



## CANCELARIA DE STAT A REPUBLICII MOLDOVA

Nr. 31-76-9265

Chișinău

23 septembrie 2022

### Biroul Permanent al Parlamentului

În temeiul art.47 și 72 din Legea finanțelor publice și responsabilității bugetar-fiscale nr.181/2014 se prezintă Raportul semianual privind executarea bugetului public național și a componentelor acestuia pe anul 2022, aprobat prin Hotărârea Guvernului nr.663/2022.

*Anexă: Hotărârea Guvernului privind aprobarea raportului în limba română - 46 file.*

Secretar general adjunct al Guvernului  Roman CAZAN

*Ex.E.Grosu  
Tel.:250274*

Casa Guvernului,  
MD-2033, Chișinău,  
Republica Moldova

Telefon:  
+ 373 22 250 101

Fax:  
+ 373 22 242696

SECRETARIATUL PARLAMENTULUI REPUBLICII MOLDOVA		
D.D.P. Nr. <u>2288</u>		
" <u>db</u> "	<u>09</u>	<u>2022</u>
Ora		



# GUVERNUL REPUBLICII MOLDOVA

## HOTĂRÂRE nr. 663

din 23 septembrie 2022

Chișinău

### **Pentru aprobarea Raportului semianual privind executarea bugetului public național și a componentelor acestuia pe anul 2022**

---

În temeiul art. 47 alin. (1) lit. c) și art. 72 alin. (4) din Legea finanțelor publice și responsabilității bugetar-fiscale nr. 181/ 2014 (Monitorul Oficial al Republicii Moldova, 2014, nr. 223-230, art. 519), cu modificările ulterioare, Guvernul HOTĂRĂȘTE:

Se aprobă și se prezintă Parlamentului Raportul semianual privind executarea bugetului public național și a componentelor acestuia pe anul 2022.

Prim-ministru

Contrasemnează:

Ministrul finanțelor



NATALIA GAVRILIȚA

Dumitru Budianschi



# ПРАВИТЕЛЬСТВО РЕСПУБЛИКИ МОЛДОВА

## ПОСТАНОВЛЕНИЕ № 663

от 23 сентября 2022 г.

Кишинэу

### Об утверждении полугодового отчета об исполнении национального публичного бюджета и его компонентов за 2022 год

-----

На основании пункта с) части (1) статьи 47 и части (4) статьи 72 Закона № 181/2014 о публичных финансах и бюджетно-налоговой ответственности (Официальный монитор Республики Молдова, 2014 г., № 223-230, ст. 519), с последующими изменениями, Правительство **ПОСТАНОВЛЯЕТ:**

Утвердить и представить Парламенту полугодовой отчет об исполнении национального публичного бюджета и его компонентов за 2022 год.

**Премьер-министр**

**НАТАЛЬЯ ГАВРИЛИЦА**

Контрасигнует:

**Министр финансов**

**Думитру Будиянски**

## **Raportul**

**privind executarea bugetului public național**

**și a componentelor acestuia**

**în semestrul I al anului 2022**

**2022**

**Chișinău**

## Cuprins

<b>Introducere.....</b>	<b>3</b>
<b>Evoluții macroeconomice recente ale economiei naționale .....</b>	<b>4</b>
<b>Executarea bugetului public național în semestrul I al anului 2022 .....</b>	<b>5</b>
<b>Executarea bugetului de stat în semestrul I al anului 2022.....</b>	<b>12</b>
<b>Evoluții în domeniul datoriei de stat și altor angajamente condiționate în semestrul I 2022 .....</b>	<b>22</b>
<b>Perspectivile executării bugetului public național până la finele anului 2022..</b>	<b>27</b>

## Introducere

Raportul privind executarea bugetului public național și a componentelor acestuia în semestrul I al anului 2022 este elaborat în baza prevederilor art. 72 al Legii finanțelor publice și responsabilității bugetar-fiscale nr. 181/2014.

Legea bugetului de stat pentru anul 2022, Legea bugetului asigurărilor sociale de stat pe anul 2022, precum și Legea fondurilor asigurării obligatorii de asistență medicală pe anul 2022 au fost aprobate în decembrie 2021.

În primele luni ale anului 2022, după o creștere considerabilă a PIB-lui în anul 2021, perspectivele pentru anul 2022 s-au inversat brusc după invazia Rusiei în Ucraina, astfel, amplificând câteva crize majore, cea geopolitică, energetică, socială, economică și umanitară. Activitatea economică a fost afectată de un șir de șocuri destabilizatoare, bulversată de conflictul armat din Ucraina, care a perturbat recuperarea post-pandemică și a majorat semnificativ presiunile pro-inflaționiste deja existente.

Astfel, conform scenariului actualizat de către Ministerul Economiei în luna aprilie 2022, prognoza creșterii PIB-lui (în termeni reali), față de anul 2021, a fost revizuită în scădere de la 4,5% la 0,3% și au fost actualizați și alți indicatori macroeconomici principali. Principalele ipoteze care au stat la baza proiecțiilor revizuite sunt: creșterea accelerată a prețurilor externe, războiul din țara vecină, dificultățile în lanțurile de aprovizionare la nivel internațional, seceta hidrologică, care au condus la temperarea cererii externe și interne.

În luna mai 2022, în conformitate cu prevederile art. 61 al Legii finanțelor publice și responsabilității bugetar-fiscale nr.181/2014, la Legea bugetului de stat nr. 205/2021, Legea bugetului asigurărilor sociale de stat nr. 206/2021 și Legea fondurilor asigurării obligatorii de asistență medicală nr. 207/2021 au fost introduse modificări prin Legile nr. 112/2022, 113/2022, și 114/2022 respectiv.

Factorii de bază care au determinat modificările operate la bugetul de stat pentru anul 2022 au fost:

- ajustarea indicatorilor bugetari la venituri, cheltuieli și soldul bugetar (deficit), reieșind din necesitatea susținerii financiare atât a populației și agenților economici, cât și a persoanelor refugiate;

- alocarea suplimentară a resurselor financiare pentru acoperirea costurilor în creștere a resurselor energetice consumate de către instituțiile publice precum și necesitățile mai mari pentru compensarea diferenței de tarife pentru gazele naturale, energia termică și energia electrică;

- ajustarea sumelor intrărilor de granturi și împrumuturi pentru suport bugetar pentru finanțarea necesităților adiționale ale bugetului în contextul crizelor existente;

- includerea donațiilor din partea persoanelor fizice și juridice și a altor parteneri de dezvoltare, destinate asistenței umanitare pentru cetățenii Ucrainei refugiați în Republica Moldova;

- suplinirea fondurilor de urgență ale Guvernului, în legătură cu gestionarea crizei energetice, crizei refugiaților din Ucraina, incluzând donațiile acumulate pentru gestionarea crizei date;

- indexarea cu ritmuri mai mari, comparativ cu cele prevăzute, a prestațiilor de asigurări sociale și a unor prestații sociale de stat.

## **Evoluția situației macroeconomice recente a economiei naționale**

Pe parcursul primelor luni ale anului 2022, recuperarea post-pandemică a fost perturbată de invazia Rusiei în Ucraina și totodată, a fost amplificată criza energetică și presiunile pro-inflaționiste deja existente. În acest context provocător, cauzat de conflictul armat, situația economică din țară a sporit incertitudinea, reflectând perspective sumbre. Volatilitatea puternică a principalilor indicatori macroeconomici a fost generată de majorarea cotațiilor pe piețele internaționale aferent materiei prime, produselor agroalimentare și resurselor energetice.

Ministerul Economiei, reieșind din rezultatele atinse în primele luni ale anului curent, a revizuit prognoza indicatorilor macroeconomici principali pentru anul 2022, care se prezintă în tabelul nr.1.

**Tabelul 1. Prognozele principalilor indicatori macroeconomici pentru anul 2022**

Indicatorii	Unitatea de măsură	Prognoze la elaborarea proiectului bugetului pentru anul 2022	Prognoze revizuite pentru anul 2022 (aprilie)	Prognoze revizuite pentru anul 2022 (august)
<b>Produsul intern brut nominal (PIB)</b>	mild. lei	255,7	273,5	279,7
<i>față de anul precedent în prețuri comparabile</i>	%	104,5	100,3	100,0
<b>Indicele prețurilor de consum</b>				
<i>mediu anual</i>	%	106,9	121,9	129,5
<i>la sfârșitul anului</i>	%	106,1	115,7	133,8
<b>Cursul de schimb al leului</b>				
<i>mediu anual</i>	MDL/USD	18,77	18,81	19,14
<i>la sfârșitul anului</i>	MDL/USD	19,21	19,13	19,91
<b>Export</b>	mil. USD	3 225,0	3 286,0	4415,0
<i>față de anul precedent</i>	%	110,6	104,5	140,4
<b>Import</b>	mil. USD	7 200,0	7 669,0	8976,0
<i>față de anul precedent</i>	%	105,1	106,9	125,1
<b>Soldul balanței comerciale</b>	mil. USD	-3 975,0	-4 383,0	-4561,0
<b>Producția industrială</b>				
<i>- în prețuri curente</i>	mild. lei	74,4	81,0	76,6
<i>- față de anul precedent</i>	%	107,3	103,5	101,5

Indicatorii	Unitatea de măsură	Proгноze la elaborarea proiectului bugetului pentru anul 2022	Proгноze revizuite pentru anul 2022 (aprilie)	Proгноze revizuite pentru anul 2022 (august)
<b>Producția agricolă</b>				
- în prețuri curente	mild. lei	41,3	55,0	40,1
- față de anul precedent în prețuri comparabile	%	102,7	97,5	82,0
<b>Investiții în active imobilizate</b>				
- în prețuri curente	mild. lei	39,9	32,7	37,4
- față de anul precedent în prețuri comparabile	%	109,8	105,0	103,5
<b>Fondul de remunerare a muncii</b>	mild. lei	73,7	77,7	
față de anul precedent în prețuri curente	%	111,2	115,1	77,2
- față de anul precedent în prețuri comparabile	%	104,0	94,4	114,4
<b>Salariul nominal mediu lunar</b>	lei	9 900	10 400	10170
față de anul precedent în prețuri curente	%	110,0	115,6	113,0

Activitatea economică în trimestrul I al anului 2022 înregistrează o dinamică pozitivă, în pofida situației dificile din regiune. Astfel, în trimestrul I al anului 2022 **Produsul intern brut** a fost cu 1,1 la sută superior nivelului din perioada similară a anului 2021, însumând 56,3 miliarde lei. La creșterea PIB-ului au contribuit, următoarele activități: comerțul cu ridicata și cu amănuntul; întreținerea și repararea autovehiculelor și a motocicletelor (+1,7%); sănătate și asistență socială (+0,4%), precum și activități financiare și asigurări (+0,4%), impozite nete pe produs (+0,1%).

**Rata anuală a inflației** (iunie 2022 față de iunie 2021) a continuat, cu un ritm mai pronunțat decât s-a anticipat traiectoria ascendentă începută în anul 2021 și s-a plasat peste limita superioară a intervalului de variație a țintei inflației stabilite de Banca Națională a Moldovei (5% +/- 1,5%) constituind 31,83%, inclusiv la produse alimentare - cu 34,3%, mărfuri nealimentare - cu 23,44% și servicii prestate populației - cu 40,70%. Dinamica respectivă a fost susținută de creșterea prețurilor pe piața internațională și regională la produsele alimentare și la resursele energetice, fapt ce a determinat majorarea prețurilor acestora pe piața internă și ajustarea tarifelor la gaze în rețea și energia termică. Rata inflației de la începutul anului (iunie 2022 față de decembrie 2021) a constituit 20,17%, cu 16,27 p.p. mai mult decât nivelul înregistrat în aceeași perioadă a anului 2021.

De la începutul anului 2022, **moneda națională** a marcat o depreciere de 7,7% față de dolarul SUA în termeni nominali (de la 17,75 lei pentru 1 dolar american la 1 ianuarie 2022 până la 19,12 lei la 30 iunie 2022). Față de Euro, leul moldovenesc s-a depreciat cu 1,0%. *Stocul activelor valutare de rezervă ale Băncii Naționale a Moldovei* la 30 iunie 2022 a atins 3 616,4 mil. dolari SUA, micșorându-se cu 7,3% comparativ cu nivelul înregistrat la sfârșitul anului 2021 și micșorându-se cu 4,2% față de situația la 30 iunie 2021.



**Comerțul exterior** pentru primele 5 luni conturează o continuare a revigorării și a înregistrat ritmuri pronunțate de creștere. Astfel, în perioada analizată, rata anuală a importurilor și cea a exporturilor a înregistrat ritmuri pronunțate de creștere. Prin urmare, în perioada ianuarie-mai 2022 rata anuală a exporturilor a înregistrat valoare mai mare de 1,7 ori, comparativ cu cea înregistrată în perioada corespunzătoare din anul 2021 (anul 2022 – 1875,2 mil. dolari SUA, anul 2021 – 1104,7 mil. dolari SUA), datorată în principal, de evoluțiile pozitive din sectorul agricol care au contribuit esențial la dinamica pozitivă a exporturilor. Ponderi semnificative le-au revenit următoarelor grupe de mărfuri cum ar fi: mașini și aparate electrice; grăsimi și uleiuri vegetale; legume și fructe; îmbrăcăminte și accesorii, etc.

Totodată, importurile au înregistrat în această perioadă o tendință ascendentă fiind mai mare cu 33,8%, nivel superior celui realizat în perioada similară din anul 2021 (anul 2022 – 3581,0 mil. dolari SUA, anul 2021 – 2676,7 mil. dolari SUA). De remarcat că, dinamica pozitivă a importurilor a fost determinată de creșterea consumului intern, dar și drept urmare a majorării prețurilor la resursele energetice pe plan internațional.

Principala destinație a exporturilor rămân țările Uniunii Europene cu o pondere de 64,4% (+67,7%). Totodată, în această perioadă, importurile din țările Uniunii Europene au constituit 44,9% (+27,0%).

Soldul negativ al balanței comerciale a constituit 1 705,8 mil. dolari SUA, față de 1 572,0 mil. dolari SUA în ianuarie-mai 2022 și a crescut de 1,1 ori. Gradul de acoperire a importurilor cu exporturi a constituit 52,4%, fiind mai mare cu 11,1 p.p. decât cel înregistrat în aceeași perioadă a anului 2021.

În perioada ianuarie-mai 2021 **volumul producției industriale** s-a majorat cu 2,6%, comparativ cu perioada similară a anului 2021, generată de creșterea producției în industria extractivă (+7,6%) și în industria prelucrătoare (+4,9%). Totodată, s-a înregistrat descreștere la producția și furnizarea de energie electrică și termică, gaze, apă caldă și aer condiționat (-7,3%).

**Volumul producției globale agricole** în semestrul I al anului 2022 s-a diminuat semnificativ cu 5,7%, în comparație cu nivelul din perioada similară al anului 2021. Dinamica respectivă a fost determinată de scăderea producției vegetale cu 7,6% și a producției animaliere cu 5,3 la sută.

În perioada ianuarie-martie 2022, **volumul investițiilor în active imobilizate** a crescut semnificativ, cu 12,6%, însumând circa 4,9 mild. lei. Astfel, investițiile în imobilizări corporale au constituit 4,7 mild. lei (ceea ce constituie 96,8% din valoarea totală a investițiilor în active imobilizate), având o creștere de 12,7% față de aceeași perioadă a anului precedent.

Evoluția **comerțului cu amănuntul și comerțului cu servicii prestate** a populației arată o îmbunătățire a cererii din partea populației. În ianuarie-mai 2022 volumul cifrei de afaceri în comerțul cu amănuntul și în comerțul cu servicii prestate

a populației a crescut cu 4,4% și respectiv 17,4% (în prețuri comparabile). A fost în creștere și volumul tranzacțiilor realizate de întreprinderi: volumul serviciilor prestate întreprinderilor a crescut cu 30,9%, iar volumul comerțului cu ridicata – cu 56,3% (în prețuri curente).

**Câștigul salarial mediu lunar brut** al unui salariat din economia națională în trimestrul I al anului 2022 a constituit 9 561 lei și s-a majorat în termeni nominali cu 12,9% față de trimestrul I al anului 2021. În sectorul bugetar câștigul salarial mediu lunar a constituit 8 191 lei fiind în creștere cu 9,7%, iar în sectorul real – 10 054 lei și s-a majorat cu 13,7% în termeni nominali.

**Mărimea medie a pensiei lunare** la situația din 01 iulie 2022 a constituit 3133,1 lei și s-a majorat cu 37,9% față de aceeași perioadă a anului 2021 în termeni nominali.

**Rata șomajului** (ponderea șomerilor Biroul Internațional al Muncii în forța de muncă) la nivel de țară pentru trimestrul I al anului 2022 a înregistrat valoarea de 3%, fiind mai mică față de aceeași perioadă a anului 2021 (4,3%).

Numărul șomerilor înregistrați la oficiile forței de muncă în trimestrul I al anului 2022 a constituit circa 25,7 mii persoane și s-a micșorat cu circa 28,2% față de numărul înregistrat în trimestrul I al anului 2021 (35,8 mii persoane).

Totodată, menționăm că, în continuare persistă riscuri și incertitudini majore cu privire la evoluția situației din regiune și totodată nu poate fi exclusă reintroducerea restricțiilor cu impact asupra activității economice și sanitare, ceea ce poate influența datele prognozate.

## Executarea bugetului public național în semestrul I al anului 2022

Executarea indicatorilor principali ai bugetului public național în semestrul I al anului 2022 se prezintă în tabelul următor.

**Tabelul 2. Indicatorii principali privind executarea bugetului public național și a componentelor acestuia în semestrul I 2022**

	Bugetul public național*	dintre care:			Bugetele locale
		Bugetul de stat	Bugetul asigurărilor sociale de stat	Fondurile asigurării obligatorii de asistență medicală	
Venituri, total	41 703,3	26 300,9	16 869,3	5 649,2	11 543,2
Transferuri primite		0,5	7 843,1	2 530,0	8 283,9
<i>dobânzi încasate la împrumuturile în interiorul sistemului bugetar</i>		<i>1,8</i>			
Cheltuieli și active nefinanciare, total	45 130,4	31 417,7	16 031,7	5 773,4	10 566,9

	Bugetul public național*	dintre care:			Bugetele locale
		Bugetul de stat	Bugetul asigurărilor sociale de stat	Fondurile asigurării obligatorii de asistență medicală	
Transferuri acordate					
<i>dobânzi achitate la împrumuturile în interiorul sistemului bugetar</i>		18 657,0			0,5 1,8
<b>Sold bugetar (deficit (-), excedent (+))</b>	-3 427,1	-5 116,8	837,6	-124,2	976,3

\* cu excluderea transferurilor în cadrul bugetului public național în sumă de 18 657,0 mil. lei, și dobânzilor la împrumuturile în interiorul sistemului bugetar în sumă de 1,8 mil. lei.

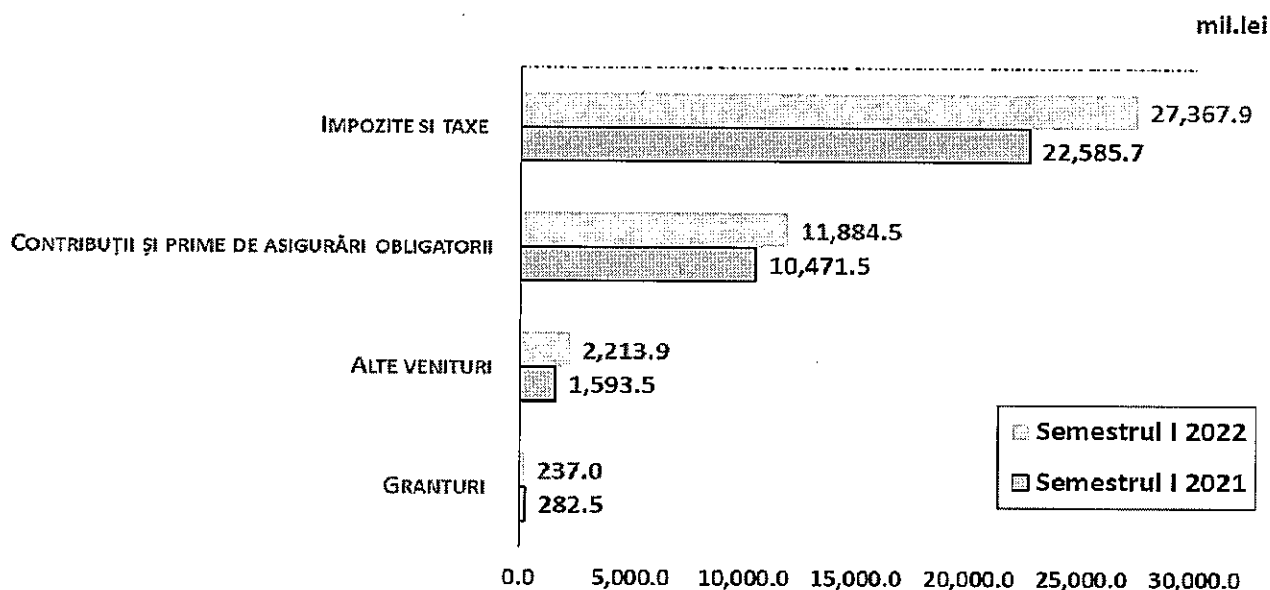
În semestrul I al anului 2022, încasările **veniturilor bugetului public național** s-au majorat cu 6 770,0 mil. lei, sau cu 19,4% comparativ cu perioada similară a anului 2021 și au constituit 41 703,3 mil. lei.

Pe tipuri de bugete, la partea de venituri proprii (fără transferuri interbugetare) s-au acumulat venituri mai multe la bugetul de stat – cu 4 772,9 mil. lei mai mult sau cu 22,2%, la bugetul asigurărilor sociale de stat cu 1 145,7 mil. lei sau cu 14,5%, la fondurile asigurării obligatorii de asistență medicală – cu 352,0 mil. lei sau cu 12,7%, iar la bugetele locale (consolidate) – cu 498,9 mil. lei sau cu 18,1%, față de perioada similară a anului 2021.

Din suma totală a veniturilor încasate la bugetul public național, ponderea cea mai mare revine impozitelor și taxelor - 65,6% sau 27 367,9 mil. lei. Contribuțiile și primele de asigurări obligatorii au constituit 28,5% (11 884,5 mil. lei), alte venituri – 5,3% (2 213,9 mil. lei) și granturile – 0,6% (237,0 mil. lei).

Evoluția veniturilor bugetului public național în semestrul I al anilor 2021-2022 se prezintă în diagrama care urmează:

**Diagrama: 1 Evoluția veniturilor bugetului public național,  
la 30 iunie 2021- la 30 iunie 2022**



**Veniturile colectate de către Serviciul Fiscal de Stat** au însumat 26 998,0 mil. lei, cu 4 426,1 mil. lei sau 19,6% mai mult comparativ cu aceeași perioadă a anului 2021. Creșterea veniturilor comparativ cu perioada similară a anului precedent s-a înregistrat: la bugetul de stat – 26,3%, bugetele locale consolidate – 16,5%, bugetul asigurărilor sociale de stat – 14,5% și fondurile asigurării obligatorii de asistență medicală – 13,3 la sută .

**Veniturile colectate de către Serviciul Vamal** au constituit 15 534,9 mil. lei, cu 2 940,7 mil. lei sau cu 23,3% mai mult comparativ cu perioada similară a anului 2021.

**Restanțele la plata impozitelor și taxelor** la bugetul public național la situația din 30 iunie 2022 au constituit 1 950,9 mil. lei, cu 396,6 mil. lei mai mult față de începutul anului. Restanțele la impozitele și taxele administrate de către Serviciul Fiscal de Stat au crescut cu 281,9 mil. lei, iar cele administrate de către Serviciul Vamal au crescut cu 114,7 mil. lei.

**Cheltuielile bugetului public național** în semestrul I al anului 2022 au constituit 45 130,4 mil. lei, cu o majorare de 6 750,4 mil. lei sau cu 17,6 % comparativ cu perioada similară a anului 2021.

Pe tipuri de bugete, cheltuielile publice realizate în semestrul I al anului 2022 constituie:

- bugetul de stat – 12 760,7 mil. lei (fără transferuri interbugetare) (28,3%);
- bugetul asigurărilor sociale de stat – 16 031,7 mil. lei (35,5%);
- fondurile asigurării obligatorii de asistență medicală – 5 773,4 mil. lei (12,8%);

➤ bugetele locale consolidate fără transferuri – 10 564,6 mil. lei (23,4%).

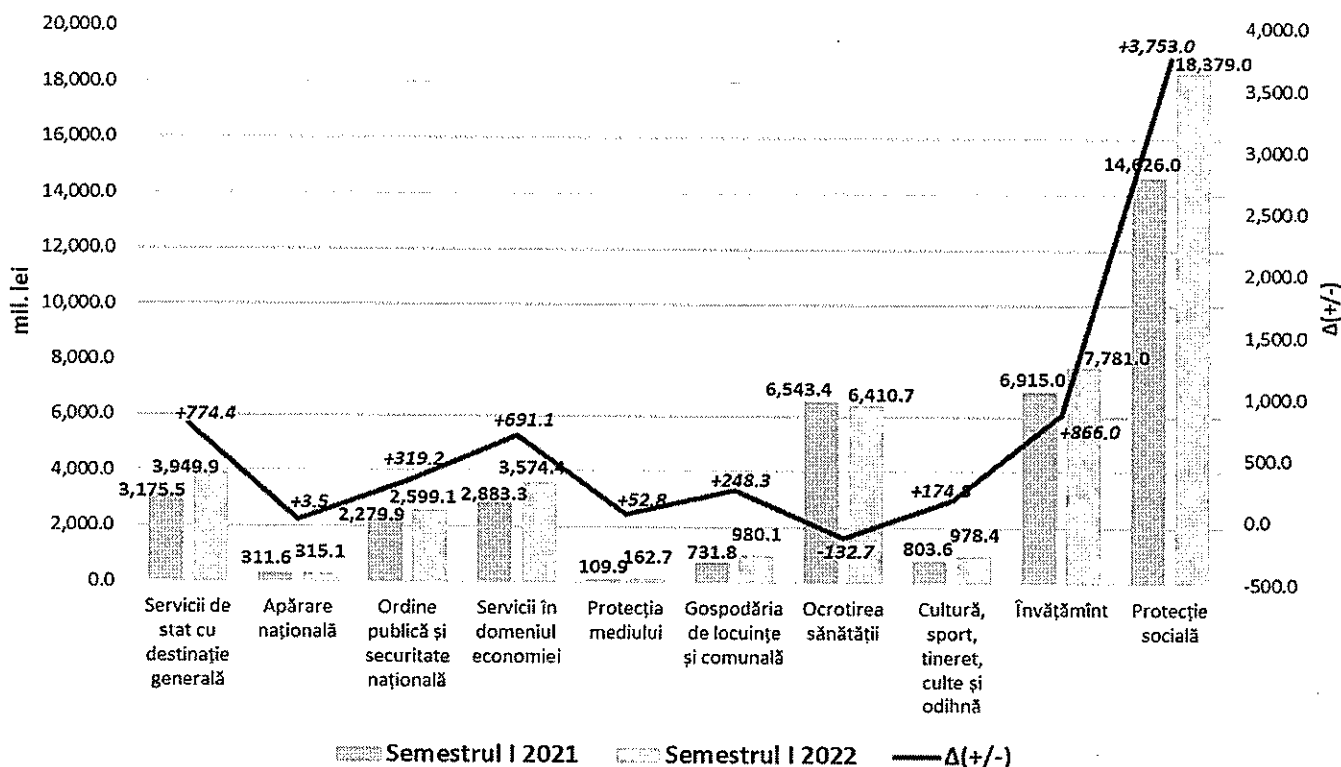
În comparație cu semestrul I al anului 2021, preponderent s-au majorat cheltuielile bugetului de stat (fără transferuri către alte bugete și dobânzi la împrumuturile altor nivele ale sistemului bugetar) – cu 2 546,5 mil. lei sau cu 24,9%; cheltuielile bugetelor locale – cu 1 609,5 mil. lei sau cu 18,0%; cheltuielile bugetului asigurărilor sociale de stat – cu 2 383,7 mil. lei sau cu 17,5%; și fondurilor asigurării obligatorii de asistență medicală – cu 210,6 mil. lei sau cu 3,8 la sută.

În aspect funcțional, majorări esențiale s-au înregistrat la domeniul protecție socială (+3753,0 mil. lei), învățământ (+866,0 mil. lei), servicii de stat cu destinație generală (+774,4 mil. lei) și servicii în domeniul economiei (+ 691,1 mil. lei).

Totodată, se atestă o descreștere a cheltuielilor pentru ocrotirea sănătății de 132,7 mil. lei, cauzată de executarea joasă a cheltuielilor în cadrul proiectelor finanțate din surse externe pentru domeniul dat în semestrul I 2022 (3,4%).

Evoluția cheltuielilor bugetului public național în semestrul I al anilor 2021-2022 pe grupe funcționale se prezintă în diagrama care urmează:

**Diagrama 2. Evoluția cheltuielilor bugetului public național în semestrul I 2021 – semestrul I 2022 (pe grupe funcționale)**



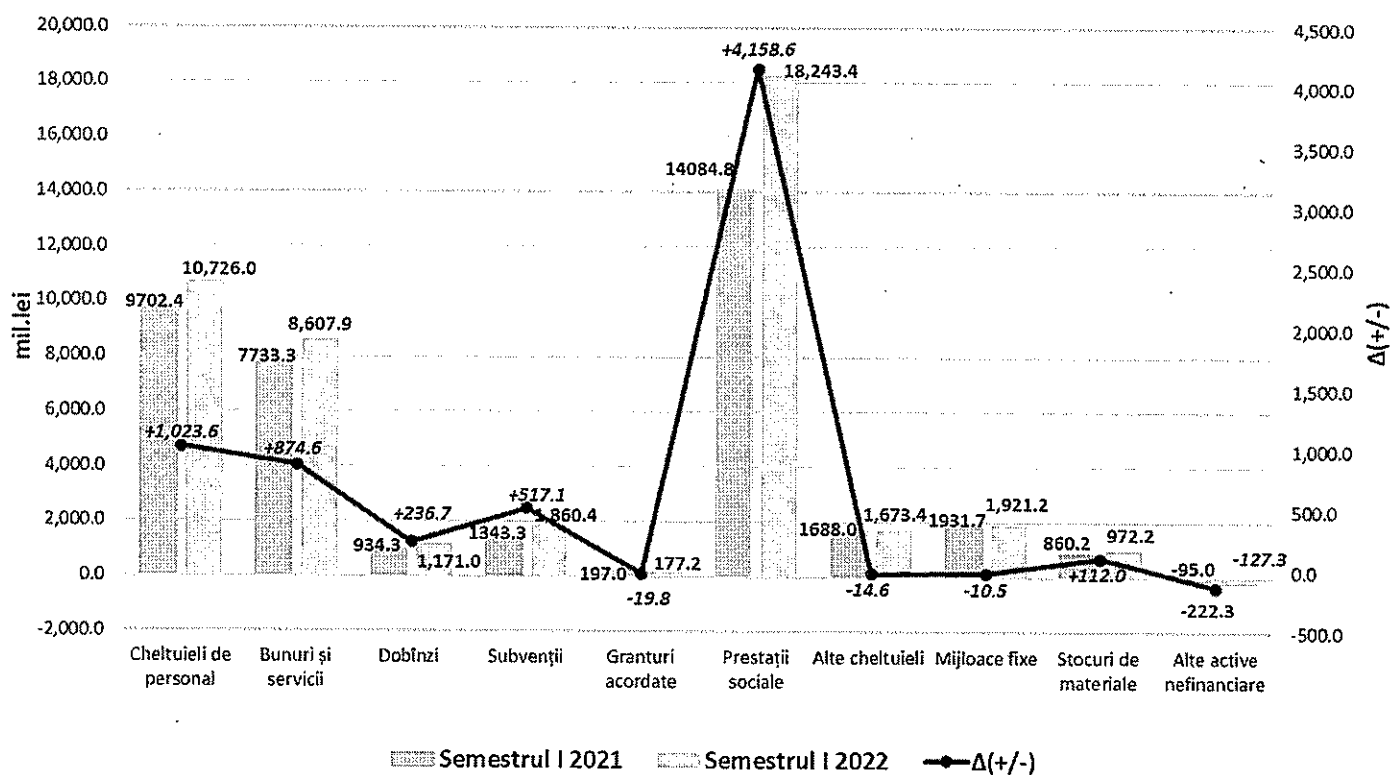
În aspectul categoriilor economice, față de semestrul I 2021, s-au majorat preponderent cheltuielile pentru prestații sociale (+4 158,8 mil. lei sau cu 29,5%),

cheltuielile de personal (+1 023,6 mil. lei sau cu 10,5%), bunuri și servicii (+874,4 mil. lei sau cu 11,3%) și subvențiile (+517,0 mil. lei sau cu 38,5%).

Totodată, se atestă *diminuări ne semnificative* la cheltuielile pentru granturi acordate (-19,8 mil. lei sau cu 10,1%), alte cheltuieli (-14,6 mil. lei sau cu 0,9%) și mijloace fixe (-10,5 mil. lei sau cu 0,5%).

Evoluția cheltuielilor bugetului public național în semestrul I al anilor 2021-2022 pe categorii economice se prezintă în diagrama care urmează:

**Diagrama 3. Evoluția cheltuielilor bugetului public național în semestrul I 2021 – semestrul I 2022 (pe categorii economice)**



Executarea bugetului public național în primele 6 luni ale anului 2022 s-a încheiat cu un *sold bugetar (deficit)* de 3 427,1 mil. lei, sau 1,25% în PIB, în condițiile, în care ținta de deficit bugetar pentru anul 2022 a fost stabilită de 7,23% din PIB.

**Tabelul 3. Soldul bugetului public național și a componentelor acestuia, și sursele de finanțare în semestrul I 2022**

	Bugetul public național	dintre care:			
		Bugetul de stat	Bugetul asigurărilor sociale de stat	Fondurile asigurării obligatorii de asistență medicală	Bugetele locale
Deficit (-)/ Surplus (+)	-3 427,1	-5 116,8	837,6	-124,2	976,3
Surse de finanțare, total	3 427,1	5 116,8	-837,6	124,2	-976,3
1. Surse interne	-617,9	-599,6	-60,3	-	42,0
2. Surse externe	2840,6	2 819,0	-	-	21,6
3. Modificarea soldurilor la conturi (majorarea (-), micșorarea (+))	1 204,4	2 897,4	-777,3	124,2	-1039,9

La situația din 30 iunie 2022, la bugetul public național s-au înregistrat **creanțe cu termen expirat** în sumă de 15,3 mil. lei, care comparativ cu 1 ianuarie 2022 s-au micșorat cu 32,0 mil. lei sau cu 67,7 la sută.

**Datoriile cu termen de achitare expirat** (arierate) ale bugetului public național la situația din 30 iunie 2022 au constituit 17,6 mil. lei. În comparație cu 1 ianuarie 2022, acestea s-au majorat cu 6,4 mil. lei sau cu 57,1 la sută.

La situația din 30 iunie 2022, **soldurile mijloacelor bănești** în conturile bugetelor componente ale bugetului public național au constituit 10 663,0 mil. lei, dintre care 1 340,4 mil. lei sunt înregistrate la proiectele finanțate din surse externe.

### Executarea bugetului de stat în semestrul I al anului 2022

La situația din 30 iunie 2022, parametrii bugetului de stat au constituit, la partea de la **venituri – 26 300,9 mil. lei**, la partea de **cheltuieli – 31 417,7 mil. lei** și **soldul bugetar (deficit) - 5 116,8 mil. lei**.

Executarea indicatorilor principali ai bugetului de stat în semestrul I al anului 2022 se prezintă în tabelul următor.

	Modificat	Executat la 30.06.2022	% executării
Venituri	52.701,4	26.300,9	49,9%
Cheltuieli	72.087,4	31.417,7	43,6%
Sold bugetar (deficit)	-19.386,0	-5.116,8	26,4%

În semestrul I al anului 2022, **veniturile totale ale bugetului de stat** au constituit 26 300,9 mil. lei, inclusiv:

- veniturile generale și colectate – 26 139,2 mil. lei,

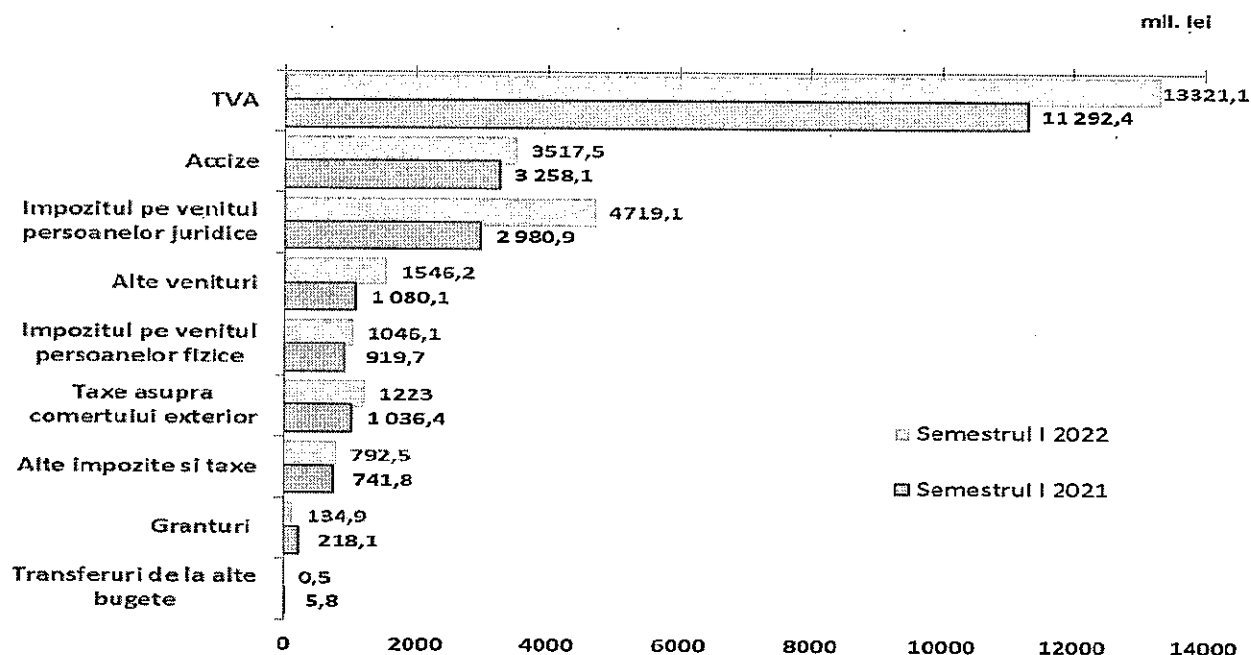
➤ veniturile proiectelor finanțate din surse externe – 161,7 mil. lei.

Față de prevederile anuale, veniturile bugetului de stat în perioada vizată au înregistrat un grad de realizare de 49,9%, inclusiv la proiectele finanțate din surse externe – 15,9%. Comparativ cu perioada similară a anului precedent încasările date s-au majorat cu 22,1%, iar veniturile proiectelor finanțate din surse externe s-au micșorat cu 2,2 la sută.

Din suma totală a veniturilor bugetului de stat, ponderea cea mai mare le revine impozitelor și taxelor – 93,6% sau 24 619,3 mil. lei, altor venituri – 5,9% (1 546,2 mil. lei) și granturilor – 0,5% (134,9 mil. lei).

Comparativ cu semestrul I al anului 2021, s-au majorat: încasările de la impozite și taxe cu 4 390,0 mil. lei sau cu 21,7%, încasările din alte venituri cu 466,1 mil. lei sau cu 43,2%; iar granturile s-au micșorat cu 83,2 mil. lei constituind 61,9% și transferurile de la alte bugete – s-au micșorat 5,3 mil. lei sau de 8,6 ori. Diagrama 4 prezintă evoluția principalelor tipuri de venituri ale bugetului de stat comparativ cu perioada similară a anului precedent, iar descrierea principalilor factori care au influențat aceste încasări se prezintă în Boxa 1.

**Diagrama 4. Evoluția principalelor tipuri de venituri ale bugetului de stat în semestrul I 2022 comparativ cu semestrul I 2021**





**Boxa. 1 Factorii care au influențat la încasarea  
veniturilor bugetului de stat în semestrul I 2022**

În continuare se prezintă descrierea factorilor principali care au influențat majorarea veniturilor în semestrul I al anului 2022, comparativ cu perioada similară a anului precedent.

**Impozitul pe venitul persoanelor fizice**

Încasările la bugetul de stat de la impozitul pe venitul persoanelor fizice în semestrul I 2022 față de perioada similară a anului 2021 s-au majorat cu 126,4 mil. lei sau cu 13,7 la sută.

Factorii care reprezintă majorarea dată sunt:

- creșterea fondului de remunerarea a muncii:
- creșterea salariului mediu lunar nominal brut, care a constituit 9 560,8 lei în semestrul I al anului 2022 și s-a majorat cu 12,9% față de semestrul I al anului 2021. În sectorul bugetar câștigul salarial mediu lunar a constituit 8 190,6 lei fiind în creștere cu 9,7%, iar în sectorul real – 10 054,2 lei și s-a majorat cu 13,7%.
- prezentarea declarațiilor pe venit obținut în anul 2021 și achitarea diferenței pozitive

*mil. lei*

	2021	2022	devieri	
	semestrul I		+, -	%
<b>Impozitul pe venitul persoanelor fizice</b>	919,7	1 046,1	126,4	113,7

**Boxa. 1 Factorii care au influențat la încasarea veniturilor bugetului de stat în semestrul I 2022**  
(continuare.)

**Impozitul pe venitul persoanelor juridice**

Creșterea încasărilor de la impozitul pe venitul persoanelor juridice în semestrul I 2022 față de perioada respectivă a anului 2022 a fost determinată preponderent de obținerea unui profit mai mare de către agenții economici în perioada fiscală 2021 față de 2020, precum și majorarea ratei inflației în semestrul I 2022 comparativ cu anul 2021 care de asemenea a generat venituri suplimentare.

			mil. lei	
	2021	2022	devieri	
	semestrul I		+, -	%
<b>Impozitul pe venitul persoanelor juridice</b>	2 980,9	4 719,1	1 738,2	158,3

**Taxa pe valoarea adăugată**

În I semestru 2022 încasările din TVA au crescut cu 2 028,7 mil. lei sau 18,0%, dintre care la TVA intern cu 458,4 mil. lei (+11,5%) și TVA la import cu 2 545,0 mil. lei (+29,4%) și restituirea TVA cu - 974,7 mil. lei (+71,2%).

Majorarea TVA în semestrul I 2022 se datorează îndeosebi relansării activității economice și anume:

- majorarea volumului importurilor cu 33,1% și a exportului cu 72,0% în 6 luni ale anului 2022 față de perioada respectivă a anului 2021;
- majorarea volumului de vânzări în domeniul comerțului cu amănuntul și ridicata la produsele alimentare și nealimentare, precum și majorarea prețului de vânzare a acestora;
- majorarea prețurilor medii de consum la combustibil, carburanți, gazele naturale și a energiei electrice în primul semestru a anului 2022 față de perioada respectivă a anului 2021;

			mil. lei	
	2021	2022	devieri	
	semestrul I		+, -	%
<b>Total TVA</b>	<b>11 292,4</b>	<b>13 321,1</b>	<b>2 028,7</b>	<b>118,0</b>
TVA intern	3 990,0	4 448,4	458,4	111,5
TVA la import	8 670,7	11 215,7	2 545,0	129,4
restituirea TVA	-1 368,3	-2 343,0	-974,7	171,2

**Accize**

Încasările din accize în semestrul I 2022, față de perioada respectivă a anului 2021, s-au majorat cu 259,4 mil. lei sau 8,0 la sută. Accizele la mărfurile importate s-au majorat cu 206,4 mil. lei datorită:

- majorării încasărilor de la accizele la produsele petroliere importate reieșind din ajustarea cotelor la accize începând cu 01.01.2022 și majorării volumului importurilor de produse petroliere în semestrul I al anului 2021 cu 8,0% față de perioada similară a anului precedent (2022 – 416,3 mii tone, 2021 – 385,4 mii tone);
- majorării încasărilor de la accizele la produsele din tutun reieșind din ajustarea cotelor la accize începând cu 01.01.2022.
- majorării încasărilor de la accizele la rachiu, lichioruri, divinuri și alte băuturi spirtoase importate din contul creșterii prețurilor la bunurile date.

**Boxa. 1 Factorii care au influențat la încasarea veniturilor bugetului de stat în semestrul I 2022 (continuare)**

Totodată, accizele la mărfurile produse pe teritoriul Republicii Moldova s-au majorat cu 39,1 mil. lei, în mare parte datorită creșterii încasărilor din:

- accize la rachiu, lichioruri, divinuri și alte băuturi spirtoase produse pe teritoriul RM cu 17,5 mil. lei, ca urmare a majorării volumului de producție expedit din antrepozitul fiscal;
- accize la berea produsă pe teritoriul RM cu 14,1 mil. lei și accize la produsele din tutun cu 7,6 mil. lei ca urmare a achitărilor mai mari în primele luni ale anului 2022 față de perioada similară a anului precedent.

mil. lei

	2021	2022	devieri	
	semestrul I		+,-	%
<b>Total accize</b>	<b>3 258,1</b>	<b>3 517,5</b>	<b>259,4</b>	<b>108,0</b>
accize interne	368,5	407,6	39,1	110,6
accize la import	2 913,3	3 119,7	206,4	107,1
restituirea accizelor	-23,7	-9,8	13,9	41,4

**Taxa asupra comerțului exterior și operațiunilor externe**

Majorarea taxei asupra comerțului exterior în semestrul I 2022 se datorează creșterii volumului exporturilor și importurilor în perioada de 5 luni ale anului 2022 față de aceeași perioadă a anului 2021 cu 69,7% și respectiv 33,8% și fluctuației cursului de schimb valutar.

mil. lei

	2021	2022	devieri	
	semestrul I		+,-	%
<b>Total</b>	<b>1 036,4</b>	<b>1 223,0</b>	<b>186,6</b>	<b>118,0</b>
taxa vamală	709,1	830,6	121,5	117,1
taxa pentru efectuarea procedurilor vamale	286,8	353,2	66,4	123,2
taxa consulară	40,5	39,2	-1,3	96,8

**Alte venituri**

Încasările din taxele pentru folosirea drumurilor, în semestrul I 2022, au constituit 501,3 mil. lei, cu 7,7 mil. lei sau cu 1,6% mai mult față de semestrul I al anului precedent.

Plățile pentru poluarea mediului, în semestrul I 2022, au fost încasate în sumă de 223,2 mil. lei, cu 41,9 mil. lei (+23,1%) mai mult decât în semestrul I 2021 din contul creșterii importului și producerii mărfurilor care în procesul utilizării cauzează poluarea mediului.

Încasările din amenzi și sancțiuni s-au micșorat în semestrul I al anului 2022 față de perioada similară a anului 2021 cu circa 13,2 mil. lei (la nivel de 92,7 la sută), în special din contul diminuării încasărilor din amenzile aplicate de organele de control cu 23,4 mil. lei ca urmare a stopării temporare a controalelor.

Donatiile voluntare în semestrul I 2022, au constituit 177,6 mil. lei, cu 165,7 mil. lei sau de 14,9 ori mai mult față de semestrul I al anului precedent. Creșterea dată s-a produs ca urmare a încasărilor mijloacelor bănești primite sub formă de donație destinate asistenței umanitare pentru gestionarea crizei refugiaților din Ucraina în sumă de 159,4 mil. lei.

Veniturile din proprietate (dobânzi, dividende și defalcări din profitul net, soldul profitului net al BNM) în semestrul I al anului 2022 au fost încasate în sumă de 427,0 mil. lei, cu 249,4 mil. lei mai mult față de semestrul I 2021. Încasările date s-au majorat ca urmare a rezultatelor obținute din activitatea întreprinderilor de stat în anul 2021.

*Restanțele la plata impozitelor și taxelor* la bugetul de stat la 30 iunie 2022, au constituit 1 286,6 mil. lei, majorând-se cu 258,2 mil. lei sau cu 25,1% față de situația de la începutul anului. Restanțele la impozitele și taxele administrate de către Serviciul Fiscal de Stat s-au majorat cu 143,3 mil. lei, iar la cele administrate de Serviciul Vamal s-au majorat cu 114,7 mil. lei.

Comparativ cu situația din 31 decembrie 2021, majorarea restanțelor la impozitele și taxele administrate de către Serviciul Fiscal de Stat s-a produs în mare parte din contul creșterii restanței la TVA la mărfurile produse și serviciile prestate pe teritoriul RM în sumă de 70,6 mil lei și de la impozitul pe venitul persoanelor juridice în sumă de 59,5 mil. lei. Majorarea restanțelor la impozitele administrate de către Serviciul Vamal s-a produs din contul TVA la mărfurile importate în sumă de circa 102,0 mil. lei.

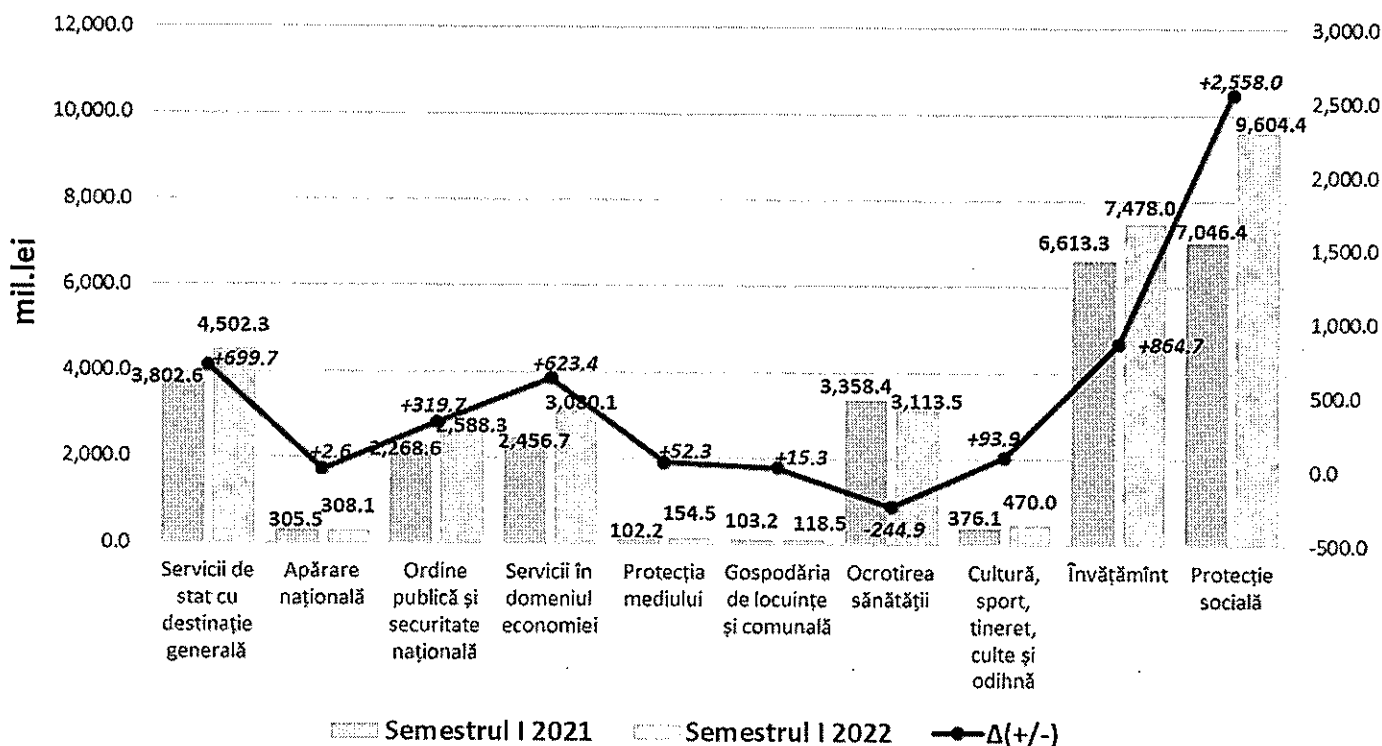
*Cheltuielile bugetului de stat* în semestrul I 2022 au fost executate în sumă de 31 417,7 mil. lei, incluzând cheltuielile aferente proiectelor finanțate din surse externe în suma de 851,1 mil. lei. Prevederile anuale la cheltuieli au fost realizate la nivel de 43,6%, inclusiv la proiecte finanțate din surse externe – 15,3%, comparativ cu 47,2% și 43,3% respectiv în semestrul I 2021. Totodată, în comparație cu perioada similară a anului 2021 cheltuielile au fost executate mai mult cu 4 984,7 mil. lei sau cu 18,9%, iar la proiectele finanțate din surse externe cheltuielile executate sunt în descreștere cu 441,7 mil. lei sau cu 34,2 la sută.

Cele mai înalte grade de executare a cheltuielilor prevăzute în buget pentru 2022 se atestă la *protecția socială* (55,7%) și *învățământ* (52,0%). La celelalte domenii, nivelul de executare a cheltuielilor a constituit de la 17,2% (*gospodăria de locuințe și gospodăria serviciilor comunale*) până la 43,2% (*ordinea publică și securitate națională*).

Comparativ cu semestrul I 2021 majoritatea domeniilor au înregistrat majorări la cheltuieli, cele mai semnificative fiind la *protecția socială* (+2 558,0 mil. lei sau cu 36,3%) ca urmare a indexării prestațiilor de asigurări sociale și a unor prestații sociale de stat precum și compensării diferenței de tarife pentru resursele energetice. De asemenea, s-au majorat cheltuielile pentru *învățământ* (+864,7 mil. lei sau cu 13,1%); *servicii de stat cu destinație generală* (+699,7 mil. lei sau cu 18,4%); *servicii în domeniul economiei* (+ 623,4 mil. lei sau cu 25,4%); *ordine publică și securitate națională* (+319,7 mil. lei sau cu 14,1%). Totodată, se atestă diminuări la cheltuielile pentru *ocrotirea sănătății* (-244,9 mil. lei, sau cu 7,3%), din cauza neexecutării a cheltuielilor în cadrul proiectelor finanțate din surse externe fiind executate în decursul a 6 luni doar 52,3 mil. lei din cele 1 517,5 mil. lei prevăzute pentru anul 2022.

Evoluția cheltuielilor bugetului de stat în semestrul I al anilor 2021-2022 pe grupe funcționale se prezintă în diagrama care urmează:

**Diagrama 5. Evoluția cheltuielilor bugetului de stat, 30 iunie 2021 - 30 iunie 2022 (pe grupe funcționale)**

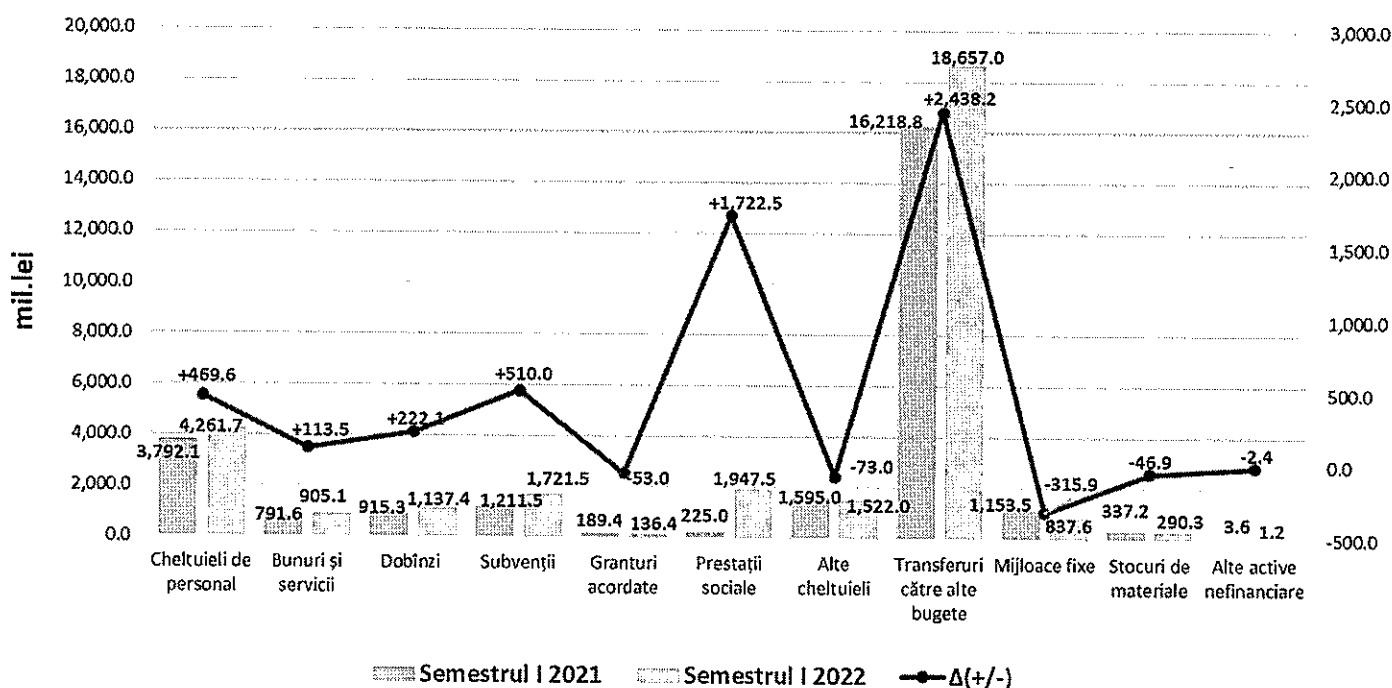


În aspect economic, practic toate categoriile de cheltuieli atestă creșteri, comparativ cu semestrul I 2021. Cele mai considerabile majorări fiind înregistrate la transferurile către alte bugete, în special către bugetele locale, FAOAM și BASS (+2 438,2 mil. lei), prestații sociale (+1 722,5 mil. lei), subvenții (+510,0 mil. lei), cheltuielile de personal (+469,6 mil. lei).

Diminuări se atestă la cheltuielile pentru mijloace fixe (-315,9 mil. lei) cauzate de neexecutarea cheltuielilor în cadrul proiectelor finanțate din surse externe, acestea fiind executate la nivel de 17,5% din prevederile anuale.

Evoluția cheltuielilor bugetului de stat în semestrul I al anilor 2021-2022 pe categorii economice se prezintă în diagrama care urmează:

Diagrama 6. Evoluția cheltuielilor bugetului de stat, 30 iunie 2021-30 iunie 2022(pe categorii economice)



**Cheltuielile de personal** au fost executate în sumă de 4 261,7 mil. lei, la nivel de 44,8% din prevederi, fiind în creștere cu 469,6 mil. lei sau cu 12,4% comparativ cu semestrul I al anului 2021. Majorarea cheltuielilor de personal în perioada de raportare a fost influențată de măsurile noi de politică salarială prevăzute pentru angajații din sectorul bugetar: majorarea cu 6% începând cu 1 ianuarie 2021, a valorilor de referință pentru circa 187 mii unități de personal din sectorul bugetar; acordarea plăților compensatorii angajaților a căror salariu lunar, calculat începând cu 1 ianuarie 2022, pentru o funcție cu durata normală a timpului de muncă, este mai mic decât 3100 lei, în conformitate cu prevederile Legii nr.270/2018 privind sistemul unitar de salarizare în sectorul bugetar art.27 alin.(2); majorarea claselor de salarizare pentru funcția de șofer (conducător auto), pentru cadrele didactice din structurile de asistență psihopedagogică și pentru directori (șefi) ai altor instituții de învățământ.

Cheltuielile prevăzute pentru **bunuri și servicii** au fost executate în sumă de 905,1 mil. lei sau la nivel de 33,8%, cu o creștere de 14,3% comparativ cu perioada similară a anului 2021.

Cheltuielile pentru **dobânzi** au fost executate în sumă de 1 137,4 mil. lei la nivel de 40,2% din prevederi fiind în creștere cu 222,1 mil. lei sau cu 24,3% față de semestrul I 2021.

Pentru **serviciul datoriei de stat externe** au fost utilizate mijloace în sumă de 199,1 mil. lei (10,7 mil. dolari SUA), ceea ce constituie 34,6 % din prevederile pe an.

Pentru *serviciul datoriei de stat interne* în această perioadă au fost utilizate mijloace bănești în sumă de 938,3 mil. lei, ceea ce constituie 41,6% din prevederile anuale, cu o majorare de 207,5 mil. lei sau cu 28,4 % comparativ cu semestrul I 2021. Acest fapt este cauzat în mare parte creșterii ratelor dobânzii la valorile mobiliare de stat (VMS) emise pe piața primară în semestru I al anului 2022 comparativ cu perioada similară a anului 2021.

Din suma totală pentru serviciul datoriei de stat interne au fost utilizate:

- 610,7 mil. lei pentru plata dobânzilor și cupoanelor la VMS emise pe piața primară (65,1%),
- 26,3 mil. lei pentru plata dobânzilor la VMS convertite (2,8%);
- 301,3 mil. lei pentru plata dobânzilor la VMS emise pentru executarea obligațiilor de plată derivate din garanțiile de stat (32,1%).

Pentru *subvenții* au fost realizate cheltuieli în sumă de 1 721,5 mil. lei la nivel de 41,4% din prevederi, înregistrând o creștere cu 42,1% comparativ cu perioada corespunzătoare a anului 2021, care se datorează majorării cheltuielilor executate pentru Fondul Național de Dezvoltare a Agriculturii și Mediului Rural precum și efectuării în anul curent a majorării tarifelor la resurse energetice (301,1 mil. lei).

Cheltuielile pentru *granturi acordate* au constituit 136,4 mil. lei fiind executate la nivel foarte jos de 7,5% din prevederi, respectiv sunt în diminuare cu 28,0% față de perioada similară a anului 2021.

Pentru *prestații sociale* au fost executate cheltuieli în sumă de 1 947,5 mil. lei, la nivel de 75,0% din prevederi, cu o creștere de 8,6 ori față de semestrul I 2021, influențată de compensarea parțială a majorării tarifelor la resurse energetice în anul 2022 (1727,7 mil. lei).

*Transferurile către alte bugete* au fost executate în sumă de 18 657,0 mil. lei, la nivel de 51,1% din prevederi, cu o creștere de 15,0% comparativ cu perioada similară a anului 2021, dintre care, transferurile au crescut: către bugetul asigurărilor sociale de stat - cu 18,9%, către bugetele locale - cu 15,2 % și către fondurile asigurării obligatorii de asistență medicală - cu 4,1 la sută.

Cheltuielile pentru *mijloace fixe* au fost executate în sumă de 837,6 mil. lei ce constituie 16,3% din prevederi, fiind respectiv în diminuare cu 27,4% comparativ cu perioada similară a anului 2021, din cauza executării joase a cheltuielilor în anul curent. În mod corespunzător, cheltuielile pentru *investiții capitale* sunt în diminuare, fiind executate la nivel de 24,1% din prevederi, cu o diminuare de 6,2% sau 43,6 mil. lei față de semestrul I 2021.

Cheltuielile pentru *stocuri de materiale* au fost executate în sumă de 290,3 mil. lei, la nivel de 18,4% din prevederi fiind în diminuare cu 13,9 % comparativ cu perioada similară a anului 2021.

Pentru *alte cheltuieli* au fost consumate mijloace financiare în sumă de 1 522,0 mil. lei, executate la nivel de 29,0% din prevederi cu o diminuare de 4,6% comparativ cu semestrul I al anului 2021.

Prin intermediul *fondurilor de urgență* ale Guvernului, în semestrul I al anului 2022, au fost repartizate mijloace financiare în sumă de 906,3 mil. lei ce constituie o creștere de 3,6 ori comparativ cu semestrul I al anului 2021, respectiv volumul mijloacelor utilizate a atins suma de 742,9 mil. lei fiind în creștere de 5,3 ori.

Mijloace financiare repartizate conform hotărârilor Guvernului și dispozițiilor Comisiei pentru Situații Excepționale a Republicii Moldova și executate în semestrul I 2021 și semestrul I 2022 sunt reflectate în tabelul care urmează.

mii lei

	2021 semestrul I		2022 semestrul I		Devieri 2022/2021 (+,-)	
	repartizat	finanțat	repartizat	finanțat	repartizat	finanțat
Total fondurile de urgență	249625,4	138918,8	906299,5	742892,9	656674,1	603974,1
<i>inclusiv:</i>						
Fondul de rezervă	144220,0	39671,1	534313,0	492400,0	390093,0	452728,9
Fondul de intervenție	105405,4	99247,7	371986,5	250492,9	266581,1	151245,2

În perioada raportată, alocațiile fondurilor de urgență au fost utilizate pentru:

- gestionarea crizei energetice în suma 568,5 mil. lei compensare pentru consumatori casnici, a diferenței de preț în urma majorării prețurilor la gazele naturale și energia termică - 492,4 mil. lei și compensării pentru consumatorii non-casnici diferenței de preț pentru furnizarea de gaze naturale - 76,1 mil. lei;
- gestionarea crizei refugiaților din Ucraina - 174,0 mil. lei;
- acordarea indemnizației unice în cazul personalului decedat în lupta cu COVID-19 din cadrul instituțiilor medico-sanitare publice - 0,4 mil. lei.

Mijloacele executate pentru *gestionarea crizei refugiaților din Ucraina* în sumă de 174,0 mil. lei au fost îndreptate pentru: acordarea sporului de compensare pentru munca prestată în condiții de risc sporit pentru sănătate, autorităților publice centrale (145,7 mil. lei) și autorităților publice locale de nivelul II (0,7 mil. lei); întreținerea centrelor de plasament temporar a refugiaților deschise de autoritățile publice locale de nivelul I și II (17,5 mil. lei); acoperirea costurilor de funcționare a centrelor de plasament temporar pentru refugiați, create de instituțiile publice din subordinea autorităților publice centrale, întreprinderile de stat, societățile cu capital majoritar de stat, organizațiile necomerciale (7,8 mil. lei) și pentru întreținerea centrelor de adăpost temporar a refugiaților (2,3 mil. lei).



Executarea bugetului de stat în semestrul I al anului 2022 s-a încheiat cu un ***sold bugetar (deficit) în sumă de 5 116,8 mil. lei***, ce constituie 26,4% din prevederile pe an.

*Sursele de finanțare a deficitului* au fost: finanțarea netă negativă din contul VMS emise pe piața primară (1 751,6 mil. lei), împrumuturi debursate de către creditorii externi (3 831,2 mil. lei).

Din suma totală a împrumuturilor debursate, împrumuturi pentru suport bugetar, în semestrul I al anului 2022, au constituit 2 901,0 mil. lei (153,3 mil. dolari SUA), dintre care împrumutul FMI – 2 724,4 mil. lei (144,0 mil. dolari SUA), împrumutul în cadrul Proiectului de modernizare a administrării fiscale (TAMP) – 11,1 mil. lei (0,62 mil. dolari SUA), Proiectului „Modernizarea sectorului sănătății în Republica Moldova” – 165,5 mil. lei (8,69 mil. dolari SUA) și 930,2 mil. lei (50,2 mil. dolari SUA) pentru proiecte finanțate din surse externe.

Totodată, în perioada gestionară au fost onorate obligațiuni față de creditorii externi în sumă de 1 012,2 mil. lei (echivalent a 54,8 mil. dolari SUA), recreditate împrumuturi instituțiilor financiare și nefinanciare (-196,0 mil. lei).

Au fost utilizate alte surse interne, inclusiv soldurile mijloacelor bănești în conturi în sumă de 4 245,4 mil. lei.

La situația din 30 iunie 2022, ***soldurile mijloacelor bănești*** în conturile bugetului de stat, au constituit 6 157,1 mil. lei și s-au redus cu 2 897,4 mil. lei față de începutul anului 2022. La proiectele finanțate din surse externe soldurile în conturi constituie 1 175,3 mil. lei, care s-au redus cu 132,4 mil. lei față de începutul anului 2022.

La situația din 30 iunie 2022, la bugetul de stat s-au înregistrat ***creanțe cu termen expirat*** în sumă de 13,8 mil. lei, care comparativ cu 1 ianuarie 2022 s-au micșorat cu 32,1 mil. lei.

***Datoriile cu termen de achitare expirat (arierate)*** ale bugetului de stat la situația din 30 iunie 2022 au constituit 2,1 mil. lei. În comparație cu 1 ianuarie 2022, acestea s-au majorat cu 0,4 mil. lei, motivele principale invocate de autoritățile/instituțiile bugetare fiind insuficiența alocațiilor bugetare, lipsa soldului de alocații bugetare pe contract, precum și neonorarea condițiilor contractuale.

## Evoluții în domeniul datoriei de stat și altor angajamente condiționate în semestrul I 2022

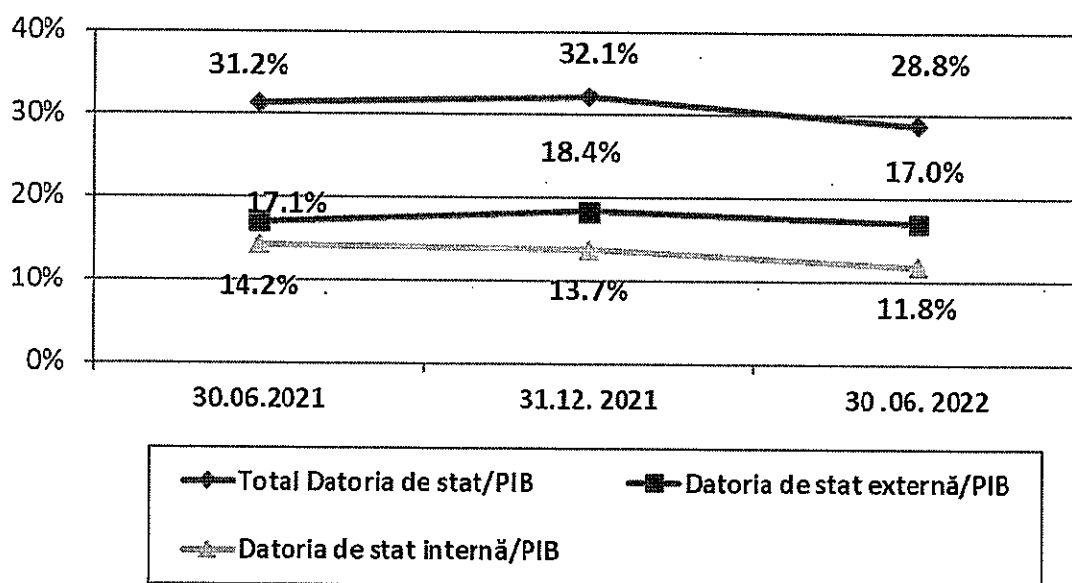
### Soldul datoriei de stat

La situația din 30 iunie 2022, *soldul datoriei de stat* a constituit **78 892,3 mil. lei**, fiind compus din 2 440,8 mil. dolari SUA *datorie de stat externă* (echivalentul a 46 671,8 mil. lei) și 32 220,5 mil. lei *datorie de stat internă*.

Majorarea soldului datoriei de stat la situația din 30 iunie 2022 comparativ cu sfârșitul anului 2021 se datorează majorării datoriei de stat externe pe fondul finanțării externe nete pozitive în valoare de 84,5 mil. dolari SUA.

*Ponderea datoriei de stat în PIB*, la situația din 30 iunie 2022, a constituit 28,8%, înregistrând o micșorare în raport cu situația de la sfârșitul anului 2021 cu 3,3 p.p

*Diagrama 8. Evoluția datoriei de stat în PIB, 30 iunie 2021–30 iunie 2022, (%)*



La situația din 30 iunie 2022, *soldul datoriilor beneficiarilor recreditați* constituie 7 569,3 mil. lei, dintre care:

- 581,5 mil. lei – autoritățile publice locale;
- 2 397,9 mil. lei – instituțiile nefinanciare;
- 4 589,9 mil. lei – instituțiile financiare.

În comparație cu situația din 31 decembrie 2021, soldul datoriilor beneficiarilor recreditați s-a majorat 533,1 mil. lei, ce constituie o creștere de cca 7,6%, iar comparativ cu situația din 30 iunie 2021 s-a majorat cu 1 130,1 mil. lei sau cu cca 117,55%, fiind condiționată atât de cererea de acordare a împrumuturilor din partea beneficiarilor recreditați, cât și de fluctuațiile cursului valutar.

Datoria cu termen expirat la situația din 30 iunie 2022 constituie 266,2 mil. lei sau 3,5% din suma datoriilor totale, inclusiv:

- 5,6 mil. lei – autoritățile publice locale;
- 259,14 mil. lei – instituțiile nefinanciare;
- 1,44 mil. lei – instituțiile financiare.

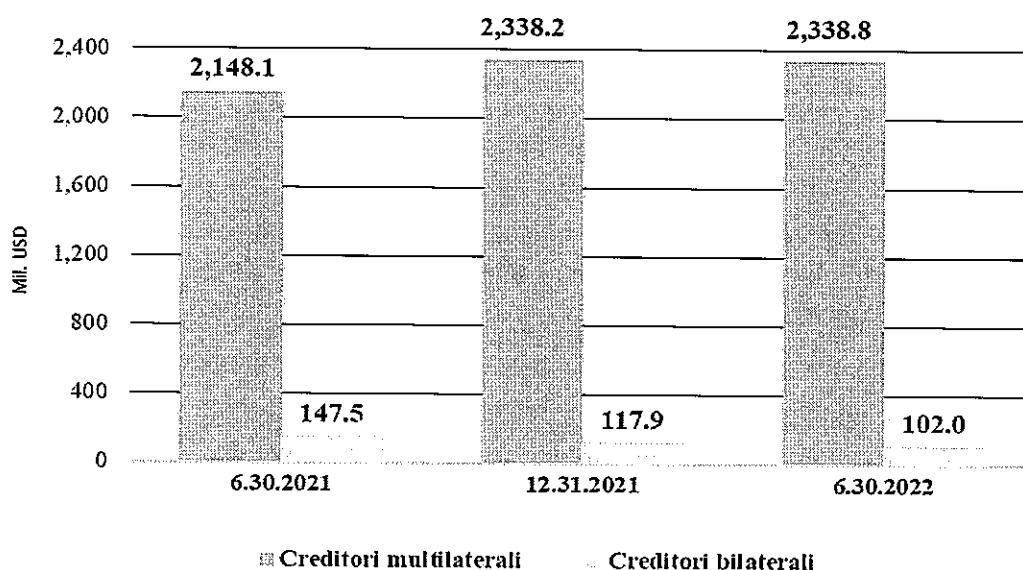
În comparație cu situația din 31 decembrie 2021, datoria cu termen expirat s-a micșorat cu 29,7 mil. lei sau cu 10,0%, iar comparativ cu situația din perioada similară a anului 2021 s-a micșorat cu 30,3 mil. lei sau cu 10,2%, fiind condiționată de reeșalonarea datoriilor unor beneficiari recreditați, precum și de fluctuațiile cursului valutar.

### Datoria de stat externă

La situația din 30 iunie 2022, **soldul datoriei de stat externe** a constituit **2 440,8 mil. dolari SUA** (echivalentul a 46 671,8 mil. lei), fiind format în totalitate din datorie de stat externă directă.

De la începutul anului 2022, soldul datoriei de stat externe exprimat în dolari SUA a înregistrat o micșorare cu 65,3 mil. dolari SUA sau cu 2,6 %, iar comparativ cu situația din 30 iunie 2021 s-a majorat cu 145,2 mil. dolari SUA sau cu 6,3 la sută.

**Diagrama 9. Structura datoriei de stat externe pe creditori, 30 iunie 2021-30 iunie 2022**

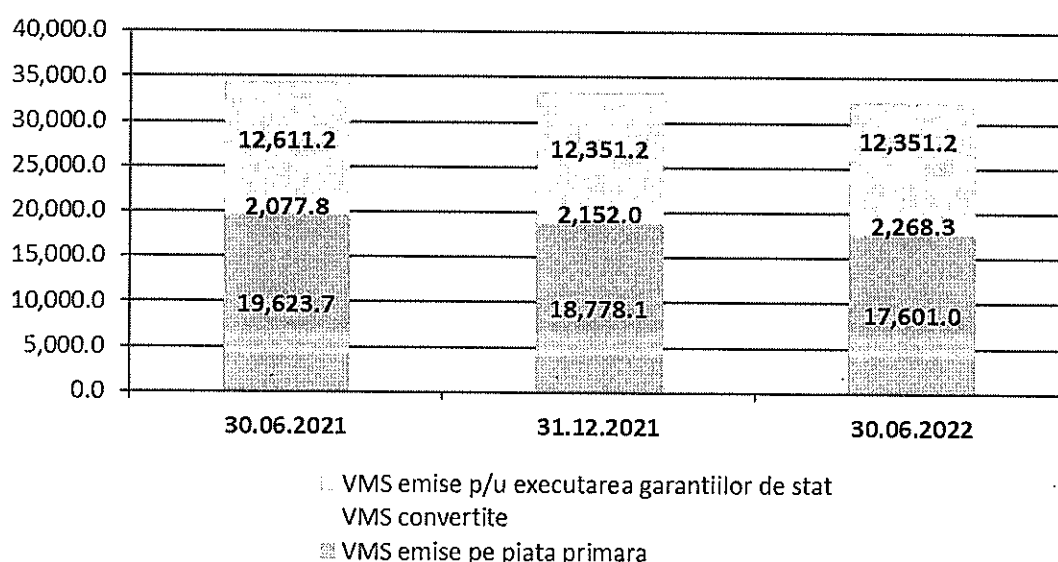


## Datoria de stat internă

La situația din 30 iunie 2022, **soldul datoriei de stat interne** a constituit **32 220,5 mil. lei** la valoarea nominală, dintre care:

- VMS emise pe piața primară - 17 601,0 mil. lei (54,6%)
- VMS convertite - 2 268,3 mil. lei (7,1%)
- VMS emise pentru executarea obligațiilor de plată derivate din garanțiile de stat. - 12 351,2 mil. lei (38,3 %)

**Diagrama 10. Evoluția datoriei de stat interne, 30 iunie 2021 - 30 iunie 2022**



De la începutul anului, datoria de stat internă la valoarea nominală s-a micșorat cu 1 060,8 mil. lei sau cu 3,2 la sută, iar comparativ cu situația din 30 iunie 2021 s-a micșorat cu 2 092,2 mil. lei sau cu 6,1 la sută.

## Creanțele interne

În semestrul I al anului 2022 băncile comerciale în proces de lichidare au transferat la bugetul de stat din **valorificarea activelor** proprii mijloace bănești în sumă de **49,5 mil. lei**, dintre care:

- „Banca de Economii” S.A. – 10,0 mil. lei;
- BC „Banca Socială” S.A. – 34,0 mil. lei;
- BC „Unibank” S.A – 5,5 mil. lei.

Astfel, la situația din 30 iunie 2022, **datoria băncilor în proces de lichidare** respective față de Ministerul Finanțelor a constituit **11 756,9 mil. lei**, dintre care:

- BC „Investprivatbank” S.A. – 350,6 mil. lei;
- „Banca de Economii” S.A. – 7 747,0 mil. lei;

- BC „Banca Socială” S.A – 1 851,0 mil.lei;
- BC „Unibank” S.A – 1 808,3 mil.lei.

În semestrul I 2022, în bugetul de stat au fost restituite mijloacele dezafectate din bugetul de stat în anul 2021 în urma onorării garanției de stat în cadrul Programului de stat “Prima casă” în sumă de 183,3 mii lei.

Astfel, la situația din 30 iunie 2022, *datoria debitorilor garantați* față de Ministerul Finanțelor a constituit **466,1 mil. lei**.

### **Garanțiile de stat**

În conformitate cu Legea nr.293/2017 privind unele măsuri în vederea implementării Programului de stat „Prima casă” și Hotărârea Guvernului nr.202/2018 „Cu privire la aprobarea Regulamentului de implementare a Programului de stat „Prima casă” în anul 2021 continuă implementarea Programului de stat „Prima casă”. Acest program este realizat prin intermediul Organizației pentru Dezvoltarea Sectorului Întreprinderilor Mici și Mijlocii (ODIMM), delegată să emită garanții în numele și pe contul statului, în favoarea băncilor care acordă credite persoanelor fizice pentru procurarea unei locuințe, în limita plafoanelor aprobate anual de către Parlament pentru acest scop. Creditele bancare acordate în cadrul Programului sunt garantate de către stat în mărime de 50% din soldul creditului.

Pe parcursul semestrului I al anului 2022 de către băncile comerciale: BC „Moldova-Agroindbank” S.A., BC „Moldindconbank” S.A., BC „Victoriabank” S.A., BC ” OTP Bank” S.A., BC ”Energbank” și BC „Eximbank” S.A. în cadrul Programului au fost acordate *noi credite garantate de către stat* în sumă de **152,5 mil.lei**. În aceeași perioadă, de către beneficiarii Programului au fost rambursate credite garantate în sumă de 74,4 mil.lei.

Conform Legii bugetului de stat pentru anul 2022 soldul garanțiilor de stat interne nu va depăși 2 500,0 mil. lei. Astfel, la situația din 30 iunie 2022 *soldul garanțiilor de stat* (acordate în cadrul Programului) a constituit **1 912,6 mil. lei** sau cu 78,1 mil. lei mai mult comparativ cu situația de la începutul anului 2022.

## Perspectivile executării bugetului public național până la finele anului 2022

În contextul mersului executării la partea de venituri și cheltuieli ale bugetelor componente ale bugetului public național, deblocării finanțării suportului bugetar din partea donatorilor, reestimărilor prognozelor principalilor indicatori macroeconomici de către Ministerul Economiei în luna august curent, Ministerul Finanțelor a elaborat scenariul scontat al estimărilor indicatorilor bugetului public național pentru anul 2022.

Modificarea bugetului este concepută în așa fel, încât să presupună un echilibru între necesitatea de ajustare fiscală și nevoia de sprijinire a recuperării economice. Sprijinirea economiei și a sistemului de protecție socială, rămân prioritare în circumstanțele dificile actuale. Având în vedere capacitatea limitată de intervenție a statului pentru a combate crizele, pachetul financiar al UE, FMI, BM de care va beneficia Republica Moldova, va juca un rol important în realizarea modificării bugetului de stat pentru anul 2022.

**Tabelul 4. Estimările executării scontate a indicatorilor bugetului public național pentru anul 2022**

	Cod	Aprobat	Modificat/ estimat	Executat semestrul I	Estimările executării scontate pe an	Estimările executării scontate pe an față de modificat/estimat	
						devieri (+,-)	în %%
<b>Bugetul Public Național</b>							
I. VENITURI, total	1	80 872,9	83 993,0	41 703,3	89 610,0	5 617,0	106,7
II.CHELTUIELI, total	2+3	96 208,9	103 774,0	45 130,4	106 829,0	3 055,0	102,9
III.SOLD BUGETAR	1-(2+3)	-15 336,0	-19 781,0	-3 427,1	-17 219,0	2 562,0	87,0
IV.SURSE DE FINANȚARE, total	4+5+9	15 336,0	19 781,0	3 427,1	17 219,0	-2 562,0	87,0
<b>Bugetul de Stat</b>							
I. VENITURI, total	1	50 066,6	52 701,4	26 300,9	57 971,3	5 269,9	110,0
<i>inclusiv transferuri la alte bugete</i>		17,0	21,8	0,5	16,4	-5,4	75,2
<i>inclusiv dobânzi din împrumuturile recreditare bugetelor de alt nivel</i>				1,8			
II.CHELTUIELI, total	2+3	65 202,6	72 087,4	31 417,7	75 216,3	3 128,9	104,3
<i>inclusiv transferuri la alte bugete</i>		33 535,8	36 122,8	18 657,0	37 479,2	1 356,4	103,8
III.SOLD BUGETAR	1-(2+3)	-15 136,0	-19 386,0	-5 116,8	-17 245,0	2 141,0	89,0
IV.SURSE DE FINANȚARE, total	4+5+9	15 136,0	19 386,0	5 116,8	17 245,0	-2 141,0	89,0
<b>Bugetul Asigurărilor Sociale de Stat</b>							
I. VENITURI, total	1	31 224,2	33 042,3	16 869,3	34 197,9	1 155,6	103,5
<i>inclusiv transferuri la alte bugete</i>		12 550,0	14 207,1	7 843,1	15 299,7	1 092,6	107,7
II.CHELTUIELI, total	2+3	31 224,2	33 042,3	16 031,7	34 197,9	1 155,6	103,5
III.SOLD BUGETAR	1-(2+3)			837,6			
IV.SURSE DE FINANȚARE, total	4+5+9			-837,6			

	Cod	Aprobat	Modificat/ estimat	Executat semestrul I	Estimările executării scontate pe an	Estimările executării scontate pe an față de modificat/estimat	
						devieri (+,-)	în %%
<b>Fondurile Asigurării Obligatorii de Asistență Medicală</b>							
I. VENITURI, total	1	12 287,6	12 373,7	5 649,2	12 559,7	186,0	101,5
<i>inclusiv transferuri la alte bugete</i>		6 071,9	6 095,2	2 530,0	6 095,2	-	100,0
II.CHELTUIELI, total	2+3	12 287,6	12 618,7	5 773,4	12 833,7	215,0	101,7
III.SOLD BUGETAR	1-(2+3)		-245,0	-124,2	-274,0	-29,0	111,8
IV.SURSE DE FINANȚARE, total	4+5+9		245,0	124,2	274,0	29,0	111,8
<b>Bugetele Unităților Administrativ Teritoriale</b>							
I. VENITURI, total	1	20 847,3	22 020,2	11 543,2	22 376,7	356,5	101,6
<i>inclusiv transferuri la alte bugete</i>		14 913,9	15 820,5	8 283,9	16 084,3	263,8	101,7
II.CHELTUIELI, total	2+3	21 047,3	22 170,2	10 566,9	22 076,7	-93,5	99,6
<i>inclusiv transferuri la alte bugete</i>		17,0	21,8	0,5	16,4	-5,4	75,2
<i>inclusiv dobânzi din împrumuturile recreditate bugetelor de alt nivel</i>				1,8			
III.SOLD BUGETAR	1-(2+3)	-200,0	-150,0	976,3	300,0	450,0	
IV.SURSE DE FINANȚARE, total	4+5+9	200,0	150,0	-976,3	-300,0	-450,0	

În baza acestui scenariu, se estimează ca veniturile bugetului public național în anul 2022 vor crește față de modificat/estimat cu circa 5,6 mild. lei, inclusiv din contul granturilor de la partenerii de dezvoltare pentru suport bugetar cu 1,6 mild. lei. Totodată, vor crește și cheltuielile bugetului cu 3,0 mild. lei, în special destinate pentru finanțarea unui pachet de măsuri active de protecție a grupurilor defavorizate și celor vulnerabile, cheltuielilor de personal, susținerea și adaptarea măsurilor pentru mediul de afaceri ca răspuns la provocările crizei economice și energetice.

Concomitent, reieșind din estimările scontate la partea de venituri și cheltuieli, soldul bugetar (deficitul) urmează să fie redus cu 2,6 mild. lei față de modificat/estimat în anul 2022. Astfel, nivelul maxim admisibil a deficitului bugetar pentru anul 2022 se estimează la 6% din PIB. Astfel, nivelul maxim admisibil a deficitului bugetar pentru anul 2022 se estimează la 6,0% din PIB. Totodată, va fi modificată structura surselor de finanțare a deficitului ca urmare a revizuirii volumelor intrărilor de împrumuturi, în special celor destinate atenuării impactului crizelor. Pentru finanțarea deficitului, vor fi utilizate în mare parte resurse de creditare oferite pe plan extern de către partenerii de dezvoltare, precum și modificarea soldului mijloacelor bănești în conturi.

Ministru Finanțelor



Dumitru BUDIANSCHI

**Executarea  
 indicatorilor generali ai bugetului public național și a componentelor acestuia  
 la situația din 30 iunie 2022**

mil lei

Denumirea	Cod	Aprobat	Precizat	Executat semestrul I anul curent	Executat semestrul I anul curent față de precizat		Executat semestrul I anul precedent	Executat semestrul I anul curent față de executat semestrul I anul precedent	
					devieri (+/-)	în % %		devieri (+/-)	în % %
1	2	3	4	5	6	7	8	9	10
<b>Bugetul public național</b>									
I. VENITURI*, total	1			41 703,3			34 933,2	6 770,1	119,4
II. CHELTUIELI*, total	2+3			45 130,4			38 380,0	6 750,4	117,6
III. SOLD BUGETAR	1-(2+3)			-3 427,1			-3 446,8	19,7	99,4
IV. SURSE DE FINANȚARE, total	4+5+9			3 427,1			3 446,8	-19,7	99,4
<b>Bugetul de stat</b>									
I. VENITURI, total	1	50 066,6	52 705,5	26 300,9	-26 404,6	49,9	21 533,3	4 767,6	122,1
<i>inclusiv transferuri de la alte bugete</i>		17,0	21,8	0,5	-21,3	2,3	5,8	-5,3	8,6
II. CHELTUIELI, total	2+3	65 202,6	72 091,5	31 417,7	-40 673,8	43,6	26 433,0	4 984,7	118,9
<i>inclusiv transferuri la alte bugete</i>		33 535,9	36 496,0	18 657,0	-17 839,0	51,1	16 218,8	2 438,2	115,0
III. SOLD BUGETAR	1-(2+3)	-15 136,0	-19 386,0	-5 116,8	14 269,2	26,4	-4 899,7	-217,1	104,4
IV. SURSE DE FINANȚARE, total	4+5+9	15 136,0	19 386,0	5 116,8	-14 269,2	26,4	4 899,7	217,1	104,4
<b>Bugetul asigurărilor sociale de stat</b>									
I. VENITURI, total	1	31 224,2	33 042,3	16 869,3	-16 173,0	51,1	14 478,7	2 390,6	116,5
<i>inclusiv transferuri de la alte bugete</i>		12 550,0	14 207,1	7 843,1	-6 364,0	55,2	6 598,3	1 244,8	118,9
II. CHELTUIELI, total	2+3	31 224,2	33 042,3	16 031,7	-17 010,6	48,5	13 647,9	2 383,8	117,5
III. SOLD BUGETAR	1-(2+3)			837,6	837,6		830,8	6,8	100,8
IV. SURSE DE FINANȚARE, total	4+5+9			-837,6	-837,6		-830,8	-6,8	100,8
<b>Fondurile asigurării obligatorii de asistență medicală</b>									
I. VENITURI, total	1	12 287,6	12 373,7	5 649,2	-6 724,5	45,7	5 198,5	450,7	108,7
<i>inclusiv transferuri de la alte bugete</i>		6 071,9	6 095,2	2 530,0	-3 565,2	41,5	2 431,3	98,7	104,1
II. CHELTUIELI, total	2+3	12 287,6	12 618,7	5 773,4	-6 845,3	45,8	5 562,8	210,6	103,8
III. SOLD BUGETAR	1-(2+3)		-245,0	-124,2	120,8	50,7	-364,3	240,1	34,1
IV. SURSE DE FINANȚARE, total	4+5+9		245,0	124,2	-120,8	50,7	364,3	-240,1	34,1
<b>Bugetele consolidate locale</b>									
I. VENITURI, total	1	20 550,2	22 222,1	11 543,2	-10 678,9	51,9	9 949,6	1 593,6	116,0
<i>inclusiv transferuri de la alte bugete</i>		14 914,9	16 258,7	8 283,9	-7 974,8	51,0	7 189,2	1 094,7	115,2
II. CHELTUIELI, total	2+3	21 785,3	24 629,0	10 566,9	-14 062,1	42,9	8 963,2	1 603,7	117,9
<i>inclusiv transferuri la alte bugete</i>		3,5	7,5	0,5	-7,0	6,7	5,8	-5,3	8,6
III. SOLD BUGETAR	1-(2+3)	-1 235,1	-2 406,9	976,3	3 383,2	140,6	986,4	-10,1	99,0
IV. SURSE DE FINANȚARE, total	4+5+9	1 235,1	2 406,9	-976,3	-3 383,2	-40,6	-986,4	10,1	99,0

Notă: Raportul privind executarea bugetului public național nu conține indicatori de plan, deoarece nu este posibilă consolidarea bugetelor componente, din cauza că, nu toate bugetele locale au fost corelate la volumul transferurilor aprobate în bugetul de stat.

\* cu consolidarea transferurilor în cadrul bugetului public național în sumă de 18 657,5 mil. lei și dobânzilor la împrumuturile în interiorul sistemului bugetar în sumă de 1,8 mil. lei în anul 2022, transferurilor în cadrul bugetului public național în sumă de 16 224,6 mil. lei și dobânzilor la împrumuturile în interiorul sistemului bugetar în sumă de 2,3 mil. lei în anul 2021.



Executarea  
indicatorilor bugetului public național conform clasificației economice  
la situația din 30 iunie 2022

mil lei

Denumirea	Cod	Aprobat	Precizat	Executat semestrul I anul curent	Executat semestrul I anul curent față de precizat		Executat semestrul I anul precedent	Executat semestrul I anul curent față de executat semestrul I anul precedent	
					devieri (+/-)	în %%		devieri (+/-)	în %%
1	2	3	4	5	6	7	8	9	10
<b>Bugetul public național</b>									
<b>I. VENITURI, total</b>	1			41 703,3			34 933,2	6 770,1	119,4
Impozite și taxe	11			27 367,9			22 585,7	4 782,2	121,2
Contribuții și prime de asigurări obligatorii	12			11 884,5			10 471,5	1 413,0	113,5
Granturi prânite	13			237,0			282,5	-45,5	83,9
Alte venituri	14			2 213,9			1 593,5	620,4	138,9
<b>II. CHELTUIELI ȘI ACTIVE NEFINANCIARE, total</b>	2+3			45 130,4			38 380,0	6 750,4	117,6
Cheltuieli recurente	(2+3)-319			44 247,8			37 513,4	6 734,4	118,0
Cheltuieli de personal	21			10 726,0			9 702,4	1 023,6	110,5
Bunuri și servicii	22			8 607,9			7 733,3	874,6	111,3
Dobânzi	24			1 171,0			934,3	-236,7	125,3
datoria externă	241			205,5			190,7	14,8	107,8
datoria internă	242			965,5			743,6	221,9	129,8
Subsidii	25			1 860,4			1 343,3	517,1	138,5
Granturi acordate	26			177,2			197,0	-19,8	89,9
Prestații sociale	27			18 243,4			14 084,8	4 158,6	129,5
Alte cheltuieli	28			1 673,4			1 688,0	-14,6	99,1
Active nefinanciare fără investiții capitale	3-319			1 788,5			1 830,3	-41,8	97,7
Investiții capitale	319			882,6			866,6	16,0	101,8
<b>III. SOLD BUGETAR</b>	1-(2+3)			-3 427,1			-3 446,8	19,7	99,4
<b>IV. SURSE DE FINANȚARE, total</b>	4+5+9			3 427,1			3 446,8	-19,7	99,4
Active financiare	4			75,6			-122,8	198,4	<0
Creanțe interne	41			68,4			114,7	-46,3	59,6
Diferența de curs valutar	42			199,6			77,1	122,5	>200
Credite interne instituțiilor nefinanciare și financiare	45						-0,5	0,5	
Împrumuturi recreditate interne instituțiilor nefinanciare și financiare	47			-192,4			-314,1	121,7	61,3
Datorii	5			2 147,1			6 695,8	-4 548,7	32,1
Datorii interne	51			-1 462,5			4 912,4	-6 374,9	<0
Împrumuturi interne de la instituțiile nefinanciare și financiare	55			769,0			34,0	735,0	>200
Împrumuturi externe	59			2 840,6			1 749,4	1 091,2	162,4
Modificarea soldului de mijloace bănești	9			1 204,4			-3 126,2	4 330,6	<0
Sold de mijloace banesti la inceputul perioadei	91			11 868,4			6 455,9	5 412,5	183,8
Corectarea soldului de mijloace bănești	92			-1,0			-1,4	0,4	71,4
Sold de mijloace banesti la sfirsitul perioadei	93			-10 663,0			-9 580,7	-1 082,3	111,3

Notă: Raportul privind executarea bugetului public național nu conține indicatori de plan, deoarece nu este posibilă consolidarea bugetelor componente, din cauza că, nu toate bugetele locale au fost corelate la volumul transferurilor aprobate în bugetul de stat.

Executarea  
 indicatorilor bugetului de stat conform clasificății economice  
 la situația din 30 iunie 2022

mil lei

Denumirea	Cod	Aprobat	Precizat	Executat semestrul I anul curent	Executat semestrul I anul curent față de precizat		Executat semestrul I anul precedent	Executat semestrul I anul curent față de executat semestrul I anul precedent	
					devieri (+,-)	în %%		devieri (+/-)	în %%
1	2	3	4	5	6	7	8	9	10
<b>I. VENITURI</b>	<b>1</b>	<b>50 066 602,7</b>	<b>52 705 547,3</b>	<b>26 300 866,1</b>	<b>-26 404 681,2</b>	<b>49,9</b>	<b>21 533 310,4</b>	<b>4 767 555,7</b>	<b>122,1</b>
Impozite și taxe	11	46 669 181,5	47 942 436,5	24 619 281,4	-23 323 155,1	51,4	20 229 291,1	4 389 990,3	121,7
Impozite pe venit	111	8 419 200,0	8 711 800,0	5 765 194,8	-2 946 605,2	66,2	3 900 657,7	1 864 537,1	147,8
Impozit pe venitul persoanelor fizice	1111	1 972 700,0	2 075 300,0	1 046 070,9	-1 029 229,1	50,4	919 729,8	126 341,1	113,7
Impozit pe venitul persoanelor juridice	1112	6 446 500,0	6 636 500,0	4 719 123,9	-1 917 376,1	71,1	2 980 927,9	1 738 196,0	158,3
Impozite pe proprietate	113	47 000,0	49 500,0	7 662,4	-41 837,6	15,5	9 442,3	-1 779,9	81,1
Impozite și taxe pe mărfuri și servicii	114	35 737 981,5	36 716 136,5	17 623 389,7	-19 092 746,8	48,0	15 282 736,7	2 340 653,0	115,3
Taxa pe valoarea adăugată	1141	26 157 000,0	26 947 800,0	13 321 110,2	-13 626 689,8	49,4	11 292 410,7	2 028 699,5	118,0
Taxa pe valoarea adăugată la mărfurile produse și serviciile prestate pe teritoriul Republicii Moldova	11411	9 519 000,0	9 639 000,0	4 448 407,3	-5 190 592,7	46,2	3 990 012,6	458 394,7	111,5
Taxa pe valoarea adăugată la mărfurile importate	11412	20 216 000,0	20 688 800,0	11 215 676,2	-9 473 123,8	54,2	8 670 750,9	2 544 925,3	129,4
Restituirea taxei pe valoarea adăugată	11413	-3 578 000,0	-3 380 000,0	-2 342 973,3	1 037 026,7	69,3	-1 368 352,8	-974 620,5	171,2
Accize	1142	8 036 000,0	8 218 685,0	3 517 510,3	-4 701 174,7	42,8	3 258 067,6	259 442,7	108,0
Accize la mărfurile produse pe teritoriul Republicii Moldova		823 250,0	939 980,0	407 668,3	-532 311,7	43,4	368 544,3	39 124,0	110,6
Accize la mărfurile importate		7 227 750,0	7 293 705,0	3 119 677,5	-4 174 027,5	42,8	2 913 242,2	206 435,3	107,1
Restituirea accizelor	11429	-15 000,0	-15 000,0	-9 835,5	5 164,5	65,6	-23 718,9	13 883,4	41,5
Taxe pentru servicii specifice	1144	8 700,0	9 000,0	3 472,6	-5 527,4	38,6	4 415,7	-943,1	78,6
Taxe și plăți pentru utilizarea mărfurilor și pentru practicarea unor genuri de activitate	1145	486 571,5	491 491,5	272 617,5	-218 874,0	55,5	227 890,2	44 727,3	119,6
Alte taxe pentru mărfuri și servicii	1146	1 049 710,0	1 049 160,0	508 679,1	-540 480,9	48,5	499 952,5	8 726,6	101,7
Taxe pentru folosirea drumurilor	11463	1 028 710,0	1 028 160,0	501 280,3	-526 879,7	48,8	493 619,9	7 660,4	101,6
Taxa asupra comerțului exterior și operațiunilor externe	115	2 465 000,0	2 465 000,0	1 223 034,5	-1 241 965,5	49,6	1 036 454,4	186 580,1	118,0
<b>GRANTURI PRIMITE</b>	<b>13</b>	<b>1 317 917,8</b>	<b>2 454 208,6</b>	<b>134 930,8</b>	<b>-2 319 277,8</b>	<b>5,5</b>	<b>218 130,7</b>	<b>-83 199,9</b>	<b>61,9</b>
Granturi primite de la guvernele ător state	131	106 124,4	108 661,2	2 387,2	-106 274,0	2,2	96,6	2 290,6	>200
Granturi primite de la organizațiile internaționale	132	1 211 793,4	2 345 547,4	132 543,6	-2 213 003,8	5,7	218 034,1	-85 490,5	60,8
<b>ALTE VENITURI</b>	<b>14</b>	<b>2 062 520,6</b>	<b>2 287 059,4</b>	<b>1 546 175,3</b>	<b>-740 884,1</b>	<b>67,6</b>	<b>1 080 130,3</b>	<b>466 045,0</b>	<b>143,1</b>
<b>VENITURI DIN PROPRIETATE</b>	<b>141</b>	<b>413 833,4</b>	<b>422 563,4</b>	<b>427 008,6</b>	<b>4 445,2</b>	<b>101,1</b>	<b>177 590,7</b>	<b>249 417,9</b>	<b>&gt;200</b>
Dobânzi încasate	1411	125 961,2	140 961,2	74 449,7	-66 511,5	52,8	64 039,2	10 410,5	116,3
Dividende primite	1412	255 200,0	247 000,0	331 937,7	84 937,7	134,4	97 856,8	234 080,9	>200
Soldul profitului net al Bancii Naționale a Moldovei	14121	133 000,0	133 000,0	147 133,8	14 133,8	110,6	0,0	147 133,8	
Dividende primite de la cota parte a proprietății publice în societățile pe acțiuni	14122	67 700,0	75 500,0	126 175,8	50 675,8	167,1	48 305,2	77 870,6	>200
Defalcări de la profitul net al întreprinderilor de stat (municipale)	14123	50 000,0	34 000,0	49 686,2	15 686,2	146,1	45 235,3	4 450,9	109,8
Mijloace încasate din depășirea veniturilor asupra cheltuielilor	14124	4 500,0	4 500,0	8 941,9	4 441,9	198,7	4 316,3	4 625,6	>200
Renta	1415	32 672,2	34 602,2	20 621,2	-13 981,0	59,6	15 694,7	4 926,5	131,4
<b>VENITURI DIN VÎNZAREA MĂRFURILOR ȘI SERVICIILOR</b>	<b>142</b>	<b>1 142 704,6</b>	<b>1 209 574,8</b>	<b>639 053,3</b>	<b>-570 521,5</b>	<b>52,8</b>	<b>566 559,4</b>	<b>72 493,9</b>	<b>112,8</b>
Taxe și plăți administrative	1422	312 750,0	356 800,0	224 896,3	-131 903,7	63,0	187 900,1	36 996,2	119,7
Comercializarea mărfurilor și serviciilor de către instituțiile bugetare	1423	829 954,6	852 774,8	414 157,0	-438 617,8	48,6	378 659,3	35 497,7	109,4
<b>AMENZI ȘI SANCTIUNI</b>	<b>143</b>	<b>306 400,0</b>	<b>306 400,0</b>	<b>168 014,8</b>	<b>-138 385,2</b>	<b>54,8</b>	<b>181 248,9</b>	<b>-13 234,1</b>	<b>92,7</b>
<b>DONAȚII VOLUNTARE</b>	<b>144</b>	<b>3 747,5</b>	<b>139 028,0</b>	<b>177 631,3</b>	<b>38 603,3</b>	<b>127,8</b>	<b>11 888,4</b>	<b>165 742,9</b>	<b>&gt;200</b>
<b>ALTE VENITURI ȘI VENITURI NEIDENTIFICATE</b>	<b>145</b>	<b>195 835,1</b>	<b>209 493,2</b>	<b>134 467,3</b>	<b>-75 025,9</b>	<b>64,2</b>	<b>142 842,9</b>	<b>-8 375,6</b>	<b>94,1</b>
TRANSFERURI PRIMITE ÎN CADRUL BUGETULUI PUBLIC NAȚIONAL	19	16 982,8	21 842,8	478,6	-21 364,2	2,2	5 758,3	-5 279,7	8,3
<b>II. CHELTUIELI ȘI ACTIVE NEFINANCIARE, total</b>	<b>2+3</b>	<b>65 202 602,7</b>	<b>72 091 547,3</b>	<b>31 417 677,2</b>	<b>-40 673 870,1</b>	<b>43,6</b>	<b>26 432 992,6</b>	<b>4 984 684,6</b>	<b>118,9</b>
Cheltuieli recurente	(2+3)-319	62 539 772,1	69 329 656,6	30 752 667,5	-38 576 989,1	44,4	25 724 254,4	5 028 413,1	119,5
Cheltuieli de personal	21	9 127 326,4	9 512 177,6	4 261 721,1	-5 250 456,5	44,8	3 792 068,9	469 652,2	112,4
Bunuri și servicii	22	3 060 655,3	2 680 228,1	905 098,3	-1 775 129,8	33,8	791 599,5	113 498,8	114,3

Denumirea	Cod	Aprobat	Precizat	Executat semestrul I anul curent	Executat semestrul I anul curent față de precizat		Executat semestrul I anul precedent	Executat semestrul I anul curent față de executat semestrul I anul precedent	
					devieri (+,-)	în %%		devieri (+/-)	în %%
Dobânzi	24	2 772 958,6	2 831 059,6	1 137 384,0	-1 693 675,6	40,2	915 295,1	222 088,9	124,3
<i>datoria externă</i>	241	517 858,6	575 959,6	199 091,2	-376 868,4	34,6	184 512,9	14 578,3	107,9
<i>datoria internă</i>	242	2 255 100,0	2 255 100,0	938 292,8	-1 316 807,2	41,6	730 782,2	207 510,6	128,4
Subsidii	25	3 589 607,4	4 156 362,1	1 721 501,8	-2 434 860,3	41,4	1 211 541,7	509 960,1	142,1
Granturi acordate	26	1 460 488,4	1 822 855,2	136 372,9	-1 686 482,3	7,5	189 411,1	-53 038,2	72,0
Prestații sociale	27	1 479 837,6	2 595 957,7	1 947 464,0	-648 493,7	75,0	224 974,2	1 722 489,8	>200
Alte cheltuieli	28	4 588 409,4	5 251 820,7	1 522 038,1	-3 729 782,6	29,0	1 594 960,8	-72 922,7	95,4
Transferuri între bugete	29	33 535 881,5	36 496 031,1	18 657 012,5	-17 839 018,6	51,1	16 218 818,9	2 438 193,6	115,0
Transferuri acordate între bugetul de stat și bugetele locale	291	14 913 939,0	16 193 709,0	8 283 930,3	-7 909 778,7	51,2	7 189 264,2	1 094 666,1	115,2
Transferuri acordate între bugetul de stat și bugetul asigurărilor sociale de stat	2921	12 550 012,5	14 207 104,2	7 843 111,4	-6 363 992,8	55,2	6 598 288,2	1 244 823,2	118,9
Transferuri acordate între bugetul de stat și fondurile asigurării obligatorii de asistență medicală	2922	6 071 930,0	6 095 217,9	2 529 970,8	-3 565 247,1	41,5	2 431 266,5	98 704,3	104,1
Active nefinanciare fără investiții capitale	3-319	2 924 607,5	3 983 164,6	464 074,8	-3 519 089,8	11,7	785 584,2	-321 509,4	59,1
Investiții capitale	319	2 662 830,6	2 761 890,7	665 009,7	-2 096 881,0	24,1	708 738,2	-43 728,5	93,8
<b>III. SOLD BUGETAR</b>	<b>1-(2+3)</b>	<b>-15 136 000,0</b>	<b>-19 386 000,0</b>	<b>-5 116 811,1</b>	<b>14 269 188,9</b>	<b>26,4</b>	<b>-4 899 682,2</b>	<b>-217 128,9</b>	<b>104,4</b>
<b>IV. SURSE DE FINANȚARE, total</b>	<b>4+5+9</b>	<b>15 136 000,0</b>	<b>19 386 000,0</b>	<b>5 116 811,1</b>	<b>-14 269 188,9</b>	<b>26,4</b>	<b>4 899 682,2</b>	<b>217 128,9</b>	<b>104,4</b>
<b>ACTIVE FINANCIARE</b>	<b>4</b>	<b>-866 877,4</b>	<b>-4 159 377,4</b>	<b>158 054,2</b>	<b>4 317 431,6</b>	<b>103,8</b>	<b>-21 755,1</b>	<b>179 809,3</b>	<b>&gt;200</b>
Creanțe interne	41	1 193 361,5	1 133 361,5	130 408,1	-1 002 953,4	11,5	202 255,5	-71 847,4	64,5
Diferența de curs valutar	42			197 769,6	197 769,6		75 790,0	121 979,6	>200
Credite interne între bugete	44						-8 613,1	8 613,1	0,0
Credite interne instituțiilor nefinanciare și financiare	45						5,0	-5,0	0,0
Împrumuturi recreditate interne între bugete	46	59 199,1	59 199,1	25 926,9	-33 272,2	43,8	25 217,5	709,4	102,8
Împrumuturi recreditate interne instituțiilor nefinanciare și financiare	47	-2 119 438,0	-5 351 938,0	-196 050,4	5 155 887,6	3,7	-316 410,0	120 359,6	62,0
<b>DATORII</b>	<b>5</b>	<b>13 807 792,6</b>	<b>17 552 782,1</b>	<b>2 061 365,7</b>	<b>-15 491 416,4</b>	<b>11,7</b>	<b>6 644 917,3</b>	<b>-4 583 551,6</b>	<b>31,0</b>
Datorii interne	51	4 600 000,0	-300 000,0	-1 527 649,7	-1 227 649,7	509,2	4 912 002,7	-6 439 652,4	31,1
Împrumuturi interne de la instituțiile nefinanciare și financiare	55			770 000,0	770 000,0			770 000,0	
Împrumuturi externe	59	9 207 792,6	17 852 782,1	2 819 015,4	-15 033 766,7	15,8	1 732 914,6	1 086 100,8	162,7
Modificarea soldului de mijloace bănești	9	2 195 084,8	5 992 595,3	2 897 391,2	-3 095 204,1	48,3	-1 723 480,0	4 620 871,2	>200
Sold de mijloace bănești la începutul perioadei	91	4 126 632,3	9 057 803,6	9 055 975,2	-1 828,4	100,0	4 132 902,0	4 923 073,2	>200
Corectarea soldului de mijloace bănești	92			-1 506,8	-1 506,8		-1 384,7	-122,1	108,8
Sold de mijloace bănești la sfârșitul perioadei	93	-1 931 547,5	-3 065 208,3	-6 157 077,2	-3 091 868,9	>200	-5 854 937,2	-302 140,0	105,2

Executarea bugetelor autorităților finanțate de la bugetul de stat  
 la partea de cheltuieli la situația din 30 iunie 2022

Denumirea	Cod	Aprobat	Precizat	Executat semestrul I	Executat semestrul I față de precizat		Executat semestrul I anul precedent	Executat semestrul I anul curent față de executat semestrul I anul precedent	
					devieri (+/-)	in %		devieri (+/-)	in %
1	2	3	4	5					
<b>SECRETARIATUL PARLAMENTULUI RM</b>									
<b>CHELTUIELI SI ACTIVE NEFINANCIARE, TOTAL</b>	0101								
<i>Servicii de stat cu destinație generală</i>	2+3	174 170,0	176 220,0	80 683,3	-95 536,7	45,8	80 678,4	4,9	100,0
Cheltuieli si active nefinanciare, total	01	174 170,0	176 220,0	80 683,3	-95 536,7	45,8	80 678,4	4,9	100,0
<i>Activitatea Parlamentului</i>	0101	174 170,0	176 220,0	80 683,3	-95 536,7	45,8	80 678,4	4,9	100,0
<b>APARATUL PRESEDINTELUI REPUBLICII MOLDOVA</b>									
<b>CHELTUIELI SI ACTIVE NEFINANCIARE, TOTAL</b>	0102								
<i>Servicii de stat cu destinație generală</i>	2+3	32 526,0	34 014,5	11 621,0	-22 393,5	34,2	11 614,5	6,5	100,1
Cheltuieli si active nefinanciare, total	01	32 526,0	34 014,5	11 621,0	-22 393,5	34,2	11 614,5	6,5	100,1
<i>Activitatea Președinției Republicii Moldova</i>	0201	32 526,0	34 014,5	11 621,0	-22 393,5	34,2	11 614,5	6,5	100,1
<b>CURTEA CONSTITUTIONALA</b>									
<b>CHELTUIELI SI ACTIVE NEFINANCIARE, TOTAL</b>	0103								
<i>Servicii de stat cu destinație generală</i>	2+3	23 063,4	23 517,3	8 487,7	-15 029,6	36,1	8 036,7	451,0	105,6
Cheltuieli si active nefinanciare, total	01	23 063,4	23 517,3	8 487,7	-15 029,6	36,1	8 036,7	451,0	105,6
<i>Jurisdicție constituțională</i>	0401	23 063,4	23 517,3	8 487,7	-15 029,6	36,1	8 036,7	451,0	105,6
<i>Protecție socială</i>	10								
<b>CURTEA DE CONTURI</b>									
<b>CHELTUIELI SI ACTIVE NEFINANCIARE, TOTAL</b>	0104								
<i>Servicii de stat cu destinație generală</i>	2+3	51 005,4	51 840,9	23 510,2	-28 330,7	45,4	22 626,4	883,8	103,9
Cheltuieli si active nefinanciare, total	01	51 005,4	51 840,9	23 510,2	-28 330,7	45,4	22 626,4	883,8	103,9
<i>Auditul extern al finanțelor publice</i>	0510	51 005,4	51 840,9	23 510,2	-28 330,7	45,4	22 626,4	883,8	103,9
<b>CANCELARIA DE STAT</b>									
<b>CHELTUIELI SI ACTIVE NEFINANCIARE, TOTAL</b>	0201								
<i>Servicii de stat cu destinație generală</i>	2+3	690 681,3	708 632,5	153 307,1	-555 325,4	21,6	140 912,7	12 394,4	108,8
Cheltuieli si active nefinanciare, total	01	690 681,3	708 632,5	153 307,1	-555 325,4	21,6	140 912,7	12 394,4	108,8
<i>Exercitarea guvernării</i>	0301	509 846,6	529 666,1	133 704,8	-395 961,3	25,2	126 724,8	6 980,0	105,5
<i>Servicii de suport pentru exercitarea guvernării</i>	0302	74 357,2	74 563,9	30 902,0	-43 661,9	41,4	27 594,2	3 307,8	112,0
<i>e-Transformare a Guvernării</i>	0303	140 441,6	159 625,1	63 931,2	-95 693,9	40,1	49 242,9	14 688,3	129,8
<i>Sustinerea diasporei</i>	0303	291 596,2	292 025,5	38 381,1	-253 644,4	13,1	49 126,6	-10 745,5	78,1
<i>Servicii în domeniul economiei</i>	2403	3 451,6	3 451,6	490,5	-2 961,1	14,2	761,1	-270,6	64,4
Cheltuieli si active nefinanciare, total	04	163 268,0	163 268,0	13 563,1	-149 704,9	8,3	6 885,4	6 677,7	197,0
<i>Sistem de evaluare și reevaluare a bunurilor imobiliare</i>	6904	163 268,0	163 268,0	13 563,1	-149 704,9	8,3	6 885,4	6 677,7	197,0
<i>Invatamint</i>	09								
Cheltuieli si active nefinanciare, total		17 566,7	15 698,4	6 039,2	-9 659,2	38,5	7 302,5	-1 263,3	82,7
<i>Invatamint superior</i>	8810	16 535,5	14 663,1	5 715,2	-8 947,9	39,0	6 827,5	-1 112,3	83,7
<i>Perfecționarea cadrelor</i>	8812	1 031,2	1 035,3	324,0	-711,3	31,3	475,0	-151,0	68,2
<b>MINISTERUL FINANTELOR</b>									
<b>CHELTUIELI SI ACTIVE NEFINANCIARE, TOTAL</b>	0203								
<i>Servicii de stat cu destinație generală</i>	2+3	1 504 167,0	1 565 512,6	623 476,9	-942 035,7	39,8	654 310,3	-30 833,4	95,3
Cheltuieli si active nefinanciare, total	01	1 504 167,0	1 565 512,6	623 476,9	-942 035,7	39,8	654 310,3	-30 833,4	95,3
<i>Politici și management în domeniul bugetar-fiscal</i>	0501	134 031,2	137 363,4	48 432,5	-88 930,9	35,3	46 976,4	1 456,1	103,1
<i>Administrația veniturilor publice</i>	0502	1 335 664,1	1 392 008,0	559 144,1	-832 863,9	40,2	590 955,7	-31 811,6	94,6
<i>Inspekția financiară</i>	0504	28 669,7	29 329,4	13 763,2	-15 566,2	46,9	14 259,8	-496,6	96,5
<i>Administrația achizițiilor publice</i>	0508	5 802,0	6 811,8	2 137,1	-4 674,7	31,4	2 118,3	18,8	100,9
<i>Servicii în domeniul economiei</i>	04								
<b>MINISTERUL JUSTITIEI</b>									
<b>CHELTUIELI SI ACTIVE NEFINANCIARE, TOTAL</b>	0204								
<i>Servicii de stat cu destinație generală</i>	2+3	1 029 558,3	975 996,0	384 948,2	-591 047,8	39,4	336 810,9	48 137,3	114,3
Cheltuieli si active nefinanciare, total	01	1 029 558,3	975 996,0	384 948,2	-591 047,8	39,4	336 810,9	48 137,3	114,3
<i>Ordine publică și securitate națională</i>	03								
Cheltuieli si active nefinanciare, total		1 012 696,4	953 776,1	378 233,0	-575 543,1	39,7	330 752,1	47 480,9	114,4
<i>Politici și management în domeniul justiției</i>	4001	42 089,3	39 392,2	12 563,7	-26 828,5	31,9	9 112,7	3 451,0	137,9
<i>Aparare a drepturilor și intereselor legale ale persoanelor</i>	4008	76 763,4	76 856,1	48 072,3	-28 783,8	62,5	37 428,5	10 643,8	128,4
<i>Expertiza legală</i>	4009	13 861,5	13 861,5	4 950,2	-8 911,3	35,7	4 543,7	406,5	108,9
<i>Sistem integrat de informare juridică</i>	4010	7 211,0	8 911,0	2 776,2	-6 134,8	31,2	1 720,6	1 055,6	161,4
<i>Administrație judecătorească</i>	4015	24 412,3	24 412,3	2 381,5	-22 030,8	9,8	1 552,0	829,5	153,4
<i>Asigurarea măsurilor alternative de detenție</i>	4016	58 969,5	60 031,4	25 970,2	-34 061,2	43,3	20 305,2	5 665,0	127,9
<i>Sistemul penitenciar</i>	4302	789 389,4	730 311,6	281 519,0	-448 792,6	38,5	256 089,4	25 429,6	109,9
<i>Protecție socială</i>	10								
<b>MINISTERUL AFACERILOR INTERNE</b>									
<b>CHELTUIELI SI ACTIVE NEFINANCIARE, TOTAL</b>	0205								
<i>Servicii de stat cu destinație generală</i>	2+3	3 758 876,5	3 965 885,4	1 610 318,6	-2 355 566,8	40,6	1 373 803,0	236 515,6	117,2
Cheltuieli si active nefinanciare, total	01	3 758 876,5	3 965 885,4	1 610 318,6	-2 355 566,8	40,6	1 373 803,0	236 515,6	117,2
<i>Pregătirea cadrelor prin postdoctorat</i>	1908	336 084,8	336 364,8	14 406,7	-321 958,1	4,3	13 010,9	1 395,8	110,7
<i>Politici și management al rezervelor materiale ale statului</i>	2701		280,0	99,2	-180,8	35,4		99,2	
<i>Rezerve materiale ale statului</i>	2702	15 084,8	15 084,8	6 100,7	-8 984,1	40,4	5 463,9	636,8	111,7
<i>Servicii de suport în domeniul rezervelor materiale ale statului</i>	2703	311 500,0	311 500,0	7 381,4	-304 118,6	2,4	6 462,6	918,8	114,2
<i>Ordine publică și securitate națională</i>	03	9 500,0	9 500,0	825,4	-8 674,6	8,7	1 084,4	-259,0	76,1
Cheltuieli si active nefinanciare, total		3 189 701,4	3 390 041,4	1 497 904,0	-1 892 137,4	44,2	1 275 007,7	222 896,3	117,5
<i>Politici și management în domeniul afacerilor interne</i>	3501	28 321,7	31 088,5	12 741,1	-18 347,4	41,0	11 548,6	1 192,5	110,3
<i>Ordine și siguranța publică</i>	3502	1 531 426,4	1 631 375,4	795 544,5	-835 830,9	48,8	698 422,1	97 122,4	113,9
<i>Migratie si azil</i>	3503	40 897,8	45 055,1	21 522,2	-23 532,9	47,8	14 894,7	6 627,5	144,5
<i>Trupe de carabinieri</i>	3504	224 987,1	235 346,3	108 368,4	-126 977,9	46,0	95 027,4	13 341,0	114,0
<i>Servicii de suport în domeniul afacerilor interne</i>	3505	210 694,3	214 867,9	64 377,3	-150 490,6	30,0	41 210,5	23 166,8	156,2
<i>Managementul frontierei</i>	3506	624 078,9	660 110,7	283 054,4	-377 056,3	42,9	249 348,4	33 706,0	113,5
<i>Cercetari stiintifice aplicate în domeniul afacerilor interne</i>	3507	1 561,0	1 561,0	66,1	-1 494,9	4,2		66,1	
<i>Protecția civilă și apărarea împotriva incendiilor</i>	3702	527 734,2	570 636,5	212 230,0	-358 406,5	37,2	164 556,0	47 674,0	129,0
<i>Protecția mediului</i>	05								
Cheltuieli si active nefinanciare, total		5 387,5	5 423,6	2 060,8	-3 362,8	38,0	1 615,2	445,6	127,6
<i>Managementul deșeurilor radioactive</i>	7006	5 387,5	5 423,6	2 060,8	-3 362,8	38,0	1 615,2	445,6	127,6
<i>Ocroțirea sănătății</i>	07								
Cheltuieli si active nefinanciare, total		118 840,8	120 657,6	44 950,0	-75 707,6	37,3	37 911,6	7 038,4	118,6
<i>Asistența medicală primară</i>	8005	42 570,6	43 359,6	18 111,9	-25 247,7	41,8	13 353,5	4 758,4	135,6

Denumirea	Cod	Aprobat	Precizat	Executat semestrul I	Executat semestrul I fata de precizat		Executat semestrul I anul precedent	Executat semestrul I anul curent fata de executat semestrul I anul precedent	
					devieri (+/-)	in %		devieri (+/-)	in %
<i>Asistenta medicala spitaliceasca</i>	8010	76 270,2	77 298,0	26 838,1	-50 459,9	34,7	24 558,1	2 280,0	109,3
<i>Invatamint</i>	09								
Cheltuieli si active nefinanciare, total		108 526,1	113 062,1	50 950,2	-62 111,9	45,1	46 257,4	4 692,8	110,1
<i>Invatamint profesional-tehnic postsecundar</i>	8809	17 704,6	18 875,7	7 120,1	-11 755,6	37,7	6 099,8	1 020,3	116,7
<i>Invatamint superior</i>	8810	82 261,1	85 360,1	37 992,0	-47 368,1	44,5	35 539,2	2 452,8	106,9
<i>Perfectionarea cadrelor</i>	8812	8 560,4	8 826,3	5 838,1	-2 988,2	66,1	4 618,4	1 219,7	126,4
<i>Protectie sociala</i>	10								
Cheltuieli si active nefinanciare, total		335,9	335,9	46,9	-289,0	14,0	0,2	46,7	>200
<i>Protectie sociala a unor categorii de cetateni</i>	9019	335,9	335,9	46,9	-289,0	14,0	0,2	46,7	>200
<b>MINISTERUL AFACERILOR EXTERNE SI INTEGRARII EUROPENE</b>	<b>0206</b>								
<b>CHELTUIELI SI ACTIVE NEFINANCIARE, TOTAL</b>	<b>2+3</b>	<b>480 516,9</b>	<b>652 175,9</b>	<b>212 716,1</b>	<b>-439 459,8</b>	<b>32,6</b>	<b>209 374,9</b>	<b>3 341,2</b>	<b>101,6</b>
<i>Servicii de stat cu destinatie generala</i>	01								
Cheltuieli si active nefinanciare, total		480 516,9	652 175,9	212 716,1	-439 459,8	32,6	209 374,9	3 341,2	101,6
<i>Politici si management in domeniul relatiilor externe</i>	0601	42 768,9	43 760,6	19 165,2	-24 595,4	43,8	15 488,7	3 676,5	123,7
<i>Promovarea intereselor nationale prin intermediul institutiilor serviciului diplomatic</i>	0602	437 748,0	608 415,3	193 550,9	-414 864,4	31,8	193 886,2	-335,3	99,8
<b>MINISTERUL APARARII</b>	<b>0207</b>								
<b>CHELTUIELI SI ACTIVE NEFINANCIARE, TOTAL</b>	<b>2+3</b>	<b>901 832,9</b>	<b>1 032 608,5</b>	<b>372 207,5</b>	<b>-660 401,0</b>	<b>36,0</b>	<b>364 013,2</b>	<b>8 194,3</b>	<b>102,3</b>
<i>Aparate nationale</i>	02								
Cheltuieli si active nefinanciare, total		756 387,5	884 084,0	307 197,6	-576 886,4	34,7	304 586,2	2 611,4	100,9
<i>Politici si management in domeniul apararii</i>	3101	18 442,5	18 442,5	7 251,2	-11 191,3	39,3	7 022,8	228,4	103,3
<i>Servicii de suport in domeniul apararii nationale</i>	3104	337 457,2	443 659,9	121 434,9	-322 225,0	27,4	123 334,5	-1 899,6	98,5
<i>Fortele Armatei Nationale</i>	3106	400 487,8	421 981,6	178 511,5	-243 470,1	42,3	174 228,8	4 282,7	102,5
<i>Ocroitirea sanatatii</i>	07								
Cheltuieli si active nefinanciare, total		108 348,4	110 727,5	49 049,6	-61 677,9	44,3	43 769,9	5 279,7	112,1
<i>Asistenta medicala primara</i>	8005	20 522,2	20 522,2	8 974,1	-11 548,1	43,7	7 500,7	1 473,4	119,6
<i>Asistenta medicala spitaliceasca</i>	8010	87 826,2	90 205,3	40 075,4	-50 129,9	44,4	36 269,2	3 806,2	110,5
<i>Invatamint</i>	09								
Cheltuieli si active nefinanciare, total		36 646,1	37 346,1	15 857,4	-21 488,7	42,5	15 615,1	242,3	101,6
<i>Invatamint superior</i>	8810	36 646,1	37 346,1	15 857,4	-21 488,7	42,5	15 615,1	242,3	101,6
<i>Protectie sociala</i>	10								
Cheltuieli si active nefinanciare, total		450,9	450,9	102,9	-348,0	22,8	42,0	60,9	>200
<i>Protectie sociala a unor categorii de cetateni</i>	9019	450,9	450,9	102,9	-348,0	22,8	42,0	60,9	>200
<b>MINISTERUL ECONOMIEI SI INFRASTRUCTURII</b>	<b>0218</b>								
<b>CHELTUIELI SI ACTIVE NEFINANCIARE, TOTAL</b>	<b>2+3</b>						<b>1 166 119,5</b>	<b>-1 166 119,5</b>	
<i>Servicii de stat cu destinatie generala</i>	01								
Cheltuieli si active nefinanciare, total							34 259,6	-34 259,6	
<i>Tehnologii informatinale</i>	1504						34 259,6	-34 259,6	
<i>Servicii in domeniul economiei</i>	04								
Cheltuieli si active nefinanciare, total							1 131 859,9	-1 131 859,9	
<i>Politici si management in domeniul macroeconomic si de dezvoltare a economiei</i>	5001						13 550,2	-13 550,2	
<i>Promovarea exporturilor</i>	5002						15 437,1	-15 437,1	
<i>Protectia drepturilor consumatorilor</i>	5008						5 008,1	-5 008,1	
<i>Securitate industriala</i>	5011						10 781,6	-10 781,6	
<i>Politici si management in sectorul energetic</i>	5801						3 441,5	-3 441,5	
<i>Rețele si conducte de gaz</i>	5802						892,4	-892,4	
<i>Rețele electrice</i>	5803						2 617,8	-2 617,8	
<i>Eficiența energetică și surse regenerabile</i>	5804						13 910,9	-13 910,9	
<i>Rețele termice</i>	5805						2,7	-2,7	
<i>Dezvoltarea drumurilor</i>	6402						994 601,6	-994 601,6	
<i>Dezvoltarea transportului naval</i>	6403						6 594,2	-6 594,2	
<i>Dezvoltarea transportului auto</i>	6404						23 484,2	-23 484,2	
<i>Dezvoltarea transportului feroviar</i>	6405						46,8	-46,8	
<i>Dezvoltarea transportului aerian</i>	6406						28 397,2	-28 397,2	
<i>Dezvoltarea sistemului national de standardizare</i>	6802						1 300,0	-1 300,0	
<i>Dezvoltarea sistemului national de metrologie</i>	6804						10 993,5	-10 993,5	
<i>Dezvoltarea sistemului national de acreditare</i>	6805						800,0	-800,0	
<i>Protectie sociala</i>	10								
<b>MINISTERUL AGRICULTURII, DEZVOLTARII REGIONALE SI MEDIULUI</b>	<b>0219</b>								
<b>CHELTUIELI SI ACTIVE NEFINANCIARE, TOTAL</b>	<b>2+3</b>						<b>1 098 116,4</b>	<b>-1 098 116,4</b>	
<i>Servicii de stat cu destinatie generala</i>	01								
Cheltuieli si active nefinanciare, total							96,4	-96,4	
<i>Pregatirea cadrelor prin postdoctorat</i>	1908						96,4	-96,4	
<i>Servicii in domeniul economiei</i>	04								
Cheltuieli si active nefinanciare, total							855 143,1	-855 143,1	
<i>Sustinerea intreprinderilor mici si mijlocii</i>	5004						4 461,0	-4 461,0	
<i>Politici si management in domeniul agriculturii si industriei alimentare</i>	5101						13 887,4	-13 887,4	
<i>Dezvoltarea durabila a sectoarelor fitotehnie si horticultura</i>	5102						154 336,9	-154 336,9	
<i>Cresterea si sanatatea animalelor</i>	5103						3 554,9	-3 554,9	
<i>Dezvoltarea viticulturii si vinificatiei</i>	5104						3 385,3	-3 385,3	
<i>Subventionarea producatorilor agricoli</i>	5105						608 499,1	-608 499,1	
<i>Cercetari stiintifice aplicate in domeniul agriculturii, in directia strategica "Biotehnologie"</i>	5107						30 879,4	-30 879,4	
<i>Sisteme de irigare si desecare</i>	5108						3 200,0	-3 200,0	
<i>Managementul in domeniul sectorului forestier</i>	5401						2 724,0	-2 724,0	
<i>Amenajarea, regenerarea, extinderea si protectia fondului forestier national</i>	5402						11 877,8	-11 877,8	
<i>Eficiența energetică și surse regenerabile</i>	5804						1 126,4	-1 126,4	
<i>Reglementare si control al extractiei resurselor minerale utile</i>	5902						1 288,0	-1 288,0	
<i>Implementarea politicii de dezvoltare regionala</i>	6105						6 244,6	-6 244,6	
<i>Dezvoltarea drumurilor</i>	6402						3 290,5	-3 290,5	
<i>Dezvoltarea turismului</i>	6602						6 387,7	-6 387,7	
<i>Protectia mediului</i>	05								
Cheltuieli si active nefinanciare, total							58 880,1	-58 880,1	
<i>Schimbari climatice-predictii, prognoze si avertizari</i>	5010						13 151,9	-13 151,9	
<i>Politici si management in domeniul protectiei mediului</i>	7001						8 957,3	-8 957,3	
<i>Managementul integrat al deseurilor si a substantelor chimice</i>	7002						7 265,9	-7 265,9	
<i>Controlul si supravegherea respectarii legislatiei de mediu</i>	7003						18 576,7	-18 576,7	
<i>Protectia si gestionarea resurselor de apa, a inundatiilor si seccetilor</i>	7004						6 203,2	-6 203,2	
<i>Protectia si conservarea biodiversitatii</i>	7005						41,7	-41,7	
<i>Cercetari stiintifice aplicate in domeniul protectiei mediului</i>	7007						526,3	-526,3	
<i>Radioprotectie, securitate nucleara si chimica</i>	7008						1 091,0	-1 091,0	

Denumirea	Cod	Aprobat	Precizat	Executat semestrul I	Executat semestrul I fata de precizat		Executat semestrul I anul precedent	Executat semestrul I anul curent fata de executat semestrul I anul precedent	
					devieri (+/-)	in %		devieri (+/-)	in %
<i>Atenuarea si adaptarea la schimbarile climatice</i>	7011								
<i>Gospodaria de locuinte si gospodaria serviciilor comunale</i>	06						3 066.0	-3 066.0	
<b>Cheltuieli si active nefinanciare, total</b>							103 160.8	-103 160.8	
<i>Aprovizionarea cu apa si canalizare</i>	7503						101 371.2	-101 371.2	
<i>Construcia locuintelor</i>	7504						1 789.6	-1 789.6	
<b>Invatamint</b>	09								
<b>Cheltuieli si active nefinanciare, total</b>							80 836.1	-80 836.1	
<i>Invatamint profesional-tehnic postsecundar</i>	8809						45 597.7	-45 597.7	
<i>Invatamint superior</i>	8810						34 943.3	-34 943.3	
<i>Servicii generale in educatie</i>	8813						295.1	-295.1	
<b>MINISTERUL EDUCATIEI, CULTURII SI CERCETARII</b>	0220								
<b>CHELTUIELI SI ACTIVE NEFINANCIARE, TOTAL</b>	2+3						1 379 875.5	-1 379 875.5	
<i>Servicii de stat cu destinatie generala</i>	01								
<b>Cheltuieli si active nefinanciare, total</b>							38 207.5	-38 207.5	
<i>Cercetari stiintifice aplicate in directia strategica "Patrimoniul national si dezvoltarea societatii"</i>	0807						18 354.0	-18 354.0	
<i>Cercetari stiintifice fundamentale in directia strategica "Materiale, tehnologii si produse inovative"</i>	1602						2.1	-2.1	
<i>Cercetari stiintifice fundamentale in directia strategica "Patrimoniul national si dezvoltarea societatii"</i>	1606						12 580.4	-12 580.4	
<i>Politici si management in domeniul cercetarilor stiintifice</i>	1901						3 341.6	-3 341.6	
<i>Servicii de suport pentru sfera stiintei si inovarii</i>	1907						3 740.7	-3 740.7	
<i>Progratirea cadrelor prin postdoctorat</i>	1908						188.8	-188.8	
<i>Servicii in domeniul economiei</i>	04								
<b>Cheltuieli si active nefinanciare, total</b>							43 462.0	-43 462.0	
<i>Cercetari stiintifice aplicate in domeniul politicilor macroeconomice si programelor de dezvoltare economica, in directia strategica "Materiale, tehnologii si produse inovative"</i>	5007						28 725.7	-28 725.7	
<i>Cercetari stiintifice aplicate in domeniul agriculturii, in directia strategica "Biotehnologie"</i>	5107						14 188.1	-14 188.1	
<i>Cercetari stiintifice aplicate in sectorul energetic in directia strategica "Eficienta, energetica si valorificarea surselor regenerabile de energie"</i>	5807						548.2	-548.2	
<i>Protectia mediului</i>	05								
<b>Cheltuieli si active nefinanciare, total</b>							38 043.8	-38 043.8	
<i>Cercetari stiintifice aplicate in domeniul protectiei mediului</i>	7007						38 043.8	-38 043.8	
<b>Ocrostirea sanatatii</b>	07								
<b>Cheltuieli si active nefinanciare, total</b>							682.8	-682.8	
<i>Cercetari stiintifice aplicate in domeniul sanatatii publice si serviciilor medicale, in directia strategica "Sanatate si biomedicina"</i>	8007						682.8	-682.8	
<b>Cultura, sport, tineret, culte si ndihna</b>	08								
<b>Cheltuieli si active nefinanciare, total</b>							210 135.3	-210 135.3	
<i>Dezvoltarea culturii</i>	8502						118 364.7	-118 364.7	
<i>Potejarea si punerea in valoare a patrimoniului cultural national</i>	8503						32 456.5	-32 456.5	
<i>Sustinerea culturii scrise</i>	8504						890.0	-890.0	
<i>Sustinerea cinematografiei</i>	8510						1 686.9	-1 686.9	
<i>Sport</i>	8602						54 734.7	-54 734.7	
<i>Tineret</i>	8603						2 002.6	-2 002.6	
<b>Invatamint</b>	09								
<b>Cheltuieli si active nefinanciare, total</b>							1 049 344.0	-1 049 344.0	
<i>Politici si management in domeniul educatiei si cercetarii</i>	8801						66 662.6	-66 662.6	
<i>Invatamint gimnazial</i>	8804						4 130.8	-4 130.8	
<i>Invatamint special</i>	8805						13 237.2	-13 237.2	
<i>Invatamint liceal</i>	8806						68 084.3	-68 084.3	
<i>Invatamint profesional-tehnic secundar</i>	8808						257 028.4	-257 028.4	
<i>Invatamint profesional-tehnic postsecundar</i>	8809						229 656.7	-229 656.7	
<i>Invatamint superior</i>	8810						384 436.9	-384 436.9	
<i>Perfectionarea cadrelor</i>	8812						5 901.2	-5 901.2	
<i>Servicii generale in educatie</i>	8813						4 225.6	-4 225.6	
<i>Educatie extrasculara si sustinerea elevilor dotati</i>	8814						8 742.4	-8 742.4	
<i>Curriculum</i>	8815						848.7	-848.7	
<i>Asigurarea calitatii in invatamint</i>	8816						6 389.3	-6 389.3	
<b>MINISTERUL SANATATII, MUNCH SI PROTECTIEI SOCIALE</b>	0221								
<b>CHELTUIELI SI ACTIVE NEFINANCIARE, TOTAL</b>	2+3						1 247 955.3	-1 247 955.3	
<i>Servicii de stat cu destinatie generala</i>	01								
<b>Cheltuieli si active nefinanciare, total</b>							345.9	-345.9	
<i>Politici si management in domeniul cercetarilor stiintifice</i>	1901						345.9	-345.9	
<i>Servicii in domeniul economiei</i>	04								
<b>Cheltuieli si active nefinanciare, total</b>							28 291.0	-28 291.0	
<i>Servicii generale in domeniul fortei de munca</i>	5003						28 291.0	-28 291.0	
<b>Ocrostirea sanatatii</b>	07								
<b>Cheltuieli si active nefinanciare, total</b>							817 097.3	-817 097.3	
<i>Sanatate publica</i>	8004						102 952.9	-102 952.9	
<i>Asistenta medicala specializata de ambulatoriu</i>	8006						4 049.5	-4 049.5	
<i>Cercetari stiintifice aplicate in domeniul sanatatii publice si serviciilor medicale, in directia strategica "Sanatate si biomedicina"</i>	8007								
<i>Asistenta medicala de reabilitare si recuperare</i>	8013						2 681.9	-2 681.9	
<i>Medicina legala</i>	8014						74 691.0	-74 691.0	
<i>Programe nationale si speciale in domeniul ocrotirii sanatatii</i>	8018						27 615.5	-27 615.5	
<i>Dezvoltarea si modernizarea institutiilor in domeniul ocrotirii sanatatii</i>	8019						202 745.9	-202 745.9	
<b>Invatamint</b>	09								
<b>Cheltuieli si active nefinanciare, total</b>							402 360.6	-402 360.6	
<i>Invatamint profesional-tehnic postsecundar</i>	8809						141 688.5	-141 688.5	
<i>Invatamint superior</i>	8810						43 352.4	-43 352.4	
<i>Invatamint superior postuniversitar</i>	8811						68 295.0	-68 295.0	
<i>Perfectionarea cadrelor</i>	8812						26 852.9	-26 852.9	
<i>Servicii generale in educatie</i>	8813						3 015.9	-3 015.9	
<b>Protectie sociala</b>	10								
<b>Cheltuieli si active nefinanciare, total</b>							172.3	-172.3	
<i>Politici si management in domeniul protectiei sociale</i>	9001						260 532.6	-260 532.6	
<i>Protectie a persoanelor in etate</i>	9004						10 347.6	-10 347.6	
<i>Protectie a familiei si copilului</i>	9006						74 191.6	-74 191.6	
<i>Protectie a somerilor</i>	9008						29 202.3	-29 202.3	
<i>Protectie in domeniul asigurarii cu locuinte</i>	9009						7 779.9	-7 779.9	
<i>Protectia sociala a persoanelor cu dizabilitati</i>	9010						236.3	-236.3	
							52 442.4	-52 442.4	



Denumirea	Cod	Aprobat	Precizat	Executat semestrul I	Executat semestrul I fata de precizat		Executat semestrul I anul precedent	Executat semestrul I anul curent fata de executat semestrul I anul precedent	
					devieri (+/-)	in %		devieri (+/-)	in %
1	2	3	4	5	6	7	8	9	10
<i>Gospodaria de locuinte si gospodaria serviciilor comunale</i>	06								
Cheltuieli si active nefinanciare, total		118 077,5	139 527,5	116 356,1	-23 171,4	83,4		116 356,1	
<i>Aprovizionarea cu apa si canalizare</i>	7503	118 077,5	139 527,5	116 356,1	-23 171,4	83,4		116 356,1	
<b>MINISTERUL EDUCATIEI SI CERCETARII</b>	0226								
<b>CHELTUIELI SI ACTIVE NEFINANCIARE, TOTAL</b>	2+3	2 784 499,6	2 806 468,6	1 250 814,6	-1 555 654,0	44,6		1 250 814,6	
<i>Servicii de stat cu destinatie generala</i>	01								
Cheltuieli si active nefinanciare, total		118 687,1	142 270,8	47 790,7	-94 480,1	33,6		47 790,7	
<i>Cercetari stiintifice aplicate in directia strategica "Patrimoniul national si dezvoltarea societatii"</i>	0807	37 564,5	43 629,0	18 126,2	-25 502,8	41,5		18 126,2	
<i>Cercetari stiintifice fundamentale in directia strategica "Materiale, tehnologii si produse inovative"</i>	1602		215,4		-215,4				
<i>Cercetari stiintifice fundamentale in directia strategica "Patrimoniul national si dezvoltarea societatii"</i>	1606	31 230,6	31 856,8	13 431,3	-18 425,5	42,2		13 431,3	
<i>Politici si management in domeniul cercetarilor stiintifice</i>	1901	12 532,6	28 012,2	23,1	-27 989,1	0,1		23,1	
<i>Servicii de suport pentru sfera stiintei si inovarii</i>	1907	37 359,4	37 881,4	15 939,7	-21 941,7	42,1		15 939,7	
<i>Pregatirea cadrelor prin postdoctorat</i>	1908		676,0	270,3	-405,7	40,0		270,3	
<i>Servicii in domeniul economiei</i>	04								
Cheltuieli si active nefinanciare, total		110 289,0	119 370,1	51 149,3	-68 220,8	42,8		51 149,3	
<i>Cercetari stiintifice aplicate in domeniul politicilor macroeconomice si programelor de dezvoltare economica, in directia strategica "Materiale, tehnologii si produse inovative"</i>	5007	70 963,2	79 149,1	32 081,6	-47 067,5	40,5		32 081,6	
<i>Cercetari stiintifice aplicate in domeniul agriculturii, in directia strategica "Biotehnologie"</i>	5107	38 288,8	39 085,1	18 626,8	-20 458,3	47,7		18 626,8	
<i>Cercetari stiintifice aplicate in sectorul energetic in directia strategica "Eficienta, energetica si valorificarea surselor regenerabile de energie"</i>	5807	1 037,0	1 135,9	440,8	-695,1	38,8		440,8	
<i>Protectia mediului</i>	05								
Cheltuieli si active nefinanciare, total		91 599,0	99 215,3	44 218,5	-54 996,8	44,6		44 218,5	
<i>Cercetari stiintifice aplicate in domeniul protectiei mediului</i>	7007	91 599,0	99 215,3	44 218,5	-54 996,8	44,6		44 218,5	
<i>Ocrotimea sanatatii</i>	07								
Cheltuieli si active nefinanciare, total		1 298,4	1 598,4	841,2	-757,2	52,6		841,2	
<i>Cercetari stiintifice aplicate in domeniul sanatatii publice si serviciilor medicale, in directia strategica "Sanatate si biomedicina"</i>	8007	1 298,4	1 598,4	841,2	-757,2	52,6		841,2	
<i>Cultura, sport, tineret, culte si odihna</i>	08								
Cheltuieli si active nefinanciare, total		180 877,2	184 735,3	73 840,3	-110 895,0	40,0		73 840,3	
<i>Politici si management in domeniul tineretului si sportului</i>	8601	3 838,6	3 838,6		-3 838,6				
<i>Sport</i>	8602	160 934,4	164 792,5	69 148,2	-95 644,3	42,0		69 148,2	
<i>Tineret</i>	8603	16 104,2	16 104,2	4 692,1	-11 412,1	29,1		4 692,1	
<i>Invatamint</i>	09								
Cheltuieli si active nefinanciare, total		2 281 748,9	2 259 278,7	1 032 974,6	-1 226 304,1	45,7		1 032 974,6	
<i>Politici si management in domeniul educatiei si cercetarii</i>	8801	106 023,1	106 023,1	16 902,8	-89 120,3	15,9		16 902,8	
<i>Invatamint gimnazial</i>	8804	12 648,7	12 771,2	4 435,4	-8 335,8	34,7		4 435,4	
<i>Invatamint special</i>	8805	29 840,2	29 862,5	8 093,2	-21 769,3	27,1		8 093,2	
<i>Invatamint liceal</i>	8806	149 975,0	157 810,1	78 919,8	-78 890,3	50,0		78 919,8	
<i>Invatamint profesional-tehnic secundar</i>	8808	474 289,0	519 973,9	248 976,6	-270 997,3	47,9		248 976,6	
<i>Invatamint profesional-tehnic postsecundar</i>	8809	405 467,4	426 858,0	235 659,6	-191 198,4	55,2		235 659,6	
<i>Invatamint superior</i>	8810	923 572,2	826 336,9	406 513,3	-419 823,6	49,2		406 513,3	
<i>Perfectionarea cadrelor</i>	8812	17 544,6	18 435,1	6 962,3	-11 472,8	37,8		6 962,3	
<i>Servicii generale in educatie</i>	8813	18 758,1	20 147,8	5 275,1	-14 872,7	26,2		5 275,1	
<i>Educatie extrascolara si sustinerea elevilor dotati</i>	8814	36 994,6	34 195,2	12 874,9	-21 320,3	37,7		12 874,9	
<i>Curriculum</i>	8815	86 131,3	86 131,3	1 736,3	-84 395,0	2,0		1 736,3	
<i>Asigurarea calitatii in invatamint</i>	8816	20 504,7	20 733,6	6 625,3	-14 108,3	32,0		6 625,3	
<b>MINISTERUL CULTURII</b>	0227								
<b>CHELTUIELI SI ACTIVE NEFINANCIARE, TOTAL</b>	2+3	433 347,4	475 553,8	189 558,1	-285 995,7	39,9		189 558,1	
<i>Servicii de stat cu destinatie generala</i>	01								
Cheltuieli si active nefinanciare, total		5 800,0	5 800,0	2 633,5	-3 166,5	45,4		2 633,5	
<i>Cercetari stiintifice aplicate in directia strategica "Patrimoniul national si dezvoltarea societatii"</i>	0807	5 800,0	5 800,0	2 633,5	-3 166,5	45,4		2 633,5	
<i>Servicii in domeniul economiei</i>	04								
Cheltuieli si active nefinanciare, total		4 500,0	4 500,0	163,4	-4 336,6	3,6		163,4	
<i>Dezvoltarea turismului</i>	6602	4 500,0	4 500,0	163,4	-4 336,6	3,6		163,4	
<i>Cultura, sport, tineret, culte si odihna</i>	08								
Cheltuieli si active nefinanciare, total		423 047,4	465 253,8	186 761,2	-278 492,6	40,1		186 761,2	
<i>Politici si management in domeniul culturii</i>	8501	14 592,2	14 592,2	3 972,0	-10 620,2	27,2		3 972,0	
<i>Dezvoltarea culturii</i>	8502	278 582,4	314 954,9	144 547,9	-170 407,0	45,9		144 547,9	
<i>Potejarea si punerea in valoare a patrimoniului cultural national</i>	8503	110 422,0	116 205,9	36 319,6	-79 886,3	31,3		36 319,6	
<i>Sustinerea culturii scrise</i>	8504	7 409,4	7 409,4	1 011,8	-6 397,6	13,7		1 011,8	
<i>Sustinerea cinematografiei</i>	8510	12 041,4	12 091,4	909,8	-11 181,6	7,5		909,8	
<b>MINISTERUL MUNCII SI PROTECTIEI SOCIALE</b>	0228								
<b>CHELTUIELI SI ACTIVE NEFINANCIARE, TOTAL</b>	2+3	1 682 373,9	2 364 088,1	1 513 475,1	-850 613,0	64,0		1 513 475,1	
<i>Servicii in domeniul economiei</i>	04								
Cheltuieli si active nefinanciare, total		63 264,1	64 193,0	32 398,9	-31 794,1	50,5		32 398,9	
<i>Servicii generale in domeniul fortei de munca</i>	5003	63 264,1	64 193,0	32 398,9	-31 794,1	50,5		32 398,9	
<i>Protectie sociala</i>	10								
Cheltuieli si active nefinanciare, total		1 619 109,8	2 299 895,1	1 481 076,1	-818 819,0	64,4		1 481 076,1	
<i>Politici si management in domeniul protectiei sociale</i>	9001	20 798,3	20 798,3	7 016,5	-13 781,8	33,7		7 016,5	
<i>Protectie a persoanelor in etate</i>	9004	195 259,3	195 647,7	80 627,8	-115 019,9	41,2		80 627,8	
<i>Protectie a familiei si copilului</i>	9006	70 198,5	71 097,5	35 797,5	-35 300,0	50,3		35 797,5	
<i>Protectie a somerilor</i>	9008	41 635,9	42 697,0	12 921,8	-29 775,2	30,3		12 921,8	
<i>Protectia sociala a persoanelor cu dizabilitati</i>	9010	177 999,7	182 564,5	63 508,7	-119 055,8	34,8		63 508,7	
<i>Protectie sociala in cazuri exceptionale</i>	9012	190 551,0	155 551,0	39 302,3	-116 248,7	25,3		39 302,3	
<i>Serviciu public in domeniul protectiei sociale</i>	9017	10 179,5	10 251,5	4 077,3	-6 174,2	39,8		4 077,3	
<i>Protectie sociala a unor categorii de cetateni</i>	9019	906 947,1	1 615 747,1	1 236 636,1	-379 111,0	76,5		1 236 636,1	
<i>Sustinerea activitatilor sistemului de protectie sociala</i>	9020	5 540,5	5 540,5	1 188,0	-4 352,5	21,4		1 188,0	
<b>MINISTERUL SANATATII</b>	0229								
<b>CHELTUIELI SI ACTIVE NEFINANCIARE, TOTAL</b>	2+3	2 910 604,3	3 032 309,9	634 945,8	-2 397 364,1	20,9		634 945,8	
<i>Servicii de stat cu destinatie generala</i>	01								
<i>Ocrotimea sanatatii</i>	07								
Cheltuieli si active nefinanciare, total		2 571 677,3	2 679 913,3	459 449,0	-2 220 464,3	17,1		459 449,0	
<i>Politici si management in domeniul ocrotimei sanatatii</i>	8001	13 366,1	21 194,9	6 932,6	-14 262,3	32,7		6 932,6	
<i>Sanatate publica</i>	8004	256 324,7	262 824,7	111 604,2	-151 220,5	42,5		111 604,2	
<i>Asistenta medicala specializata de ambulatoriu</i>	8006	8 999,8	9 159,8	4 016,4	-5 143,4	43,8		4 016,4	
<i>Cercetari stiintifice aplicate in domeniul sanatatii publice si serviciilor medicale, in directia strategica "Sanatate si biomedicina"</i>	8007	6 997,2	7 397,2	3 159,7	-4 237,5	42,7		3 159,7	
<i>Asistenta medicala de reabilitare si recuperare</i>	8013	197 519,6	200 884,7	82 724,6	-118 160,1	41,2		82 724,6	



Denumirea	Cod	Aprobat	Precizat	Executat semestrul I	Executat semestrul I fata de precizat		Executat semestrul I anul precedent	Executat semestrul I anul curent fata de executat semestrul I anul precedent	
					devieri (+/-)	in %		devieri (+/-)	in %
<i>Medicina legala</i>	8014	55 683,6	57 211,5	25 930,5	-31 281,0	45,3		25 930,5	
<i>Programe nationale si speciale in domeniul ocrotirii sanatatii</i>	8018	564 013,1	565 205,4	190 493,5	-374 711,9	33,7		190 493,5	
<i>Dezvoltarea si modernizarea institutiilor in domeniul ocrotirii sanatatii</i>	8019	1 468 773,2	1 556 035,1	34 587,6	-1 521 447,5	2,2		34 587,6	
<b>Invatamint</b>	09								
Cheltuieli si active nefinanciare, total		310 210,0	323 679,6	168 158,6	-155 521,0	52,0		168 158,6	
<i>Invatamint profesional-tehnic postsecundar</i>	8809	87 778,7	93 135,3	48 496,3	-44 639,0	52,1		48 496,3	
<i>Invatamint superior</i>	8810	147 296,6	154 927,6	83 283,8	-71 643,8	53,8		83 283,8	
<i>Invatamint superior postuniversitar</i>	8811	64 686,5	65 156,3	32 353,2	-32 803,1	49,7		32 353,2	
<i>Perfectionarea cadrelor</i>	8812	10 074,2	10 074,2	3 839,7	-6 234,5	38,1		3 839,7	
<i>Servicii generale in educatie</i>	8813	374,0	386,2	185,5	-200,7	48,0		185,5	
<b>Protectie sociala</b>	10								
Cheltuieli si active nefinanciare, total		28 717,0	28 717,0	7 338,2	-21 378,8	25,6		7 338,2	
<i>Protectie sociala a unor categorii de cetateni</i>	9019	28 717,0	28 717,0	7 338,2	-21 378,8	25,6		7 338,2	
<b>BIROUL NATIONAL DE STATISTICA AL REPUBLICII MOLDOVA</b>	0241								
<b>CHELTUIELI SI ACTIVE NEFINANCIARE, TOTAL</b>	2+3	108 208,0	113 387,5	54 631,2	-58 756,3	48,2	47 586,0	7 045,2	114,8
<i>Servicii de stat cu destinatie generata</i>	01								
Cheltuieli si active nefinanciare, total		108 208,0	113 387,5	54 631,2	-58 756,3	48,2	47 586,0	7 045,2	114,8
<i>Politici si management in domeniul statisticii</i>	1201	44 539,0	47 886,7	22 313,6	-25 573,1	46,6	18 503,7	3 809,9	120,6
<i>Lucrari statistice</i>	1202	61 269,0	63 100,8	32 277,1	-30 823,7	51,2	29 042,6	3 234,5	111,1
<i>Desfasurarea recensamintelor</i>	1204	2 400,0	2 400,0	40,5	-2 359,5	1,7	39,6	0,9	102,3
<b>AGENTIA RELATII FUNCIARE SI CADASTRU</b>	0242								
<b>CHELTUIELI SI ACTIVE NEFINANCIARE, TOTAL</b>	2+3	35 223,0	35 374,7	7 694,2	-27 680,5	21,8	7 802,2	-108,0	98,6
<i>Servicii in domeniul economiei</i>	04								
Cheltuieli si active nefinanciare, total		35 223,0	35 374,7	7 694,2	-27 680,5	21,8	7 802,2	-108,0	98,6
<i>Politici si management in domeniul geodeziei, cartografiei si cadastrului</i>	6901	6 445,3	6 597,0	3 026,7	-3 570,3	45,9	2 766,3	260,4	109,4
<i>Dezvoltarea relatiilor funciare si a cadastrului</i>	6902	8 930,0	8 930,0	468,7	-8 461,3	5,2	2 717,1	-2 248,4	17,3
<i>Sistem de evaluare si reevaluare a bunurilor inobile</i>	6904	5 200,0	5 200,0	1 527,6	-3 672,4	29,4		1 527,6	
<i>Geozie, cartografie si geoinformatica</i>	6905	14 647,7	14 647,7	2 671,2	-11 976,5	18,2	2 318,8	352,4	115,2
<b>AGENTIA RELATII INTERETNICE</b>	0243								
<b>CHELTUIELI SI ACTIVE NEFINANCIARE, TOTAL</b>	2+3	4 471,8	4 471,8	1 813,0	-2 658,8	40,5	1 723,7	89,3	105,2
<i>Servicii de stat cu destinatie generata</i>	01								
Cheltuieli si active nefinanciare, total		4 471,8	4 471,8	1 813,0	-2 658,8	40,5	1 723,7	89,3	105,2
<i>Politici si management in domeniul minoritatilor nationale</i>	2401	3 971,8	4 021,8	1 671,7	-2 350,1	41,6	1 623,7	48,0	103,0
<i>Relatii interetnice</i>	2402	500,0	450,0	141,3	-308,7	31,4	100,1	41,2	141,2
<b>CENTRUL NATIONAL ANTICORUPTIE</b>	0247								
<i>Ordine publica si securitate nationala</i>	03								
<b>AGENTIA MEDICAMENTULUI SI DISPOZITIVELOR MEDICALE</b>	0248								
<b>CHELTUIELI SI ACTIVE NEFINANCIARE, TOTAL</b>	2+3	41 167,3	41 167,3	14 497,3	-26 670,0	35,2	12 104,0	2 393,3	119,8
<i>Ocrotirea sanatatii</i>	07								
Cheltuieli si active nefinanciare, total		41 167,3	41 167,3	14 497,3	-26 670,0	35,2	12 104,0	2 393,3	119,8
<i>Management al medicamentelor si dispozitivelor medicale</i>	8016	41 167,3	41 167,3	14 497,3	-26 670,0	35,2	12 104,0	2 393,3	119,8
<b>AGENTIA PROPRIETATII PUBLICE</b>	0249								
<b>CHELTUIELI SI ACTIVE NEFINANCIARE, TOTAL</b>	2+3	47 124,0	50 103,7	6 490,7	-43 613,0	13,0	6 688,9	-198,2	97,0
<i>Servicii in domeniul economiei</i>	04								
Cheltuieli si active nefinanciare, total		47 124,0	50 103,7	6 490,7	-43 613,0	13,0	6 688,9	-198,2	97,0
<i>Administrarea patrimoniului de stat</i>	5009	47 124,0	50 103,7	6 490,7	-43 613,0	13,0	6 688,9	-198,2	97,0
<b>AGENTIA NATIONALA PENTRU CERCETARE SI DEZVOLTARE</b>	0250								
<b>CHELTUIELI SI ACTIVE NEFINANCIARE, TOTAL</b>	2+3	108 987,0	106 187,2	43 552,6	-62 634,6	41,0	54 398,7	-10 846,1	80,1
<i>Servicii de stat cu destinatie generata</i>	01								
Cheltuieli si active nefinanciare, total		30 540,5	30 746,7	11 609,1	-19 137,6	37,8	17 049,1	-5 440,0	68,1
<i>Cercetari stiintifice aplicate in directia strategica "Patrimoniul national si dezvoltarea societatii"</i>	0807	12 692,5	12 588,7	5 964,7	-6 624,0	47,4	8 037,0	-2 072,3	74,2
<i>Cercetari stiintifice fundamentale in directia strategica "Patrimoniul national si dezvoltarea societatii"</i>	1606	3 727,3	3 727,3	1 656,8	-2 070,5	44,5	2 478,2	-821,4	66,9
<i>Politici si management in domeniul cercetarilor stiintifice</i>	1901	8 314,2	9 709,2	2 844,4	-6 855,8	29,3	5 561,0	-2 716,6	51,1
<i>Servicii de suport pentru sfera stiintei si inovarii</i>	1907	1 350,0	1 350,0	330,4	-1 019,6	24,5	214,1	116,3	154,3
<i>Pregatirea cadrelor prin postdoctorat</i>	1908	4 456,5	3 380,5	812,8	-2 567,7	24,0	758,9	53,9	107,1
<i>Servicii in domeniul economiei</i>	04								
Cheltuieli si active nefinanciare, total		36 332,9	33 526,9	14 343,8	-19 183,1	42,8	18 154,7	-3 810,9	79,0
<i>Cercetari stiintifice aplicate in domeniul politicilor macroeconomice si programelor de dezvoltare economica, in directia strategica "Materiale, tehnologii si produse inovative"</i>	5007	23 589,8	22 524,8	8 897,4	-13 627,4	39,5	11 845,5	-2 948,1	75,1
<i>Cercetari stiintifice aplicate in domeniul agriculturii, in directia strategica "Biotehnologie"</i>	5107	12 743,1	11 002,1	5 446,4	-5 555,7	49,5	6 309,2	-862,8	86,3
<b>Protectia mediului</b>	05								
Cheltuieli si active nefinanciare, total		6 832,9	6 632,9	2 878,1	-3 754,8	43,4	3 671,9	-793,8	78,4
<i>Cercetari stiintifice aplicate in domeniul protectiei mediului</i>	7007	6 832,9	6 632,9	2 878,1	-3 754,8	43,4	3 671,9	-793,8	78,4
<b>Ocrotirea sanatatii</b>	07								
Cheltuieli si active nefinanciare, total		35 280,7	35 280,7	14 721,5	-20 559,2	41,7	15 522,9	-801,4	94,8
<i>Cercetari stiintifice aplicate in domeniul sanatatii publice si serviciilor medicale, in directia strategica "Sanatate si biomedicina"</i>	8007	35 280,7	35 280,7	14 721,5	-20 559,2	41,7	15 522,9	-801,4	94,8
<b>AGENTIA DE INVESTITII</b>	0251								
<b>CHELTUIELI SI ACTIVE NEFINANCIARE, TOTAL</b>	2+3	17 610,5	18 310,5	9 184,0	-9 126,5	50,2	6 677,5	2 506,5	137,5
<i>Servicii in domeniul economiei</i>	04								
Cheltuieli si active nefinanciare, total		17 610,5	18 310,5	9 184,0	-9 126,5	50,2	6 677,5	2 506,5	137,5
<i>Promovarea exporturilor</i>	5002	12 406,8	12 406,8	6 557,5	-5 849,3	52,9	4 270,7	2 286,8	153,5
<i>Promovarea investitiilor</i>	5016	5 203,7	5 903,7	2 626,5	-3 277,2	44,5	2 406,8	219,7	109,1
<b>AGENTIA DE STAT PENTRU PROPRIETATEA INTELLECTUALA</b>	0252								
<b>CHELTUIELI SI ACTIVE NEFINANCIARE, TOTAL</b>	2+3	54 391,4	54 391,4	20 623,3	-33 768,1	37,9	16 609,0	4 014,3	124,2
<i>Servicii in domeniul economiei</i>	04								
Cheltuieli si active nefinanciare, total		54 391,4	54 391,4	20 623,3	-33 768,1	37,9	16 609,0	4 014,3	124,2
<i>Proprietate intelectuala</i>	5017	54 391,4	54 391,4	20 623,3	-33 768,1	37,9	16 609,0	4 014,3	124,2

Denumirea	Cod	Aprobat	Precizat	Executat semestrul I	Executat semestrul I fata de precizat		Executat semestrul I anul precedent	Executat semestrul I anul curent fata de executat semestrul I anul precedent	
					devieri (+/-)	in %		devieri (+/-)	in %
1	2	3	4	5	6	7	8	9	10
<b>AGENTIA NATIONALA PENTRU SIGURANTA ALIMENTELOR</b>	<b>0275</b>								
<b>CHELTUIELI SI ACTIVE NEFINANCIARE, TOTAL</b>	<b>2+3</b>	<b>248 679.4</b>	<b>251 710.9</b>	<b>93 423.3</b>	<b>-158 287.6</b>	<b>37.1</b>	<b>78 474.0</b>	<b>14 949.3</b>	<b>119.1</b>
<i>Servicii in domeniul economiei</i>	04								
Cheltuieli si active nefinanciare, total		248 679.4	251 710.9	93 423.3	-158 287.6	37.1	78 474.0	14 949.3	119.1
<i>Dezvoltarea durabila a sectoarelor fitotehnie si horticultura</i>	5102	400.0	400.0		-400.0				
<i>Cresterea si sanatatea animalelor</i>	5103	42 812.7	42 812.7	7 849.8	-34 962.9	18.3	3 916.1	3 933.7	>200
<i>Securitate alimentara</i>	5106	205 466.7	208 498.2	85 573.5	-122 924.7	41.0	74 557.9	11 015.6	114.8
<b>AGENTIA NATIONALA ANTIDOPING</b>	<b>0277</b>								
<b>CHELTUIELI SI ACTIVE NEFINANCIARE, TOTAL</b>	<b>2+3</b>	<b>3 637.9</b>	<b>3 637.9</b>	<b>743.8</b>	<b>-2 894.1</b>	<b>20.4</b>	<b>786.2</b>	<b>-42.4</b>	<b>94.6</b>
<i>Cultura, sport, tineret, culte si odihna</i>	08								
Cheltuieli si active nefinanciare, total		3 637.9	3 637.9	743.8	-2 894.1	20.4	786.2	-42.4	94.6
<i>Politici si management in domeniul tineretului si sportului</i>	8601	3 637.9	3 637.9	743.8	-2 894.1	20.4	786.2	-42.4	94.6
<b>CENTRUL SERVICIULUI CIVIL</b>	<b>0279</b>								
<b>CHELTUIELI SI ACTIVE NEFINANCIARE, TOTAL</b>	<b>2+3</b>	<b>1 761.0</b>	<b>1 793.8</b>	<b>917.4</b>	<b>-876.4</b>	<b>51.1</b>	<b>881.5</b>	<b>35.9</b>	<b>104.1</b>
<i>Apurare nationala</i>	02								
Cheltuieli si active nefinanciare, total		1 761.0	1 793.8	917.4	-876.4	51.1	881.5	35.9	104.1
<i>Serviciul civil de alternativa</i>	3105	1 761.0	1 793.8	917.4	-876.4	51.1	881.5	35.9	104.1
<b>CONSILIUL SUPERIOR AL MAGISTRATURII</b>	<b>0301</b>								
<b>CHELTUIELI SI ACTIVE NEFINANCIARE, TOTAL</b>	<b>2+3</b>	<b>478 530.4</b>	<b>489 387.7</b>	<b>236 949.1</b>	<b>-252 438.6</b>	<b>48.4</b>	<b>210 386.8</b>	<b>26 562.3</b>	<b>112.6</b>
<i>Ordine publica si securitate nationala</i>	03								
Cheltuieli si active nefinanciare, total		478 530.4	489 387.7	236 949.1	-252 438.6	48.4	210 386.8	26 562.3	112.6
<i>Organizare a sistemului judecatoresc</i>	4002	17 984.4	18 372.4	6 013.3	-12 359.1	32.7	6 098.9	-85.6	98.6
<i>Infaptuirea justitiei</i>	4018	460 546.0	471 015.3	230 935.7	-240 079.6	49.0	204 287.9	26 647.8	113.0
<i>Protectie sociala</i>	10								
<b>CONSILIUL SUPERIOR AL PROCURORILOR</b>	<b>0302</b>								
<b>CHELTUIELI SI ACTIVE NEFINANCIARE, TOTAL</b>	<b>2+3</b>	<b>14 327.4</b>	<b>15 277.4</b>	<b>5 213.6</b>	<b>-10 063.8</b>	<b>34.1</b>	<b>5 344.0</b>	<b>-130.4</b>	<b>97.6</b>
<i>Ordine publica si securitate nationala</i>	03								
Cheltuieli si active nefinanciare, total		14 327.4	15 277.4	5 213.6	-10 063.8	34.1	5 344.0	-130.4	97.6
<i>Organizarea activitatii sistemului Procuraturii</i>	4019	14 327.4	15 277.4	5 213.6	-10 063.8	34.1	5 344.0	-130.4	97.6
<b>PROCURATURA GENERALA</b>	<b>0303</b>								
<b>CHELTUIELI SI ACTIVE NEFINANCIARE, TOTAL</b>	<b>2+3</b>	<b>385 379.0</b>	<b>385 379.0</b>	<b>171 253.0</b>	<b>-214 126.0</b>	<b>44.4</b>	<b>162 847.7</b>	<b>8 405.3</b>	<b>105.2</b>
<i>Ordine publica si securitate nationala</i>	03								
Cheltuieli si active nefinanciare, total		385 379.0	385 379.0	171 253.0	-214 126.0	44.4	162 847.7	8 405.3	105.2
<i>Implementare a politicii penale a statului</i>	4006	385 379.0	385 379.0	171 253.0	-214 126.0	44.4	162 847.7	8 405.3	105.2
<i>Protectie sociala</i>	10								
<b>OFICIUL AVOCATULUI POPORULUI</b>	<b>0401</b>								
<b>CHELTUIELI SI ACTIVE NEFINANCIARE, TOTAL</b>	<b>2+3</b>	<b>18 020.5</b>	<b>19 714.7</b>	<b>5 270.8</b>	<b>-14 443.9</b>	<b>26.7</b>	<b>5 029.3</b>	<b>241.5</b>	<b>104.8</b>
<i>Servicii de stat cu destinatie generala</i>	01								
Cheltuieli si active nefinanciare, total		18 020.5	19 714.7	5 270.8	-14 443.9	26.7	5 029.3	241.5	104.8
<i>Respectarea drepturilor si libertatilor omului</i>	0402	18 020.5	19 714.7	5 270.8	-14 443.9	26.7	5 029.3	241.5	104.8
<b>COMISIA ELECTORALA CENTRALA</b>	<b>0402</b>								
<b>CHELTUIELI SI ACTIVE NEFINANCIARE, TOTAL</b>	<b>2+3</b>	<b>63 683.7</b>	<b>67 547.1</b>	<b>29 380.1</b>	<b>-38 167.0</b>	<b>43.5</b>	<b>24 569.5</b>	<b>4 810.6</b>	<b>119.6</b>
<i>Servicii de stat cu destinatie generala</i>	01								
Cheltuieli si active nefinanciare, total		63 683.7	67 547.1	29 380.1	-38 167.0	43.5	24 569.5	4 810.6	119.6
<i>Sistemul electoral</i>	2202	63 683.7	67 547.1	29 380.1	-38 167.0	43.5	24 569.5	4 810.6	119.6
<b>CENTRUL NATIONAL PENTRU PROTECTIA DATELOR CU CARACTER PERSONAL</b>	<b>0403</b>								
<b>CHELTUIELI SI ACTIVE NEFINANCIARE, TOTAL</b>	<b>2+3</b>	<b>9 872.6</b>	<b>10 022.6</b>	<b>3 832.6</b>	<b>-6 190.0</b>	<b>38.2</b>	<b>3 643.4</b>	<b>189.2</b>	<b>105.2</b>
<i>Servicii de stat cu destinatie generala</i>	01								
Cheltuieli si active nefinanciare, total		9 872.6	10 022.6	3 832.6	-6 190.0	38.2	3 643.4	189.2	105.2
<i>Protectia datelor personale</i>	1503	9 872.6	10 022.6	3 832.6	-6 190.0	38.2	3 643.4	189.2	105.2
<i>Protectie sociala</i>	10								
<b>CONSILIUL AUDIOVIZUALULUI</b>	<b>0404</b>								
<b>CHELTUIELI SI ACTIVE NEFINANCIARE, TOTAL</b>	<b>2+3</b>	<b>12 515.2</b>	<b>12 680.7</b>	<b>4 121.0</b>	<b>-8 559.7</b>	<b>32.5</b>	<b>3 880.0</b>	<b>241.0</b>	<b>106.2</b>
<i>Cultura, sport, tineret, culte si odihna</i>	08								
Cheltuieli si active nefinanciare, total		12 515.2	12 680.7	4 121.0	-8 559.7	32.5	3 880.0	241.0	106.2
<i>Asigurarea controlului asupra institutiilor in domeniul audiovizualului</i>	8509	12 515.2	12 680.7	4 121.0	-8 559.7	32.5	3 880.0	241.0	106.2
<b>CONSILIUL CONCURENTEI</b>	<b>0405</b>								
<b>CHELTUIELI SI ACTIVE NEFINANCIARE, TOTAL</b>	<b>2+3</b>	<b>26 515.3</b>	<b>38 515.3</b>	<b>9 241.8</b>	<b>-29 273.5</b>	<b>24.0</b>	<b>11 683.9</b>	<b>-2 442.1</b>	<b>79.1</b>
<i>Servicii in domeniul economiei</i>	04								
Cheltuieli si active nefinanciare, total		26 515.3	38 515.3	9 241.8	-29 273.5	24.0	11 683.9	-2 442.1	79.1
<i>Protectia concurentei</i>	5005	26 515.3	38 515.3	9 241.8	-29 273.5	24.0	11 683.9	-2 442.1	79.1
<b>SERVICIUL DE INFORMATII SI SECURITATE</b>	<b>0406</b>								
<b>CHELTUIELI SI ACTIVE NEFINANCIARE, TOTAL</b>	<b>2+3</b>	<b>401 012.9</b>	<b>407 298.3</b>	<b>151 842.9</b>	<b>-255 455.4</b>	<b>37.3</b>	<b>138 743.2</b>	<b>13 099.7</b>	<b>109.4</b>
<i>Ordine publica si securitate nationala</i>	03								
Cheltuieli si active nefinanciare, total		390 302.0	396 587.4	147 696.1	-248 891.3	37.2	134 932.5	12 763.6	109.5
<i>Politici si management in domeniul securitatii nationale</i>	3601	336 519.5	344 043.2	130 657.2	-213 386.0	38.0	116 830.0	13 827.2	111.8
<i>Asigurarea securitatii de stat</i>	3602	53 782.5	52 544.2	17 038.9	-35 505.3	32.4	18 102.6	-1 063.7	94.1
<i>Servicii in domeniul economiei</i>	04								
Cheltuieli si active nefinanciare, total		10 710.9	10 710.9	4 146.8	-6 564.1	38.7	3 810.7	336.1	108.8
<i>Sistemul de curierat</i>	6502	10 710.9	10 710.9	4 146.8	-6 564.1	38.7	3 810.7	336.1	108.8
<b>AUTORITATEA NATIONALA DE INTEGRITATE</b>	<b>0407</b>								
<b>CHELTUIELI SI ACTIVE NEFINANCIARE, TOTAL</b>	<b>2+3</b>	<b>20 436.2</b>	<b>21 166.2</b>	<b>7 814.5</b>	<b>-13 351.7</b>	<b>36.9</b>	<b>6 008.2</b>	<b>1 806.3</b>	<b>130.1</b>
<i>Servicii de stat cu destinatie generala</i>	01								
Cheltuieli si active nefinanciare, total		20 436.2	21 166.2	7 814.5	-13 351.7	36.9	6 008.2	1 806.3	130.1
<i>Controlul averii, intereselor personale, regimului juridic al conflictelor de interes, incompatibilitatilor si restrictiilor</i>	0702	20 436.2	21 166.2	7 814.5	-13 351.7	36.9	6 008.2	1 806.3	130.1
<b>SERVICIUL DE PROTECTIE SI PAZA DE STAT</b>	<b>0408</b>								
<b>CHELTUIELI SI ACTIVE NEFINANCIARE, TOTAL</b>	<b>2+3</b>	<b>192 063.0</b>	<b>189 297.9</b>	<b>77 237.2</b>	<b>-112 060.7</b>	<b>40.8</b>	<b>73 700.0</b>	<b>3 537.2</b>	<b>104.8</b>
<i>Servicii de stat cu destinatie generala</i>	01								
Cheltuieli si active nefinanciare, total		192 063.0	189 297.9	77 237.2	-112 060.7	40.8	73 700.0	3 537.2	104.8
<i>Ordine publica si securitate nationala</i>	03								
Cheltuieli si active nefinanciare, total		192 063.0	189 297.9	77 237.2	-112 060.7	40.8	73 700.0	3 537.2	104.8
<i>Cercetari stiintifice aplicate in domeniul afacerilor interne</i>	3507	1 144.0	2 892.9	745.8	-2 147.1	25.8	110.7	635.1	>200
<i>Asigurarea securitatii de stat</i>	3602	190 919.0	186 405.0	76 491.4	-109 913.6	41.0	73 589.3	2 902.1	103.9

(mii lei)

Denumirea	Cod	Aprobat	Precizat	Executat semestrul I	Executat semestrul I fata de precizat		Executat semestrul I anul precedent	Executat semestrul I anul curent fata de executat semestrul I anul precedent	
					devieri (+/-)	in %		devieri (+/-)	in %
1	2	3	4	5	6	7	8	9	10
<b>CONSILIUL PENTRU PREVENIREA SI ELIMINAREA DISCRIMINARII SI ASIGURARI E GALITATI</b>	<b>0409</b>								
<b>CHELTUIELI SI ACTIVE NEFINANCIARE, TOTAL</b>	<b>2+3</b>	<b>5 728,6</b>	<b>5 797,7</b>	<b>2 137,5</b>	<b>-3 660,2</b>	<b>36,9</b>	<b>1 925,9</b>	<b>211,6</b>	<b>111,0</b>
<i>Servicii de stat cu destinatie generala</i>	<i>01</i>								
Cheltuieli si active nefinanciare, total		5 728,6	5 797,7	2 137,5	-3 660,2	36,9	1 925,9	211,6	111,0
<i>Protectia impotriva discriminarii</i>	<i>0403</i>	5 728,6	5 797,7	2 137,5	-3 660,2	36,9	1 925,9	211,6	111,0
<b>AGENTIA NATIONALA PENTRU SOLUTIUNAREA CONTESTATIILOR</b>	<b>0410</b>								
<b>CHELTUIELI SI ACTIVE NEFINANCIARE, TOTAL</b>	<b>2+3</b>	<b>7 672,7</b>	<b>7 872,7</b>	<b>2 829,8</b>	<b>-8 042,9</b>	<b>35,9</b>	<b>3 177,6</b>	<b>-347,8</b>	<b>89,1</b>
<i>Servicii de stat cu destinatie generala</i>	<i>01</i>								
Cheltuieli si active nefinanciare, total		7 672,7	7 872,7	2 829,8	-8 042,9	35,9	3 177,6	-347,8	89,1
<i>Administrarea achizitiilor publice</i>	<i>0508</i>	7 672,7	7 872,7	2 829,8	-8 042,9	35,9	3 177,6	-347,8	89,1
<b>SERVICIUL PREVENIREA SI COMBATAREA SPALARII BANILOR</b>	<b>0411</b>								
<b>CHELTUIELI SI ACTIVE NEFINANCIARE, TOTAL</b>	<b>2+3</b>	<b>12 662,3</b>	<b>12 662,3</b>	<b>4 868,8</b>	<b>-7 793,5</b>	<b>38,5</b>	<b>4 982,2</b>	<b>-113,4</b>	<b>97,7</b>
<i>Ordine publica si securitate nationala</i>	<i>03</i>								
Cheltuieli si active nefinanciare, total		12 662,3	12 662,3	4 868,8	-7 793,5	38,5	4 982,2	-113,4	97,7
<i>Prevenirea si combaterea spalarii banilor si finantarii terorismului</i>	<i>4803</i>	12 662,3	12 662,3	4 868,8	-7 793,5	38,5	4 982,2	-113,4	97,7
<b>CENTRUL NATIONAL ANTICORUPTIE</b>	<b>0412</b>								
<b>CHELTUIELI SI ACTIVE NEFINANCIARE, TOTAL</b>	<b>2+3</b>	<b>134 215,3</b>	<b>134 586,8</b>	<b>59 600,7</b>	<b>-74 986,1</b>	<b>44,3</b>	<b>61 646,0</b>	<b>-2 045,3</b>	<b>96,7</b>
<i>Ordine publica si securitate nationala</i>	<i>03</i>								
Cheltuieli si active nefinanciare, total		134 215,3	134 586,8	59 600,7	-74 986,1	44,3	61 646,0	-2 045,3	96,7
<i>Prevenire, cercetare si combaterea contraveniilor coruptionale</i>	<i>4802</i>	134 215,3	134 586,8	59 600,7	-74 986,1	44,3	61 646,0	-2 045,3	96,7
<b>ACADEMIA DE STIINTE A MOLDOVEI</b>	<b>0501</b>								
<b>CHELTUIELI SI ACTIVE NEFINANCIARE, TOTAL</b>	<b>2+3</b>	<b>23 233,7</b>	<b>25 123,7</b>	<b>8 800,9</b>	<b>-16 322,8</b>	<b>35,0</b>	<b>7 416,8</b>	<b>1 384,1</b>	<b>118,7</b>
<i>Servicii de stat cu destinatie generala</i>	<i>01</i>								
Cheltuieli si active nefinanciare, total		23 233,7	25 123,7	8 800,9	-16 322,8	35,0	7 416,8	1 384,1	118,7
<i>Politici si management in domeniul cercetarilor stiintifice</i>	<i>1901</i>	10 162,8	10 162,8	3 762,8	-6 400,0	37,0	3 025,1	737,7	124,4
<i>Servicii de suport pentru sfera stiintei si inovarii</i>	<i>1907</i>	13 070,9	14 960,9	5 038,0	-9 922,9	33,7	4 391,7	646,3	114,7
<b>INSTITUTUL NATIONAL AL JUSTITIEI</b>	<b>0502</b>								
<b>CHELTUIELI SI ACTIVE NEFINANCIARE, TOTAL</b>	<b>2+3</b>	<b>20 708,1</b>	<b>20 708,1</b>	<b>9 346,8</b>	<b>-11 361,3</b>	<b>45,1</b>	<b>9 028,4</b>	<b>318,4</b>	<b>103,5</b>
<i>Ordine publica si securitate nationala</i>	<i>03</i>								
Cheltuieli si active nefinanciare, total		20 708,1	20 708,1	9 346,8	-11 361,3	45,1	9 028,4	318,4	103,5
<i>Instruire initiala si continua in domeniul justitiei</i>	<i>4012</i>	20 708,1	20 708,1	9 346,8	-11 361,3	45,1	9 028,4	318,4	103,5
<b>INSTITUTIA PUBLICA NATIONALA A AUDIOVIZUALULUI COMPANIA "TELERADIO-MOLDOVA"</b>	<b>0503</b>								
<b>CHELTUIELI SI ACTIVE NEFINANCIARE, TOTAL</b>	<b>2+3</b>	<b>137 349,2</b>	<b>137 349,2</b>	<b>62 479,4</b>	<b>-74 869,8</b>	<b>45,5</b>	<b>45 652,9</b>	<b>16 826,5</b>	<b>136,9</b>
<i>Cultura, sport, tineret, culte si odihna</i>	<i>08</i>								
Cheltuieli si active nefinanciare, total		137 349,2	137 349,2	62 479,4	-74 869,8	45,5	45 652,9	16 826,5	136,9
<i>Sustinerea televiziunii si radiodifuziunii publice</i>	<i>8505</i>	137 349,2	137 349,2	62 479,4	-74 869,8	45,5	45 652,9	16 826,5	136,9
<b>FONDUL DE INVESTITII SOCIALE</b>	<b>0504</b>								
<b>CHELTUIELI SI ACTIVE NEFINANCIARE, TOTAL</b>	<b>2+3</b>						<b>50 840,6</b>	<b>-50 840,6</b>	
<i>Invatamint</i>	<i>09</i>								
Cheltuieli si active nefinanciare, total							50 840,6	-50 840,6	
<i>Educatie timpurie</i>	<i>8802</i>						21 004,8	-21 004,8	
<i>Invatamint gimnazial</i>	<i>8804</i>						13,2	-13,2	
<i>Invatamint liceal</i>	<i>8806</i>						29 822,7	-29 822,7	
<b>FONDUL DE DEZVOLTARE DURABILA MOLDOVA</b>	<b>0505</b>								
<b>CHELTUIELI SI ACTIVE NEFINANCIARE, TOTAL</b>	<b>2+3</b>	<b>25 533,6</b>	<b>25 533,6</b>	<b>9 115,6</b>	<b>-16 418,0</b>	<b>35,7</b>	<b>14 195,3</b>	<b>-5 079,7</b>	<b>64,2</b>
<i>Servicii in domeniul economiei</i>	<i>04</i>								
Cheltuieli si active nefinanciare, total		25 533,6	25 533,6	9 115,6	-16 418,0	35,7	14 195,3	-5 079,7	64,2
<i>Sisteme de irigare si desecare</i>	<i>5108</i>	25 533,6	25 533,6	9 115,6	-16 418,0	35,7	14 195,3	-5 079,7	64,2
<b>ACTIUNI GENERALE</b>	<b>0799</b>								
<b>CHELTUIELI SI ACTIVE NEFINANCIARE, TOTAL</b>	<b>2+3</b>	<b>37 967 115,3</b>	<b>42 213 185,4</b>	<b>20 488 005,1</b>	<b>-21 725 180,3</b>	<b>48,5</b>	<b>17 260 311,3</b>	<b>3 227 693,8</b>	<b>118,7</b>
<i>Servicii de stat cu destinatie generala</i>	<i>01</i>								
Cheltuieli si active nefinanciare, total		37 967 115,3	42 213 185,4	20 488 005,1	-21 725 180,3	48,5	17 260 311,3	3 227 693,8	118,7
<i>Politici si management in domeniul bugetar-fiscal</i>	<i>0501</i>	6 409 655,5	8 116 439,8	3 208 388,4	-4 908 051,4	39,5	2 479 163,5	729 224,9	129,4
<i>Cooperare externa</i>	<i>0604</i>	21 936,0	21 936,0	17 464,1	-4 471,9	79,6	14 085,3	3 378,8	124,0
<i>Gestionarea fondurilor de rezerva si de interventie</i>	<i>0802</i>	62 401,0	62 401,0	37 390,8	-25 010,2	59,9	38 726,4	-1 335,6	96,6
<i>Reintegrarea tarii</i>	<i>0803</i>	800 000,0	2 330 000,0	742 892,9	-1 587 107,1	31,9	139 017,7	603 875,2	>200
<i>Actiuni cu caracter general</i>	<i>0808</i>	15 000,0	15 000,0	15 000,0	-15 000,0		50,0	-50,0	
<i>Raporturi interbugetare pentru nivelarea posibilitatilor financiare</i>	<i>1101</i>	642 913,2	761 113,2	17 811,1	-743 302,1	2,3	61 016,4	-43 205,3	29,2
<i>Raporturi interbugetare cu destinatie speciala</i>	<i>1102</i>	1 869 070,1	1 869 070,1	1 120 358,1	-748 712,0	59,9	1 111 692,0	8 666,1	100,8
<i>Raporturi interbugetare de compensare</i>	<i>1103</i>	630,0	630,0	315,0	-315,0	50,0	68 436,2	-68 121,2	0,5
<i>Datoria de stat interna</i>	<i>1701</i>	224 746,6	225 229,9	134 772,4	-90 457,5	59,8	130 844,4	3 928,0	103,0
<i>Datoria de stat externa</i>	<i>1702</i>	2 255 100,0	2 255 100,0	938 292,8	-1 316 807,2	41,6	730 782,2	207 510,6	128,4
<i>Servicii in domeniul economiei</i>	<i>04</i>	517 858,6	575 959,6	199 091,2	-376 868,4	34,6	184 512,9	14 578,3	107,9
Cheltuieli si active nefinanciare, total		1 424 651,6	1 424 651,6	387 713,6	-1 036 938,0	27,2	227 001,4	160 712,2	170,8
<i>Servicii generale in domeniul fortei de munca</i>	<i>5003</i>	10 000,0	10 000,0	5 542,4	-4 457,6	55,4	16,1	5 526,3	>200
<i>Dezvoltarea drumurilor</i>	<i>6402</i>	1 414 651,6	1 414 651,6	382 171,2	-1 032 480,4	27,0	226 985,2	155 186,0	168,4
<i>Ocroirea sanatatii</i>	<i>07</i>								
Cheltuieli si active nefinanciare, total		6 071 930,0	6 095 217,9	2 529 970,8	-3 565 247,1	41,5	2 431 266,5	98 704,3	104,1
<i>Programe nationale si speciale in domeniul ocrotirii sanatatii</i>	<i>8018</i>	150 648,1	150 648,1	29 291,0	-121 357,1	19,4	46 796,2	-17 505,2	62,6
<i>Dezvoltarea si modernizarea institutiilor in domeniul ocrotirii sanatatii</i>	<i>8019</i>		23 287,9		-23 287,9				
<i>Asigurarea obligatorie de asistenta medicala din partea statului</i>	<i>8020</i>	5 921 281,9	5 921 281,9	2 500 679,9	-3 420 602,0	42,2	2 384 470,3	116 209,6	104,9
<i>Cultura, sport, tineret, culte si odihna</i>	<i>08</i>								
Cheltuieli si active nefinanciare, total		270 102,4	288 176,2	142 077,0	-146 099,2	49,3	115 672,4	26 404,6	122,8
<i>Tineret</i>	<i>8603</i>	1 500,0	1 500,0		-1 500,0				
<i>Asigurarea de catre stat a scolilor sportive la nivel local</i>	<i>8604</i>	268 602,4	286 676,2	142 077,0	-144 599,2	49,6	115 672,4	26 404,6	122,8
<i>Invatamint</i>	<i>09</i>								
Cheltuieli si active nefinanciare, total		10 654 222,8	11 381 630,0	6 104 001,1	-5 277 628,9	53,6	5 221 415,1	882 586,0	116,9
<i>Invatamint liceal</i>	<i>8806</i>						774,1	-774,1	
<i>Asigurarea de catre stat a invatamintului la nivel local</i>	<i>8817</i>	10 654 222,8	11 381 630,0	6 104 001,1	-5 277 628,9	53,6	5 220 641,0	883 360,1	116,9
<i>Protectie sociala</i>	<i>10</i>								
Cheltuieli si active nefinanciare, total		13 136 553,0	14 907 069,9	8 115 854,2	-6 791 215,7	54,4	6 785 792,5	1 330 061,7	119,6
<i>Protectie in domeniul asigurarii cu locuinte</i>	<i>9009</i>	80 205,0	80 205,0	37 253,6	-42 951,4	46,4	18 969,4	18 284,2	196,4

(mii lei)

Denumirea	Cod	Aprobat	Precizat	Executat semestrul I	Executat semestrul I fata de precizat		Executat semestrul I anul precedent	Executat semestrul I anul curent fata de executat semestrul I anul precedent	
					devieri (+/-)	in %		devieri (+/-)	in %
1	2	3	4	5	6	7	8	9	10
<i>Sustinerea suplimentara a unor categorii de populatie</i>	9011	224 724.6	224 724.6	97 281.5	-127 443.1	43.3	939 547.7	-842 266.2	10.4
<i>Compensarea pierderilor pentru depunerile banesti ale cetatenilor in Banca de Economii</i>	9014	86 000.0	86 000.0	42 000.0	-44 000.0	48.8	55 000.0	-13 000.0	76.4
<i>Protectia sociala a persoanelor in situatii de risc</i>	9015	9 394 160.4	8 933 618.7	4 805 829.9	-4 127 788.8	53.8	3 228 740.5	1 577 089.4	148.8
Sustinerea sistemului public de asigurari sociale	9016	2 931 127.5	5 048 760.9	2 940 000.0	-2 108 760.9	58.2	2 430 000.0	510 000.0	121.0
Protectie sociala a unor categorii de cetateni	9019	6 420.0	6 420.0	1 028.6	-5 391.4	16.0	1 121.2	-92.6	91.7
Compensarea diferentei de tarife la energia electrica si gazele naturale pentru populatia din unele localitati din raioanele Dubasari si Causeni si din satul Varnita din raionul Anenii Noi	9030	77 390.2	117 826.2	58 137.9	-59 688.3	49.3	17 827.0	40 310.9	>200
Asistenta sociala de catre stat a unor categorii de cetateni la nivel local	9032	286 525.3	406 672.5	132 680.6	-273 991.9	32.6	94 586.6	38 094.0	140.3
Protectie sociala in contextul pandemiei Covid-19	9033	50 000.0	2 842.0	1 642.0	-1 200.0	57.8		1 642.0	
<b>Total</b>		<b>65 202 602.7</b>	<b>72 091 547.3</b>	<b>31 417 681.2</b>	<b>-40 673 866.1</b>	<b>43.6</b>	<b>26 432 992.6</b>	<b>4 984 688.6</b>	<b>118.9</b>

Executarea bugetelor autorităților finanțate de la bugetul de stat  
 la partea de resurse totale la situația din 30 iunie 2022

Denumirea	Cod	Aprobat	Precizat	Executat semestrul I	Executat semestrul I fata de precizat		Executat semestrul I anul precedent	Executat semestrul I anul curent fata de executat semestrul I anul precedent	
					devieri (+/-)	in %		devieri (+/-)	in %
SECRETARIATUL PARLAMENTULUI RM	0101	174 170,0	176 220,0	80 683,3	-95 536,7	45,8	80 678,4	4,9	100,0
AFARATUL PRESEDINTELUI REPUBLICII MOLDOVA	0102	32 526,0	34 014,5	11 621,0	-22 393,5	34,2	11 614,5	6,5	100,1
CURTEA CONSTITUTIONALA	0103	23 063,4	23 517,3	8 487,7	-15 029,6	36,1	8 036,7	451,0	105,6
CURTEA DE CONTURI	0104	51 005,4	51 840,9	23 510,2	-28 330,7	45,4	22 626,4	883,8	103,9
CANCELARIA DE STAT	0201	690 681,3	708 632,5	153 307,1	-555 325,4	21,6	140 912,7	12 394,4	108,8
MINISTERUL FINANTELOR	0203	1 504 167,0	1 565 512,6	623 476,9	-942 035,7	39,8	654 310,3	-30 833,4	95,3
MINISTERUL JUSTITIEI	0204	1 029 558,3	975 996,0	384 948,2	-591 047,8	39,4	336 810,9	48 137,3	114,3
MINISTERUL AFACERILOR INTERNE	0205	3 758 876,5	3 965 885,4	1 610 318,6	-2 355 566,8	40,6	1 373 803,0	236 515,6	117,2
MINISTERUL AFACERILOR EXTERNE SI INTEGRARII	0206	480 516,9	652 175,9	212 716,1	-439 459,8	32,6	209 374,9	3 341,2	101,6
MINISTERUL APARARII	0207	901 832,9	1 032 608,5	372 207,5	-660 401,0	36,0	364 013,2	8 194,3	102,3
MINISTERUL ECONOMIEI SI INFRASTRUCTURII	0218						1 166 119,5	-1 166 119,5	
MINISTERUL AGRICULTURII, DEZVOLTARII REGIONALE SI MEDIULUI	0219						1 098 116,4	-1 098 116,4	
MINISTERUL EDUCATIEI, CULTURII SI CERCETARII	0220						1 379 875,5	-1 379 875,5	
MINISTERUL SANATATII, MUNCHI SI PROTECTIEI SOCIALE	0221						1 247 955,3	-1 247 955,3	
MINISTERUL ECONOMIEI	0222	219 806,0	419 906,0	58 193,1	-361 712,9	13,9		58 193,1	
MINISTERUL INFRASTRUCTURII SI DEZVOLTARII REGIONALE	0223	4 969 682,9	5 602 446,6	1 367 814,2	-4 234 632,4	24,4		1 367 814,2	
MINISTERUL AGRICULTURII SI INDUSTRIEI ALIMENTARE	0224	2 319 476,2	2 590 170,6	1 069 040,1	-1 521 130,5	41,3		1 069 040,1	
MINISTERUL MEDIULUI	0225	608 578,4	694 557,1	249 651,9	-444 905,2	35,9		249 651,9	
MINISTERUL EDUCATIEI SI CERCETARII	0226	2 784 499,6	2 806 468,6	1 250 814,6	-1 555 654,0	44,6		1 250 814,6	
MINISTERUL CULTURII	0227	433 347,4	475 553,8	189 558,1	-285 995,7	39,9		189 558,1	
MINISTERUL MUNCHI SI PROTECTIEI SOCIALE	0228	1 682 373,9	2 364 088,1	1 513 475,1	-850 613,0	64,0		1 513 475,1	
MINISTERUL SANATATII	0229	2 910 604,3	3 032 309,9	634 945,8	-2 397 364,1	20,9		634 945,8	
BIROUL NATIONAL DE STATISTICA AL REPUBLICII MOLDOVA	0241	108 208,0	113 387,5	54 631,2	-58 756,3	48,2	47 586,0	7 045,2	114,8
AGENTIA RELATII FUNCiare SI CADASTRU	0242	35 223,0	35 374,7	7 694,2	-27 680,5	21,8	7 802,2	-108,0	98,6
AGENTIA RELATII INTERETNICE	0243	4 471,8	4 471,8	1 813,0	-2 658,8	40,5	1 723,7	89,3	105,2
CENTRUL NATIONAL ANTICORUPTIE	0247							0,0	
AGENTIA MEDICAMENTULUI SI DISPOZITIVELOR MEDICALE	0248	41 167,3	41 167,3	14 497,3	-26 670,0	35,2	12 104,0	2 393,3	119,8
AGENTIA PROPRIETATI PUBLICE	0249	47 124,0	50 103,7	6 490,7	-43 613,0	13,0	6 688,9	-198,2	97,0
AGENTIA NATIONALA PENTRU CERCETARE SI DEZVOLTARE	0250	108 987,0	106 187,2	43 552,6	-62 634,6	41,0	54 398,7	-10 846,1	80,1
AGENTIA DE INVESTITII	0251	17 610,5	18 310,5	9 184,0	-9 126,5	50,2	6 677,5	2 506,5	137,5
AGENTIA DE STAT PENTRU PROPRIETATEA INTELCTUALA	0252	54 391,4	54 391,4	20 623,3	-33 768,1	37,9	16 609,0	4 014,3	124,2
AGENTIA NATIONALA PENTRU SIGURANTA ALIMENTELOR	0275	248 679,4	251 710,9	93 423,3	-158 287,6	37,1	78 474,0	14 949,3	119,1
AGENTIA NATIONALA ANTIDOPING	0277	3 637,9	3 637,9	743,8	-2 894,1	20,4	786,2	-42,4	94,6
CENTRUL SERVICIULUI CIVIL	0279	1 761,0	1 793,8	917,4	-876,4	51,1	881,5	35,9	104,1
CONSILIUL SUPERIOR AL MAGISTRATURII	0301	478 530,4	489 387,7	236 949,1	-252 438,6	48,4	210 386,8	26 562,3	112,6
CONSILIUL SUPERIOR AL PROCURORILOR	0302	14 327,4	15 277,4	5 213,6	-10 063,8	34,1	5 344,0	-130,4	97,6
PROCURATURA GENERALA	0303	385 379,0	385 379,0	171 253,0	-214 126,0	44,4	162 847,7	8 405,3	105,2
OFICIUL AVOCATULUI POPORULUI	0401	18 020,5	19 714,7	5 270,8	-14 443,9	26,7	5 029,3	241,5	104,8
COMISIA ELECTORALA CENTRALA	0402	63 683,7	67 547,1	29 380,1	-38 167,0	43,5	24 569,5	4 810,6	119,6
CENTRUL NATIONAL PENTRU PROTECTIA DATELOR CU CARACTER PERSONAL	0403	9 872,6	10 022,6	3 832,6	-6 190,0	38,2	3 643,4	189,2	105,2
CONSILIUL AUDIOVIZUALULUI	0404	12 515,2	12 680,7	4 121,0	-8 559,7	32,5	3 880,0	241,0	106,2
CONSILIUL CONCURENTEI	0405	26 515,3	38 515,3	9 241,8	-29 273,5	24,0	11 683,9	-2 442,1	79,1
SERVICIUL DE INFORMATII SI SECURITATE	0406	401 012,9	407 298,3	151 842,9	-255 455,4	37,3	138 743,2	13 099,7	109,4
AUTORITATEA NATIONALA DE INTEGRITATE	0407	20 436,2	21 166,2	7 814,5	-13 351,7	36,9	6 008,2	1 806,3	130,1
SERVICIUL DE PROTECTIE SI PAZA DE STAT	0408	192 063,0	189 297,9	77 237,2	-112 060,7	40,8	73 700,0	3 537,2	104,8
CONSILIUL PENTRU PREVENIREA SI ELIMINAREA DISCRIMINARII SI ASIGURARII EGALITATII	0409	5 728,6	5 797,7	2 137,5	-3 660,2	36,9	1 925,0	211,6	111,0
AGENTIA NATIONALA PENTRU SOLUTIONAREA CONTESTATIILOR	0410	7 672,7	7 872,7	2 829,8	-5 042,9	35,9	3 177,6	-347,8	89,1
SERVICIUL PREVENIREA SI COMBATAREA SPALARII BANILOR	0411	12 662,3	12 662,3	4 868,8	-7 793,5	38,5	4 982,2	-113,4	97,7
CENTRUL NATIONAL ANTICORUPTIE	0412	134 215,3	134 586,8	59 600,7	-74 986,1	44,3	61 646,0	-2 045,3	96,7
ACADEMIA DE STIINTE A MOLDOVEI	0501	23 233,7	25 123,7	8 800,9	-16 322,8	35,0	7 416,8	1 384,1	118,7
INSTITUTUL NATIONAL AL JUSTITIEI	0502	20 708,1	20 708,1	9 346,8	-11 361,3	45,1	9 028,4	318,4	103,5
INSTITUTIA PUBLICA NATIONALA A AUDIOVIZUALULUI	0503	137 349,2	137 349,2	62 479,4	-74 869,8	45,5	45 652,9	16 826,5	136,9
COMPANIA "TELERADIO-MOLDOVA"	0504						50 840,6	-50 840,6	0,0
FONDUL DE INVESTITII SOCIALE	0505	25 533,6	25 533,6	9 115,6	-16 418,0	35,7	14 195,3	-5 079,7	64,2
FONDUL DE DEZVOLTARE DURABILA MOLDOVA	0799	37 967 115,3	42 213 185,4	20 488 005,1	-21 725 180,3	48,5	17 260 311,3	3 227 693,8	118,7
ACTIUNI GENERALE							26 432 992,6	4 984 688,6	118,9
<b>Total</b>		<b>65 202 602,7</b>	<b>72 091 547,3</b>	<b>31 417 681,2</b>	<b>-40 673 866,1</b>	<b>43,6</b>	<b>17 260 311,3</b>	<b>3 227 693,8</b>	<b>118,9</b>

Executarea bugetelor autorităților finanțate de la bugetul de stat  
 la partea de resurse generale la situația din 30 iunie 2022

Denumirea	Cod	Aprobat	Precizat	Executat semestrul I	Executat semestrul I fata de precizat		Executat semestrul I anul precedent	Executat semestrul I anul curent fata de executat semestrul I anul precedent	
					devieri (+/-)	in %		devieri (+/-)	in %
					6	7		8	9
SECRETARIATUL PARLAMENTULUI RM	0101	173 410,0	175 460,0	80 188,0	-95 272,0	45,7	80 394,3	-206,3	99,7
APARATUL PRESEDINTELUI REPUBLICII MOLDOVA	0102	32 226,0	33 714,5	11 462,6	-22 251,9	34,0	11 502,0	-39,4	99,7
CURTEA CONSTITUTIONALA	0103	23 063,4	23 517,3	8 487,7	-15 029,6	36,1	8 036,7	451,0	105,6
CURTEA DE CONTURI	0104	51 005,4	51 840,9	23 510,2	-28 330,7	45,4	22 626,4	883,8	103,9
CANCELARIA DE STAT	0201	297 609,3	303 600,0	92 689,9	-210 910,1	30,5	100 232,0	-7 542,1	92,5
MINISTERUL FINANTELOR	0203	1 439 655,4	1 471 197,4	610 478,3	-860 719,1	41,5	638 285,3	-27 807,0	95,6
MINISTERUL JUSTITIEI	0204	902 459,8	908 234,5	376 813,1	-531 421,4	41,5	330 047,1	46 766,0	114,2
MINISTERUL AFACERILOR INTERNE	0205	3 486 884,3	3 613 435,5	1 552 263,1	-2 061 172,4	43,0	1 331 651,1	220 612,0	116,6
MINISTERUL AFACERILOR EXTERNE SI INTEGRARII	0206	452 938,8	624 597,8	201 953,6	-422 644,2	32,3	195 656,9	6 296,7	103,2
MINISTERUL APARARII	0207	860 299,5	990 878,1	355 539,6	-635 338,5	35,9	349 902,6	5 637,0	101,6
MINISTERUL ECONOMIEI SI INFRASTRUCTURII	0218						479 786,9	-479 786,9	
MINISTERUL AGRICULTURII, DEZVOLTARII REGIONALE SI MEDIULUI	0219						988 122,1	-988 122,1	
MINISTERUL EDUCATIEI, CULTURII SI CERCETARII	0220						1 291 985,7	-1 291 985,7	
MINISTERUL SANATATII, MUNCHI SI PROTECTIEI SOCIALE	0221						703 750,4	-703 750,4	
MINISTERUL ECONOMIEI	0222	192 729,7	392 829,7	55 070,3	-337 759,4	14,0		55 070,3	
MINISTERUL INFRASTRUCTURII SI DEZVOLTARII REGIONALE	0223	2 536 236,5	3 024 708,2	678 776,4	-2 345 931,8	22,4		678 776,4	
MINISTERUL AGRICULTURII SI INDUSTRIEI ALIMENTARE	0224	1 925 423,1	2 192 931,6	960 788,6	-1 232 143,0	43,8		960 788,6	
MINISTERUL MEDIULUI	0225	467 101,9	553 080,6	240 831,9	-312 248,7	43,5		240 831,9	
MINISTERUL EDUCATIEI SI CERCETARII	0226	2 377 283,0	2 499 247,3	1 214 866,3	-1 284 381,0	48,6		1 214 866,3	
MINISTERUL CULTURII	0227	415 225,0	456 495,9	185 401,2	-271 094,7	40,6		185 401,2	
MINISTERUL MUNCHI SI PROTECTIEI SOCIALE	0228	1 525 873,1	2 206 057,9	1 460 618,1	-745 439,8	66,2		1 460 618,1	
MINISTERUL SANATATII	0229	1 313 062,6	1 411 221,9	521 963,7	-889 258,2	37,0		521 963,7	
BIROUL NATIONAL DE STATISTICA AL REPUBLICII MOLDOVA	0241	104 904,8	110 084,3	52 624,4	-57 459,9	47,8	46 156,9	6 467,5	114,0
AGENTIA RELATII FUNCiare SI CADASTRU	0242	35 073,0	35 224,7	7 693,4	-27 531,3	21,8	7 801,1	-107,7	98,6
AGENTIA RELATII INTERETNICE	0243	4 071,8	4 071,8	1 365,8	-2 706,0	33,5	1 438,1	-72,3	95,0
CENTRUL NATIONAL ANTICORUPTIE	0247							0,0	
AGENTIA MEDICAMENTULUI SI DISPOZITIVELOR MEDICALE	0248	811,3	811,3	-12 345,6	-13 156,9	>200		-12 345,6	
AGENTIA PROPRIETATI PUBLICE	0249	47 124,0	50 103,7	6 490,7	-43 613,0	13,0	6 239,6	251,1	104,0
AGENTIA NATIONALA PENTRU CERCETARE SI DEZVOLTARE	0250	107 236,8	103 070,5	43 454,5	-59 616,0	42,2	51 024,6	-7 570,1	85,2
AGENTIA DE INVESTITII	0251	17 610,5	18 310,5	9 184,0	-9 126,5	50,2	6 393,3	2 790,7	143,7
AGENTIA DE STAT PENTRU PROPRIETATEA INTELCTUALA	0252	3 114,7	3 114,7	-14 549,7	-17 664,4	>200		-14 549,7	
AGENTIA NATIONALA PENTRU SIGURANTA ALIMENTELOR	0275	200 679,4	203 710,9	64 542,5	-139 168,4	31,7	56 039,4	8 503,1	115,2
AGENTIA NATIONALA ANTIDOPING	0277	3 599,9	3 599,9	743,8	-2 856,1	20,7	786,2	-42,4	94,6
CENTRUL SERVICIULUI CIVIL	0279	1 761,0	1 793,8	917,4	-876,4	51,1	881,5	35,9	104,1
CONSILIUL SUPERIOR AL MAGISTRATURII	0301	477 580,4	488 437,7	236 543,3	-251 894,4	48,4	209 899,9	26 643,4	112,7
CONSILIUL SUPERIOR AL PROCURORILOR	0302	14 327,4	15 277,4	5 213,6	-10 063,8	34,1	5 344,0	-130,4	97,6
PROCURATURA GENERALA	0303	380 499,0	380 499,0	169 272,5	-211 226,5	44,5	160 954,4	8 318,1	105,2
OFICIUL AVOCATULUI POPORULUI	0401	18 020,5	18 609,7	4 760,1	-13 849,6	25,6	4 866,5	-106,4	97,8
COMISIA ELECTORALA CENTRALA	0402	62 964,7	66 520,0	29 145,0	-37 375,0	43,8	24 157,7	4 987,3	120,6
CENTRUL NATIONAL PENTRU PROTECTIA DATELOR CU CARACTER PERSONAL	0403	9 872,6	10 022,6	3 832,6	-6 190,0	38,2	3 643,5	189,1	105,2
CONSILIUL AUDIOVIZUALULUI	0404	12 505,2	12 670,7	4 120,1	-8 550,6	32,5	3 791,6	328,5	108,7
CONSILIUL CONCURENTEI	0405	26 065,3	38 065,3	8 715,4	-29 349,9	22,9	11 081,2	-2 365,8	78,7
SERVICIUL DE INFORMATII SI SECURITATE	0406	394 462,9	400 748,3	148 082,8	-252 665,5	37,0	134 708,9	13 373,9	109,9
AUTORITATEA NATIONALA DE INTEGRITATE	0407	20 436,2	21 166,2	7 814,5	-13 351,7	36,9	6 008,3	1 806,2	130,1
SERVICIUL DE PROTECTIE SI PAZA DE STAT	0408	189 378,0	184 378,0	75 652,4	-108 725,6	41,0	72 577,7	3 074,7	104,2
CONSILIUL PENTRU PREVENIREA SI ELIMINAREA DISCRIMINARII SI ASIGURARII EGALITATII	0409	5 728,6	5 797,7	2 137,5	-3 660,2	36,9	1 925,9	211,6	111,0
AGENTIA NATIONALA PENTRU SOLUTIONAREA CONTESTATIILOR	0410	7 672,7	7 872,7	2 829,8	-5 042,9	35,9	3 177,6	-347,8	89,1
SERVICIUL PREVENIREA SI COMBATAREA SPALARII BANILOR	0411	12 662,3	12 662,3	4 868,8	-7 793,5	38,5	4 982,2	-113,4	97,7
CENTRUL NATIONAL ANTICORUPTIE	0412	133 115,3	133 115,3	58 801,9	-74 313,4	44,2	61 245,7	-2 443,8	96,0
ACADEMIA DE STIINTE A MOLDOVEI	0501	19 171,8	6 495,6	19 171,8	-12 676,2	33,9	5 804,2	691,4	111,9
INSTITUTUL NATIONAL AL JUSTITIEI	0502	20 503,6	20 503,6	9 327,7	-11 175,9	45,5	9 002,6	325,1	103,6
INSTITUTIA PUBLICA NATIONALA A AUDIOVIZUALULUI COMPANIA "TELERADIO-MOLDOVA"	0503	137 349,2	137 349,2	62 479,4	-74 869,8	45,5	45 652,9	16 826,5	136,9
FONDUL DE INVESTITII SOCIALE	0504						4 090,7	-4 090,7	
ACTIUNI GENERALE	0799	37 967 115,3	42 213 185,4	20 488 005,1	-21 725 180,3	48,5	17 260 311,3	3 227 693,8	118,7
<b>Total</b>		<b>58 907 905,0</b>	<b>65 652 998,1</b>	<b>30 119 921,8</b>	<b>-35 533 076,3</b>	<b>45,9</b>	<b>24 741 966,9</b>	<b>5 377 954,9</b>	<b>121,7</b>

Executarea bugetelor autorităților finanțate de la bugetul de stat  
 la partea de venituri colectate la situația din 30 iunie 2022

Denumirea	Cod	Aprobat	Precizat	Executat semestrul I	Executat semestrul I față de precizat		Executat semestrul I anul precedent	Executat semestrul I anul curent față de executat semestrul I anul precedent	
					devieri (+/-)	in %		devieri (+/-)	in %
SECRETARIATUL PARLAMENTULUI RM	0101	760,0	760,0	495,3	-264,7	65,2	284,1	211,2	174,3
APARATUL PRESEDINTELUI REPUBLICII MOLDOVA	0102	300,0	300,0	158,4	-141,6	52,8	112,4	46,0	140,9
CANCELARIA DE STAT	0201	44 940,0	56 900,5	28 860,3	-28 040,2	50,7	19 379,2	9 481,1	148,9
MINISTERUL FINANTELOR	0203	21 059,0	21 059,0	9 976,9	-11 082,1	47,4	10 682,5	-705,6	93,4
MINISTERUL JUSTITIEI	0204	12 046,0	13 763,0	7 569,1	-6 193,9	55,0	6 522,8	1 046,3	116,0
MINISTERUL AFACERILOR INTERNE	0205	95 958,0	99 482,7	42 605,3	-56 877,4	42,8	34 521,8	8 083,5	123,4
MINISTERUL AFACERILOR EXTERNE SI INTEGRARII	0206	27 578,1	27 578,1	10 762,5	-16 815,6	39,0	13 718,0	-2 955,5	78,5
MINISTERUL APARARII	0207	31 145,6	31 342,6	15 680,7	-15 661,9	50,0	13 167,0	2 513,7	119,1
MINISTERUL ECONOMIEI SI INFRASTRUCTURII	0218						54 447,2	-54 447,2	
MINISTERUL AGRICULTURII, DEZVOLTARII REGIONALE SI MEDIULUI	0219						33 430,8	-33 430,8	
MINISTERUL EDUCATIEI, CULTURII SI CERCETARII	0220						20 220,9	-20 220,9	
MINISTERUL SANATATII, MUNCII SI PROTECTIEI SOCIALE	0221						128 161,2	-128 161,2	
MINISTERUL INFRASTRUCTURII SI DEZVOLTARII REGIONALE	0223	74 760,0	74 760,0	52 936,5	-21 823,5	70,8		52 936,5	
MINISTERUL AGRICULTURII SI INDUSTRIEI ALIMENTARE	0224	69 859,2	73 045,1	31 851,8	-41 193,3	43,6		31 851,8	
MINISTERUL MEDIULUI	0225	9 290,0	9 290,0	4 934,2	-4 355,8	53,1		4 934,2	
MINISTERUL EDUCATIEI SI CERCETARII	0226	44 453,5	46 606,0	19 214,0	-27 392,0	41,2		19 214,0	
MINISTERUL CULTURII	0227	8 297,0	9 097,0	3 674,5	-5 422,5	40,4		3 674,5	
MINISTERUL MUNCII SI PROTECTIEI SOCIALE	0228	156 500,8	156 500,8	52 856,9	-103 643,9	33,8		52 856,9	
MINISTERUL SANATATII	0229	102 848,7	103 633,1	60 675,1	-42 958,0	58,5		60 675,1	
BIROUL NATIONAL DE STATISTICA AL REPUBLICII MOLDOVA	0241	2 400,0	2 400,0	1 814,7	-585,3	75,6	1 398,5	416,2	129,8
AGENTIA RELATII FUNCiare SI CADASTRU	0242	150,0	150,0	0,8	-149,2	0,5	1,2	-0,4	66,7
AGENTIA RELATII INTERETNICE	0243	400,0	400,0	447,2	47,2	111,8	285,7	161,5	156,5
AGENTIA MEDICAMENTULUI SI DISPOZITIVELOR MEDICALE	0248	40 356,0	40 356,0	26 842,9	-13 513,1	66,5	12 104,0	14 738,9	221,8
AGENTIA PROPRIETATII PUBLICE	0249						449,3	449,3	
AGENTIA NATIONALA PENTRU CERCETARE SI DEZVOLTARE	0250	100,0	100,0		-100,0				
AGENTIA DE INVESTITII	0251			-0,1	-0,1			-0,1	
AGENTIA DE STAT PENTRU PROPRIETATEA INTELCTUALA	0252	51 126,7	51 126,7	35 172,9	-15 953,8	68,8	16 609,0	18 563,9	211,8
AGENTIA NATIONALA PENTRU SIGURANTA ALIMENTELOR	0275	48 000,0	48 000,0	28 880,8	-19 119,2	60,2	22 434,7	6 446,1	>200
AGENTIA NATIONALA ANTIDOPING	0277	38,0	38,0		-38,0				
CONSILIUL SUPERIOR AL MAGISTRATURII	0301	950,0	950,0	405,8	-544,2	42,7	486,9	-81,1	83,3
PROCURATURA GENERALA	0303	4 880,0	4 880,0	1 980,5	-2 899,5	40,6	1 893,2	87,3	104,6
OFICIUL AVOCATULUI POPORULUI	0401		1 105,0	510,7	-594,3	46,2	162,8	347,9	313,7
COMISIA ELECTORALA CENTRALA	0402	50,0	358,1	112,5	-245,6	31,4		112,5	
CONSILIUL AUDIOVIZUALULUI	0404	10,0	10,0	0,9	-9,1	9,0	88,4	-87,5	1,0
CONSILIUL CONCURENTEI	0405	450,0	450,0	526,4	76,4	117,0	602,7	-76,3	87,3
SERVICIUL DE INFORMATII SI SECURITATE	0406	6 550,0	6 550,0	3 760,2	-2 789,8	57,4	4 034,3	-274,1	93,2
SERVICIUL DE PROTECTIE SI PAZA DE STAT	0408	1 541,0	1 645,2	839,0	-806,2	51,0	1 011,6	-172,6	82,9
CENTRUL NATIONAL ANTICORUPȚIE	0412	1 100,0	1 471,5	798,7	-672,8	54,3	400,4	398,3	199,5
ACADEMIA DE ȘTIINȚE A MOLDOVEI	0501	3 350,0	5 240,0	2 277,4	-2 962,6	43,5	1 527,4	750,0	149,1
INSTITUTUL NATIONAL AL JUSTITIEI	0502	204,5	204,5	19,1	-185,4	9,3	25,7	-6,6	74,3
<b>Total</b>		<b>861 452,1</b>	<b>889 552,9</b>	<b>446 642,0</b>	<b>-442 910,9</b>	<b>50,2</b>	<b>398 163,7</b>	<b>48 478,3</b>	<b>112,2</b>

Executarea bugetelor autorităților finanțate de la bugetul de stat  
 la partea de resurse ale proiectelor finanțate din surse externe la situația din 30 iunie 2022

Denumirea	Cod	Aprobat	Precizat	Executat semestrul I	Executat semestrul I față de precizat		Executat semestrul I anul precedent	Executat semestrul I anul curent față de executat semestrul I anul precedent	
					devieri (+/-)	in %		devieri (+/-)	in %
CANCELARIA DE STAT	0201	348 132,0	348 132,0	31 756,9	-316 375,1	9,1	21 301,5	10 455,4	149,1
MINISTERUL FINANTELOR	0203	43 452,6	73 256,2	3 021,6	-70 234,6	4,1	5 342,5	-2 320,9	56,6
MINISTERUL JUSTITIEI	0204	115 052,5	53 998,5	566,1	-53 432,4	1,0	241,0	325,1	234,9
MINISTERUL AFACERILOR INTERNE	0205	176 034,2	252 967,2	15 450,1	-237 517,1	6,1	7 630,1	7 820,0	>200
MINISTERUL APARARII	0207	10 387,8	10 387,8	987,2	-9 400,6	9,5	943,6	43,6	104,6
MINISTERUL ECONOMIEI SI INFRASTRUCTURII	0218						631 885,3	-631 885,3	
MINISTERUL AGRICULTURII, DEZVOLTARII REGIONALE SI MEDIULUI	0219						76 563,6	-76 563,6	
MINISTERUL EDUCATIEI, CULTURII SI CERCETARII	0220						67 668,9	-67 668,9	
MINISTERUL SANATATII, MUNCII SI PROTECTIEI SOCIALE	0221						416 043,7	-416 043,7	
MINISTERUL ECONOMIEI	0222	27 076,3	27 076,3	3 122,7	-23 953,6	11,5		3 122,7	
MINISTERUL INFRASTRUCTURII SI DEZVOLTARII REGIONALE	0223	2 358 686,4	2 502 978,4	636 101,2	-1 866 877,2	25,4		636 101,2	
MINISTERUL AGRICULTURII SI INDUSTRIEI ALIMENTARE	0224	324 193,9	324 193,9	76 399,7	-247 794,2	23,6		76 399,7	
MINISTERUL MEDIULUI	0225	132 186,5	132 186,5	3 885,8	-128 300,7	2,9		3 885,8	
MINISTERUL EDUCATIEI SI CERCETARII	0226	362 763,1	260 615,3	16 734,3	-243 881,0	6,4		16 734,3	
MINISTERUL CULTURII	0227	9 825,4	9 960,9	482,5	-9 478,4	4,8		482,5	
MINISTERUL MUNCII SI PROTECTIEI SOCIALE	0228		1 529,4		-1 529,4			0,0	
MINISTERUL SANATATII	0229	1 494 693,0	1 517 454,9	52 307,0	-1 465 147,9	3,4		52 307,0	
BIROUL NATIONAL DE STATISTICA AL REPUBLICII MOLDOVA	0241	903,2	903,2	192,2	-711,0	21,3	30,7	161,5	>200
AGENTIA NATIONALA PENTRU CERCETARE SI DEZVOLTARE	0250	1 650,2	3 016,7	98,1	-2 918,6	3,3	3 374,1	-3 276,0	2,9
AGENTIA DE INVESTITII	0251						284,2	-284,2	
AGENTIA DE STAT PENTRU PROPRIETATEA INTELECTUALA	0252	150,0	150,0		-150,0			0,0	
COMISIA ELECTORALA CENTRALA	0402	669,0	669,0	122,6	-546,4	18,3	411,9	-289,3	29,8
SERVICIUL DE PROTECTIE SI PAZA DE STAT	0408	1 144,0	3 274,7	745,8	-2 528,9	22,8	110,7	635,1	>200
ACADEMIA DE STIINTE A MOLDOVEI	0501	711,9	711,9	27,9	-684,0	3,9	85,2	-57,3	32,7
FONDUL DE INVESTITII SOCIALE	0504						46 749,9	-46 749,9	
FONDUL DE DEZVOLTARE DURABILA MOLDOVA	0505	25 533,6	25 533,6	9 115,6	-16 418,0	35,7	14 195,3	-5 079,7	64,2
<b>Total</b>		<b>5 433 245,6</b>	<b>5 548 996,4</b>	<b>851 117,4</b>	<b>-4 697 879,0</b>	<b>15,3</b>	<b>1 292 862,0</b>	<b>-441 744,6</b>	<b>65,8</b>