




Agencia Națională  
pentru Reglementare în Energetică a Republicii Moldova  
Национальное Агентство По Регулированию в Энергетике Республики Молдова

str. Columna, nr. 90, MD-2012 Chișinău, Tel. 022 852 901 Fax: 022 852 900,  
<http://www.anre.md>, [anre@anre.md](mailto:anre@anre.md)



Nr. 071 326 din 15 martie 2019

**Domnului Andrian CANDU**  
**Președinte al Parlamentului Republicii Moldova**

*Stimate Domnule Președinte,*

În conformitate cu art. 9 alin. (1) din Legea nr. 461 din 30.07.2001 privind piața produselor petroliere, prezentăm atenției Dumneavoastră Raportul despre situația de pe piața produselor petroliere în anul 2018.

Anexă: Raportul despre situația de pe piața produselor petroliere în anul 2018 (9 file).

*Cu respect,*

**Veaceslav UNTILA**  
**Director general**

SECRETARIATUL PARLAMENTULUI REPUBLICII MOLDOVA		
D.D.P. Nr.	310	
"18"	03	2019
Ora		

## Raport despre situația de pe piața produselor petroliere în anul 2018

În scopul realizării funcției de licențiere, pe parcursul anului 2018, ANRE a eliberat în total **38** licențe pentru activitățile pe piața produselor petroliere, inclusiv **19** licențe fiind prelungite pentru activitățile în domeniu pentru următorii 5 ani.

Totodată în aceeași perioadă au fost reperfectate **104** licențe în vederea includerii sau excluderii din Anexa nr. 2 a adreselor autorizate de desfășurare a activității licențiate pe piața produselor petroliere.

### Licențe eliberate/prelungite pentru desfășurarea activităților pe piața produselor petroliere pe parcursul anului 2018

Nr d/o	Genurile de activitate	Numărul licențelor eliberate	Numărul licențelor prelungite
1	Importul și comercializarea cu ridicata a benzinei și motorinei	5	1
2	Importul și comercializarea cu ridicata a gazului lichefiat	3	4
3	Comercializarea cu amănuntul a benzinei și motorinei la stațiile de alimentare	6	4
4	Comercializarea cu amănuntul a gazului lichefiat la stațiile de alimentare	5	13
	<b>Total</b>		<b>38</b>

Sursa: Registrul de licențiere al ANRE

### Numărul companiilor și stațiilor de alimentare certificate care și-au desfășurat activitatea pe piața produselor petroliere în anul 2018

Nr d/o	Genurile de activitate	Numărul titularilor de licență	Numărul copiilor autentificate de pe licență, eliberate titularilor de licență pentru fiecare stație de alimentare
1	Importul și comercializarea cu ridicata a benzinei și motorinei	37	-
2	Importul și comercializarea cu ridicata a gazului lichefiat	13	-
3	Comercializarea cu amănuntul a benzinei și motorinei la stațiile de alimentare	93	683
4	Comercializarea cu amănuntul a gazului lichefiat la stațiile de alimentare	79	574
	<b>Total</b>	<b>222</b>	<b>1257</b>

Sursa: Registrul de licențiere al ANRE

În perioada de referință titularii de licențe pentru activitatea de comercializare cu amănuntul a produselor petroliere au desfășurat activitate licențiată prin intermediul a 757 stații de alimentare, dintre care 500 de stații mixte (comercializarea benzinei/motorinei și a

gazului lichefiat), 183 de stații pentru comercializarea doar a produse petroliere principale (benzină/motorină) și 74 de stații pentru comercializarea doar a gazului lichefiat.

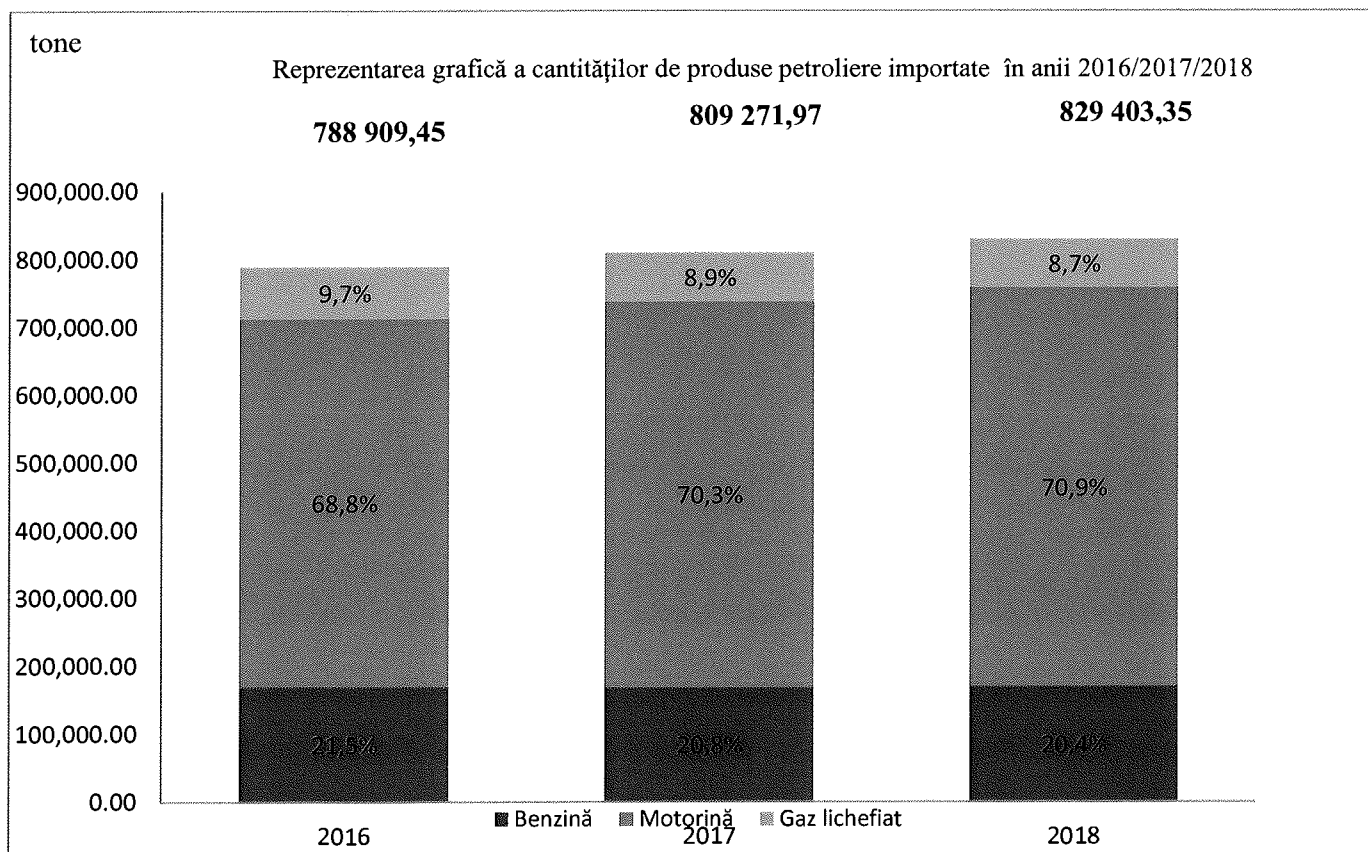
Piața produselor petroliere din Republica Moldova este asigurată din importul produselor petroliere de la principalii furnizori din regiune. În anul 2018 volumul total importat de produse petroliere a crescut cu 2,5% față de perioada similară a anului trecut. Majorarea s-a înregistrat datorită creșterii importului la motorină cu 3,3% și la benzină cu 1,0%, totodată volumul gazului lichefiat s-a diminuat cu 0,6%.

### Cantitățile de produse petroliere importate în anii 2016/2017/2018:

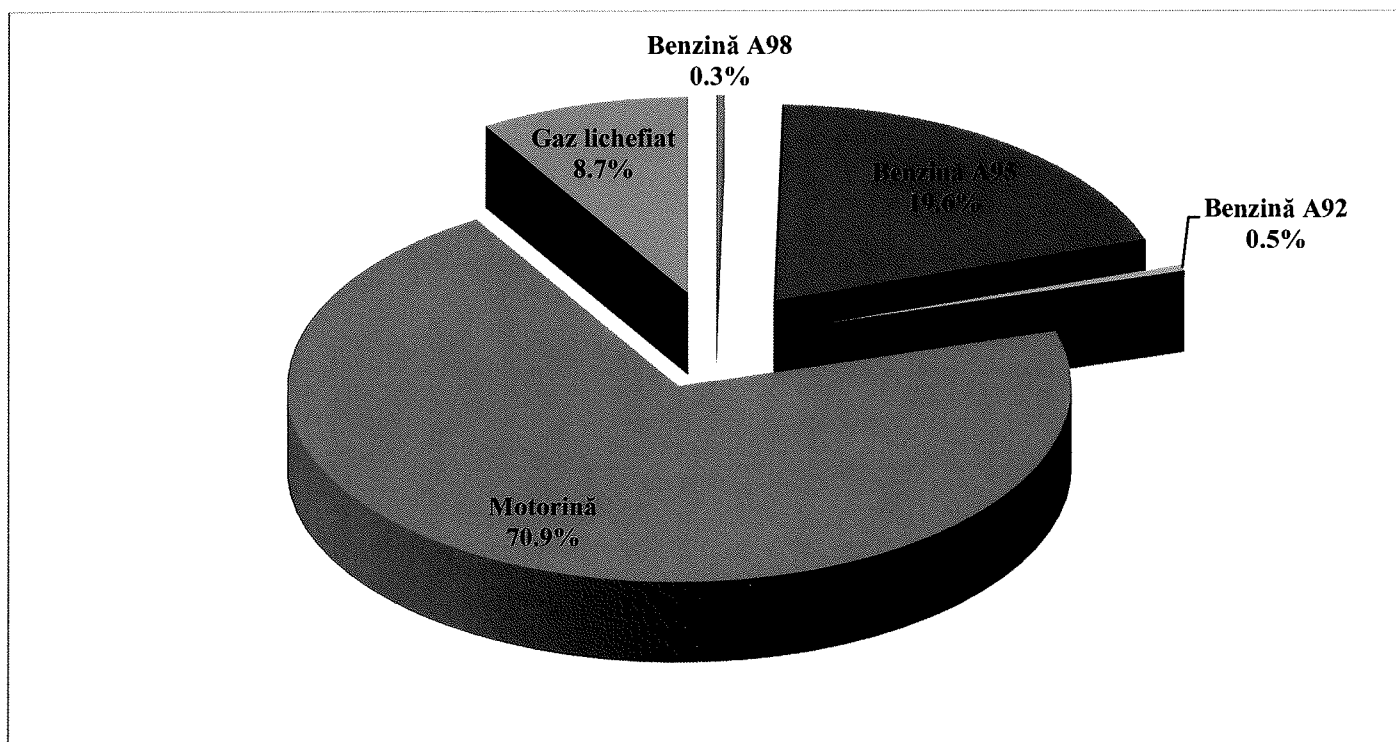
Tipul produsului	2016		2017		2017/ 2016	2018		2018/ 2017
	tone	%	tone	%	%	tone	%	
<b>Benzină</b>	169 417,93	21,5%	167 986,01	20,8%	<b>-0,8</b>	169 640,56	20,4%	<b>1,0</b>
<b>Motorină</b>	542 522,64	68,8%	568 934,49	70,3%	<b>4,9</b>	587 844,84	70,9%	<b>3,3</b>
<b>Gaz lichefiat</b>	76 968,87	9,7%	72 351,47	8,9%	<b>-6,0</b>	71 917,94	8,7%	<b>-0,6</b>
<b>Total produse petroliere</b>	<b>788 909,45</b>		<b>809 271,97</b>		<b>2,6</b>	<b>829 403,35</b>		<b>2,5</b>

Sursa: Statistica ANRE în baza rapoartelor prezentate de companiile licențiate și importurilor înregistrate de Serviciul Vamal

### Structura importului pe tipuri de produse petroliere:



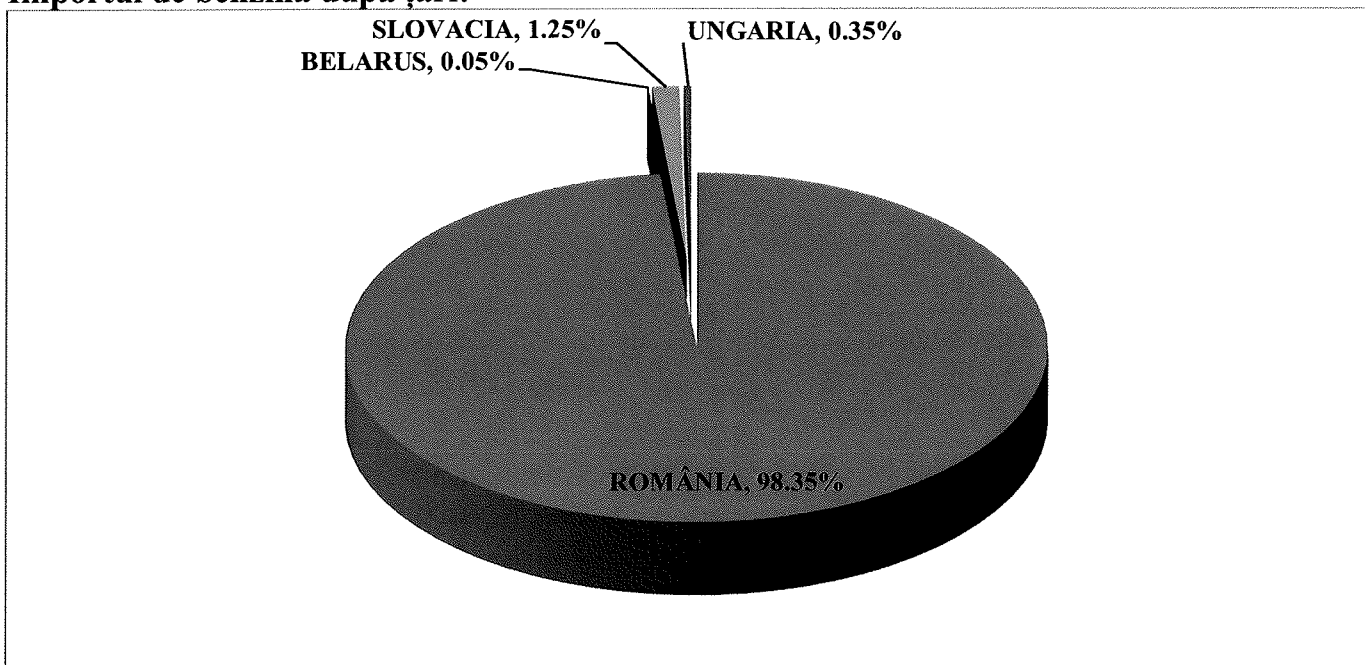
Sursa: Statistica ANRE în baza rapoartelor prezentate de companiile licențiate și importurilor înregistrate de Serviciul Vamal



Sursa: Statistica ANRE în baza rapoartelor prezentate de companiile licențiate și importurilor înregistrate de Serviciul Vamal

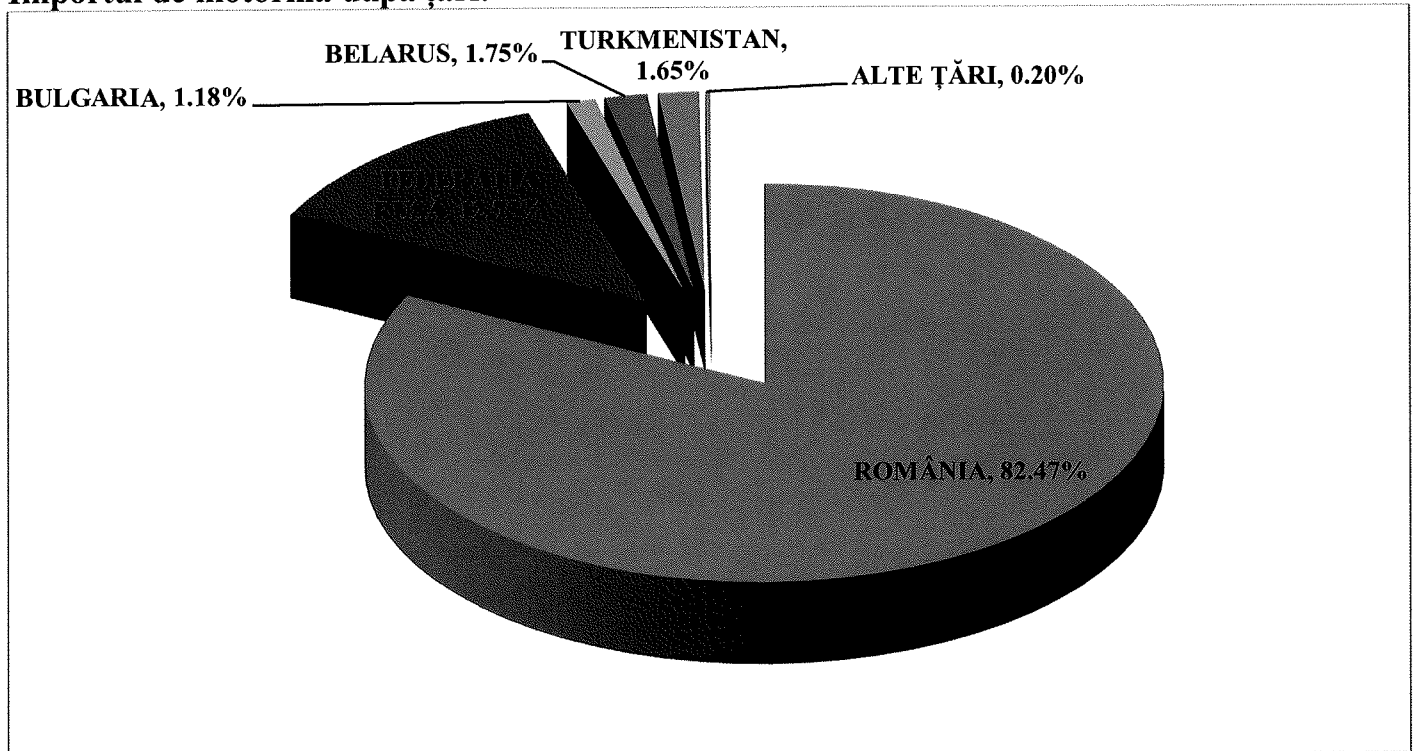
România reprezintă principalul furnizor de produse petroliere deținând din totalul importat o cotă de 98,35% la benzină și 82,47% la motorină. Această tendință se explică prin prezența pe piața autohtonă a companiilor petroliere care dețin rafinării proprii în statul vecin, precum și distanța mică care permite importul produselor petroliere pe cale rutieră la costuri relativ mici. Dintre celelalte țări furnizoare pot fi menționate: la motorină - Federația Rusă cu 12,75%, Belarus cu 1,75%, Turkmenistan cu 1,65%, Bulgaria cu 1,18 %, și Slovacia cu 1,25% - la benzină.

**Importul de benzină după țări:**



Sursa: Statistica ANRE în baza importurilor înregistrate de Serviciul Vamal

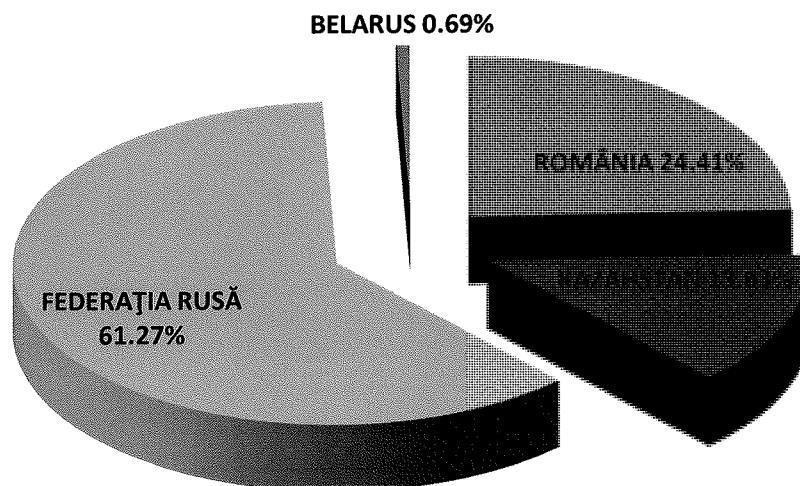
### Importul de motorină după țări:



Sursa: Statistica ANRE în baza importurilor înregistrate de Serviciul Vamal

Importurile de gaz lichefiat sunt efectuate din patru țări: Federația Rusă, România, Kazahstan și Belarus. În cazul gazului lichefiat poziția de lider este ocupată de Federația Rusă care deține o cotă de 61,27 %. Această tendință se explică prin faptul că prețurile de vânzare a gazului lichefiat în Federația Rusă sunt mai mici, aceasta fiind urmată de România cu 24,41%, Kazahstanul cu 13,63% și Belarus cu 0,69%.

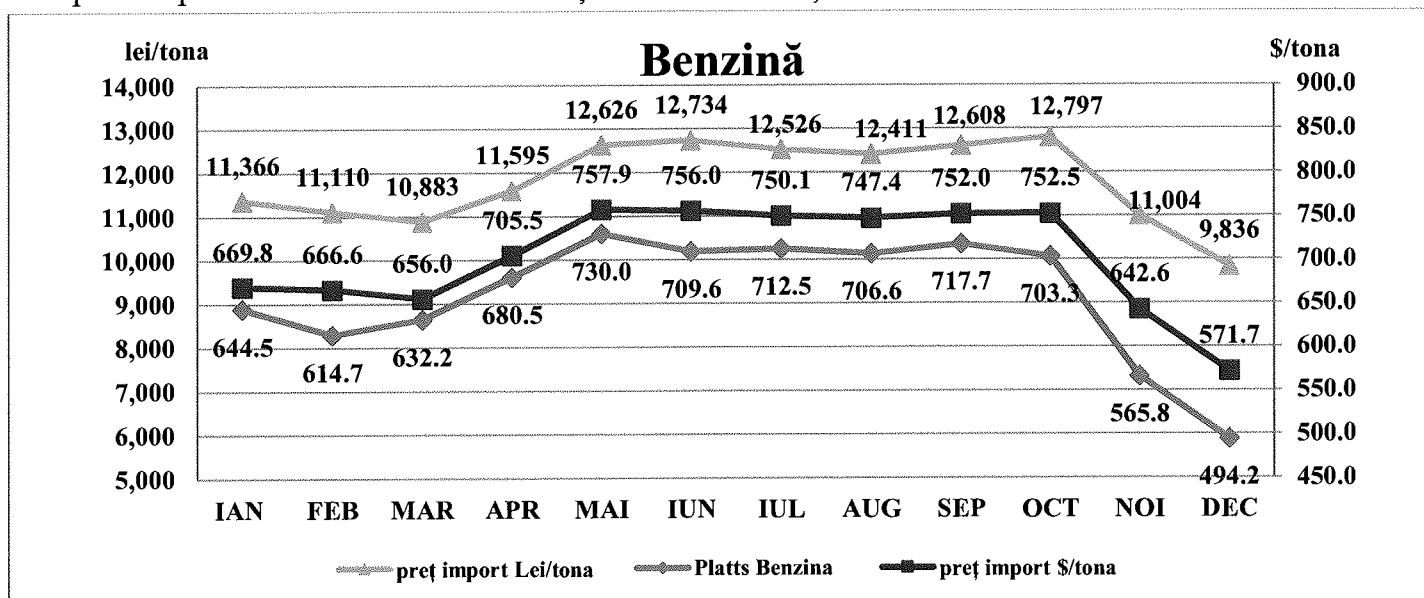
### Importul de gaz lichefiat după țări



Sursa: Statistica ANRE în baza importurilor înregistrate de Serviciul Vamal

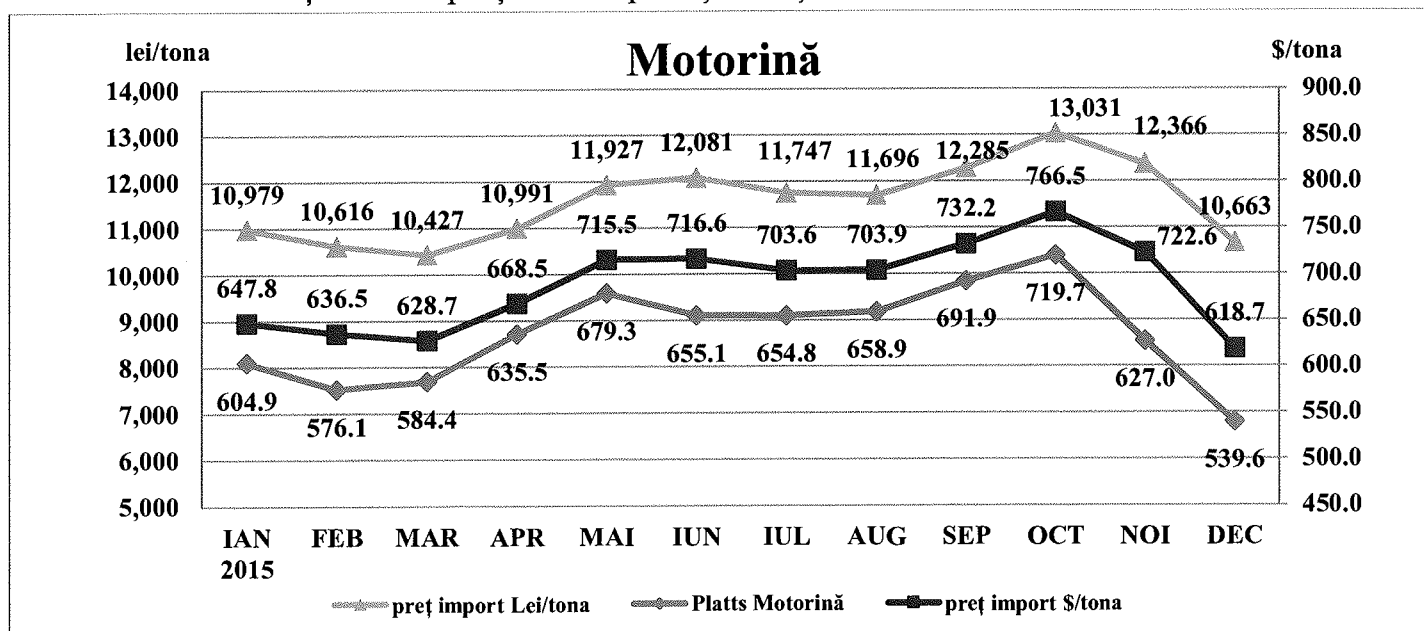
Pe parcursul perioadei de referință, prețurile medii lunare de import la produsele petroliere principale exprimate în dolari SUA au fost influențate în mare parte de evoluția cotațiilor Platts. Totodată, începând cu luna noiembrie se atestă o scădere mai lentă a prețurilor de import în raport cu cotațiile.

În graficele de mai jos sunt reflectate cotațiile bursiere precum și prețurile medii de import exprimate în dolari SUA cât și în monedă națională.



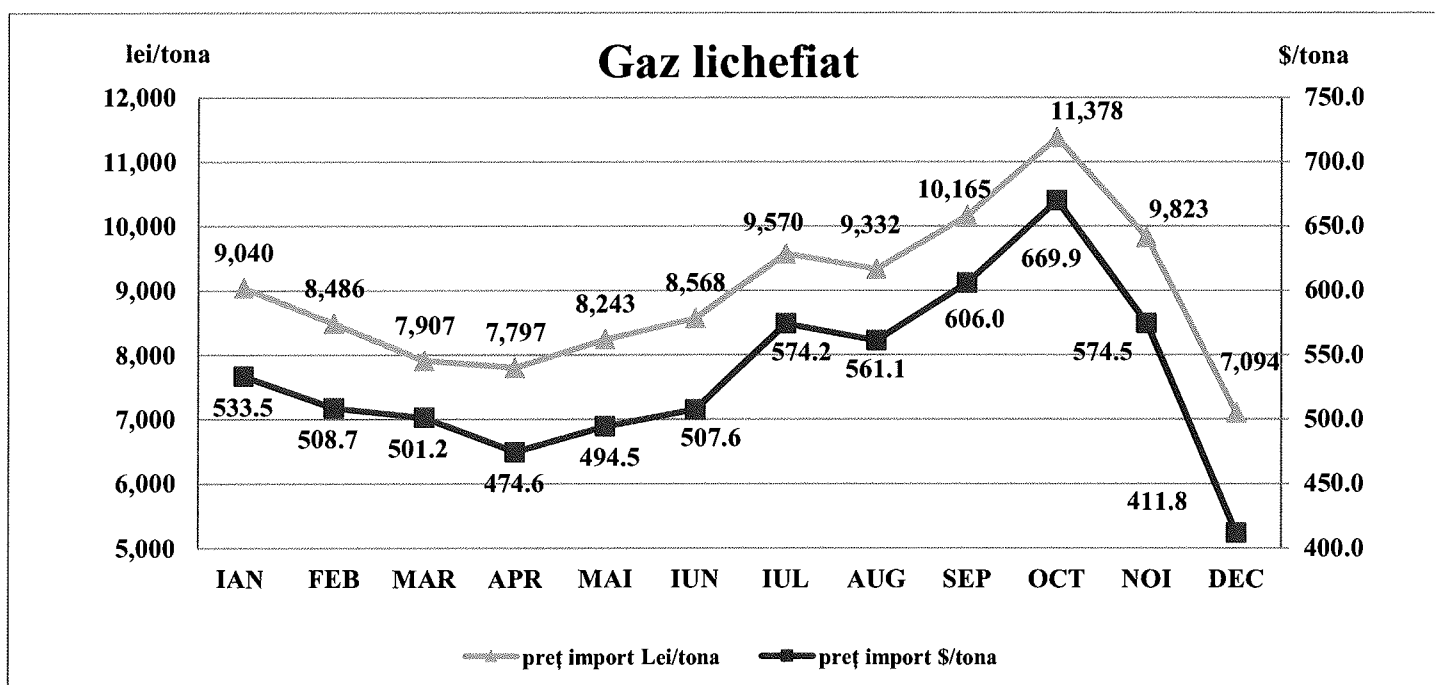
Sursa: Cotațiile S & P Global Platts; statistica ANRE în baza importurilor înregistrate de Serviciul Vamal

În luna ianuarie prețul mediu de import al unei tone de benzină a fost de 669,8 dolari SUA/tona, majorându-se către luna mai până la 757,9 dolari SUA/tona. Din mai până în octombrie benzina a fost importată la valorile maxime din anul 2018. Începând cu luna noiembrie prețul de import a intrat în trend descrescător, ajungând în decembrie la minimumul de 571,7 dolari SUA/tona. În același timp este de menționat faptul creșterii începând cu luna octombrie a diferenței dintre prețul de import și cotațiile Platts.



Sursa: Cotațiile S & P Global Platts; statistica ANRE în baza importurilor înregistrate de Serviciul Vamal

Motorina a avut aceeași evoluție ca și benzina, însă începând cu luna octombrie prețul de import la motorină a depășit prețul de import la benzină. Astfel, dacă în luna ianuarie prețul mediu de import a constituit 647,8 dolari SUA/tona sau cu 22 dolari SUA/tona mai puțin decât prețul de import a benzinei, în decembrie prețul de import a unei tone de motorină este deja mai mare cu 45,4 dolari SUA/tona comparativ cu prețul mediu de import a benzinei. Astfel, în cazul motorinei începând cu luna noiembrie se atestă o creștere semnificativă a diferenței dintre prețul de import și cotațiile Platts.



Sursa: Statistica ANRE în baza importurilor înregistrate de Serviciul Vamal

Prețul mediu de import a gazului lichefiat în primele patru luni ale anului 2018 a înregistrat o descreștere de la 533,5 dolari SUA/tona în luna ianuarie, până la 474,6 în luna aprilie. Din luna mai până în octombrie prețul de import al gazului lichefiat s-a aflat pe un trend ascendent ajungând la maximumul de 669,9 dolari SUA/tona. În ultimele două luni ale anului a urmat o scădere semnificativă, astfel că, în decembrie a fost înregistrat minimumul de 411,8 dolari SUA/tona.

În tabelul de mai jos este prezentată informația comparativă privind volumele de produse petroliere comercializate cu ridicata și cu amănuntul pe piața internă, cu indicarea prețurilor medii de comercializare, inclusiv TVA, înregistrate în anii 2017-2018. Prețurile medii efective de vânzare cu ridicata și cu amănuntul, în parte pe fiecare tip de produs, au fost determinate ca media ponderată a prețurilor practicate de către toate companiile.

## Volumele de produse petroliere comercializate cu ridicata și cu amănuntul

Produsul	comerț cu ridicata						comerț cu amănuntul					
	2017		2018		2018/2017 %		2017		2018		2018/2017 %	
	tone	lei /tona	tone	lei /tona	cantitate	preț	mii litri	lei/ litru	mii litri	lei/ litru	volum	preț
<b>Benzină A98</b>	443,83	20 359,42	613,45	22 290,80	38,2	9,5	3 469,83	17,63	3 651,62	19,26	5,2	9,2
<b>Benzină A95</b>	50 551,35	19 082,99	60 043,00	20 706,16	18,8	8,5	175 979,85	16,88	177 344,95	18,27	0,8	8,3
<b>Benzină A92</b>	3 414,74	19 359,79	2 997,15	21 210,07	-12,2	9,6	35 278,39	16,66	30 827,47	18,00	-12,6	8,0
<b>Motorină</b>	326 721,16	15 032,65	448 537,05	17 286,73	37,3	15,0	405 260,81	14,36	428 066,20	15,99	5,6	11,4
<b>Gaz lichefiat</b>	43 917,25	14 018,28	45 066,02	14 531,51	2,6	3,7	124 492,74	10,24	118 411,92	10,25	-4,9	0,1
<b>Total</b>	<b>425 048,33</b>		<b>557 256,66</b>		<b>31,1</b>		<b>744 481,63</b>		<b>758 302,16</b>		<b>1,9</b>	

Sursa: Statistica ANRE în baza rapoartelor anuale prezentate de companiile licențiate

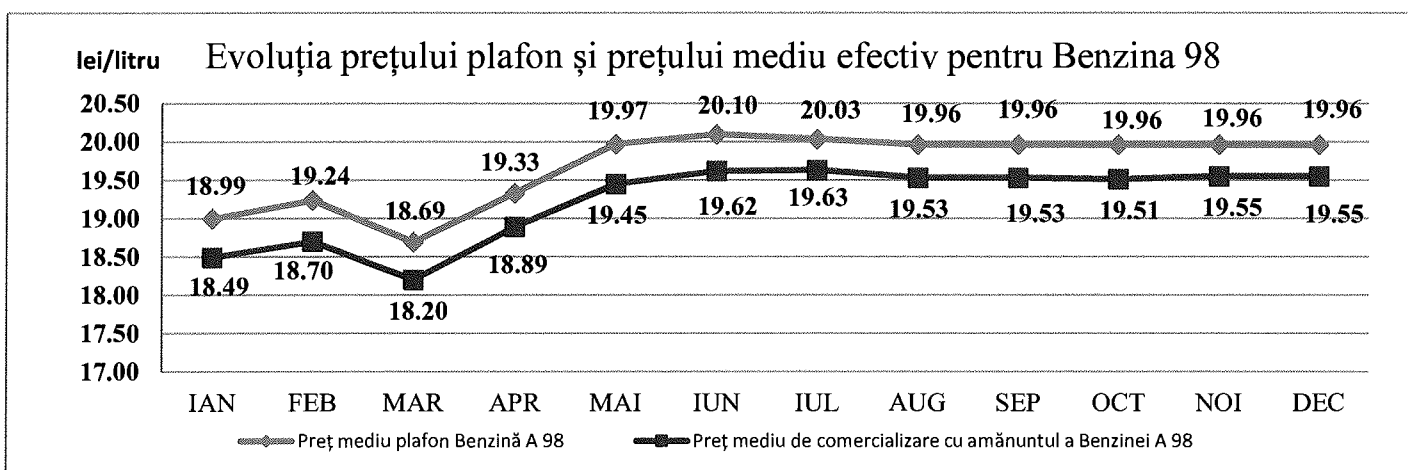
## Stocurile și consumul intern a produselor petroliere și a gazului lichefiat an 2018.

(tone)

Produsul	Stoc la începutul anului	Importat	Consum intern	Stoc la finele perioadei
<b>Benzină</b>	10 983,00	169 640,56	167 990,48	12 633,08
<b>Motorină</b>	24 738,61	587 844,84	583 757,48	28 825,97
<b>Gaz lichefiat</b>	5 117,89	71 917,94	71 003,70	6 032,13
<b>Total</b>	<b>40 839,50</b>	<b>829 403,35</b>	<b>822 751,66</b>	<b>47 491,18</b>

Sursa: Statistica ANRE în baza rapoartelor anuale prezentate de companiile licențiate

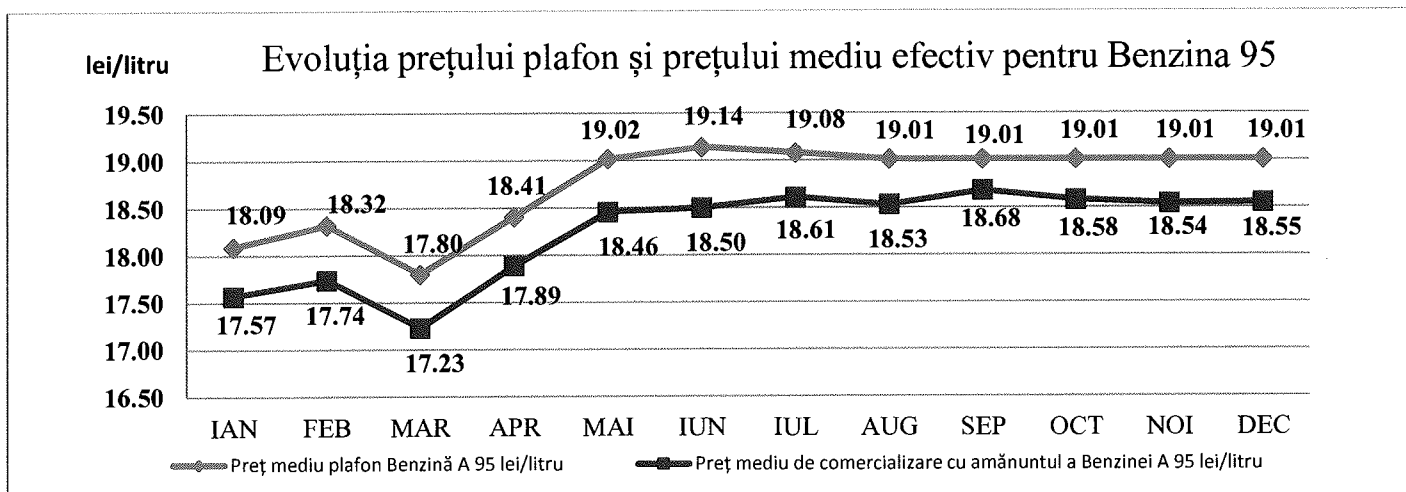
Prețul mediu ponderat de comercializare cu amănuntul a benzinei și motorinei comparativ cu prețurile plafon stabilite de către ANRE, pentru anul 2018 au constituit:



Sursa: Statistica ANRE în baza calculelor prețului plafon și rapoartelor prezentate de companiile licențiate

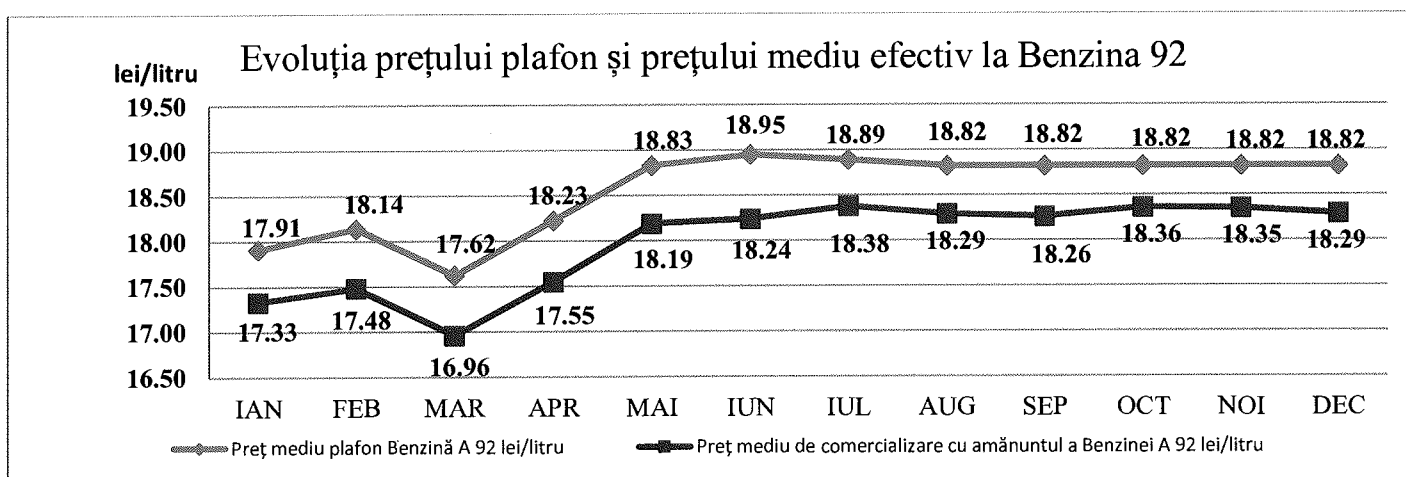
Diferența între prețul mediu plafon și prețul mediu efectiv pentru benzina 98 în anul 2018 a constituit circa 0,46 lei/litru sau -2,3%.





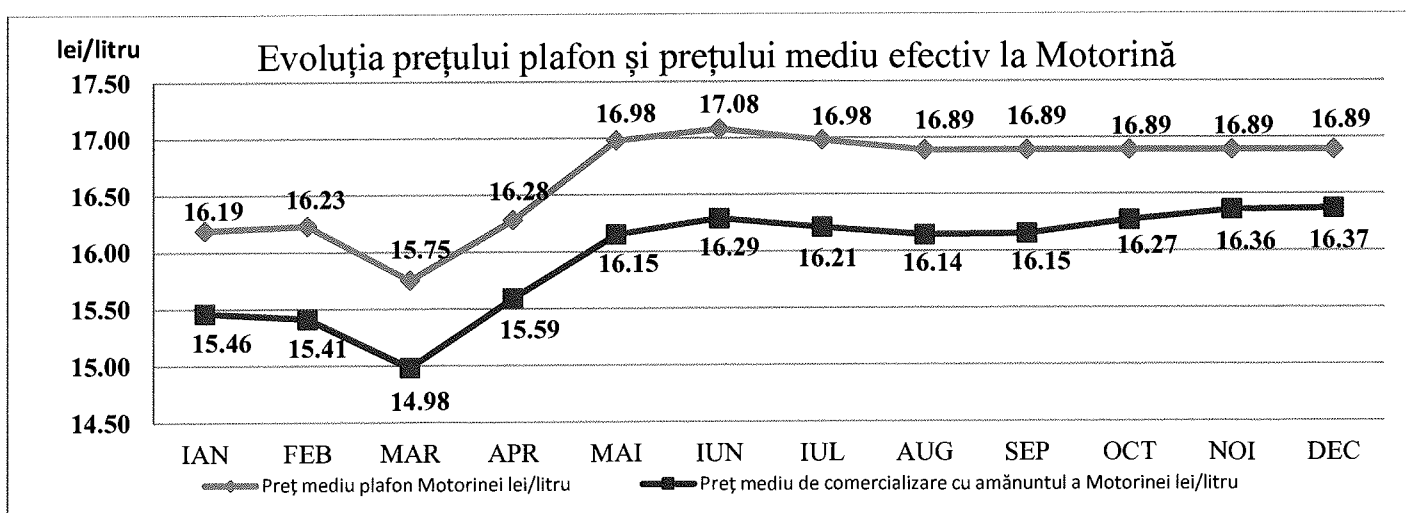
Sursa: Statistica ANRE în baza calculelor prețului plafon și rapoartelor prezentate de companiile licențiate

Diferența între prețul mediu plafon și prețul mediu efectiv pentru benzina 95 în anul 2018 a constituit circa 0,50 lei/litru sau -2,7%.



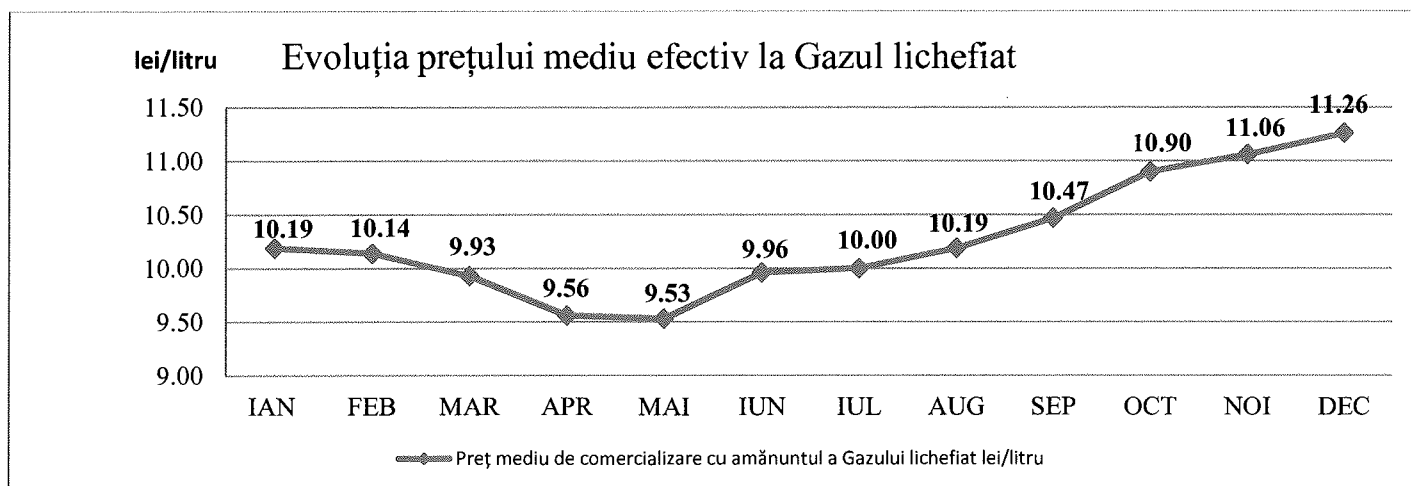
Sursa: Statistica ANRE în baza calculelor prețului plafon și rapoartelor prezentate de companiile licențiate

Diferența între prețul mediu plafon și prețul mediu efectiv pentru benzina 92 în anul 2018 a constituit circa 0,58 lei/litru sau -3,1%.



Sursa: Statistica ANRE în baza calculelor prețului plafon și rapoartelor prezentate de companiile licențiate

Diferența între prețul mediu plafon și prețul mediu efectiv pentru motorină în anul 2018 a constituit circa 0,71 lei/litru sau -4,3%.



Sursa: Statistica ANRE în baza rapoartelor prezentate de companiile licențiate

Diferențele înregistrate între prețul mediu plafon stabilit de către ANRE și prețul mediu de comercializare se datorează reducerilor aplicate de către companiile petroliere prin intermediul cardurilor corporative valorice și vânzărilor în zilele de odihnă.

### **Cheltuielile operaționale medii pentru comercializarea produselor petroliere și a gazului lichefiat:**

Perioada	2017		2018	
	mii lei	lei/tona	mii lei	lei/tona
Cheltuieli de distribuție legate de activitatea de comerț cu ridicata	124 356,09	292,57	115 841,05	207,88
Cheltuielile administrative legate de activitatea de comerț cu ridicata	25 624,48	60,29	79 100,63	141,95
Cheltuielile legate de dobânzi aferente creditelor și împrumuturilor pentru procurarea produselor petroliere	21 448,75	50,46	17 702,99	31,77
<b>Total cheltuieli comerț cu ridicata</b>	<b>171 429,32</b>	<b>403,32</b>	<b>212 644,68</b>	<b>381,59</b>
Tipuri de cheltuieli	mii lei	lei/litru	mii lei	lei/litru
Cheltuieli de distribuție legate de activitatea de comerț cu amănuntul	1 093 871,33	1,47	1 094 363,60	1,44
Cheltuielile administrative legate de activitatea de comerț cu amănuntul	172 932,69	0,23	187 854,08	0,25
Cheltuielile legate de dobânzile aferente creditelor și împrumuturilor pentru procurarea produselor petroliere	21 932,49	0,03	23 083,46	0,03
<b>Total cheltuieli comerț cu amănuntul</b>	<b>1 288 736,52</b>	<b>1,73</b>	<b>1 305 301,14</b>	<b>1,72</b>

Sursa: Statistica ANRE în baza rapoartelor prezentate de companiile licențiate