



## CANCELARIA DE STAT A REPUBLICII MOLDOVA

Nr. 31/03-76-10464

Chișinău

18 septembrie 2024

### Biroul Permanent al Parlamentului

În temeiul art. 47 și art. 72 din Legea finanțelor publice și responsabilității bugetar-fiscale nr. 181/2014 se prezintă spre informare *Raportul semianual privind executarea bugetului public național și a componentelor acestuia pe anul 2024*, aprobat în ședința Guvernului din 18 septembrie 2024, conform Deciziei protocolare nr. 38.12/2024.

#### Anexe:

1. Raportul semianual privind executarea bugetului public național și a componentelor acestuia pe anul 2024, și formularele (47 file);
2. Nota de fundamentare (2 file);
3. Copia Deciziei protocolare nr. 38.12/2024 (1 filă).

Secretar general adjunct al Guvernului

Roman Cazan

Ex. S.Nunu  
Tel: 0(22) 250-513  
e-mail: svetlana.nunu@gov.md

|   |
|---|
| SECRETARIATUL PARLAMENTULUI<br>REPUBLICII MOLDOVA<br>D.D.P. Nr. <u>2266</u><br>"20" <u>09</u> 2024<br>Ora _____ |
|---|

Casa Guvernului,  
MD-2012, Chișinău,  
Republica Moldova

Telefon:  
+ 373 22 250 104

E-mail:  
[cancelaria@gov.md](mailto:cancelaria@gov.md)

Aprobat în ședința Guvernului din 18 septembrie 2024

Decizia protocolară nr. 38.12 /2024

**RAPORT**  
**semianual privind executarea bugetului public național**  
**și a componentelor acestuia pe anul 2024**

**INTRODUCERE**

Raportul privind executarea bugetului public național și a componentelor acestuia în semestrul I al anului 2024 este elaborat în baza prevederilor art. 72 din Legea finanțelor publice și responsabilității bugetar-fiscale nr. 181/2014.

Legea bugetului de stat pentru anul 2024, Legea bugetului asigurărilor sociale de stat pe anul 2024, precum și Legea fondurilor asigurării obligatorii de asistență medicală pe anul 2024 au fost aprobate în decembrie 2023.

În primul semestru al anului 2024, conform prevederilor art. 60 din Legea nr. 181/2014 și art. 3 lit. f) din Legea bugetului de stat pentru anul 2024, a fost adoptată hotărârea Guvernului nr. 101/2024 privind repartizarea unor alocații aprobate prin Legea bugetului de stat pentru anul 2024.

**Evoluția situației macroeconomice recente a economiei naționale**

Ministerul Dezvoltării Economice și Digitalizării a revizuit prognoza indicatorilor macroeconomici pentru anul 2024, ținând cont de evoluția economică din anul precedent, care a atins rezultate mult mai modeste decât s-au anticipat.

Totuși, realizarea scenariului de prognoză pentru anul 2024 ar putea fi mai pesimistă decât așteptările, fiind caracterizată de un grad de incertitudine extrem de ridicat, cu riscuri mari de apariție a unor șocuri adiționale cu impact economic, politic, social etc.

Evoluția principalilor indicatori macroeconomici se prezintă în tabelul 1.

**Tabelul 1**

**Prognozele principalilor indicatori macroeconomici pentru anul 2024**

| Indicatorii  | Unitatea de măsură | Prognoze la elaborarea proiectului bugetului pentru anul 2024 | Prognoze revizuite pentru anul 2024 (iulie) |
|--|--------------------|---|---|
| <b>Produsul intern brut nominal (PIB)</b>            | mild. lei          | 342,1   | 328,0                                       |
| <i>față de anul precedent în prețuri comparabile</i> | %                  | 103,5   | 102,5                                       |
| <b>Indicele prețurilor de consum</b>                 |                    |   |   |
| <i>mediu anual</i>                                   | %                  | 105,0   | 104,8                                       |
| <i>la sfârșitul anului</i>                           | %                  | 105,5   | 106,1                                       |
| <b>Cursul de schimb al leului</b>                    |                    |   |   |
| <i>mediu anual</i>                                   | MDL/USD            | 18,93   | 18,01                                       |
| <i>la sfârșitul anului</i>                           | MDL/USD            | 19,31   | 18,09                                       |

| Indicatorii                                      | Unitatea de măsură | Proгноze la elaborarea proiectului bugetului pentru anul 2024 | Proгноze revizuite pentru anul 2024 (iulie) |
|--|--------------------|---|---|
| <b>Export</b>                                    | mil. USD           | 4500,0  | 3723,0                                      |
| <i>față de anul precedent</i>                    | %                  | 109,8   | 92,0  |
| <b>Import</b>                                    | mil. USD           | 9700,0  | 8724,0                                      |
| <i>față de anul precedent</i>                    | %                  | 108,7   | 100,6                                       |
| <b>Soldul balanței comerciale</b>                | mil. USD           | -5200,0   | -5001,0                                     |
| <b>Producția industrială</b>                     |                    |   |   |
| - în prețuri curente                             | mild. lei          | 106,5   | 101,6                                       |
| - față de anul precedent                         | %                  | 104,5   | 103,0                                       |
| <b>Producția agricolă</b>                        |                    |   |   |
| - în prețuri curente                             | mild. lei          | 52,9  | 45,3  |
| - față de anul precedent în prețuri comparabile  | %                  | 102,3   | 102,4                                       |
| <b>Investiții în active imobilizate</b>          |                    |   |   |
| - în prețuri curente                             | mild. lei          | 43,4  | 41,2  |
| - față de anul precedent în prețuri comparabile  | %                  | 104,5   | 102,2                                       |
| <b>Fondul de remunerare a muncii</b>             | mild. lei          | 103,9   | 103,9                                       |
| <i>față de anul precedent în prețuri curente</i> | %                  | 110,1   | 113,5                                       |
| - față de anul precedent în prețuri comparabile  | %                  | 105,0   | 108,3                                       |
| <b>Salariul nominal mediu lunar</b>              | lei                | 13700   | 13900                                       |
| <i>față de anul precedent în prețuri curente</i> | %                  | 110,0   | 113,6                                       |

**Produsul Intern Brut** a constituit 67,4 miliarde lei în trimestrul I al anului 2024, fiind în creștere cu 1,9% față de trimestrul I 2023. Evoluția PIB a fost influențată pozitiv în mare parte de rezultatul industriei energetice, a cărei valoare adăugată brută (VAB) s-a majorat cu 40,1%, al industriei prelucrătoare (+13%) și al sectorului informației și comunicații (+8%). Impact negativ asupra evoluției PIB în trimestrul I 2024 au avut în special următoarele activități: transport și depozitare (-20,2%), tranzacții imobiliare (-3,3%) și sănătate și asistență socială (-3,1%). Pe partea de utilizări, contribuție pozitivă asupra evoluției PIB a fost înregistrată în principal de exportul net de bunuri și servicii, consumul final al gospodăriilor populației (+1,6%), formarea brută de capital fix (+4,8%), iar contribuție negativă asupra evoluției PIB la utilizări a fost generată în principal de consumul final al administrației publice, care s-a diminuat cu 7 %.

**Sectorul industrial** se revigorează treptat după crizele persistente din anul precedent. În ianuarie-iunie 2024, volumul producției industriale a sporit cu 0,7% față de aceeași perioadă din anul 2023, care a fost generată de creșterea producției în industria extractivă (+4,7%) și la producția și furnizarea de energie electrică și termică, gaze, apă caldă și aer condiționat (+4,2%). Totodată, s-a înregistrat descreștere în industria prelucrătoare (-0,2%).

Volumul **producției agricole** a crescut în ianuarie-iunie 2024 cu 5,5% comparativ cu perioada respectivă a anului 2023, exprimată în prețuri comparabile. Evoluția sectorului agricol în primele 6 luni ale anului 2024 a depins în mare măsură de creșterea producției vegetale, care a crescut față de perioada similară a

anului precedent cu 13,0%. În același timp, s-a înregistrat și o creștere a producției animaliere (+4,4%), gradul de influență la evoluția producției agricole fiind minor.

Relansarea cererii și înviorarea activității economice sunt principalii factori care au determinat majorarea **veniturilor din vânzări în comerț**. Veniturile din vânzări în comerțul de bunuri cu amănuntul au crescut cu 8,4% în ianuarie-martie 2024, iar în sectorul de prestare a serviciilor populației – cu 12,2%. Totodată, comerțul cu ridicata și serviciile prestate întreprinderilor se mențin în scădere, dar cu ritmuri mai atenuate comparativ cu anul precedent: veniturile din vânzări în comerțul de bunuri cu ridicata s-au diminuat cu 7,9%, iar în sfera serviciilor prestate întreprinderilor – cu 2,1%.

**Investițiile private** reflectă primele semne de revigorare. În ianuarie-martie 2024, volumul investițiilor în active imobilizate s-a diminuat cu 2,8%, însumând circa 5 mild. lei. Micșorarea investițiilor finanțate din credite și împrumuturi interne (-45,1%), credite și împrumuturi externe (-44,8%), precum și investițiilor finanțate din bugetul public național (-25,8%) au constituit factorii de bază care au influențat diminuarea investițiilor. Totodată, investițiile proprii ale agenților economici, după diminuarea considerabilă din anul 2023, au înregistrat o creștere cu 12,2% datorită promovării politicilor de stimulare a investițiilor. Au fost în creștere și investițiile finanțate din sursele străine (+15,9%).

**Rata inflației anuale** (iulie 2024 față de iulie 2023) a constituit 4,8% și se menține în intervalul de variație al țintei inflației stabilit de BNM (5% +/- 1,5%). Creșterea prețurilor medii de consum a fost determinată de majorarea prețurilor la produse alimentare cu 4,2%, la mărfurile nealimentare cu 6,4% și la serviciile prestate populației cu 2,8%.

**Leul moldovenesc** a marcat o depreciere față de dolarul SUA de la 17,41 lei pentru 1 dolar american la 1 ianuarie 2024 până la 17,73 lei la 31 iulie 2024. Conform valorilor de la finele trimestrului II 2024, cursul oficial nominal al monedei naționale s-a depreciat cu 1,6% în raport cu dolarul SUA și cu 0,9 % față de euro comparativ cu nivelurile acestora înregistrate la finele trimestrului anterior. Stocul activelor valutare de rezervă ale BNM la finele trimestrului de analiză a atins 5 288,6 mil. dolari SUA (104,6 mil. dolari SUA), reflectând o diminuare cu 1,9% comparativ cu finele trimestrului I al anului 2024.

**Deficitul contului curent al balanței de plăți externe** s-a îmbunătățit. Cererea internă slabă și prețurile internaționale reduse la resursele energetice și la produsele alimentare au condus la diminuarea cu 9,9% a deficitului contului curent al balanței de plăți în trimestrul I al anului 2024, constituind 11,8% în raport cu PIB. Volumul remiterilor personale primite din străinătate s-au diminuat cu 6,5%, iar intrările de investiții străine directe au fost în scădere de 2,5 ori.

Cererea externă și internă slabă au determinat o diminuare a **exporturilor și importurilor**. În perioada ianuarie-iunie 2024, exporturile au constituit 1 780,5 mil. dolari SUA, reflectând o scădere de 12,8% comparativ cu cea înregistrată în perioada corespunzătoare din anul 2023. Diminuarea cererii externe, scăderea prețurilor internaționale, aprecierea leului față de principalele valute străine și reducerea potențialului de export reprezintă factorii principali care au contribuit la involuția exporturilor. Totuși, micșorarea exporturilor a fost cauzată în mare parte de diminuarea reexporturilor cu 37,9%, în timp ce exportul autohton a scăzut cu

1,2%. Valoarea importurilor (4 316,2 mil. dolari) a înregistrat o scădere de 2,3% în primele șase luni ale anului curent, comparativ cu cea înregistrată în perioada corespunzătoare din anul 2023. Importurile au depășit exporturile de 2,4 ori, iar gradul de acoperire a importurilor cu exporturi a constituit 41,2%. Soldul negativ al balanței comerciale s-a majorat cu 8,8%.

**Câștigul salarial mediu lunar brut** a constituit 14 069,2 lei în trimestrul II 2024 fiind în creștere cu 15,5% în termeni nominali față de trimestrul II 2023, iar în termeni reali – cu 11,6%. În trimestrul II al anului 2024, câștigul salarial mediu lunar în sfera bugetară a constituit 11 938,3 lei, fiind în creștere cu 17,0% față de perioada similară a anului precedent, iar în sectorul real al economiei câștigul salarial a constituit 14 791,3 lei și s-a majorat cu 15,1% în termeni nominali. În semestrul I 2024, câștigul salarial mediu lunar brut al unui salariat din economia națională a constituit 13 619,8 lei și s-a majorat cu 15,1% în termeni nominali față de semestrul I 2023.

**Mărimea medie a pensiei lunare** la 1 aprilie 2024 a constituit 3 703,08 lei și s-a majorat cu 16,3% (în termeni nominali) față de aceeași dată a anului 2023.

Numărul șomerilor, estimat conform definiției Biroului Internațional al Muncii (BIM), în trimestrul I al anului 2024 a fost de circa 39,7 mii persoane și s-a diminuat cu 21,8% comparativ cu trimestrul I al anului 2023 (50,8 mii).

**Rata șomajului** (ponderea șomerilor BIM în forța de muncă) la nivel de țară în trimestrul I 2024 a constituit 4,4%, fiind mai mică cu 1,1 p.p. față de trimestrul I 2023 (5,5%). Numărul șomerilor înregistrați la oficiile forței de muncă în ianuarie-martie 2024 a constituit circa 5,2 mii persoane și a fost în descreștere cu 42,3% față de perioada similară a anului 2023.

## Executarea bugetului public național în semestrul I al anului 2024

Executarea indicatorilor principali ai bugetului public național în semestrul I al anului 2024 se prezintă în tabelul următor.

**Tabelul 2**

### Indicatorii principali privind executarea bugetului public național și a componentelor acestuia în semestrul I 2024

|  | Bugetul public național* | Dintre care:    |                                      |  |                 |
|--|--------------------------|-----------------|--------------------------------------|--|-----------------|
|  |                          | Bugetul de stat | Bugetul asigurărilor sociale de stat | Fondurile asigurării obligatorii de asistență medicală | Bugetele locale |
| Venituri, total  | 52 178,9                 | 31 261,0        | 22 627,1                             | 5 619,6  | 14 158,0        |
| Transferuri primite<br><i>dobânzi încasate la împrumuturile în interiorul sistemului bugetar</i> |                          | 0,2<br>2,8      | 10 289,7                             | 1 243,2  | 9 950,9         |
| Cheltuieli și active nefinanciare, total   | 57 706,9                 | 37 546,7        | 21 333,6                             | 7 428,6  | 12 884,8        |
| Transferuri acordate   |                          | 21 483,8        |                                      |  | 0,2             |

mil. lei

|   | Bugetul public național* | Dintre care:    |                                      |  |                 |
|---|--------------------------|-----------------|--------------------------------------|--|-----------------|
|   |                          | Bugetul de stat | Bugetul asigurărilor sociale de stat | Fondurile asigurării obligatorii de asistență medicală | Bugetele locale |
| <i>dobânzi achitate la împrumuturile în interiorul sistemului bugetar</i> |                          |                 |                                      |  | 2,8             |
| <b>Sold bugetar (deficit (-), excedent (+))</b>                           | -5 528,0                 | -6 285,7        | 1 293,5                              | -1 809,0   | 1 273,2         |

\* Cu excluderea transferurilor în cadrul bugetului public național în sumă de 21 484,0 mil. lei și a dobânzilor la împrumuturile în interiorul sistemului bugetar în sumă de 2,8 mil. lei.

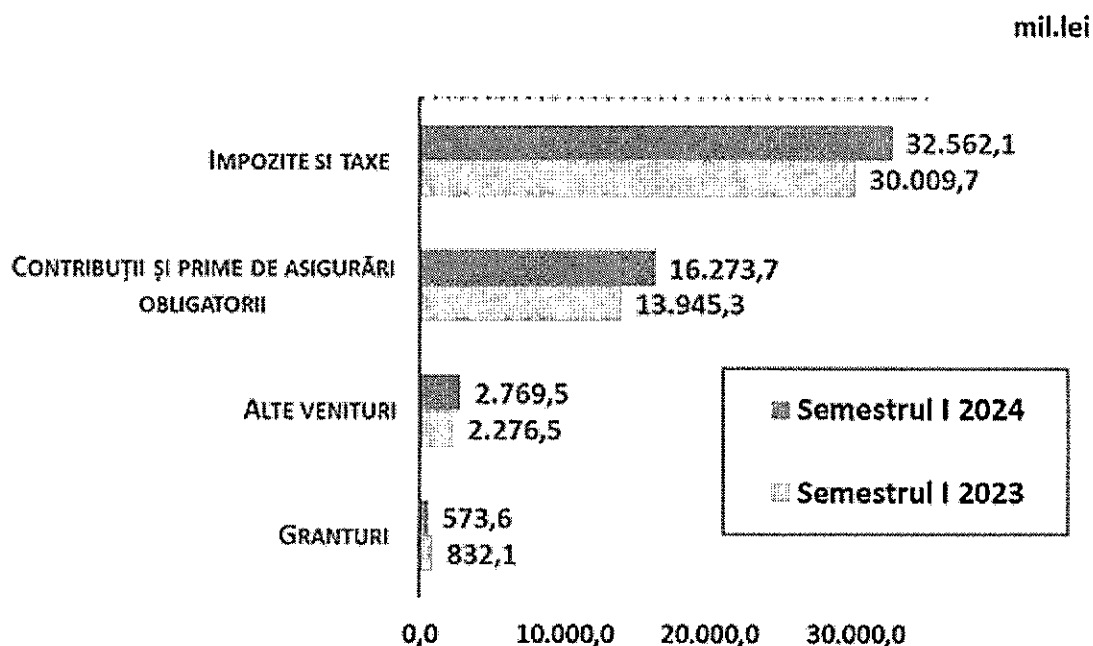
În semestrul I al anului 2024, încasările **veniturilor bugetului public național** s-au majorat cu 5 115,3 mil. lei, sau cu 10,9% comparativ cu perioada similară a anului 2023 și au constituit 52 178,9 mil. lei.

Pe tipuri de bugete, la partea de venituri proprii (fără transferuri interbugetare) s-au acumulat venituri mai multe față de perioada similară a anului 2023: la bugetul de stat – cu 2 371,4 mil. lei sau cu 8,2%, la bugetul asigurărilor sociale de stat cu 1 769,1 mil. lei sau cu 16,7%, la fondurile asigurării obligatorii de asistență medicală – cu 619,0 mil. lei sau cu 16,5%, iar la bugetele locale (consolidate) – cu 355,8 mil. lei sau cu 9,2%.

Din suma totală a veniturilor încasate la bugetul public național, ponderea cea mai mare revine impozitelor și taxelor – 62,4% sau 32 562,1 mil. lei. Contribuțiile și primele de asigurări obligatorii au constituit 31,2% (16 273,7 mil. lei), alte venituri – 5,3% (2 769,5 mil. lei) și granturile – 1,1% (573,6 mil. lei).

Evoluția veniturilor bugetului public național în semestrul I al anilor 2023-2024 se prezintă în diagrama care urmează:

**Diagrama 1. Evoluția veniturilor bugetului public național, semestrul I 2023 – semestrul I 2024**



**Veniturile colectate de către Serviciul Fiscal de Stat** au însumat 34 697,1 mil. lei, cu 3 609,5 mil. lei sau 11,6% mai mult comparativ cu aceeași perioadă a anului 2023. Creșterea veniturilor comparativ cu perioada similară a anului precedent s-a înregistrat: la bugetul de stat – 6,3%, bugetele locale consolidate – 12,9%, bugetul asigurărilor sociale de stat – 16,8% și fondurile asigurării obligatorii de asistență medicală – 15,3 %.

**Veniturile colectate de către Serviciul Vamal** au constituit 17 726,3 mil. lei, cu 1 424,5 mil. lei sau cu 8,7% mai mult comparativ cu perioada similară a anului 2023.

**Restanțele la plata impozitelor și a taxelor** la bugetul public național la situația din 30 iunie 2024 au constituit 2 048,2 mil. lei, cu 368,5 mil. lei mai mult față de începutul anului. Restanțele la impozitele și taxele administrate de către Serviciul Fiscal de Stat au crescut cu 326,4 mil. lei față de situația din 1 ianuarie 2024, cele administrate de către Serviciul Vamal cu – 39,3 mil. lei și restanțele la veniturile administrate de către Agenția Proprietății Publice și ANTA s-au majorat față de începutul anului cu 1,3 mil. lei și, respectiv, 1,5 mil. lei.

**Cheltuielile bugetului public național** în semestrul I al anului 2024 au constituit 57 706,9 mil. lei, cu o majorare de 3 480,3 mil. lei sau cu 6,4 % comparativ cu perioada similară a anului 2023.

Pe tipuri de bugete, cheltuielile publice realizate în semestrul I al anului 2024 constituie:

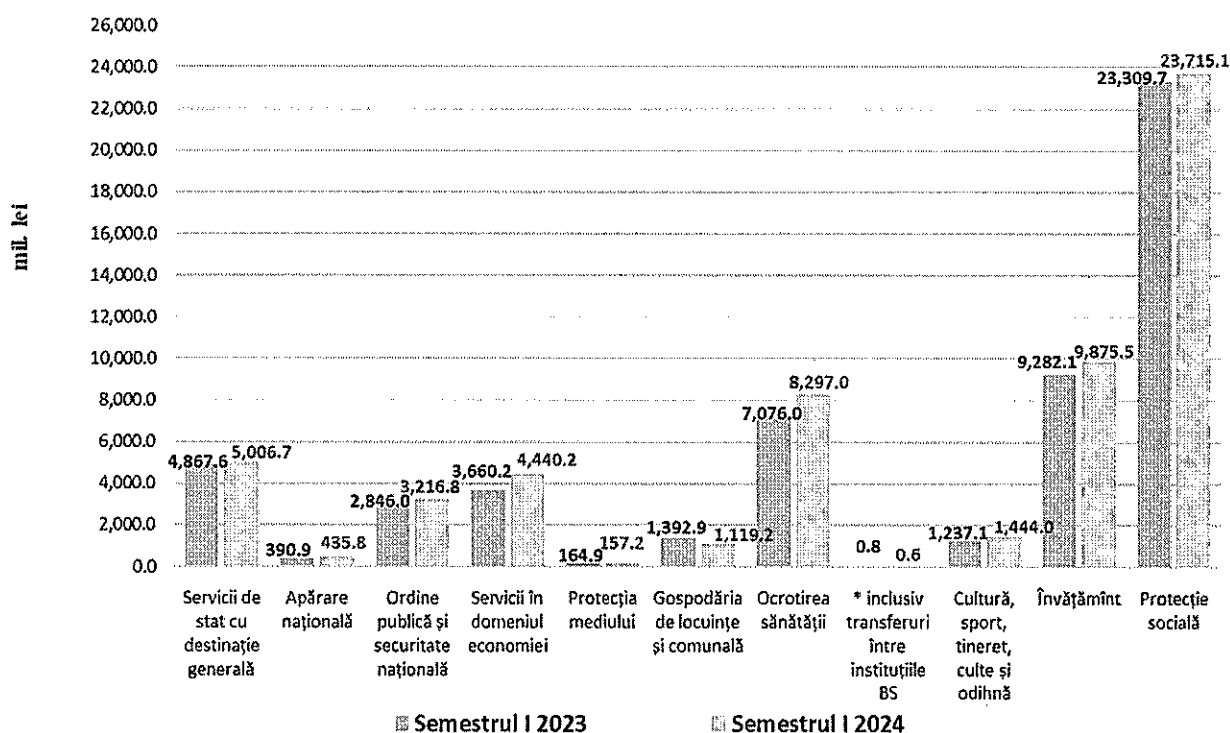
- bugetul de stat – (fără transferuri interbugetare) 16 062,9 mil. lei (27,8%);
- bugetul asigurărilor sociale de stat – 21 333,6 mil. lei (37,0%);
- fondurile asigurării obligatorii de asistență medicală – 7 428,6 mil. lei (12,9%);
- bugetele locale consolidate (fără transferuri și dobânzi interbugetare) – 12 881,8 mil. lei (22,3%).

În comparație cu semestrul I al anului 2023, cea mai mare creștere au atins cheltuielile bugetului asigurărilor sociale de stat – cu 2 449,9 mil. lei sau cu 13,0%; cheltuielile fondurilor asigurării obligatorii de asistență medicală – cu 1 164,3 mil. lei sau cu 18,6%; iar la cheltuielile bugetului de stat (fără transferuri către alte bugete) a fost înregistrată o creștere nesemnificativă – cu 12,0 mil. lei sau cu 0,3 la sută. Cheltuielile bugetelor locale au constituit – 12 884,8 mil. lei, fiind executate cu 157,8 mil. lei sau 1,2% mai puțin față de perioada similară a anului 2023. Diminuarea cheltuielilor bugetelor locale comparativ cu anul 2023 se atestă ca urmare a preluării de la autoritățile publice locale a competențelor din domeniul asistenței sociale (Reforma „Restart”).

În aspect funcțional, majorări esențiale s-au înregistrat la ocrotirea sănătății (+ 1 221,0 mil. lei), servicii în domeniul economiei (+ 780,0 mil. lei), învățământ (+ 593,4 mil. lei), protecția socială (+ 405,4 mil. lei), ordine publică și securitate națională (+ 370,8 mil. lei), cultură, sport, tineret, culte și odihnă (+206,9 mil. lei).

Evoluția cheltuielilor bugetului public național în semestrul I al anilor 2023-2024 pe grupe funcționale se prezintă în diagrama care urmează:

**Diagrama 2. Evoluția cheltuielilor bugetului public național  
în semestrul I 2023 – semestrul I 2024 (pe grupe funcționale, mil. lei)**



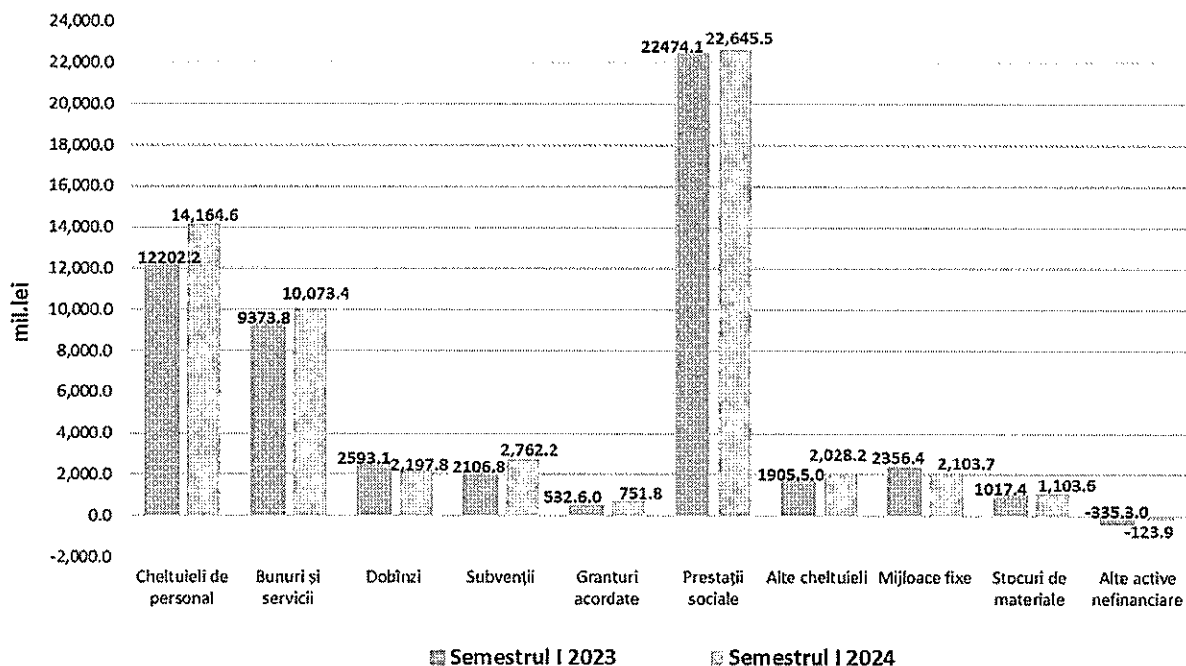
În aspectul categoriilor economice, comparativ cu semestrul I 2023, s-au *majorat* preponderent cheltuielile bugetului public național pentru: cheltuielile de personal (+1 962,4 mil. lei sau cu 16,1%), bunuri și servicii (+699,6 mil. lei sau cu 7,5%), subvențiile (+655,4 mil. lei sau cu 31,1%), cheltuielile pentru granturi acordate (+ 219,2 mil. lei sau cu 41,2%), prestațiile sociale (+ 171,4 mil. lei sau cu 0,8%), alte cheltuieli (+122,7 mil. lei sau cu 6,4%).

Totodată, comparativ cu aceeași perioadă, s-au atestat și *diminuări* la dobânzi (– 395,3 mil. lei sau cu 15,2%) și mijloace fixe (– 252,7 mil. lei sau cu 10,7%).

Evoluția cheltuielilor bugetului public național în semestrul I al anilor 2023-2024 pe categorii economice se prezintă în diagrama care urmează:



**Diagrama 3. Evoluția cheltuielilor bugetului public național  
în semestrul I 2023 – semestrul I 2024 (pe categorii economice, mil. lei)**



Executarea bugetului public național în primele 6 luni ale anului 2024 s-a încheiat cu un **sold bugetar (deficit)** de 5 528,0 mil. lei sau 1,69% în PIB, în condițiile în care ținta de deficit bugetar pentru anul 2024 a fost stabilită de 4,62% din PIB.

**Tabelul 3**

**Soldul bugetului public național și a componentelor acestuia,  
și sursele de finanțare în semestrul I 2024**

mil. lei

|  | Bugetul public național | Dintre care:    |                                      |  |                 |
|--|-------------------------|-----------------|--------------------------------------|--|-----------------|
|  |                         | Bugetul de stat | Bugetul asigurărilor sociale de stat | Fondurile asigurării obligatorii de asistență medicală | Bugetele locale |
| <b>Deficit (-)/surplus (+)</b>                                       | <b>-5 528,0</b>         | <b>-6 285,7</b> | <b>1 293,5</b>                       | <b>-1 809,0</b>  | <b>1 273,2</b>  |
| <b>Surse de finanțare, total</b>                                     | <b>5 528,0</b>          | <b>6 285,7</b>  | <b>-1 293,5</b>                      | <b>1 809,0</b>   | <b>-1 273,2</b> |
| 1. Surse interne   | 9 013,3                 | 9 205,5         | -80,2                                |  | -112,0          |
| 2. Surse externe   | -994,1                  | -913,5          |                                      |  | -80,6           |
| 3. Modificarea soldurilor la conturi (majorarea (-), micșorarea (+)) | -2 491,2                | -2 006,3        | -1 213,3                             | 1 809,0  | -1 080,6        |

La situația din 30 iunie 2024, la bugetul public național s-au înregistrat **creanțe cu termen expirat** în sumă de 6,8 mil. lei, care comparativ cu 1 ianuarie 2024 s-au micșorat cu 9,0 mil. lei sau cu 57,0 la sută.

**Datoriile cu termen de achitare expirat** (arierate) ale bugetului public național la situația din 30 iunie 2024 au constituit 102,9 mil. lei. În comparație cu 1 ianuarie 2024, acestea s-au majorat cu 29,7 mil. lei sau cu 40,6%.

La situația din 30 iunie 2024, **soldurile mijloacelor bănești** în conturile bugetelor componente ale bugetului public național au constituit 10 113,6 mil. lei, dintre care 1 098,1 mil. lei sunt înregistrate la proiectele finanțate din surse externe.

#### **Executarea bugetului de stat în semestrul I al anului 2024**

La situația din 30 iunie 2024, parametrii executați ai bugetului de stat au constituit la partea de la **venituri – 31 261,0 mil. lei**, la partea de **cheltuieli – 37 546,7 mil. lei** și **soldul bugetar (deficit) – 6 285,7 mil. lei**.

Executarea indicatorilor principali ai bugetului de stat în semestrul I al anului 2024 se prezintă în tabelul următor.

mil. lei

|                        | <b>Aprobat</b> | <b>Executat la<br/>30.06.2024</b> | <b>% executării</b> |
|------------------------|----------------|-----------------------------------|---------------------|
| Venituri               | 66 632,0       | 31 261,0                          | 46,9%               |
| Cheltuieli             | 82 222,0       | 37 546,7                          | 45,7%               |
| Sold bugetar (deficit) | -15 590,0      | -6 285,7                          | 40,3%               |

În semestru I al anului 2024, **veniturile totale ale bugetului de stat** au constituit 31 261,0 mil. lei, inclusiv:

- veniturile generale și colectate – 30 925,2 mil. lei;
- veniturile proiectelor finanțate din surse externe – 335,8 mil. lei.

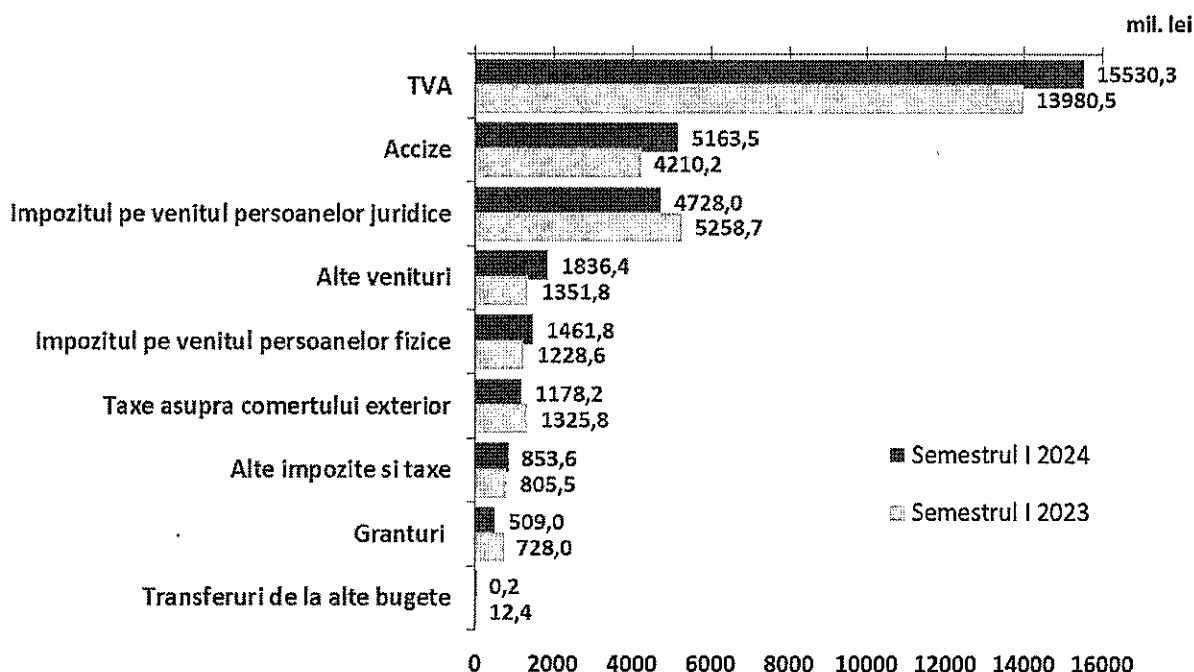
Față de prevederile anuale, veniturile bugetului de stat în perioada vizată au înregistrat un grad de realizare de 46,7%, inclusiv la proiectele finanțate din surse externe – 52,4%. Comparativ cu perioada similară a anului precedent, aceste încasări s-au majorat cu 8,2%, iar veniturile proiectelor finanțate din surse externe au crescut cu 9,8 %.

Din suma totală a veniturilor bugetului de stat, ponderea cea mai mare le revine impozitelor și taxelor – 92,5% sau 28 915,4 mil. lei, altor venituri – 5,9% (1 836,4 mil. lei) și granturilor – 1,6% (509,0 mil. lei).

Comparativ cu semestrul I al anului 2023, în anul curent s-au majorat: încasările de la impozite și taxe cu 2 106,1 mil. lei sau cu 7,9% și încasările din alte venituri cu 484,6 mil. lei sau cu 35,8%. Totodată, comparativ cu aceeași perioadă a anului trecut s-au diminuat granturile primite cu 219,0 mil. lei și transferurile de la alte bugete cu 12,2 mil. lei.

Diagrama 4 prezintă evoluția principalelor tipuri de venituri ale bugetului de stat comparativ cu perioada similară a anului precedent.

**Diagrama 4. Evoluția principalelor tipuri de venituri ale bugetului de stat în semestrul I 2024 comparativ cu semestrul I 2023**



***Factorii care au influențat încasarea veniturilor bugetului de stat în semestrul I 2024***

În continuare se prezintă evoluția încasării principalelor tipuri de venituri și factorii esențiali care au influențat evoluția acestora în semestrul I al anului 2024, comparativ cu perioada similară a anului precedent.

***Impozitul pe venitul persoanelor fizice***

Încasările la bugetul de stat de la impozitul pe venitul persoanelor fizice în semestrul I 2024 față de perioada similară a anului 2023 s-au majorat cu 233,2 mil. lei sau cu 19,0 %.

Factorii care reprezintă majorarea dată sunt:

- creșterea fondului de remunerarea a muncii pe țară cu 13,5 %;
- creșterea salariului mediu lunar nominal brut cu 15,1% în semestrul I al anului 2024, în valoare nominală constituind suma de 13 619,8 lei. În sectorul bugetar câștigul salarial mediu lunar în trimestrul II 2024 a crescut cu 17,0%, iar în sectorul real – cu 15,1% față de perioada similară a anului precedent.
- rezultatele obținute din prezentarea declarațiilor pe venit pentru anul 2023 (+19,4%).

mil. lei

|  | 2023        | 2024    | devieri |       |
|--|-------------|---------|---------|-------|
|  | semestrul I |         | +,-     | %     |
| <b>Impozitul pe venitul persoanelor fizice</b> | 1 228,6     | 1 461,8 | 233,2   | 119,0 |

### ***Impozitul pe venitul persoanelor juridice***

În primele 6 luni ale anului 2024, încasările din impozitul pe venitul persoanelor juridice a constituit suma de 4 728,0 mil. lei, diminuându-se cu 530,7 mil. lei sau 10,1% față de perioada similară a anului precedent.

mil. lei

|  | 2023        | 2024    | devieri |      |
|--|-------------|---------|---------|------|
|  | semestrul I |         | +, -    | %    |
| <b>Impozitul pe venitul persoanelor juridice</b> | 5 258,7     | 4 728,0 | -530,7  | 89,9 |

Această diminuare s-a produs ca rezultat al efectului măsurii de politică fiscală privind aplicarea cotei de impozitare de 0% asupra veniturilor întreprinderilor mici și mijlocii nedistribuite sub formă de dividende, aferente profitului perioadei fiscale 2023.

### ***Taxa pe valoarea adăugată***

În I semestru 2024, încasările din TVA au crescut cu 1 549,8 mil. lei sau 11,1%, dintre care la TVA intern cu 666,9 mil. lei (+12,9%) și TVA la import cu 657,8 mil. lei (+5,8%) în timp ce suma la restituirea TVA s-a diminuat cu – 225,1 mil. lei.

Majorarea TVA în semestrul I 2024 cu 1 549,8 mil. lei (+11,1%) se datorează îndeosebi încasărilor din TVA la mărfurile și la serviciile produse pe teritoriul Republicii Moldova (+12,9%), ca urmare a majorării volumului de vânzări în domeniul comerțului cu amănuntul și ridicata la produsele alimentare și nealimentare și majorării prețului de vânzare a acestora, precum și ca urmare a revizuirii unei game de acțiuni legate de scutiri de TVA.

La fel au înregistrat o majorare încasările din TVA la import (+5,8 %), din contul diminuării valorii mărfurilor importate cu scutiri cu 8% în primele 6 luni ale anului 2024 față de perioada similară a anului precedent.

mil. lei

|                  | 2023            | 2024            | devieri        |              |
|------------------|-----------------|-----------------|----------------|--------------|
|                  | semestrul I     |                 | +, -           | %            |
| <b>Total TVA</b> | <b>13 980,5</b> | <b>15 530,3</b> | <b>1 549,8</b> | <b>111,1</b> |
| TVA intern       | 5 162,3         | 5 829,2         | 666,9          | 112,9        |
| TVA la import    | 11 267,9        | 11 925,7        | 657,8          | 105,8        |
| restituirea TVA  | -2 449,7        | -2 224,6        | -225,1         | 90,8         |

### ***Accize***

Încasările din accize în semestrul I al anului 2024, față de perioada respectivă a anului 2023, s-au majorat cu 953,2 mil. lei sau 22,6 %, dintre care *accizele la mărfurile importate cu 919,3 mil. lei sau 24,7% și la accizele la mărfurile produse pe teritoriul Republicii Moldova cu 27,8 mil. lei sau 5,4%.*

Principalele majorări s-au produs la următoarele tipuri de accize:

- creșterii încasărilor de la *accizele la produsele din tutun cu 529,6 mil. lei sau 39,1%*, ca urmare a majorării începând cu 1 ianuarie 2024 a cotelor la accize în

vederea uniformizării acestora și a asigurării implementării prevederilor Acordului de asociere RM – UE;

- majorării încasărilor de la *accizele la mijloacele de transport importate cu 261,5 mil. lei sau 38,7%* din contul creșterii numărului de mijloace de transport importate (în 2024 – 41 666 unități față de 38 699 unități în 2023);

- majorării încasărilor din *accizele la produsele petroliere importate cu 150,3 mil. lei sau 9%* având în vedere ajustarea cotelor la accize începând cu 1 ianuarie 2024 și majorarea volumului importurilor de produse petroliere (benzină și motorină) în semestrul I al anului 2024 față de perioada similară a anului precedent (2024 – 435,3 mii tone, 2023 – 420,7 mii tone);

- *accizele la rachiu, lichioruri, divinuri și alte băuturi spirtoase produse pe teritoriul Republicii Moldova cu 19,7 mil. lei*, ca urmare a majorării volumului de producție expedit din antrepozitul fiscal.

mil. lei

|                       | 2023           | 2024           | devieri      |              |
|-----------------------|----------------|----------------|--------------|--------------|
|                       | semestrul I    |                | +,-          | %            |
| <b>Total accize</b>   | <b>4 210,2</b> | <b>5 163,5</b> | <b>953,3</b> | <b>122,6</b> |
| accize interne        | 513,3          | 541,1          | 27,8         | 105,4        |
| accize la import      | 3 716,5        | 4 635,8        | 919,3        | 124,7        |
| restituirea accizelor | -19,6          | -13,4          | -6,2         | 68,4         |

#### ***Taxa asupra comerțului exterior și a operațiunilor externe***

Taxa asupra comerțului exterior în semestrul I 2024 s-a micșorat cu 147,6 mil. lei sau cu 11,1% față de aceeași perioadă a anului 2023, ca urmare a anulării taxei pentru efectuarea procedurilor vamale ca urmare a intrării în vigoare din 1 ianuarie 2024 a Codului vamal al Republicii Moldova nr. 95/2021.

mil. lei

|  | 2023           | 2024           | devieri       |             |
|--|----------------|----------------|---------------|-------------|
|  | semestrul I    |                | +,-           | %           |
| <b>Total</b>                               | <b>1 325,8</b> | <b>1 178,2</b> | <b>-147,6</b> | <b>88,9</b> |
| taxa vamală                                | 943,0          | 1 121,0        | 178,0         | 118,9       |
| taxa pentru efectuarea procedurilor vamale | 356,8          | 31,0           | -325,8        | 8,7         |
| taxa consulară                             | 26,0           | 26,2           | 0,2           | 100,8       |

Pe parcursul semestrului I al anului 2024, au fost debursate **granturi** în sumă de 509,0 mil. lei (28,6 mil dolari SUA), cu 219,0 mil. lei (10,9 mil dolari SUA) mai puțin față de perioadă similară a anului 2023 sau cu 30,1% preponderent din cauza diminuării valorii granturilor debursate în vederea cofinanțării proiectelor finanțate din surse externe.

Granturile pentru susținerea bugetului au fost debursate în sumă de 231,1 mil. lei (echivalentul a 13,0 mil. dolari SUA), iar granturile pentru proiecte finanțate din surse externe – 277,9 mil. lei (echivalentul a 15,6 mil. dolari SUA).

### ***Alte venituri***

Încasările din *taxele pentru folosirea drumurilor*, în semestrul I 2024, au constituit 546,1 mil. lei, cu 3,4 mil. lei sau cu 0,6% mai mult față de semestrul I al anului precedent.

*Plățile pentru poluarea mediului*, în semestrul I 2024, au fost încasate în sumă de 158,4 mil. lei, cu 52,5 mil. lei (24,9%) mai puțin decât în semestrul I 2023 din contul micșorării importului și producerii mărfurilor care în procesul utilizării cauzează poluarea mediului.

*Veniturile din proprietate* (dobânzi, dividende și defalcări din profitul net, soldul profitului net al BNM) în semestrul I al anului 2024 au fost încasate în sumă de 633,2 mil. lei, majorând-se comparativ cu semestrul I 2023 de 2 ori sau cu 332,5 mil. lei. Această majorare s-a produs în mare parte din încasările mai mari a veniturilor din achitarea defalcărilor de la profitul net al întreprinderilor de stat (+178,3 mil. lei) și dividendelor primite de la cota parte a proprietății publice în societățile pe acțiuni (84,3 mil. lei) ca urmare a rezultatelor obținute din activitatea acestora în anul precedent. Totodată, s-au înregistrat venituri mai mari la poziția mijloace încasate de la autorități/instituții publice la autogestiuune, cu circa 45,0 mil. lei, și anume ca urmare a obținerii de către Agenția Servicii Publice în anul 2023 a veniturilor mai mari din prestarea serviciilor.

Încasările din *amenzi și sancțiuni* au constituit 207,3 mil. lei în semestrul I al anului 2024, micșorând-se față de perioada similară a anului 2023 cu circa 5,3 mil. lei sau cu 2,5%, în special din contul micșorării încasărilor din amenzi aplicate de Inspectoratul Național de Securitate Publică.

*Donațiile voluntare*, în semestrul I 2024, au constituit 18,4 mil. lei. Față de semestrul I al anului precedent încasările respective s-au diminuat cu 11,3 mil. lei (sau cu 38,0%).

***Restanțele la plata impozitelor și a taxelor*** la bugetul de stat, la 30 iunie 2024, au constituit 1 030,8 mil. lei, majorând-se cu 114,5 mil. lei sau cu 11,1% față de situația de la începutul anului. Restanțele la impozitele și taxele administrate de către Serviciul Fiscal de Stat s-au majorat cu 72,4 mil. lei față de situația din 1 ianuarie 2024, cele administrate de către Serviciul Vamal cu – 39,3 mil. lei și restanțele la veniturile administrate de către Agenția Proprietății Publice și ANTA s-au majorat față de începutul anului cu 1,3 mil. lei și, respectiv, 1,5 mil. lei.

***Cheltuielile bugetului de stat*** în semestrul I 2024 au fost executate în sumă de 37 546,7 mil. lei, incluzând cheltuielile aferente proiectelor finanțate din surse externe în suma de 1 239,5 mil. lei. Prevederile anuale la cheltuieli au fost realizate la nivel de 45,7%, inclusiv la proiecte finanțate din surse externe – 34,3%. Totodată, în comparație cu perioada similară a anului 2023, executarea cheltuielilor a crescut cu 2,0% sau cu 749,3 mil. lei, iar proiectele finanțate din surse externe au înregistrat un grad de realizare cu 32,8% sau cu 306,1 mil. lei mai mult comparativ cu perioada similară a anului precedent.

Peste nivelul de 50% față de prevederile anuale au fost executate cheltuielile în domeniul *protecției sociale* (56,3%) și în *învățământ* (54,4%). La celelalte

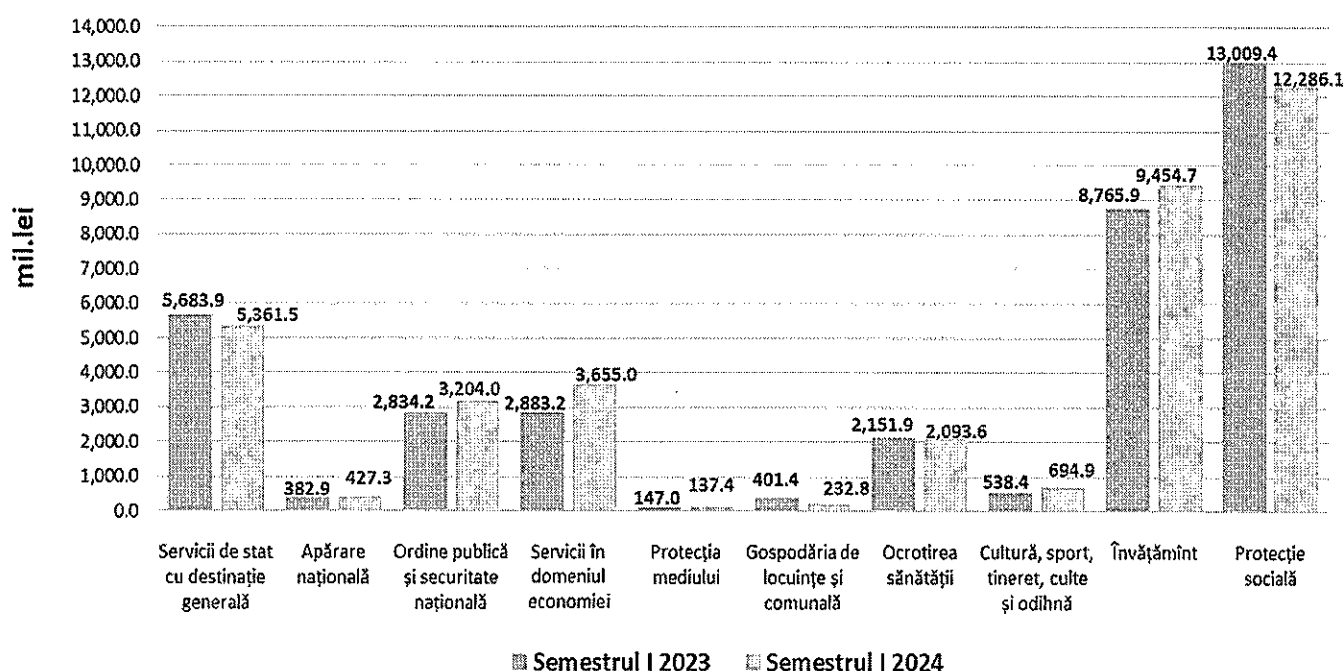
domenii, nivelul de executare a cheltuielilor a constituit de la 22,9% (ocrotirea sănătății) până la 49,7% (cultură, sport, tineret, culte și odihnă).

Comparativ cu semestrul I 2023, în majoritatea domeniilor s-a înregistrat creșterea cheltuielilor, cele mai semnificative fiind la servicii în domeniul economiei (+771,8 mil. lei sau cu 26,8%), învățământ (+688,8 mil. lei sau cu 7,9%), ordine publică și securitate națională (+369,8 mil. lei sau cu 13,0%), cultură, sport, tineret, culte și odihnă (+156,5 mil. lei sau cu 29,1%).

Totodată, se atestă diminuări la cheltuielile pentru protecție socială comparativ cu anul precedent (-723,3 mil. lei sau cu 5,6%), servicii de stat cu destinație generală (-322,4 mil. lei sau cu 5,7%), gospodăria de locuințe și gospodăria serviciilor comunale (-168,6 mil. lei sau cu 42,0%), ocrotirea sănătății (- 58,3 mil. lei sau cu 2,7%).

Evoluția cheltuielilor bugetului de stat în semestrul I al anilor 2023-2024 pe grupe funcționale se prezintă în diagrama care urmează:

**Diagrama 5. Evoluția cheltuielilor bugetului de stat, semestrul I 2023 – semestrul I 2024 (pe grupe funcționale, mil. lei)**



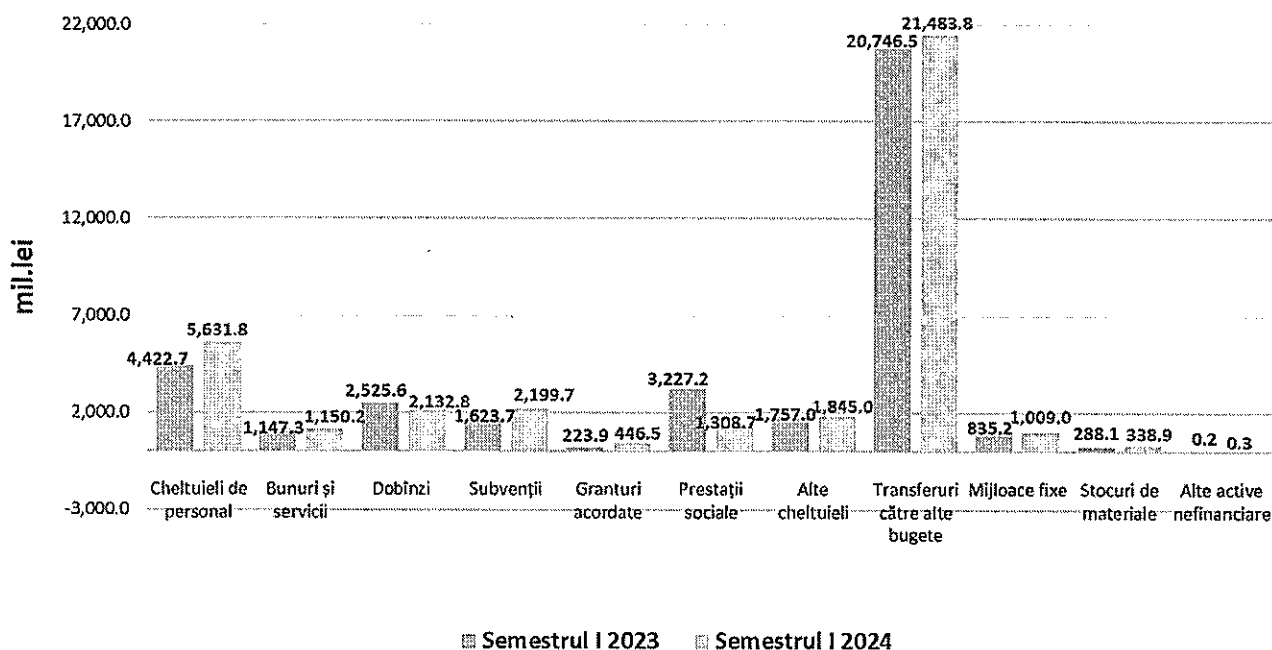
În aspect economic, comparativ cu semestrul I 2023, cele mai considerabile majorări au fost înregistrate la: cheltuieli de personal (+1 209,1 mil. lei), transferuri către alte bugete (+737,3 mil. lei, inclusiv transferurile de la bugetul de stat către bugetul asigurărilor sociale de stat s-au majorat cu 901,7 mil. lei, iar transferurile către fondurile asigurării obligatorii de asistență medicală și transferurile către bugetele locale s-au diminuat cu 138,1 mil. lei și, respectiv, 26,3 mil. lei), subvenții (+576,0 mil. lei), granturi acordate (+222,6 mil. lei), mijloace fixe (+173,8 mil. lei).

Diminuări se atestă la cheltuielile pentru prestații sociale – cu 1 918,5 mil. lei. Micșorarea semnificativă a cheltuielilor la protecția socială să atestă în special la Fondul de reducere a vulnerabilității energetice, ca urmare a

reestimării cheltuielilor necesare pentru implementarea măsurilor din acest Fond. Dobânzile au înregistrat o diminuare de 392,8 mil. lei.

Evoluția cheltuielilor bugetului de stat în semestrul I al anilor 2023-2024 pe categorii economice se prezintă în diagrama care urmează:

**Diagrama 6. Evoluția cheltuielilor bugetului de stat, semestrul I 2023-semestrul I 2024 (pe categorii economice, mil. lei)**



**Cheltuielile de personal** au fost executate în sumă de 5 631,8 mil. lei, la nivel de 43,7% din prevederi, fiind în creștere cu 1 209,1 mil. lei sau cu 27,3% comparativ cu semestrul I al anului 2023. Factorii principali care au influențat majorarea cheltuielilor de personal în perioada de raportare au fost măsurile noi de politică salarială prevăzute pentru calcularea salariilor angajaților din sectorul bugetar (inclusiv majorarea, începând cu 1 ianuarie 2024 a valorii de referință de bază și a unor valori de referință derogatorii), reorganizarea și instituirea unor noi instituții, majorarea numărului de unități conform prevederilor actelor normative în vigoare.

Cheltuielile prevăzute pentru **bunuri și servicii** au fost executate în sumă de 1 150,2 mil. lei sau la nivel de 34,5%, cu o creștere nesemnificativă de 0,3% comparativ cu perioada similară a anului 2023.

Cheltuielile pentru **dobânzi** au fost executate în sumă de 2 132,8 mil. lei și au înregistrat o diminuare cu 15,6% cu perioada similară a anului 2023.

Pentru **serviciul datoriei de stat externe** au fost utilizate mijloace financiare în sumă de 851,6 mil. lei (48,0 mil. dolari SUA), ceea ce constituie 36,7% din suma aprobată pentru anul 2024 și cu o majorare de 293,3 mil. lei sau cu 52,5%



comparativ cu aceeași perioadă a anului 2023. Această evoluție este cauzată de majorarea ratei Euribor 6 luni și ratei DST, precum și de contractarea/debursarea unor noi împrumuturi în anul 2023 și pe parcursul semestrului I al anului 2024. Rata medie ponderată pentru împrumuturile de stat externe pentru semestrul I al anului 2024 a constituit 2,49%, fiind în creștere cu 0,51 p.p. comparativ cu perioada similară a anului precedent.

Pentru *serviciul datoriei de stat interne* în această perioadă au fost utilizate mijloace financiare în sumă de 1 281,2 mil. lei, ceea ce constituie 45,8% din suma aprobată pentru anul 2024, cu o micșorare de 686,1 mil. lei sau cu 34,9% față de semestrul I al anului 2023. Acest fapt se datorează micșorării ratei dobânzii la VMS comercializate prin licitații pe parcursul anilor 2023 și 2024. Rata nominală medie ponderată a dobânzii la VMS comercializate în semestrul I 2024 a constituit 4,59%, cu 6,39 p.p. mai mică față de perioada similară a anului precedent.

Din suma totală pentru serviciul datoriei de stat interne au fost utilizate:

- 868,0 mil. lei pentru plata dobânzilor și a cupoanelor la VMS emise pe piața primară (67,8%);
- 114,4 mil. lei pentru plata dobânzilor la VMS convertite (8,9%);
- 298,8 mil. lei pentru plata dobânzilor la VMS emise pentru executarea obligațiilor de plată derivate din garanțiile de stat (23,3%).

Cheltuielile pentru *subvenții* au fost realizate în sumă de 2 199,7 mil. lei sau la nivel de 54,6 % din prevederi și au înregistrat o creștere cu 35,5% comparativ cu aceeași perioadă a anului precedent. Majorarea acestor cheltuieli au fost influențată în principal de majorarea subvențiilor pentru producătorii agricoli, crearea condițiilor favorabile pentru dezvoltarea durabilă a sectorului agricol, integrarea economiei și a sectorului agroindustrial al Republicii Moldova în economia europeană, pentru infrastructura drumurilor și pentru servicii în domeniul economiei.

Cheltuielile pentru *granturi acordate* au constituit 446,5 mil. lei, fiind executate la nivel de 23,5% din prevederi, iar comparativ cu perioada similară a anului precedent au înregistrat o creștere de 99,4%.

Pentru *prestații sociale* au fost executate cheltuieli în sumă de 1 308,7 mil. lei, la nivel de 85,6% din prevederi, și au înregistrat o diminuare cu 59,4% comparativ cu perioada similară a anului 2023. Factorul principal care a influențat reducerea alocațiilor comparativ cu anul precedent a fost diminuarea cheltuielilor pentru compensarea în facturi a diferenței de tarife la gazele naturale și agentul termic (Fondul de reducere a vulnerabilității energetice).

*Transferurile către alte bugete* au fost executate în sumă de 21 483,8 mil. lei, constituind 49,5% din cheltuielile bugetului de stat, cu o creștere de 3,6% comparativ cu aceeași perioadă a anului 2023. În cadrul acestora, transferurile către bugetul asigurărilor sociale de stat au crescut cu 9,6%, dintre care pentru acoperirea deficitului bugetului asigurărilor sociale de stat, precum și acoperirea cheltuielilor pentru prestațiile sociale finanțate din bugetul de stat. Transferurile către fondurile asigurării obligatorii de asistență medicală au constituit 1 243,2 mil. lei, cu o diminuare de 10,0% sau cu 138,1 mil. lei față de semestrul I 2023. Transferurile către bugetele locale au constituit 9 950,9 mil. lei,

fiind executate la nivel de 55,6% din prevederi, cu o descreștere de 26,3 mil. lei față de semestrul I 2023.

Cheltuielile pentru *mijloace fixe* au fost executate în sumă de 1 009,0 mil. lei, ce constituie 24,2% din prevederi, cu o creștere de 20,8% comparativ cu semestrul I al anului 2023. Cheltuielile respective în cadrul proiectelor finanțate din surse externe au fost executate în sumă de 821,9 mil. lei sau la nivel de 32,3% din prevederi, cu o creștere de 36,3% comparativ cu semestrul I al anului 2023.

În mod corespunzător, cheltuielile pentru *investiții capitale* au fost executate la nivel de 30,2% din prevederi, cu o creștere de 3,3% sau 18,5 mil. lei față de semestrul I al anului 2023.

Cheltuielile pentru *stocuri de materiale* au fost executate în sumă de 338,9 mil. lei, la nivel de 26,7% din prevederi fiind în creștere cu 17,6 % comparativ cu perioada similară a anului 2023.

Pentru *alte cheltuieli* au fost utilizate mijloace financiare în sumă de 1 845,0 mil. lei, executate la nivel de 40,1% din prevederi, cu o creștere de 5,0% comparativ cu semestrul I al anului 2023.

Prin intermediul *fondurilor de urgență* ale Guvernului, în semestrul I al anului 2024, au fost repartizate mijloace financiare în sumă de 78,0 mil. lei. Mijloacele financiare alocate din fondurilor de urgență ale Guvernului au fost executate în sumă de 63,0 mil. lei.

În perioada raportată, alocațiile fondurilor de urgență au fost utilizate pentru:

- întreținerea și activitatea centrelor de plasament temporar a refugiaților din Ucraina – 6,9 mil. lei;

- acoperirea cheltuielilor legate de finanțarea unor măsuri de asistență socială – 6,5 mil. lei;

- acoperirea cheltuielilor aferente organizării celui de-al XIX-lea Congres al Conferinței Curților Constituționale Europene, planificat în perioada 22-23 mai 2024 – 1,6 mil. lei;

- completarea rezervelor de stat și de mobilizare cu bunuri materiale, eliberate pentru acordarea ajutorului umanitar Ucrainei, inclusiv acoperirea cheltuielilor de transport – 0,1 mil. lei;

- serviciile de broker vamal, recepționare, de transbordare a vagoanelor-cisterne cu motorină, acordată în calitate de ajutor umanitar, precum și lucrărilor de descărcare din vagoanele-cisterne și de pompare a acestora în rezervorul de primire – 0,8 mil. lei;

- compensarea parțială a prejudiciilor cauzate de seceta din anul 2023 la cultura porumbului și de furtunile și ploile cu grindină din 25 iulie 2023 la mijloacele fixe din raionul Edineț – 47,1 mil. lei;

- acordarea indemnizației unice în cazul persoanei decedate în lupta cu COVID-19 din cadrul Instituției Medico-Sanitare Publice Centrul Național de Asistență Medicală Urgentă Prespitalicească – 0,1 mil. lei.

Executarea bugetului de stat în semestrul I al anului 2023 s-a încheiat cu un ***sold bugetar (deficit) în sumă de 6 285,7 mil. lei***, ce constituie 40,3% din prevederile pe an.

*Sursele de finanțare a deficitului* au fost: finanțarea netă pozitivă din contul VMS emise pe piața primară (4 334,8 mil. lei), împrumuturi debursate de către creditorii externi (1 654,0 mil. lei).

Pe parcursul semestrului I al anului 2024, suma debursată de 1 654,0 mil. lei (92,6 mil. dolari SUA) a fost destinată exclusiv pentru proiecte finanțate din surse externe.

Totodată, în perioada gestionară au fost onorate obligațiuni față de creditorii externi în sumă de 2 567,5 mil. lei (echivalent a 144,4 mil. dolari SUA), recreditarea netă a constituit 1 890,8 mil. lei.

La situația din 30 iunie 2024, *soldurile mijloacelor bănești* în conturile bugetului de stat au constituit 5 410,6 mil. lei și s-au majorat cu 2 006,3 mil. lei față de începutul anului 2024. La proiectele finanțate din surse externe, soldurile în conturi constituie 1 024,5 mil. lei, care s-au majorat cu 428,3 mil. lei față de începutul anului 2024.

La situația din 30 iunie 2024, la bugetul de stat s-au înregistrat *creanțe cu termen expirat* în sumă de 4,1 mil. lei, care, comparativ cu 1 ianuarie 2024, s-au micșorat cu 9,9 mil. lei sau cu 70,7%.

*Datoriile cu termen de achitare expirat (arierate)* ale bugetului de stat la situația din 30 iunie 2024 au constituit 15,0 mil. lei. În comparație cu 1 ianuarie 2024, acestea s-au majorat cu 6,8 mil. lei sau cu 82,9%, motivele principale invocate de autoritățile/instituțiile bugetare fiind insuficiența alocațiilor bugetare și a mijloacelor bănești, precum și neonorarea condițiilor contractuale.

#### **Evoluții în domeniul datoriei de stat și al angajamentelor condiționate în semestrul I 2024**

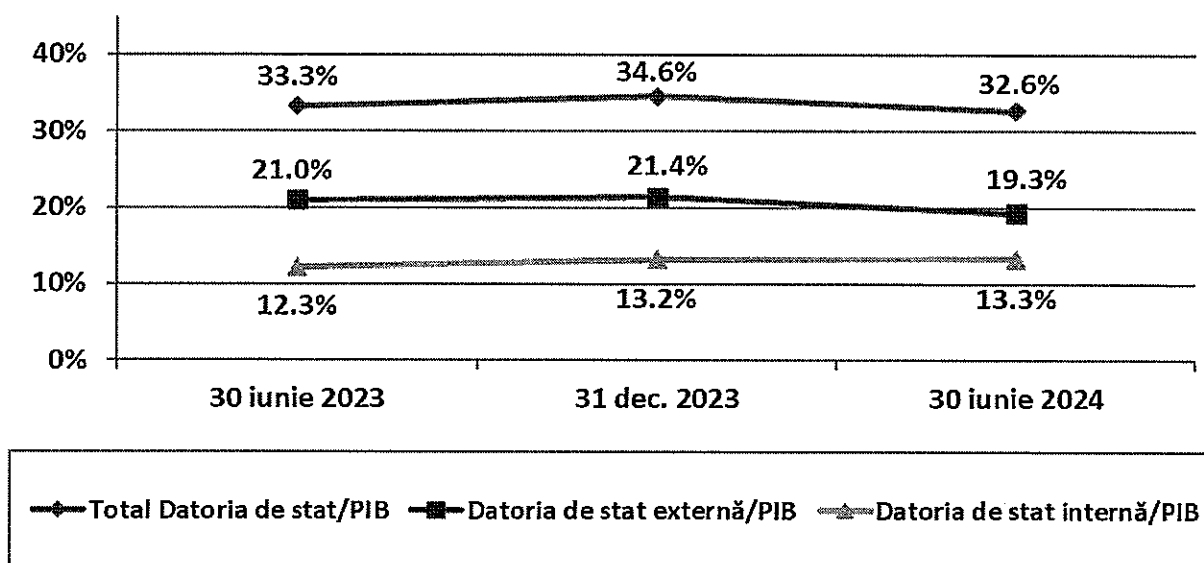
##### **Soldul datoriei de stat**

La situația din 30 iunie 2024, *soldul datoriei de stat* a constituit **107 040,4 mil. lei**, fiind compus din 63 227,4 mil. lei *datorie de stat externă* (echivalentul a 3526,6 mil. dolari SUA) și 43 813,0 mil. lei *datorie de stat internă*.

La situația din 30 iunie 2024, comparativ cu sfârșitul anului 2023, datoria de stat internă s-a majorat cu 4 146,8 mil. lei, iar datoria de stat externă s-a diminuat cu 1 109,6 mil. lei (echivalentul a 169,6 mil. dolari SUA) pe fundalul finanțării externe nete negative în valoare de 2567,6 mil. lei (echivalentul a 51,81 mil. dolari SUA).

*Ponderea datoriei de stat în PIB*, la situația din 30 iunie 2024, a constituit 32,6%, înregistrând o diminuare în raport cu situația de la sfârșitul anului 2023 cu 2,0 p.p.

**Diagrama 7. Evoluția datoriei de stat în PIB, 30 iunie 2023 – 30 iunie 2024 (%)**



La situația din 30 iunie 2024, *soldul datoriilor beneficiarilor recreditați* constituie 8 043,5 mil. lei, dintre care:

- 423,8 mil. lei – autoritățile publice locale;
- 2 425,0 mil. lei – instituțiile nefinanciare;
- 5 194,7 mil. lei – instituțiile financiare.

În comparație cu situația din 31 decembrie 2023, *soldul datoriilor beneficiarilor recreditați* s-a micșorat cu 2 248,2 mil. lei, ce constituie o descreștere de circa 21,8%, iar comparativ cu situația din 30 iunie 2023 s-a micșorat cu 4 331,4 mil. lei sau cu circa 35,0%, fiind condiționată de o cerere mai scăzută de acordare a împrumuturilor din partea beneficiarilor recreditați, de rambursarea împrumuturilor recreditate de către beneficiarii recreditați, precum și anularea unor datorii în urma încetării procesului de insolvență.

*Datoria cu termen expirat* la situația din 30 iunie 2024 constituie 142,9 mil. lei sau 1,8% din suma datoriilor totale, inclusiv:

- 9,7 mil. lei – autoritățile publice locale;
- 129,2 mil. lei – instituțiile nefinanciare;
- 4,0 mil. lei – instituțiile financiare.

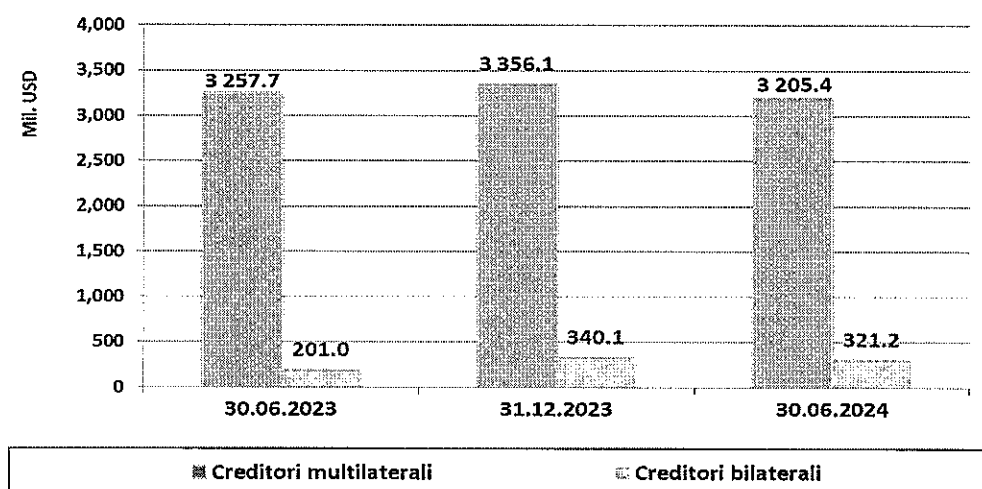
În comparație cu situația din 31 decembrie 2023, *datoria cu termen expirat* s-a micșorat cu 16,3 mil. lei sau cu 10,2%, fiind condiționată de reșalonarea datoriilor unor beneficiari recreditați, iar comparativ cu situația din perioada similară a anului 2023 s-a micșorat cu 126,9 mil. lei sau cu 47,0%, ca rezultat al anulării unor datorii în urma încetării procesului de insolvență față de beneficiarii recreditați.

#### **Datoria de stat externă**

La situația din 30 iunie 2024, *soldul datoriei de stat externe* a constituit **3 526,6 mil. dolari SUA** (echivalentul a 63 227,4 mil. lei), fiind format în totalitate din datorie de stat externă directă.

De la începutul anului 2024, soldul datoriei de stat externe exprimat în dolari SUA a înregistrat o diminuare cu 169,6 mil. dolari SUA sau cu 4,6%, iar comparativ cu situația din 30 iunie 2023 s-a majorat cu 72,9 mil. dolari SUA sau cu 2,1%.

**Diagrama 8. Structura datoriei de stat externe pe creditori, 30 iunie 2023 - 30 iunie 2024**

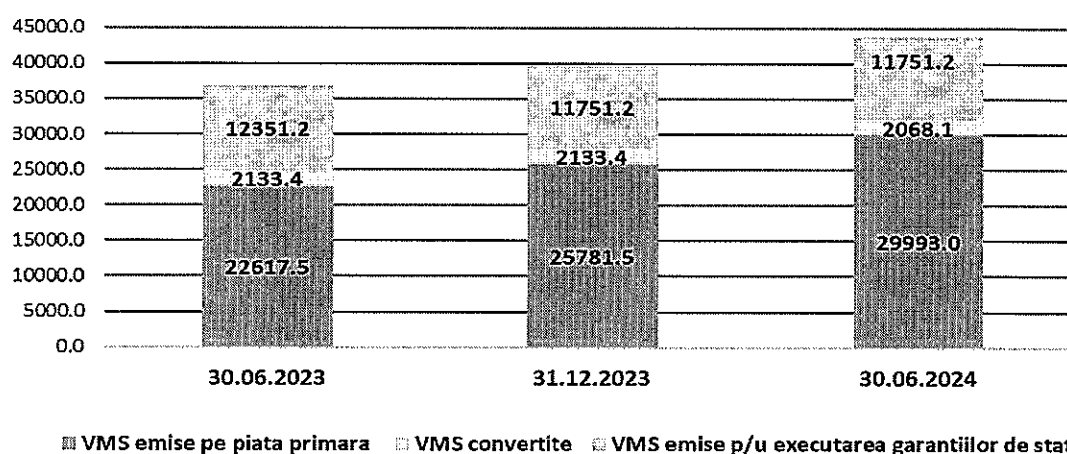


#### **Datoria de stat internă**

La situația din 30 iunie 2024, *soldul datoriei de stat interne* a constituit **43 813,0** mil. lei la valoarea nominală, dintre care:

- VMS emise pe piața primară – 29 993,0 mil. lei (68,5%);
- VMS convertite – 2 068,1 mil. lei ( 5,7%);
- VMS emise pentru executarea obligațiilor de plată derivate din garanțiile de stat – 11 751,2 mil. lei (26,8 %);
- garanții de stat interne activate – 0,6 mil. lei (0,001%).

**Diagrama 9. Evoluția datoriei de stat interne, 30 iunie 2023 - 30 iunie 2024**



De la începutul anului, datoria de stat internă la valoarea nominală s-a majorat cu 4 146,8 mil. lei sau cu 10,5 %, iar comparativ cu situația din 30 iunie 2023 s-a majorat cu 8 937,6 mil. lei sau cu 25,6%.

### **Creanțele interne**

- *Creanțele băncilor comerciale în proces de lichidare*

În vederea executării prevederilor Legii nr. 190/2011<sup>1</sup>, la data de 25 octombrie 2011, Ministerul Finanțelor a emis obligațiuni de stat în sumă de 428,5 mil. lei în scop de preluare a creanței „Banca de Economii” S.A. față de BC „Investprivatbank” S.A. în proces de lichidare.

Totodată, în urma emiterii obligațiunilor de stat, în temeiul Legii nr. 235/2016<sup>2</sup>, în vederea executării obligațiilor de plată derivate din garanțiile de stat acordate Băncii Naționale a Moldovei pentru garantarea creditelor de urgență, Ministerul Finanțelor a subrogat Banca Națională a Moldovei în raporturile legate de creanța față de „Banca de Economii” S.A., BC „Banca Socială” S.A. și BC „Unibank” S.A., în sumă totală de 13 341,2 mil. lei.

Prin urmare, pentru stingerea creanțelor nominalizate, în semestrul I al anului 2024, băncile comerciale în proces de lichidare au transferat la bugetul de stat din *valorificarea activelor* proprii mijloace bănești în sumă de **8,0 mil. lei**, dintre care:

- BC „Banca Socială” S.A. – 5,0 mil. lei;
- BC „Unibank” S.A. 3,0 mil. lei.

„Banca de Economii” S.A. și BC „Investprivatbank” S.A. nu au efectuat transferuri aferente în bugetul de stat în perioada de raportare.

Astfel, la situația din 30 iunie 2024, *datoria băncilor respective în proces de lichidare* față de Ministerul Finanțelor a constituit **11 632,4 mil. lei**, dintre care:

- BC „Investprivatbank” S.A. – 350,6 mil. lei;
- „Banca de Economii” S.A. – 7 676,0 mil. lei;
- BC „Banca Socială” S.A. – 1 802,0 mil. lei;
- BC „Unibank” S.A. – 1 803,8 mil. lei.

- *Creanțele privind garanțiile pentru împrumuturile interne*

În semestrul I al anului 2024, au fost activate 3 garanții de stat acordate în cadrul Programului de stat „Prima casă” în sumă de 868,3 mii lei, dintre care a fost executată din contul bugetului de stat garanția în sumă de 269,0 mii lei. În aceeași perioadă, în vederea stingerii creanțelor interne, de către debitorii garantați a fost restituită, în bugetul de stat, suma de 720,9 mii lei.

Astfel, la situația din 30 iunie 2024, *datoria debitorilor garantați* față de Ministerul Finanțelor a constituit **471,3 mil. lei** (din care: garanții interne – 3,9 mil. lei, garanții externe – 467,4 mil. lei).

### **Garanțiile de stat**

În conformitate cu Legea nr. 293/2017<sup>3</sup> și cu Hotărârea Guvernului nr. 202/2018<sup>4</sup>, în anul 2024 continuă implementarea Programului de stat „Prima

1. Legea nr. 190/30.09.2011 privind unele măsuri suplimentare de asigurare a stabilității financiare

2. Legea nr. 235/03.10.2016 privind emisiunea obligațiunilor de stat în vederea executării de către Ministerul Finanțelor a obligațiilor de plată derivate din garanțiile de stat nr. 807 din 17 noiembrie 2014 și nr. 101 din 1 aprilie 2015

<sup>3</sup> Legea nr. 293/21.12.2017 privind unele măsuri în vederea implementării Programului de stat „Prima casă”

casă”. Acest program este realizat prin intermediul Organizației pentru Dezvoltarea Antreprenorialului, care este delegată să emită garanții în numele și pe contul statului, în favoarea băncilor care acordă credite persoanelor fizice pentru procurarea unei locuințe, în limitele plafoanelor aprobate anual de către Parlament pentru acest scop. Creditele bancare acordate în cadrul Programului sunt garantate de către stat în mărime de 50% din soldul creditului.

Pe parcursul semestrului I al anului 2024, de către băncile comerciale: BC „Moldova-Agroindbank” S.A., BC „Moldindconbank” S.A., BC „Victoriabank” S.A., BC „OTP Bank” S.A., BC „Energbank” S.A. și BC „Eximbank” S.A. în cadrul Programului au fost acordate *noi credite garantate de către stat*, în sumă de **36,9 mil. lei**. În aceeași perioadă, de către beneficiarii Programului au fost rambursate băncilor comerciale credite garantate în sumă de 84,8 mil. lei.

Conform Legii bugetului de stat pentru anul<sup>5</sup> 2024 soldul garanțiilor de stat interne nu va depăși 2 500,0 mil. lei. Astfel, la situația din 30 iunie 2024 *soldul garanțiilor de stat* (acordate în cadrul Programului) a constituit **1 634,6 mil. lei** sau cu 47,9 mil. lei mai puțin comparativ cu situația de la începutul anului 2024.

### **Indexarea depunerilor bănești ale cetățenilor în „Banca de Economii” S.A.**

În anul 2024, continuă achitarea sumelor indexate deponenților „Banca de Economii” S.A. în conformitate cu Legea nr. 1530/2002<sup>6</sup>. Conform Hotărârii Guvernului nr. 290/2023<sup>7</sup>, beneficiari de indexare în anul 2024 sunt deponenții născuți până în anul 1991, care nu au beneficiat de sumele indexate aferente primei etape și/sau etapei a doua în anii precedenți. Achitarea sumelor indexate se efectuează deponenților care s-au înregistrat până la sfârșitul anului 2023.

Astfel, în Legea bugetului de stat pentru anul 2024 au fost aprobate cheltuieli în sumă de **15 mil. lei**, pentru plata sumei indexate deponenților „Băncii de Economii” S.A. Corespunzător, în semestrul I al anului 2024, Ministerul Finanțelor a transferat Î.S. „Poșta Moldovei” pentru plata sumelor indexate **6,5 mil. lei** sau 43,3% din suma prevăzută în bugetul de stat în acest scop.

### **Perspectivile executării bugetului public național până la finele anului 2024**

În contextul impactului dezvoltării economice în semestrul I și al revizuirii prognozelor macroeconomice asupra executării părții de venituri și de cheltuieli ale bugetelor componente ale bugetului public național, Ministerul Finanțelor a elaborat și a prezentat Guvernului pentru examinare și aprobare proiectul de lege privind modificarea Legii bugetului de stat pentru anul 2024, care a fost aprobat prin Hotărârea Guvernului nr. 429/2024.

---

<sup>4</sup> Hotărârea Guvernului nr. 202/2018 cu privire la aprobarea Regulamentului de implementare a Programului de stat „Prima casă”.

<sup>5</sup> Legea bugetului de stat pentru anul 2024 nr. 418/2023.

<sup>6</sup> Legea nr. 1530/2002 privind indexarea depunerilor bănești ale cetățenilor în Banca de Economii.

<sup>7</sup> Hotărârea Guvernului nr. 290/17.05.2023 privind plata sumei indexate deponenților Băncii de Economii.

Pe fundalul unei recuperări economice mai lente în primul semestru al anului curent, comparativ cu cel ce se anticipa în etapa elaborării bugetului pentru anul 2024, a fost elaborat scenariul scontat al bugetului public național pentru anul 2024.

Conform acestui scenariu, comparativ cu indicatorii aprobați, veniturile bugetului public național se estimează cu o majorare de 18,0 mil. lei, cheltuielile – de 821,0 mil. lei și deficitul cu o majorare de – 803,0 mil. lei, constituind suma de 16 593,0 mil. lei sau 5,06% din PIB.

Estimările executării scontate a bugetului public național pentru anul 2024 se prezintă în tabelul 4.

**Tabelul 4**

**Estimările executării scontate ale indicatorilor bugetului public național pentru anul 2024**

mil. lei

|   | Cod     | Aprobat/<br>estimat | Executat<br>semestrul<br>I | Estimările<br>executării<br>scontate<br>pe an | Estimările executării<br>scontate pe an față<br>de aprobat/estimat |        |
|---|---------|---------------------|----------------------------|---|--|--------|
|   |         |                     |                            |   | devieri (+,-)  | în %%% |
| <b>Bugetul public național</b>  |         |                     |                            |   |  |        |
| I. VENITURI, total  | 1       | 107,172.0           | 52,178.9                   | 107,190.0                                     | 18.0   | 100.0  |
| II. CHELTUIELI, total   | 2+3     | 122,962.0           | 57,706.9                   | 123,783.0                                     | 821.0  | 100.7  |
| III. SOLD BUGETAR   | 1-(2+3) | -15,790.0           | -5,528.0                   | -16,593.0                                     | -803.0   | 105.1  |
| IV. SURSE DE FINANȚARE, total   | 4+5+9   | 15,790.0            | 5,528.0                    | 16,593.0                                      | 803.0  | 105.1  |
| <b>Bugetul de stat</b>  |         |                     |                            |   |  |        |
| I. VENITURI, total  | 1       | 66,632.0            | 31,261.0                   | 65,830.5                                      | -801.5   | 98.8   |
| <i>inclusiv: transferuri la alte bugete</i>                                       |         | 18.8                | 0.2                        | 4.0   | -14.8  | 21.3   |
| <i>inclusiv: dobânzi din împrumuturile<br/>recreditare bugetelor de alt nivel</i> |         | -                   | 2.8                        | -   | -  | -      |
| II. CHELTUIELI, total   | 2+3     | 82,222.0            | 37,546.7                   | 82,608.3                                      | 386.3  | 100.5  |
| <i>inclusiv: transferuri la alte bugete</i>                                       |         | 43,389.5            | 21,483.8                   | 43,878.9                                      | 489.4  | 101.1  |
| III. SOLD BUGETAR   | 1-(2+3) | -15,590.0           | -6,285.7                   | -16,777.8                                     | -1,187.8   | 107.6  |
| IV. SURSE DE FINANȚARE, total   | 4+5+9   | 15,590.0            | 6,285.7                    | 16,777.8                                      | 1,187.8  | 107.6  |
| <b>Bugetul asigurărilor sociale de stat</b>                                       |         |                     |                            |   |  |        |
| I. VENITURI, total  | 1       | 42,804.4            | 22,627.1                   | 43,024.6                                      | 220.2  | 100.5  |
| <i>inclusiv: transferuri la alte bugete</i>                                       |         | 18,487.2            | 10,289.7                   | 18,256.5                                      | -230.7   | 98.8   |
| II. CHELTUIELI, total   | 2+3     | 42,804.4            | 21,333.6                   | 43,024.6                                      | 220.2  | 100.5  |
| III. SOLD BUGETAR   | 1-(2+3) | -                   | 1,293.5                    | -   | -  | -      |
| IV. SURSE DE FINANȚARE, total   | 4+5+9   | -                   | -1,293.5                   | -   | -  | -      |
| <b>Fondurile asigurării obligatorii de asistență medicală</b>                     |         |                     |                            |   |  |        |
| I. VENITURI, total  | 1       | 15,420.1            | 5,619.6                    | 15,651.9                                      | 231.8  | 101.5  |
| <i>inclusiv: transferuri la alte bugete</i>                                       |         | 6,999.4             | 1,243.2                    | 6,999.4                                       | -  | 100.0  |
| II. CHELTUIELI, total   | 2+3     | 15,420.1            | 7,428.6                    | 15,420.1                                      | -  | 100.0  |
| III. SOLD BUGETAR   | 1-(2+3) | -                   | -1,809.0                   | 231.8   | 231.8  | -      |
| IV. SURSE DE FINANȚARE, total   | 4+5+9   | -                   | 1,809.0                    | -231.8  | -231.8   | -      |



| <i>Bugetele unităților administrativ teritoriale</i>                          |        |          |          |          |        |       |
|---|--------|----------|----------|----------|--------|-------|
| I. VENITURI, total  | 1      | 25,723.8 | 14,158.0 | 26,565.9 | 842.1  | 103.3 |
| <i>inclusiv: transferuri la alte bugete</i>                                   |        | 17,902.9 | 9,950.9  | 18,623.0 | 720.1  | 104.0 |
| II. CHELTUIELI, total   | 2+3    | 25,923.8 | 12,884.8 | 26,612.9 | 689.1  | 102.7 |
| <i>inclusiv: transferuri la alte bugete</i>                                   |        | 18.8     | 0.2      | 4.0      | -14.8  | 21.3  |
| <i>inclusiv: dobânzi din împrumuturile recreditare bugetelor de alt nivel</i> |        | -        | 2.8      | -        | -      | -     |
| III. SOLD BUGETAR   | 1-2+3) | -200.0   | 1,273.2  | -47.0    | 153.0  | 23.5  |
| IV. SURSE DE FINANȚARE, total   | 4+5+9  | 200.0    | -1,273.2 | 47.0     | -153.0 | 23.5  |

Volumul bugetului de stat pentru anul 2024 a fost revizuit față de volumul aprobat inițial, după cum urmează:

- veniturile bugetului de stat se prevăd cu o diminuare în sumă de 801,5 mil. lei și vor constitui 65 830,5 mil. lei;
- cheltuielile bugetului de stat se prevăd cu o majorare în sumă de 386,3 mil. lei și vor constitui 82 608,3 mil. lei;
- soldul bugetar (deficitul) se va majora cu 1 187,8 mil. lei și va constitui suma de 16 777,8 mil. lei.

La partea de venituri ale bugetului de stat, au fost estimate *micșorări* la încasările din impozite și taxe – cu 904,0 mil. lei, primordial din contul impozitului pe venitul persoanelor juridice – cu 650,0 mil. lei și TVA la mărfurile importate - cu 1 120,0 mil. lei.

Totodată, s-au estimat *majorări* la impozitul pe venitul persoanelor fizice – cu 105,0 mil. lei, TVA la mărfurile produse și la serviciile prestate pe teritoriul Republicii Moldova – cu 185,0 mil. lei și la accizele la mărfurile importate cu 503,0 mil. lei.

Pentru anul 2024 se estimează diminuarea cheltuielilor pentru serviciul datoriei de stat ca urmare a diminuării ratelor Euribor 6 luni și ratei DST pe piețele internaționale, micșorarea ratelor la VMS emise pe piața primară, precum și reducerea serviciului datoriei pe împrumutul BERD pentru Proiectul „Securitatea furnizării gazelor naturale”, din cauza nedebersării în anul 2023 a sumelor planificate în buget. De asemenea, se estimează diminuarea cheltuielilor pentru investiții capitale efectuate din mijloacele proiectelor finanțate din surse externe. Concomitent, principalele majorări de alocații se estimează pentru transferurile către bugetele locale (pentru măsurile salariale), pentru programele implementate din Fondul rutier, măsurile de reducere a vulnerabilității energetice.

Deficitul bugetului de stat s-a estimat cu o majorare de 1 187,8 mil. lei față de volumul aprobat, în sumă nominală constituind 16 777,8 mil. lei sau 5,1% în PIB. Totodată, a fost modificată structura surselor de finanțare a deficitului, din contul revizuirii surselor interne și al intrărilor de împrumuturi externe, inclusiv a celor pentru proiectele finanțate din surse externe.

În continuare obiectivele primordiale vor rămâne asigurarea stabilității și disciplinei bugetar-fiscale și controlul strict asupra cheltuielilor. Articole prioritare de cheltuieli vor rămâne plățile sociale, salariile, deservirea datoriei și cheltuielile pentru resursele energetice.

Executarea  
 indicatorilor generali ai bugetului public național și a componentelor acestuia  
 la situația din 30 iunie 2024

mil lei

| Denumirea   | Cod     | Aprobat   | Precizat  | Executat<br>semestrul I<br>anul curent | Executat semestrul I<br>anul curent față de<br>precizat |       | Executat<br>semestrul I<br>anul<br>precedent | Executat semestrul I<br>anul curent față de<br>executat semestrul I<br>anul precedent |       |
|---|---------|-----------|-----------|--|---|-------|--|---|-------|
|   |         |           |           |  | devieri<br>(+/-)  | în %% |  | devieri<br>(+/-)  | în %% |
| 1   | 2       | 3         | 4         | 5                                      | 6   | 7     | 8  | 9   | 10    |
| <b>Bugetul public național</b>  |         |           |           |  |   |       |  |   |       |
| <b>I. VENITURI*, total</b>  | 1       |           |           | 52.178,9                               |   |       | 47.063,6                                     | 5.115,3   | 110,9 |
| <b>II. CHELTUIELI*, total</b>   | 2+3     |           |           | 57.706,9                               |   |       | 54.226,6                                     | 3.480,3   | 106,4 |
| <b>III. SOLD BUGETAR</b>  | 1-(2+3) |           |           | -5.528,0                               |   |       | -7.163,0                                     | 1.635,0   | 77,2  |
| <b>IV. SURSE DE FINANȚARE, total</b>                                      | 4+5+9   |           |           | 5.528,0                                |   |       | 7.163,0                                      | -1.635,0  | 77,2  |
| <b>Bugetul de stat</b>  |         |           |           |  |   |       |  |   |       |
| <b>I. VENITURI, total</b>   | 1       | 66.632,0  | 66.897,0  | 31.261,0                               | -35.636,0   | 46,7  | 28.901,5                                     | 2.359,5   | 108,2 |
| <i>inclusiv transferuri de la alte bugete</i>                             |         | 18,8      | 18,8      | 0,2                                    | -18,6   | 1,1   | 12,4   | -12,2   | 1,6   |
| <i>dobânzi încasate la împrumuturile în interiorul sistemului bugetar</i> |         | 6,9       | 6,9       | 2,8                                    | -4,1  | 40,6  | 2,5  | 0,3   | 112,0 |
| <b>II. CHELTUIELI, total</b>  | 2+3     | 82.222,0  | 82.487,0  | 37.546,7                               | -44.940,3   | 45,5  | 36.797,4                                     | 749,3   | 102,0 |
| <i>inclusiv transferuri la alte bugete</i>                                |         | 43.389,5  | 43.953,5  | 21.483,8                               | -22.469,7   | 48,9  | 20.746,5                                     | 737,3   | 103,6 |
| <b>III. SOLD BUGETAR</b>  | 1-(2+3) | -15.590,0 | -15.590,0 | -6.285,7                               | 9.304,3   | 40,3  | -7.895,9                                     | 1.610,2   | 79,6  |
| <b>IV. SURSE DE FINANȚARE, total</b>                                      | 4+5+9   | 15.590,0  | 15.590,0  | 6.285,7                                | -9.304,3  | 40,3  | 7.895,9                                      | -1.610,2  | 79,6  |
| <b>Bugetul asigurărilor sociale de stat</b>                               |         |           |           |  |   |       |  |   |       |
| <b>I. VENITURI, total</b>   | 1       | 42.804,4  | 42.804,4  | 22.627,1                               | -20.177,3   | 52,9  | 19.956,3                                     | 2.670,8   | 113,4 |
| <i>inclusiv transferuri de la alte bugete</i>                             |         | 18.487,2  | 18.487,2  | 10.289,7                               | -8.197,5  | 55,7  | 9.388,0                                      | 901,7   | 109,6 |
| <b>II. CHELTUIELI, total</b>  | 2+3     | 42.804,4  | 42.804,4  | 21.333,6                               | -21.470,8   | 49,8  | 18.883,7                                     | 2.449,9   | 113,0 |
| <b>III. SOLD BUGETAR</b>  | 1-(2+3) |           |           | 1.293,5                                | 1.293,5   |       | 1.072,6                                      | 220,9   | 120,6 |
| <b>IV. SURSE DE FINANȚARE, total</b>                                      | 4+5+9   |           |           | -1.293,5                               | -1.293,5  |       | -1.072,6                                     | -220,9  | 120,6 |
| <b>Fondurile asigurării obligatorii de asistență medicală</b>             |         |           |           |  |   |       |  |   |       |
| <b>I. VENITURI, total</b>   | 1       | 15.420,1  | 15.420,1  | 5.619,6                                | -9.800,5  | 36,4  | 5.138,7                                      | 480,9   | 109,4 |
| <i>inclusiv transferuri de la alte bugete</i>                             |         | 6.999,4   | 6.999,4   | 1.243,2                                | -5.756,2  | 17,8  | 1.381,3                                      | -138,1  | 90,0  |
| <b>II. CHELTUIELI, total</b>  | 2+3     | 15.420,1  | 15.420,1  | 7.428,6                                | -7.991,5  | 48,2  | 6.264,3                                      | 1.164,3   | 118,6 |
| <b>III. SOLD BUGETAR</b>  | 1-(2+3) |           |           | -1.809,0                               | -1.809,0  |       | -1.125,6                                     | -683,4  | 160,7 |
| <b>IV. SURSE DE FINANȚARE, total</b>                                      | 4+5+9   |           |           | 1.809,0                                | 1.809,0   |       | 1.125,6                                      | 683,4   | 160,7 |
| <b>Bugetele consolidate locale</b>  |         |           |           |  |   |       |  |   |       |
| <b>I. VENITURI, total</b>   | 1       | 18.595,5  | 26.224,4  | 14.158,0                               | -12.066,4   | 54,0  | 13.828,5                                     | 329,5   | 102,4 |
| <i>inclusiv transferuri de la alte bugete</i>                             |         | 14.143,3  | 18.588,6  | 9.950,9                                | -8.637,7  | 53,5  | 9.977,2                                      | -26,3   | 99,7  |
| <b>II. CHELTUIELI, total</b>  | 2+3     | 18.776,0  | 27.832,5  | 12.884,8                               | -14.947,7   | 46,3  | 13.042,6                                     | -157,8  | 98,8  |
| <i>inclusiv transferuri la alte bugete</i>                                |         | 1,2       | 2,4       | 0,2                                    | -2,2  | 8,3   | 12,4   | -12,2   | 1,6   |
| <i>dobânzi încasate la împrumuturile în interiorul sistemului bugetar</i> |         | 9,1       | 10,1      | 2,8                                    | -7,3  | 27,7  | 2,5  | 0,3   | 112,0 |
| <b>III. SOLD BUGETAR</b>  | 1-(2+3) | -180,5    | -1.608,1  | 1.273,2                                | 2.881,3   | -79,2 | 785,9  | 487,3   | 162,0 |
| <b>IV. SURSE DE FINANȚARE, total</b>                                      | 4+5+9   | 180,5     | 1.608,1   | -1.273,2                               | -2.881,3  | -79,2 | -785,9                                       | -487,3  | 162,0 |

Notă: Raportul privind executarea bugetului public național nu conține indicatori de plan, deoarece nu este posibilă consolidarea bugetelor componente, din cauza că, nu toate bugetele locale au fost corelate la volumul transferurilor aprobate în bugetul de stat.

\* cu consolidarea transferurilor în cadrul bugetului public național în sumă de 21 484,0 mil. lei și dobânzilor la împrumuturile în interiorul sistemului bugetar în sumă de 2,8 mil. lei în anul 2024, transferurilor în cadrul bugetului public național în sumă de 20 758,9 mil. lei și dobânzilor la împrumuturile în interiorul sistemului bugetar în sumă de 2,5 mil. lei în anul 2023.

Executarea  
indicatorilor bugetului public național conform clasificății economice  
la situația din 30 iunie 2024

| <i>mil lei</i>   |                |         |          |  |   |       |   |   |              |
|--|----------------|---------|----------|--|---|-------|---|---|--------------|
| Denumirea  | Cod            | Aprobat | Precizat | Executat<br>semestrul I anul<br>curent | Executat semestrul I<br>anul curent față de<br>precizat |       | Executat<br>semestrul I<br>anul precedent | Executat semestrul I<br>anul curent față de<br>executat semestrul I anul<br>precedent |              |
|  |                |         |          |  | devieri<br>(+/-)  | în %% |   | devieri<br>(+/-)  | în %%        |
| 1  | 2              | 3       | 4        | 5                                      | 6   | 7     | 8   | 9   | 10           |
| <b>Bugetul public național</b>   |                |         |          |  |   |       |   |   |              |
| <b>I. VENITURI, total</b>  | <b>1</b>       |         |          | <b>52.178,9</b>                        |   |       | <b>47.063,6</b>                           | <b>5.115,3</b>  | <b>110,9</b> |
| Impozite și taxe   | 11             |         |          | 32.562,1                               |   |       | 30.009,7                                  | 2.552,4   | 108,5        |
| Contribuții și prime de asigurări obligatorii                            | 12             |         |          | 16.273,7                               |   |       | 13.945,3                                  | 2.328,4   | 116,7        |
| Granturi primite   | 13             |         |          | 573,6                                  |   |       | 832,1                                     | -258,5  | 68,9         |
| Alte venituri  | 14             |         |          | 2.769,5                                |   |       | 2.276,5                                   | 493,0   | 121,7        |
| <b>II. CHELTUIELI ȘI ACTIVE NEFINANCIARE, total</b>                      | <b>2+3</b>     |         |          | <b>57.706,9</b>                        |   |       | <b>54.226,6</b>                           | <b>3.480,3</b>  | <b>106,4</b> |
| Cheltuieli recurente   | (2+3)-319      |         |          | 56.670,4                               |   |       | 52.947,3                                  | 3.723,1   | 107,0        |
| Cheltuieli de personal   | 21             |         |          | 14.164,6                               |   |       | 12.202,2                                  | 1.962,4   | 116,1        |
| Bunuri și servicii   | 22             |         |          | 10.073,4                               |   |       | 9.373,8                                   | 699,6   | 107,5        |
| Dobânzi  | 24             |         |          | 2.197,8                                |   |       | 2.593,1                                   | -395,3  | 84,8         |
| <i>datoria externă</i>   | <i>241</i>     |         |          | <i>869,8</i>                           |   |       | <i>571,4</i>                              | <i>298,4</i>  | <i>152,2</i> |
| <i>datoria internă</i>   | <i>242</i>     |         |          | <i>1.328,0</i>                         |   |       | <i>2.021,7</i>                            | <i>-693,7</i>   | <i>65,7</i>  |
| Subsidii   | 25             |         |          | 2.762,2                                |   |       | 2.106,8                                   | 655,4   | 131,1        |
| Granturi acordate  | 26             |         |          | 751,8                                  |   |       | 532,6                                     | 219,2   | 141,2        |
| Prestații sociale  | 27             |         |          | 22.645,5                               |   |       | 22.474,1                                  | 171,4   | 100,8        |
| Alte cheltuieli  | 28             |         |          | 2.028,2                                |   |       | 1.905,5                                   | 122,7   | 106,4        |
| Active nefinanciare fără investiții capitale                             | 3-319          |         |          | 2.046,9                                |   |       | 1.759,2                                   | 287,7   | 116,4        |
| Investiții capitale  | 319            |         |          | 1.036,5                                |   |       | 1.279,3                                   | -242,8  | 81,0         |
| <b>III. SOLD BUGETAR</b>   | <b>1-(2+3)</b> |         |          | <b>-5.528,0</b>                        |   |       | <b>-7.163,0</b>                           | <b>1.635,0</b>  | <b>77,2</b>  |
| <b>IV. SURSE DE FINANȚARE, total</b>                                     | <b>4+5+9</b>   |         |          | <b>5.528,0</b>                         |   |       | <b>7.163,0</b>                            | <b>-1.635,0</b>   | <b>77,2</b>  |
| Active financiare  | 4              |         |          | 2.173,8                                |   |       | -919,3                                    | 3.093,1   | >200         |
| Creanțe interne  | 41             |         |          | 275,2                                  |   |       | 3,0                                       | 272,2   | >200         |
| Diferența de curs valutar  | 42             |         |          | 4,2                                    |   |       | -54,0                                     | 58,2  | 7,8          |
| Credite interne instituțiilor nefinanciare și financiare                 | 45             |         |          | 0,1                                    |   |       | -0,5                                      | 0,6   | 20,0         |
| Împrumuturi recreditare interne instituțiilor nefinanciare și financiare | 47             |         |          | 1.894,3                                |   |       | -867,8                                    | 2.762,1   | >200         |
| Datorii  | 5              |         |          | 5.845,4                                |   |       | 9.650,2                                   | -3.804,8  | 60,6         |
| Datorii interne  | 51             |         |          | 4.461,5                                |   |       | 2.865,5                                   | 1.596,0   | 155,7        |
| Împrumuturi interne de la instituțiile nefinanciare și financiare        | 55             |         |          | 2.378,0                                |   |       | 1.700,5                                   | 677,5   | 139,8        |
| Împrumuturi externe  | 59             |         |          | -994,1                                 |   |       | 5.084,2                                   | -6.078,3  | 19,6         |
| Modificarea soldului de mijloace bănești                                 | 9              |         |          | -2.491,2                               |   |       | -1.567,9                                  | -923,3  | 158,9        |
| Sold de mijloace banesti la inceputul perioadei                          | 91             |         |          | 7.622,6                                |   |       | 6.337,1                                   | 1.285,5   | 120,3        |
| Corectarea soldului de mijloace bănești                                  | 92             |         |          | -0,2                                   |   |       | -17,2                                     | 17,0  | 1,2          |
| Sold de mijloace banesti la sfirsitul perioadei                          | 93             |         |          | -10.113,6                              |   |       | -7.887,8                                  | -2.225,8  | 128,2        |

Notă: Raportul privind executarea bugetului public național nu conține indicatori de plan, deoarece nu este posibilă consolidarea bugetelor componente, din cauza că, nu toate bugetele locale au fost corelate la volumul transferurilor aprobate în bugetul de stat.

**Executarea**  
**indicatorilor bugetului de stat conform clasificății economice**  
**la situația din 30 iunie 2024**

mii lei

| Denumirea  | Cod        | Aprobat             | Precizat            | Executat<br>semestrul I anul<br>curent | Executat semestrul I anul<br>curent față de precizat |              | Executat<br>semestrul I<br>anul<br>precedent | Executat semestrul I<br>anul curent față de executat<br>semestrul I anul precedent |                |
|--|------------|---------------------|---------------------|--|--|--------------|--|--|----------------|
|  |            |                     |                     |  | devieri<br>(+/-)                                     | în %%        |  | devieri<br>(+/-)   | în %%          |
| 1  | 2          | 3                   | 4                   | 5                                      | 6  | 7            | 8  | 9  | 10             |
| <b>I. VENITURI</b>   | <b>1</b>   | <b>66.632.000,0</b> | <b>66.897.013,4</b> | <b>31.260.958,8</b>                    | <b>-35.636.054,6</b>                                 | <b>46,7</b>  | <b>28.901.539,5</b>                          | <b>2.359.419,3</b>   | <b>108,2</b>   |
| Impozite și taxe   | 11         | 61.098.920,0        | 61.098.920,0        | 28.915.352,7                           | -32.183.567,3  | 47,3         | 26.809.302,0                                 | 2.106.050,7  | 107,9          |
| Impozite pe venit  | 111        | 12.113.900,0        | 12.113.900,0        | 6.189.757,8                            | -5.924.142,2   | 51,1         | 6.487.310,4                                  | -297.552,6   | 95,4           |
| Impozit pe venitul persoanelor fizice  | 1111       | 2.768.900,0         | 2.768.900,0         | 1.461.817,5                            | -1.307.082,5   | 52,8         | 1.228.638,0                                  | 233.179,5  | 119,0          |
| Impozit pe venitul persoanelor juridice  | 1112       | 9.345.000,0         | 9.345.000,0         | 4.727.940,3                            | -4.617.059,7   | 50,6         | 5.258.672,4                                  | -530.732,1   | 89,9           |
| Impozite pe proprietate  | 113        | 49.100,0            | 49.100,0            | 5.209,3                                | -43.890,7  | 10,6         | 7.010,1                                      | -1.800,8   | 74,3           |
| Impozite și taxe pe mărfuri și servicii  | 114        | 46.410.020,0        | 46.410.020,0        | 21.542.140,9                           | -24.867.879,1  | 46,4         | 18.989.201,9                                 | 2.552.939,0  | 113,4          |
| Taxa pe valoarea adăugată  | 1141       | 34.176.000,0        | 34.176.000,0        | 15.530.257,4                           | -18.645.742,6  | 45,4         | 13.980.450,4                                 | 1.549.807,0  | 111,1          |
| Taxa pe valoarea adăugată la mărfurile produse și serviciile prestate pe teritoriul Republicii Moldova | 11411      | 12.600.000,0        | 12.600.000,0        | 5.829.229,3                            | -6.770.770,7   | 46,3         | 5.162.274,2                                  | 666.955,1  | 112,9          |
| Taxa pe valoarea adăugată la mărfurile importate   | 11412      | 26.518.000,0        | 26.518.000,0        | 11.925.691,6                           | -14.592.308,4  | 45,0         | 11.267.883,7                                 | 657.807,9  | 105,8          |
| Restituirea taxei pe valoarea adăugată   | 11413      | -4.942.000,0        | -4.942.000,0        | -2.224.663,5                           | 2.717.336,5  | 45,0         | -2.449.707,5                                 | 225.044,0  | 90,8           |
| Accize   | 1142       | 10.456.100,0        | 10.456.100,0        | 5.163.477,0                            | -5.292.623,0   | 49,4         | 4.210.254,6                                  | 953.222,4  | 122,6          |
| Accize la mărfurile produse pe teritoriul Republicii Moldova   |            | 1.266.000,0         | 1.266.000,0         | 541.080,4                              | -724.919,6   | 42,7         | 513.384,0                                    | 27.696,4   | 105,4          |
| Accize la mărfurile importate  |            | 9.215.100,0         | 9.215.100,0         | 4.635.769,6                            | -4.579.330,4   | 50,3         | 3.716.494,6                                  | 919.275,0  | 124,7          |
| Restituirea accizelor  | 11429      | -25.000,0           | -25.000,0           | -13.373,0                              | 11.627,0   | 53,5         | -19.624,0                                    | 6.251,0  | 68,1           |
| Taxe pentru servicii specifice   | 1144       | 8.900,0             | 8.900,0             | 4.973,6                                | -3.926,4   | 55,9         | 5.789,1                                      | -815,5   | 85,9           |
| Taxe și plăți pentru utilizarea mărfurilor și pentru practicarea unor genuri de activitate             | 1145       | 620.170,0           | 620.170,0           | 270.137,9                              | -350.032,1   | 43,6         | 237.271,6                                    | 32.866,3   | 113,9          |
| Alte taxe pentru mărfuri și servicii   | 1146       | 1.148.850,0         | 1.148.850,0         | 573.295,0                              | -575.555,0   | 49,9         | 555.436,2                                    | 17.858,8   | 103,2          |
| Taxe pentru folosirea drumurilor   | 11463      | 1.096.950,0         | 1.096.950,0         | 546.098,4                              | -550.851,6   | 49,8         | 542.738,8                                    | 3.359,6  | 100,6          |
| Taxa asupra comerțului exterior și operațiunilor externe   | 115        | 2.525.900,0         | 2.525.900,0         | 1.178.244,7                            | -1.347.655,3   | 46,6         | 1.325.779,6                                  | -147.534,9   | 88,9           |
| <b>GRANTURI PRIMITE</b>  | <b>13</b>  | <b>2.395.101,3</b>  | <b>2.654.562,6</b>  | <b>509.004,3</b>                       | <b>-2.145.558,3</b>                                  | <b>19,2</b>  | <b>727.987,7</b>                             | <b>-218.983,4</b>  | <b>69,9</b>    |
| Granturi primite de la guvernele altor state   | 131        | 5.001,0             | 11.357,1            | 9.088,3                                | -2.268,8   | 80,0         | 14.610,7                                     | -5.522,4   | 62,2           |
| Granturi primite de la organizațiile internaționale  | 132        | 2.390.100,3         | 2.643.205,5         | 499.916,0                              | -2.143.289,5   | 18,9         | 713.377,0                                    | -213.461,0   | 70,1           |
| <b>ALTE VENITURI</b>   | <b>14</b>  | <b>3.119.150,2</b>  | <b>3.124.702,3</b>  | <b>1.836.373,1</b>                     | <b>-1.288.329,2</b>                                  | <b>58,8</b>  | <b>1.351.867,5</b>                           | <b>484.505,6</b>   | <b>135,8</b>   |
| <b>VENITURI DIN PROPRIETATE</b>  | <b>141</b> | <b>823.166,6</b>    | <b>823.166,6</b>    | <b>633.205,0</b>                       | <b>-189.961,6</b>                                    | <b>76,9</b>  | <b>300.694,5</b>                             | <b>332.510,5</b>   | <b>&gt;200</b> |
| Dobânzi încasate   | 1411       | 614.467,1           | 614.467,1           | 255.208,4                              | -359.258,7   | 41,5         | 218.486,9                                    | 36.721,5   | 116,8          |
| Dividende primite  | 1412       | 181.350,0           | 181.350,0           | 360.420,7                              | 179.070,7  | 198,7        | 52.902,0                                     | 307.518,7  | >200           |
| Soldul profitului net al Bancii Naționale a Moldovei   | 14121      |                     |                     | 0,3                                    |  |              |  | 0,3  |                |
| Dividende primite de la cota parte a proprietății publice în societățile pe acțiuni                    | 14122      | 140.900,0           | 140.900,0           | 178.452,1                              | 37.552,1   | 126,7        | 185,4  | 178.266,7  | >200           |
| Defalcări de la profitul net al întreprinderilor de stat (municipale)                                  | 14123      | 31.000,0            | 31.000,0            | 130.645,1                              | 99.645,1   | >200         | 46.362,1                                     | 84.283,0   | >200           |
| Mijloace încasate din depășirea veniturilor asupra cheltuielilor                                       | 14124      | 9.450,0             | 9.450,0             | 51.323,2                               | 41.873,2   | >200         | 6.354,5                                      | 44.968,7   | >200           |
| Renta  | 1415       | 27.349,5            | 27.349,5            | 17.575,9                               | -9.773,6   | 64,3         | 29.305,6                                     | -11.729,7  | 60,0           |
| <b>VENITURI DIN VÎNZAREA MĂRFURILOR ȘI SERVICIILOR</b>   | <b>142</b> | <b>1.373.654,4</b>  | <b>1.373.654,4</b>  | <b>741.642,5</b>                       | <b>-632.011,9</b>                                    | <b>54,0</b>  | <b>600.988,9</b>                             | <b>140.653,6</b>   | <b>123,4</b>   |
| Taxe și plăți administrative   | 1422       | 385.400,0           | 385.400,0           | 226.341,3                              | -159.058,7   | 58,7         | 174.607,4                                    | 51.733,9   | 129,6          |
| Comercializarea mărfurilor și serviciilor de către instituțiile bugetare                               | 1423       | 988.254,4           | 988.254,4           | 515.301,2                              | -472.953,2   | 52,1         | 426.381,5                                    | 88.919,7   | 120,9          |
| <b>AMENZI ȘI SANCTIUNI</b>   | <b>143</b> | <b>401.230,0</b>    | <b>401.230,0</b>    | <b>207.309,0</b>                       | <b>-193.921,0</b>                                    | <b>51,7</b>  | <b>212.639,7</b>                             | <b>-5.330,7</b>  | <b>97,5</b>    |
| <b>DONAȚII VOLUNTARE</b>   | <b>144</b> | <b>7.285,0</b>      | <b>12.837,1</b>     | <b>18.382,2</b>                        | <b>5.545,1</b>                                       | <b>143,2</b> | <b>29.636,7</b>                              | <b>-11.254,5</b>   | <b>62,0</b>    |
| <b>ALTE VENITURI ȘI VENITURI NEIDENTIFICATE</b>  | <b>145</b> | <b>513.814,2</b>    | <b>513.814,2</b>    | <b>235.834,4</b>                       | <b>-277.979,8</b>                                    | <b>45,9</b>  | <b>207.907,7</b>                             | <b>27.926,7</b>  | <b>113,4</b>   |
| <b>TRANSFERURI PRIMITE ÎN CADRUL BUCETULUI PUBLIC NAȚIONAL</b>   | <b>19</b>  | <b>18.828,5</b>     | <b>18.828,5</b>     | <b>228,7</b>                           | <b>-18.599,8</b>                                     | <b>1,2</b>   | <b>12.382,3</b>                              | <b>-12.153,6</b>   | <b>1,8</b>     |
| <b>II. CHELTUIELI ȘI ACTIVE NEFINANCIARE, total</b>  | <b>2+3</b> | <b>82.222.000,0</b> | <b>82.487.013,4</b> | <b>37.546.692,6</b>                    | <b>-44.940.320,8</b>                                 | <b>45,5</b>  | <b>36.797.400,7</b>                          | <b>749.291,9</b>   | <b>102,0</b>   |
| Cheltuieli recurente   | (2+3)-319  | 80.317.768,8        | 80.582.152,2        | 36.972.414,8                           | -43.609.737,4  | 45,9         | 36.241.624,9                                 | 730.789,9  | 102,0          |
| Cheltuieli de personal   | 21         | 12.872.182,1        | 12.811.765,4        | 5.631.819,3                            | -7.179.946,1   | 44,0         | 4.422.702,2                                  | 1.209.117,1  | 127,3          |
| Bunuri și servicii   | 22         | 3.332.350,9         | 3.334.528,9         | 1.150.132,4                            | -2.184.396,5   | 34,5         | 1.147.308,4                                  | 2.824,0  | 100,2          |

| Denumirea  | Cod            | Aprobat              | Precizat             | Executat<br>semestrul I anul<br>curent | Executat semestrul I anul<br>curent față de precizat |             | Executat<br>semestrul I<br>anul<br>precedent | Executat semestrul I<br>anul curent față de executat<br>semestrul I anul precedent |                |
|--|----------------|----------------------|----------------------|--|--|-------------|--|--|----------------|
|  |                |                      |                      |  | devieri<br>(+,-)                                     | în %%       |  | devieri<br>(+/-)   | în %%          |
| Dobinzi  | 24             | 5.117.635,3          | 5.117.635,3          | 2.132.803,2                            | -2.984.832,1   | 41,7        | 2.525.628,4                                  | -392.825,2   | 84,4           |
| <i>datoria externă</i>   | 241            | 2.320.798,3          | 2.320.798,3          | 851.649,5                              | -1.469.148,8   | 36,7        | 558.364,7                                    | 293.284,8  | 152,5          |
| <i>datoria internă</i>   | 242            | 2.796.837,0          | 2.796.837,0          | 1.281.153,7                            | -1.515.683,3   | 45,8        | 1.967.263,7                                  | -686.110,0   | 65,1           |
| Subsidii   | 25             | 4.030.626,2          | 3.967.066,8          | 2.199.723,9                            | -1.767.342,9   | 55,4        | 1.623.697,0                                  | 576.026,9  | 135,5          |
| Granturi acordate  | 26             | 1.903.530,2          | 1.564.282,9          | 446.459,1                              | -1.117.823,8   | 28,5        | 223.867,6                                    | 222.591,5  | 199,4          |
| Prestații sociale  | 27             | 1.529.563,6          | 1.778.616,2          | 1.308.650,2                            | -469.966,0   | 73,6        | 3.227.237,7                                  | -1.918.587,5   | 40,6           |
| Alte cheltuieli  | 28             | 4.601.530,9          | 4.423.730,3          | 1.845.045,4                            | -2.578.684,9   | 41,7        | 1.756.999,0                                  | 88.046,4   | 105,0          |
| Transferuri între bugete   | 29             | 43.389.497,1         | 43.953.500,8         | 21.483.862,3                           | -22.469.638,5  | 48,9        | 20.746.453,9                                 | 737.408,4  | 103,6          |
| Transferuri acordate între bugetul de stat și bugetele locale  | 291            | 17.902.896,9         | 18.466.900,6         | 9.950.925,6                            | -8.515.975,0   | 53,9        | 9.977.227,8                                  | -26.302,2  | 99,7           |
| Transferuri acordate între bugetul de stat și bugetul asigurărilor sociale de stat                   | 2921           | 18.487.197,8         | 18.487.197,8         | 10.289.736,7                           | -8.197.461,1   | 55,7        | 9.387.960,2                                  | 901.776,5  | 109,6          |
| Transferuri acordate între bugetul de stat și fondurile asigurării obligatorii de asistență medicală | 2922           | 6.999.402,4          | 6.999.402,4          | 1.243.200,0                            | -5.756.202,4   | 17,8        | 1.381.265,9                                  | -138.065,9   | 90,0           |
| Active nefinanciare fără investiții capitale   | 3-319          | 3.540.852,4          | 3.631.025,8          | 773.918,9                              | -2.857.106,9   | 21,3        | 567.730,7                                    | 206.188,2  | 136,3          |
| Investiții capitale  | 319            | 1.904.231,2          | 1.904.861,2          | 574.277,8                              | -1.330.583,4   | 30,1        | 555.775,8                                    | 18.502,0   | 103,3          |
|  |                |                      |                      |  |  |             |  |  |                |
| <b>III. SOLD BUGETAR</b>   | <b>1-(2+3)</b> | <b>-15.590.000,0</b> | <b>-15.590.000,0</b> | <b>-6.285.733,8</b>                    | <b>9.304.266,2</b>                                   | <b>40,3</b> | <b>-7.895.861,2</b>                          | <b>1.610.127,4</b>   | <b>79,6</b>    |
|  |                |                      |                      |  |  |             |  |  |                |
| <b>IV. SURSE DE FINANȚARE, total</b>   | <b>4+5+9</b>   | <b>15.590.000,0</b>  | <b>15.590.000,0</b>  | <b>6.285.733,8</b>                     | <b>-9.304.266,2</b>                                  | <b>40,3</b> | <b>7.895.861,2</b>                           | <b>-1.610.127,4</b>  | <b>79,6</b>    |
| <b>ACTIVE FINANCIARE</b>   | <b>4</b>       | <b>5.723.866,4</b>   | <b>5.723.866,4</b>   | <b>2.271.177,0</b>                     | <b>-3.452.689,4</b>                                  | <b>39,7</b> | <b>-837.466,1</b>                            | <b>3.108.643,1</b>   | <b>&gt;200</b> |
| Creanțe interne  | 41             | 1.416.078,0          | 1.416.078,0          | 350.825,3                              | -1.065.252,7   | 24,8        | 54.597,0                                     | 296.228,3  | >200           |
| Diferența de curs valutar  | 42             |                      |                      | 4.604,8                                | 4.604,8  |             | -50.301,4                                    | 54.906,2   | 109,2          |
| Credite interne instituțiilor nefinanciare și financiare   | 45             |                      |                      | 59,4                                   | 59,4   |             |  | 59,4   |                |
| Împrumuturi recreditate interne între bugete   | 46             | 61.803,9             | 61.803,9             | 24.944,8                               | -36.859,1  | 40,4        | 30.027,0                                     | -5.082,2   | 83,1           |
| Împrumuturi recreditate interne instituțiilor nefinanciare și financiare                             | 47             | 4.335.468,2          | 4.335.468,2          | 1.890.742,7                            | -2.444.725,5   | 43,6        | -871.788,7                                   | 2.762.531,4  | >200           |
| Creanțe externe  | 48             | -89.483,7            | -89.483,7            |  | 89.483,7   |             |  |  |                |
| <b>DATORII</b>   | <b>5</b>       | <b>8.791.655,3</b>   | <b>8.791.655,3</b>   | <b>6.020.766,4</b>                     | <b>-2.770.888,9</b>                                  | <b>68,5</b> | <b>9.682.426,1</b>                           | <b>-3.661.659,7</b>  | <b>62,2</b>    |
| Datorii interne  | 51             | 4.660.000,0          | 4.660.000,0          | 4.464.308,7                            | -195.691,3   | 95,8        | 2.867.557,0                                  | 1.596.751,7  | 155,7          |
| Împrumuturi interne de la instituțiile nefinanciare și financiare                                    | 55             |                      |                      | 2.470.000,0                            | 2.470.000,0  |             | 1.735.000,0                                  | 735.000,0  | 142,4          |
| Împrumuturi externe  | 59             | 4.131.655,3          | 4.131.655,3          | -913.542,3                             | -5.045.197,6   | 22,1        | 5.079.869,1                                  | -5.993.411,4   | 18,0           |
| Modificarea soldului de mijloace bănești   | 9              | 1.074.478,3          | 1.074.478,3          | -2.006.209,6                           | -3.080.687,9   | 186,7       | -949.098,8                                   | -1.057.110,8   | >200           |
| Sold de mijloace bănești la începutul perioadei  | 91             | 3.763.514,7          | 3.763.514,7          | 3.403.581,8                            | -359.932,9   | 90,4        | 2.869.502,6                                  | 534.079,2  | 118,6          |
| Corectarea soldului de mijloace bănești  | 92             |                      |                      | 743,9                                  | 743,9  |             | -6.677,6                                     | 7.421,5  | 111,1          |
| Sold de mijloace bănești la sfârșitul perioadei  | 93             | -2.689.036,4         | -2.689.036,4         | -5.410.535,3                           | -2.721.498,9   | >200        | -3.811.923,8                                 | -1.598.611,5   | 141,9          |

Executarea bugetelor autorităților finanțate de la bugetul de stat  
la partea de cheltuieli la situația din 30 iunie 2024

| Denumirea   | Cod         | Aprobat          | Precizat         | Executat semestrul I | Executat semestrul I fata de precizat |             | Executat semestrul I anul precedent | Executat semestrul I anul curent fata de executat semestrul I anul precedent |              |
|---|-------------|------------------|------------------|----------------------|---------------------------------------|-------------|-------------------------------------|--|--------------|
|   |             |                  |                  |                      | devieri (+/-)                         | in %        |                                     | devieri (+/-)  | in %         |
|   |             |                  |                  |                      |                                       |             |                                     |  |              |
| 1   | 2           | 3                | 4                | 5                    |                                       |             | 8                                   |  |              |
| (mii lei)   |             |                  |                  |                      |                                       |             |                                     |  |              |
| <b>SECRETARIATUL PARLAMENTULUI RM</b>                   | <b>0101</b> |                  |                  |                      |                                       |             |                                     |  |              |
| <b>CHELTUIELI SI ACTIVE NEFINANCIARE, TOTAL</b>         | <b>2+3</b>  | <b>185.696,2</b> | <b>185.696,2</b> | <b>94.969,6</b>      | <b>-90.726,6</b>                      | <b>51.1</b> | <b>83.900,2</b>                     | <b>11.069,4</b>  | <b>113.2</b> |
| <i>Servicii de stat cu destinatie generala</i>          | <i>01</i>   |                  |                  |                      |                                       |             |                                     |  |              |
| Cheltuieli si active nefinanciare, total                | 0101        | 185.696,2        | 185.696,2        | 94.969,6             | -90.726,6                             | 51.1        | 83.900,2                            | 11.069,4   | 113.2        |
| <i>Activitatea Parlamentului</i>                        |             | 185.696,2        | 185.696,2        | 94.969,6             | -90.726,6                             | 51.1        | 83.900,2                            | 11.069,4   | 113.2        |
| <b>APARATUL PRESEDINTELUI REPUBLICII MOLDOVA</b>        | <b>0102</b> |                  |                  |                      |                                       |             |                                     |  |              |
| <b>CHELTUIELI SI ACTIVE NEFINANCIARE, TOTAL</b>         | <b>2+3</b>  | <b>38.209,3</b>  | <b>38.209,3</b>  | <b>16.436,8</b>      | <b>-21.772,5</b>                      | <b>43.0</b> | <b>15.241,5</b>                     | <b>1.195,3</b>   | <b>107.8</b> |
| <i>Servicii de stat cu destinatie generala</i>          | <i>01</i>   |                  |                  |                      |                                       |             |                                     |  |              |
| Cheltuieli si active nefinanciare, total                | 2+3         | 38.209,3         | 38.209,3         | 16.436,8             | -21.772,5                             | 43.0        | 15.241,5                            | 1.195,3  | 107.8        |
| <i>Activitatea Presedintiei Republicii Moldova</i>      | <i>0201</i> | 38.209,3         | 38.209,3         | 16.436,8             | -21.772,5                             | 43.0        | 15.241,5                            | 1.195,3  | 107.8        |
| <b>CURTEA CONSTITUTIONALA</b>                           | <b>0103</b> |                  |                  |                      |                                       |             |                                     |  |              |
| <b>CHELTUIELI SI ACTIVE NEFINANCIARE, TOTAL</b>         | <b>2+3</b>  | <b>26.852,5</b>  | <b>28.852,5</b>  | <b>16.047,1</b>      | <b>-12.805,4</b>                      | <b>55.6</b> | <b>9.602,2</b>                      | <b>6.444,9</b>   | <b>167.1</b> |
| <i>Servicii de stat cu destinatie generala</i>          | <i>01</i>   |                  |                  |                      |                                       |             |                                     |  |              |
| Cheltuieli si active nefinanciare, total                | 2+3         | 26.852,5         | 28.852,5         | 16.047,1             | -12.805,4                             | 55.6        | 9.602,2                             | 6.444,9  | 167.1        |
| <i>Jurisdictie constitutionala</i>                      | <i>0401</i> | 26.852,5         | 28.852,5         | 16.047,1             | -12.805,4                             | 55.6        | 9.602,2                             | 6.444,9  | 167.1        |
| <b>CURTEA DE CONTURI</b>                                | <b>0104</b> |                  |                  |                      |                                       |             |                                     |  |              |
| <b>CHELTUIELI SI ACTIVE NEFINANCIARE, TOTAL</b>         | <b>2+3</b>  | <b>58.513,4</b>  | <b>58.513,4</b>  | <b>31.544,3</b>      | <b>-26.969,1</b>                      | <b>53.9</b> | <b>24.160,6</b>                     | <b>7.383,7</b>   | <b>130.6</b> |
| <i>Servicii de stat cu destinatie generala</i>          | <i>01</i>   |                  |                  |                      |                                       |             |                                     |  |              |
| Cheltuieli si active nefinanciare, total                | 2+3         | 58.513,4         | 58.513,4         | 31.544,3             | -26.969,1                             | 53.9        | 24.160,6                            | 7.383,7  | 130.6        |
| <i>Auditul extern al finantelor publice</i>             | <i>0510</i> | 58.513,4         | 58.513,4         | 31.544,3             | -26.969,1                             | 53.9        | 24.160,6                            | 7.383,7  | 130.6        |
| <b>CANCELARIA DE STAT</b>                               | <b>0201</b> |                  |                  |                      |                                       |             |                                     |  |              |
| <b>CHELTUIELI SI ACTIVE NEFINANCIARE, TOTAL</b>         | <b>2+3</b>  | <b>747.256,2</b> | <b>743.256,2</b> | <b>258.245,6</b>     | <b>-485.010,6</b>                     | <b>34.7</b> | <b>199.297,0</b>                    | <b>58.948,6</b>  | <b>129.6</b> |
| <i>Servicii de stat cu destinatie generala</i>          | <i>01</i>   |                  |                  |                      |                                       |             |                                     |  |              |
| Cheltuieli si active nefinanciare, total                | 2+3         | 747.256,2        | 743.256,2        | 258.245,6            | -485.010,6                            | 34.7        | 199.297,0                           | 58.948,6   | 129.6        |
| <i>Exercitarea guvernarii</i>                           | <i>0301</i> | 590.432,2        | 590.432,2        | 203.409,0            | -387.023,2                            | 34.5        | 164.297,5                           | 39.111,5   | 123.8        |
| <i>Servicii de suport pentru exercitarea guvernarii</i> | <i>0302</i> | 115.229,1        | 115.229,1        | 68.193,3             | -47.035,8                             | 59.2        | 39.962,0                            | 28.231,3   | 170.6        |
| <i>e-Transformare a Guvernarii</i>                      | <i>0303</i> | 152.422,4        | 152.422,4        | 62.174,5             | -90.247,9                             | 40.8        | 72.507,1                            | -10.332,6  | 85.7         |
| <i>Reforma administratiei publice</i>                   | <i>0804</i> | 232.278,7        | 232.278,7        | 72.361,3             | -159.917,4                            | 31.2        | 51.581,4                            | 20.779,9   | 140.3        |
| <i>Sustinerea diasporei</i>                             | <i>2403</i> | 83.000,0         | 83.000,0         | 83.000,0             | -83.000,0                             |             |                                     |  |              |
| <i>Servicii in domeniul economiei</i>                   | <i>04</i>   | 7.502,0          | 7.502,0          | 679,9                | -6.822,1                              | 9.1         | 247,0                               | 432,9  | >200         |

(mii lei)

| Denumirea  | Cod         | Aprobat            | Precizat           | Executat semestrul I |                     | Executat semestrul I fata de precizat |                    | Executat semestrul I anul precedent | Executat semestrul I anul curent fata de executat semestrul I anul precedent |   |    |
|--|-------------|--------------------|--------------------|----------------------|---------------------|---------------------------------------|--------------------|-------------------------------------|--|---|----|
|  |             |                    |                    | 5                    | 4                   | 6                                     | 7                  |                                     | 8  | 9 | 10 |
|  |             |                    |                    |                      |                     |                                       |                    |                                     |  |   |    |
| <b>1</b>   | <b>2</b>    | <b>3</b>           | <b>4</b>           | <b>5</b>             | <b>6</b>            | <b>7</b>                              | <b>8</b>           | <b>9</b>                            | <b>10</b>  |   |    |
| Cheltuieli si active nefinanciare, total                         |             | 152.824,0          | 152.824,0          | 54.836,6             | -97.987,4           | 35,9                                  | 34.999,5           | 19.837,1                            | 156,7  |   |    |
| Promovarea exporturilor  | 5002        | 18.114,4           | 18.114,4           | 6.251,3              | -11.863,1           | 34,5                                  |                    | 6.251,3                             |  |   |    |
| Sistem de evaluare si reevaluare a bunurilor imobiliare          | 6904        | 134.709,6          | 134.709,6          | 48.585,3             | -86.124,3           | 36,1                                  | 34.999,5           | 13.585,8                            | 138,8  |   |    |
| <b>Protectie sociala</b>   | <b>10</b>   |                    |                    |                      |                     |                                       |                    |                                     |  |   |    |
| Cheltuieli si active nefinanciare, total                         |             | 4.000,0            |                    |                      |                     |                                       |                    |                                     |  |   |    |
| Protectie sociala in cazuri exceptionale                         | 9012        | 4.000,0            |                    |                      |                     |                                       |                    |                                     |  |   |    |
| <b>MINISTERUL FINANTELOR</b>                                     | <b>0203</b> |                    |                    |                      |                     |                                       |                    |                                     |  |   |    |
| <b>CHELTUIELI SI ACTIVE NEFINANCIARE, TOTAL</b>                  | <b>2+3</b>  | <b>1.624.138,8</b> | <b>1.624.759,6</b> | <b>736.183,9</b>     | <b>-888.575,7</b>   | <b>45,3</b>                           | <b>690.229,7</b>   | <b>45.954,2</b>                     | <b>106,7</b>   |   |    |
| 01   |             |                    |                    |                      |                     |                                       |                    |                                     |  |   |    |
| Cheltuieli si active nefinanciare, total                         |             | 1.624.138,8        | 1.624.759,6        | 736.183,9            | -888.575,7          | 45,3                                  | 690.229,7          | 45.954,2                            | 106,7  |   |    |
| Politici si management in domeniul bugetar-fiscal                | 0501        | 182.210,1          | 182.210,1          | 72.920,3             | -109.289,8          | 40,0                                  | 51.413,9           | 21.506,4                            | 141,8  |   |    |
| Administrarea veniturilor publice                                | 0502        | 1.400.950,6        | 1.401.571,4        | 647.452,4            | -754.119,0          | 46,2                                  | 621.374,7          | 26.077,7                            | 104,2  |   |    |
| Inspectarea financiara   | 0504        | 33.784,1           | 33.784,1           | 13.651,1             | -20.133,0           | 40,4                                  | 15.001,6           | -1.350,5                            | 91,0   |   |    |
| Administrarea achizitiilor publice                               | 0508        | 7.194,0            | 7.194,0            | 2.160,1              | -5.033,9            | 30,0                                  | 2.439,5            | -279,4                              | 88,5   |   |    |
| <b>MINISTERUL JUSTITIEI</b>                                      | <b>0204</b> |                    |                    |                      |                     |                                       |                    |                                     |  |   |    |
| <b>CHELTUIELI SI ACTIVE NEFINANCIARE, TOTAL</b>                  | <b>2+3</b>  | <b>1.080.087,9</b> | <b>1.080.087,9</b> | <b>491.888,7</b>     | <b>-588.199,2</b>   | <b>45,5</b>                           | <b>421.715,6</b>   | <b>70.173,1</b>                     | <b>116,6</b>   |   |    |
| 01   |             |                    |                    |                      |                     |                                       |                    |                                     |  |   |    |
| Cheltuieli si active nefinanciare, total                         |             | 19.392,9           | 19.392,9           | 10.476,5             | -8.916,4            | 54,0                                  | 8.744,3            | 1.732,2                             | 119,8  |   |    |
| Servicii de arhiva   | 1203        | 19.392,9           | 19.392,9           | 10.476,5             | -8.916,4            | 54,0                                  | 8.744,3            | 1.732,2                             | 119,8  |   |    |
| <b>Ordine publica si securitate nationala</b>                    | <b>03</b>   |                    |                    |                      |                     |                                       |                    |                                     |  |   |    |
| Cheltuieli si active nefinanciare, total                         |             | 1.060.695,0        | 1.060.695,0        | 481.412,2            | -579.282,8          | 45,4                                  | 412.971,3          | 68.440,9                            | 116,6  |   |    |
| Politici si management in domeniul justitiei                     | 4001        | 69.983,9           | 69.983,9           | 27.069,3             | -42.914,6           | 38,7                                  | 18.308,8           | 8.760,5                             | 147,8  |   |    |
| Aparare a drepturilor si intereselor legate ale persoanelor      | 4008        | 81.913,3           | 81.913,3           | 42.764,6             | -39.148,7           | 52,2                                  | 39.522,4           | 3.242,2                             | 108,2  |   |    |
| Expertiza legala   | 4009        | 17.219,2           | 17.219,2           | 7.301,2              | -9.918,0            | 42,4                                  | 6.524,1            | 777,1                               | 111,9  |   |    |
| Sistem integrat de informare juridica                            | 4010        | 10.276,8           | 10.276,8           | 3.733,9              | -6.542,9            | 36,3                                  | 2.840,0            | 893,9                               | 131,5  |   |    |
| Administrare judecatoreasca                                      | 4015        | 12.306,1           | 12.306,1           | 3.138,7              | -9.167,4            | 25,5                                  | 2.544,7            | 594,0                               | 123,3  |   |    |
| Asigurarea masurilor alternative de detentie                     | 4016        | 62.675,9           | 62.675,9           | 32.750,9             | -29.925,0           | 52,3                                  | 27.741,1           | 5.009,8                             | 118,1  |   |    |
| Sistemul penitenciar   | 4302        | 806.319,8          | 806.319,8          | 364.653,6            | -441.666,2          | 45,2                                  | 315.490,3          | 49.163,3                            | 115,6  |   |    |
| <b>MINISTERUL AFACERILOR INTERNE</b>                             | <b>0205</b> |                    |                    |                      |                     |                                       |                    |                                     |  |   |    |
| <b>CHELTUIELI SI ACTIVE NEFINANCIARE, TOTAL</b>                  | <b>2+3</b>  | <b>3.966.315,4</b> | <b>3.977.805,1</b> | <b>2.031.065,4</b>   | <b>-1.946.739,7</b> | <b>51,1</b>                           | <b>1.810.556,9</b> | <b>220.508,5</b>                    | <b>112,2</b>   |   |    |
| 01   |             |                    |                    |                      |                     |                                       |                    |                                     |  |   |    |
| Cheltuieli si active nefinanciare, total                         |             | 164.703,1          | 170.610,4          | 27.988,6             | -142.621,8          | 16,4                                  | 22.489,3           | 5.499,3                             | 124,5  |   |    |
| Politici si management in domeniul cercetarilor stiintifice      | 1901        | 111,2              | 111,2              |                      | -111,2              |                                       |                    |                                     |  |   |    |
| Pregatirea cadrelor prin postdoctorat                            | 1908        |                    |                    |                      |                     |                                       | 95,2               | -95,2                               |  |   |    |
| Politici si management al rezervelor materiale ale statului      | 2701        | 17.391,9           | 17.391,9           | 8.002,7              | -9.389,2            | 46,0                                  | 6.923,2            | 1.079,5                             | 115,6  |   |    |
| Rezerve materiale ale statului                                   | 2702        | 140.050,0          | 145.957,3          | 18.930,3             | -127.027,0          | 13,0                                  | 14.133,4           | 4.796,9                             | 133,9  |   |    |
| Servicii de suport in domeniul rezervelor materiale ale statului | 2703        | 7.150,0            | 7.150,0            | 1.055,6              | -6.094,4            | 14,8                                  | 1.337,6            | -282,0                              | 78,9   |   |    |
| <b>Ordine publica si securitate nationala</b>                    | <b>03</b>   |                    |                    |                      |                     |                                       |                    |                                     |  |   |    |
| Cheltuieli si active nefinanciare, total                         |             | 3.534.961,6        | 3.540.544,0        | 1.868.161,2          | -1.672.382,8        | 52,8                                  | 1.665.690,8        | 202.470,4                           | 112,2  |   |    |
| Politici si management in domeniul afacerilor interne            | 3501        | 58.898,5           | 58.898,5           | 26.215,8             | -32.682,7           | 44,5                                  | 15.812,2           | 10.403,6                            | 165,8  |   |    |





(mii lei)

| Denumirea  | Cod  | Aprobat     | Precizat    | Executat semestrul I | Executat semestrul I fata de |      | Executat semestrul I anul precedent | Executat semestrul I anul curent fata de executat semestrul I anul precedent |       |
|--|------|-------------|-------------|----------------------|------------------------------|------|-------------------------------------|--|-------|
|  |      |             |             |                      | precizat                     |      |                                     |  |       |
|  |      |             |             |                      | devieri (+/-)                | in % |                                     |  |       |
|  |      |             |             |                      |                              |      |                                     |  |       |
|  | 2    | 3           | 4           | 5                    | 6                            | 7    | 8                                   | 9  | 10    |
| <b>I</b>   |      |             |             |                      |                              |      |                                     |  |       |
| Cheltuieli si active nefinanciare, total   |      | 38.962,2    | 38.962,2    | 19.685,7             | -19.276,5                    | 50,5 | 17.406,8                            | 2.278,9  | 113,1 |
| <i>Invatamint superior</i>   | 8810 | 38.962,2    | 38.962,2    | 19.685,7             | -19.276,5                    | 50,5 | 17.406,8                            | 2.278,9  | 113,1 |
| <i>Protectie sociala</i>   | 10   |             |             |                      |                              |      |                                     |  |       |
| Cheltuieli si active nefinanciare, total   |      | 127,9       | 127,9       | 37,2                 | -90,7                        | 29,1 | 12,8                                | 24,4   | >200  |
| <i>Protectie sociala a unor categorii de cetateni</i>                                | 9019 | 127,9       | 127,9       | 37,2                 | -90,7                        | 29,1 | 12,8                                | 24,4   | >200  |
|  |      |             |             |                      |                              |      |                                     |  |       |
|  |      |             |             |                      |                              |      |                                     |  |       |
| <b>MINISTERUL DEZVOLTARII ECONOMICE SI DIGITALIZARII</b>                             | 0222 |             |             |                      |                              |      |                                     |  |       |
| <b>CHELTUIELI SI ACTIVE NEFINANCIARE, TOTAL</b>                                      | 2+3  | 402.290,7   | 402.290,7   | 108.236,0            | -294.054,7                   | 26,9 | 95.089,6                            | 13.146,4   | 113,8 |
| <i>Servicii de stat cu destinatie generala</i>                                       | 01   |             |             |                      |                              |      |                                     |  |       |
| Cheltuieli si active nefinanciare, total   |      | 15.000,0    | 15.000,0    | 531,9                | -14.468,1                    | 3,5  |                                     | 531,9  |       |
| <i>Tehnologii informatice</i>  | 1504 | 15.000,0    | 15.000,0    | 531,9                | -14.468,1                    | 3,5  |                                     | 531,9  |       |
| <i>Servicii in domeniul economiei</i>  | 04   |             |             |                      |                              |      |                                     |  |       |
| Cheltuieli si active nefinanciare, total   |      | 387.290,7   | 387.290,7   | 107.704,0            | -279.586,7                   | 27,8 | 95.089,6                            | 12.614,4   | 113,3 |
| <i>Politici si management in domeniul macroeconomic si de dezvoltare a economiei</i> | 5001 | 38.409,7    | 38.409,7    | 18.286,0             | -20.123,7                    | 47,6 | 8.937,1                             | 9.348,9  | >200  |
| <i>Promovarea exporturilor</i>   | 5002 | 107.254,3   | 107.254,3   | 55.278,3             | -51.976,0                    | 51,5 | 3.245,6                             | 52.032,7   | >200  |
| <i>Sustinerea intreprinderilor mici si mijlocii</i>                                  | 5004 | 186.784,5   | 186.784,5   |                      | -186.784,5                   |      | 71.180,7                            | -71.180,7  |       |
| <i>Protectia drepturilor consumatorilor</i>  | 5008 | 18.714,0    | 18.714,0    | 7.786,9              | -10.927,1                    | 41,6 | 6.231,9                             | 1.555,0  | 125,0 |
| <i>Tehnologii informatice in sistemul de alerta</i>                                  | 5019 | 15.027,7    | 15.027,7    | 15.002,5             | -25,2                        | 99,8 |                                     | 15.002,5   |       |
| <i>Dezvoltarea sistemului national de standardizare</i>                              | 6802 | 5.200,0     | 5.200,0     | 3.900,0              | -1.300,0                     | 75,0 | 1.300,0                             | 2.600,0  | >200  |
| <i>Dezvoltarea sistemului national de metrologie</i>                                 | 6804 | 12.900,5    | 12.900,5    | 6.450,3              | -6.450,2                     | 50,0 | 3.194,3                             | 3.256,0  | >200  |
| <i>Dezvoltarea sistemului national de acreditare</i>                                 | 6805 | 3.000,0     | 3.000,0     | 1.000,0              | -2.000,0                     | 33,3 | 1.000,0                             | 1.000,0  | 100,0 |
|  |      |             |             |                      |                              |      |                                     |  |       |
|  |      |             |             |                      |                              |      |                                     |  |       |
| <b>MINISTERUL INFRASTRUCTURII SI DEZVOLTARII REGIONALE</b>                           | 0223 |             |             |                      |                              |      |                                     |  |       |
| <b>CHELTUIELI SI ACTIVE NEFINANCIARE, TOTAL</b>                                      | 2+3  | 4.026.709,4 | 4.026.709,4 | 1.598.532,8          | -2.428.176,6                 | 39,7 | 1.526.259,7                         | 72.273,1   | 104,7 |
| <i>Servicii in domeniul economiei</i>  | 04   |             |             |                      |                              |      |                                     |  |       |
| Cheltuieli si active nefinanciare, total   |      | 3.535.064,8 | 3.325.422,0 | 1.373.202,0          | -1.952.220,0                 | 41,3 | 1.124.655,1                         | 248.546,9  | 122,1 |
| <i>Sustinerea intreprinderilor mici si mijlocii</i>                                  | 5004 | 36.000,0    | 38.431,3    | 5,0                  | -38.426,3                    |      | 2.971,5                             | -2.966,5   | 0,2   |
| <i>Securitate industriala</i>  | 5011 | 32.528,5    | 32.528,5    | 14.716,5             | -17.812,0                    | 45,2 | 12.693,0                            | 2.023,5  | 115,9 |
| <i>Tehnologii informatice in sistemul de alerta</i>                                  | 5019 |             |             |                      |                              |      | 29.606,8                            | -29.606,8  |       |
| <i>Politici si management in sectorul energetic</i>                                  | 5801 |             |             |                      |                              |      | 2.615,6                             | -2.615,6   |       |
| <i>Rețele electrice</i>  | 5803 |             |             |                      |                              |      | 3.820,2                             | -3.820,2   |       |
| <i>Eficiența energetică și surse regenerabile</i>                                    | 5804 |             |             |                      |                              |      | 9.885,8                             | -9.885,8   |       |
| <i>Rețele termice</i>  | 5805 |             |             |                      |                              |      | 1.529,9                             | -1.529,9   |       |
| <i>Surse regenerabile</i>  | 5809 | 15.000,0    | 590,1       | 41,9                 | -548,2                       | 7,1  |                                     | 41,9   |       |
| <i>Eficiența energetică</i>  | 5810 | 10.500,0    |             |                      |                              |      |                                     |  |       |
| <i>Politici și management în domeniul infrastructurii și dezvoltării regionale</i>   | 6101 | 296.754,0   | 40.754,0    | 18.064,7             | -22.689,3                    | 44,3 | 12.645,5                            | 5.419,2  | 142,9 |
| <i>Dezvoltarea bazei normative în construcții</i>                                    | 6104 | 10.000,0    | 10.000,0    | 178,7                | -9.821,3                     | 1,8  | 242,5                               | -63,8  | 73,7  |
| <i>Implementarea politicii de dezvoltare regională</i>                               | 6105 | 20.000,0    | 68.992,8    | 21.496,3             | -47.496,5                    | 31,2 | 13.446,3                            | 8.050,0  | 159,9 |
| <i>Dezvoltarea drumurilor</i>  | 6402 | 2.931.096,3 | 2.931.096,3 | 1.243.289,3          | -1.687.807,0                 | 42,4 | 947.154,4                           | 296.134,9  | 131,3 |
| <i>Dezvoltarea transportului naval</i>   | 6403 | 35.876,1    | 35.876,1    | 7.484,5              | -28.391,6                    | 20,9 | 6.102,2                             | 1.382,3  | 122,7 |

(mii lei)

| Denumirea  | Cod  | Aprobat     | Precizat    | Executat semestrul I |            | Executat semestrul I fata de precizat |             | Executat semestrul I anul precedent | Executat semestrul I anul precedent |      |
|--|------|-------------|-------------|----------------------|------------|---------------------------------------|-------------|-------------------------------------|-------------------------------------|------|
|  |      |             |             | 5                    | 6          | 7                                     | 8           |                                     | devieri (+/-)                       |      |
|  |      |             |             |                      |            |                                       |             |                                     | in %                                | in % |
|  | 2    | 3           | 4           | 5                    | 6          | 7                                     | 8           | 9                                   | 10                                  |      |
| <i>Dezvoltarea transportului auto</i>  | 6404 | 52.032,2    | 52.033,2    | 21.191,0             | -30.842,2  | 40,7                                  | 18.213,5    | 2.977,5                             | 116,3                               |      |
| <i>Dezvoltarea transportului feroviar</i>  | 6405 | 7.200,0     | 7.200,0     | 413,7                | -6.786,3   | 5,7                                   | 399,8       | 13,9                                | 103,5                               |      |
| <i>Dezvoltarea transportului aerian</i>  | 6406 | 64.077,7    | 64.077,7    | 25.728,7             | -38.349,0  | 40,2                                  | 27.403,6    | -1.674,9                            | 93,9                                |      |
| <i>Dezvoltarea turismului</i>  | 6602 | 24.000,0    | 43.842,0    | 20.591,7             | -23.250,3  | 47,0                                  | 35.924,3    | -15.332,6                           | 57,3                                |      |
| <b>Gospodaria de locuinte si gospodaria serviciilor comunale</b>                                       | 06   |             |             |                      |            |                                       |             |                                     |                                     |      |
| Cheltuieli si active nefinanciare, total   |      | 433.560,1   | 662.435,0   | 220.405,7            | -442.029,3 | 33,3                                  | 401.109,9   | -180.704,2                          | 54,9                                |      |
| <i>Dezvoltarea gospodariei de locuinte si serviciilor comunale</i>                                     | 7502 | 70.000,0    | 158.717,6   | 67.290,2             | -91.427,4  | 42,4                                  | 113.147,6   | -45.857,4                           | 59,5                                |      |
| <i>Aprovizionarea cu apa si canalizare</i>   | 7503 | 348.410,1   | 488.567,3   | 153.115,5            | -335.451,8 | 31,3                                  | 278.272,7   | -125.157,2                          | 55,0                                |      |
| <i>Construcia locuintelor</i>  | 7504 | 15.150,0    | 15.150,0    |                      | -15.150,0  |                                       | 271,8       | -271,8                              |                                     |      |
| <i>Iluminarea stradala</i>   | 7505 |             |             |                      |            |                                       | 9.417,9     | -9.417,9                            |                                     |      |
| <b>Invatamint</b>  | 09   |             |             |                      |            |                                       |             |                                     |                                     |      |
| Cheltuieli si active nefinanciare, total   |      | 58.084,5    | 38.852,4    | 4.925,2              | -33.927,2  | 12,7                                  | 494,7       | 4.430,5                             | >200                                |      |
| <i>Educatie timpurie</i>   | 8802 | 21.586,4    | 2.354,3     | 393,5                | -1.960,8   | 16,7                                  | 494,7       | -101,2                              | 79,5                                |      |
| <i>Invatamint primar</i>   | 8803 | 8.380,0     | 8.380,0     |                      | -8.380,0   |                                       |             |                                     |                                     |      |
| <i>Invatamint gimnazial</i>  | 8804 | 10.475,0    | 10.475,0    | 2.520,0              | -7.955,0   | 24,1                                  |             | 2.520,0                             |                                     |      |
| <i>Invatamint liceal</i>   | 8806 | 17.643,1    | 17.643,1    | 2.011,6              | -15.631,5  | 11,4                                  |             | 2.011,6                             |                                     |      |
|  |      |             |             |                      |            |                                       |             |                                     |                                     |      |
|  |      |             |             |                      |            |                                       |             |                                     |                                     |      |
| <b>MINISTERUL AGRICULTURII SI INDUSTRIEI ALIMENTARE</b>  | 0224 |             |             |                      |            |                                       |             |                                     |                                     |      |
| <b>CHELTUIELI SI ACTIVE NEFINANCIARE, TOTAL</b>  | 2+3  | 2.376.992,5 | 2.426.954,6 | 1.437.465,1          | -989.489,5 | 59,2                                  | 1.101.763,4 | 335.701,7                           | 130,5                               |      |
| <i>Servicii in domeniul economiei</i>  | 04   |             |             |                      |            |                                       |             |                                     |                                     |      |
| Cheltuieli si active nefinanciare, total   |      | 2.376.992,5 | 2.426.954,6 | 1.437.465,1          | -989.489,5 | 59,2                                  | 1.101.763,4 | 335.701,7                           | 130,5                               |      |
| <i>Politici si management in domeniul agriculturii si industriei alimentare</i>                        | 5101 | 39.934,8    | 39.934,8    | 17.759,7             | -22.175,1  | 44,5                                  | 9.061,8     | 8.697,9                             | 196,0                               |      |
| <i>Dezvoltarea durabila a sectoarelor fitotehnice si horticultura</i>                                  | 5102 | 395.395,4   | 395.395,4   | 218.020,3            | -177.375,1 | 55,1                                  | 181.931,3   | 36.089,0                            | 119,8                               |      |
| <i>Cresterea si sanatatea animalelor</i>   | 5103 | 81.825,2    | 81.825,2    | 21.175,0             | -60.650,2  | 25,9                                  | 2.146,3     | 19.028,7                            | >200                                |      |
| <i>Dezvoltarea viticulturii si vinificatiei</i>  | 5104 | 39.831,8    | 39.831,8    | 15.428,8             | -24.403,0  | 38,7                                  | 11.806,4    | 3.622,4                             | 130,7                               |      |
| <i>Subventionarea producatorilor agricoli</i>  | 5105 | 1.607.034,9 | 1.657.034,9 | 1.115.878,1          | -541.156,8 | 67,3                                  | 843.660,0   | 272.218,1                           | 132,3                               |      |
| <i>Securitate alimentara</i>   | 5106 | 86.946,7    | 86.946,7    | 3.195,3              | -83.751,4  | 3,7                                   | 9.900,5     | -6.705,2                            | 32,3                                |      |
| <i>Cercetari stiintifice aplicate in domeniul agriculturii, in directia strategica "Biotehnologie"</i> | 5107 | 112.487,4   | 112.449,5   | 44.835,6             | -67.613,9  | 39,9                                  | 43.257,2    | 1.578,4                             | 103,6                               |      |
| <i>Sisteme de irigare ? i desecare</i>   | 5108 | 7.000,0     | 7.000,0     |                      | -7.000,0   |                                       |             |                                     |                                     |      |
| <i>Conservarea si sporirea fertilitatii solului</i>  | 6903 | 6.536,3     | 6.536,3     | 1.172,2              | -5.364,1   | 17,9                                  |             | 1.172,2                             |                                     |      |
|  |      |             |             |                      |            |                                       |             |                                     |                                     |      |
|  |      |             |             |                      |            |                                       |             |                                     |                                     |      |
| <b>MINISTERUL MEDIULUI</b>   | 0225 |             |             |                      |            |                                       |             |                                     |                                     |      |
| <b>CHELTUIELI SI ACTIVE NEFINANCIARE, TOTAL</b>  | 2+3  | 704.659,8   | 704.659,8   | 217.512,9            | -487.146,9 | 30,9                                  | 113.797,7   | 103.715,2                           | 191,1                               |      |
| <i>Servicii in domeniul economiei</i>  | 04   |             |             |                      |            |                                       |             |                                     |                                     |      |
| Cheltuieli si active nefinanciare, total   |      | 136.764,4   | 136.764,4   | 108.932,2            | -27.832,2  | 79,6                                  | 11.821,2    | 97.111,0                            | >200                                |      |
| <i>Sisteme de irigare ? i desecare</i>   | 5108 |             |             |                      |            |                                       | 970,2       | -970,2                              |                                     |      |
| <i>Managementul in domeniul sectorului forestier</i>   | 5401 | 6.584,8     | 6.584,8     | 3.667,7              | -2.917,1   | 55,7                                  | 3.466,2     | 201,5                               | 105,8                               |      |
| <i>Amenajarea, regenerarea, extinderea si protectia fondului forestier national</i>                    | 5402 | 111.000,0   | 111.000,0   | 99.025,0             | -11.975,0  | 89,2                                  | 870,0       | 98.155,0                            | >200                                |      |
| <i>Dezvoltarea ariilor naturale protejate de stat</i>  | 5404 | 10.000,0    | 10.000,0    | 2.700,0              | -7.300,0   | 27,0                                  | 4.130,1     | -1.430,1                            | 65,4                                |      |
| <i>Reglementare si control al extractiei resurselor minerale utile</i>                                 | 5902 | 4.148,6     | 4.148,6     | 1.815,7              | -2.332,9   | 43,8                                  | 1.467,1     | 348,6                               | 123,8                               |      |

(mii lei)

| Denumirea  | Cod  | Aprobat     | Precizat    | Executat semestrul I |              | Executat semestrul I fata de precizat |             | Executat semestrul I anul precedent | Executat semestrul I anul precedent |    |
|--|------|-------------|-------------|----------------------|--------------|---------------------------------------|-------------|-------------------------------------|-------------------------------------|----|
|  |      |             |             | 5                    | 6            | 7                                     | 8           |                                     | 9                                   | 10 |
|  |      |             |             |                      |              |                                       |             |                                     |                                     |    |
| 1  | 2    | 3           | 4           | 5                    | 6            | 7                                     | 8           | 9                                   | 10                                  |    |
| <i>Explorarea subsolului</i>   | 5903 | 5.031,0     | 5.031,0     | 1.723,8              | -3.307,2     | 34,3                                  | 917,5       | 806,3                               | 187,9                               |    |
| <b>Protectia mediului</b>  | 05   |             |             |                      |              |                                       |             |                                     |                                     |    |
| Cheltuieli si active nefinanciare, total   |      | 474.817,9   | 474.817,9   | 96.205,0             | -378.612,9   | 20,3                                  | 101.676,7   | -5.471,7                            | 94,6                                |    |
| <i>Schimbări climatice-predictii, prognoze si avertizari</i>   | 5010 | 36.790,2    | 36.790,2    | 19.747,8             | -17.042,4    | 53,7                                  | 16.748,6    | 2.999,2                             | 117,9                               |    |
| <i>Politici si management in domeniul protectiei mediului</i>  | 7001 | 57.015,6    | 57.015,6    | 25.529,5             | -31.486,1    | 44,8                                  | 17.580,0    | 7.949,5                             | 145,2                               |    |
| <i>Managementul integrat al deeurilor si a substanelor chimice</i>   | 7002 | 128.167,4   | 128.167,4   | 4.370,8              | -123.796,6   | 3,4                                   | 941,5       | 3.429,3                             | >200                                |    |
| <i>Controlul si supravegherea respectarii legislatiei de mediu</i>   | 7003 | 50.808,8    | 50.808,8    | 27.464,5             | -23.344,3    | 54,1                                  | 24.238,2    | 3.226,3                             | 113,3                               |    |
| <i>Protectia si gestionarea resurselor de apa, a inundatiilor si secetelor</i>   | 7004 | 154.422,7   | 154.422,7   | 11.826,4             | -142.596,3   | 7,7                                   | 39.251,7    | -27.425,3                           | 30,1                                |    |
| <i>Protectia si conservarea biodiversitatii</i>  | 7005 | 34.300,5    | 34.300,5    | 3.142,0              | -31.158,5    | 9,2                                   | 86,8        | 3.055,2                             | >200                                |    |
| <i>Radioprotectie, securitate nucleara si chimica</i>  | 7008 | 3.204,3     | 3.204,3     | 1.313,0              | -1.891,3     | 41,0                                  | 1.346,9     | -33,9                               | 97,5                                |    |
| <i>Atenuarea si adaptarea la schimbarile climatice</i>   | 7011 | 10.108,4    | 10.108,4    | 2.811,0              | -7.297,4     | 27,8                                  | 1.483,0     | 1.328,0                             | 189,5                               |    |
| <b>Gospodaria de locuinte si gospodaria serviciilor comunale</b>   | 06   |             |             |                      |              |                                       |             |                                     |                                     |    |
| Cheltuieli si active nefinanciare, total   |      | 93.077,5    | 93.077,5    | 12.375,7             | -80.701,8    | 13,3                                  | 299,8       | 12.075,9                            | >200                                |    |
| <i>Aprovizionarea cu apa si canalizare</i>   | 7503 | 93.077,5    | 93.077,5    | 12.375,7             | -80.701,8    | 13,3                                  | 299,8       | 12.075,9                            | >200                                |    |
| <b>MINISTERUL EDUCATIEI SI CERCETARII</b>  | 0226 |             |             |                      |              |                                       |             |                                     |                                     |    |
| <b>CHELTUIELI SI ACTIVE NEFINANCIARE, TOTAL</b>  | 2+3  | 3.431.140,9 | 3.418.975,7 | 1.715.941,1          | -1.703.034,6 | 50,2                                  | 1.426.694,1 | 289.247,0                           | 120,3                               |    |
| <i>Servicii de stat cu destinatie generala</i>   | 01   |             |             |                      |              |                                       |             |                                     |                                     |    |
| Cheltuieli si active nefinanciare, total   |      | 95.928,3    | 120.668,4   | 38.139,7             | -82.528,7    | 31,6                                  | 16.825,2    | 21.314,5                            | >200                                |    |
| <i>Cercetari stiintifice aplicate in directia strategica "Patrimoniul national si dezvoltarea societatii"</i>  | 0807 | 50.186,2    | 63.151,8    | 18.549,7             | -44.602,1    | 29,4                                  | 8.852,2     | 9.697,5                             | >200                                |    |
| <i>Cercetari stiintifice fundamentale in directia strategica "Patrimoniul national si dezvoltarea societatii"</i>  | 1606 | 31.538,9    | 43.313,4    | 13.531,4             | -29.782,0    | 31,2                                  | 2.744,7     | 10.786,7                            | >200                                |    |
| <i>Politici si management in domeniul cercetarilor stiintifice</i>   | 1901 | 428,0       | 428,0       | 428,0                | -428,0       |                                       | 6,2         | -6,2                                |                                     |    |
| <i>Servicii de suport pentru sfera stiintei si inovarii</i>  | 1907 | 13.775,2    | 13.775,2    | 6.058,7              | -7.716,5     | 44,0                                  | 5.222,1     | 836,6                               | 116,0                               |    |
| <b>Servicii in domeniul economiei</b>  | 04   |             |             |                      |              |                                       |             |                                     |                                     |    |
| Cheltuieli si active nefinanciare, total   |      | 129.668,1   | 118.763,4   | 47.949,7             | -70.813,7    | 40,4                                  | 16.662,3    | 31.287,4                            | >200                                |    |
| <i>Cercetari stiintifice aplicate in domeniul politicilor macroeconomice si programelor de dezvoltare economica, in directia strategica "Materiale, tehnologii si produse inovative"</i> | 5007 | 84.499,0    | 80.264,3    | 32.817,0             | -47.447,3    | 40,9                                  | 9.235,9     | 23.581,1                            | >200                                |    |
| <i>Cercetari stiintifice aplicate in domeniul agriculturii, in directia strategica "Biotehnologie"</i>   | 5107 | 45.169,1    | 38.499,1    | 15.132,7             | -23.366,4    | 39,3                                  | 7.426,4     | 7.706,3                             | >200                                |    |
| <b>Protectia mediului</b>  | 05   |             |             |                      |              |                                       |             |                                     |                                     |    |
| Cheltuieli si active nefinanciare, total   |      | 104.653,5   | 89.687,9    | 37.788,9             | -51.899,0    | 42,1                                  | 17.830,8    | 19.958,1                            | >200                                |    |
| <i>Cercetari stiintifice aplicate in domeniul protectiei mediului</i>  | 7007 | 104.653,5   | 89.687,9    | 37.788,9             | -51.899,0    | 42,1                                  | 17.830,8    | 19.958,1                            | >200                                |    |
| <i>Cultura, sport, tineret, culte si odihna</i>  | 08   |             |             |                      |              |                                       |             |                                     |                                     |    |
| Cheltuieli si active nefinanciare, total   |      | 241.608,0   | 241.982,0   | 121.227,1            | -120.754,9   | 50,1                                  | 93.258,4    | 27.968,7                            | 130,0                               |    |
| <i>Politici si management in domeniul tineretului si sportului</i>   | 8601 | 8.766,4     | 8.766,4     | 1.544,0              | -7.222,4     | 17,6                                  | 786,4       | 757,6                               | 196,3                               |    |
| <i>Sport</i>   | 8602 | 208.737,4   | 209.111,4   | 116.843,7            | -92.267,7    | 55,9                                  | 91.954,7    | 24.889,0                            | 127,1                               |    |
| <i>Tineret</i>   | 8603 | 24.104,2    | 24.104,2    | 2.839,3              | -21.264,9    | 11,8                                  | 517,3       | 2.322,0                             | >200                                |    |
| <b>Invatamint</b>  | 09   |             |             |                      |              |                                       |             |                                     |                                     |    |
| Cheltuieli si active nefinanciare, total   |      | 2.859.283,0 | 2.847.874,0 | 1.470.835,7          | -1.377.038,3 | 51,6                                  | 1.282.117,4 | 188.718,3                           | 114,7                               |    |
| <i>Politici si management in domeniul educatiei si cercetarii</i>  | 8801 | 80.758,9    | 80.758,9    | 21.905,5             | -58.853,4    | 27,1                                  | 10.375,5    | 11.530,0                            | >200                                |    |

(mii lei)

| Denumirea   | Cod  | Aprobat     | Precizat    | Executat semestrul I | Executat semestrul I fata de precizat |      | Executat semestrul I anul precedent | Executat semestrul I anul precedent |       |
|---|------|-------------|-------------|----------------------|---------------------------------------|------|-------------------------------------|-------------------------------------|-------|
|   |      |             |             |                      | devieri (+/-)                         | in % |                                     | devieri (+/-)                       | in %  |
|   |      |             |             |                      |                                       |      |                                     |                                     |       |
| 2   | 3    | 4           | 5           | 6                    | 7                                     | 8    | 9                                   | 10                                  |       |
| <b>I</b>  |      |             |             |                      |                                       |      |                                     |                                     |       |
| <i>Invatamint gimnazial</i>   | 8804 | 10.945,2    | 10.975,2    | 5.814,1              | -5.161,1                              | 53,0 | 5.267,7                             | 546,4                               | 110,4 |
| <i>Invatamint special</i>   | 8805 | 16.461,6    | 16.886,6    | 9.173,5              | -7.713,1                              | 54,3 | 8.758,3                             | 415,2                               | 104,7 |
| <i>Invatamint liceal</i>  | 8806 | 176.812,9   | 183.765,1   | 99.805,0             | -83.960,1                             | 54,3 | 89.469,7                            | 10.335,3                            | 111,6 |
| <i>Invatamint profesional-tehnic secundar</i>   | 8808 | 584.884,3   | 584.884,3   | 297.748,5            | -287.135,8                            | 50,9 | 296.488,3                           | 1.260,2                             | 100,4 |
| <i>Invatamint profesional-tehnic postsecundar</i>   | 8809 | 595.561,7   | 597.633,2   | 347.056,7            | -250.576,5                            | 58,1 | 328.333,6                           | 18.723,1                            | 105,7 |
| <i>Invatamint superior</i>  | 8810 | 1.035.691,8 | 1.014.804,1 | 615.793,7            | -399.010,4                            | 60,7 | 504.003,6                           | 111.790,1                           | 122,2 |
| <i>Perfectionarea cadrelor</i>  | 8812 | 39.485,1    | 39.485,1    | 2.923,7              | -36.561,4                             | 7,4  | 8.131,0                             | -5.207,3                            | 36,0  |
| <i>Servicii generale in educatie</i>  | 8813 | 165.413,2   | 165.413,2   | 33.285,7             | -132.127,5                            | 20,1 | 5.959,8                             | 27.325,9                            | >200  |
| <i>Educatie extrascolare si sustinerea elevilor dotati</i>  | 8814 | 46.986,0    | 46.986,0    | 16.158,5             | -30.827,5                             | 34,4 | 15.375,0                            | 783,5                               | 105,1 |
| <i>Curriculum</i>   | 8815 | 81.269,0    | 81.269,0    | 12.352,1             | -68.916,9                             | 15,2 | 2.405,5                             | 9.946,6                             | >200  |
| <i>Asigurarea calitatii in invatamint</i>   | 8816 | 25.013,3    | 25.013,3    | 8.818,6              | -16.194,7                             | 35,3 | 7.549,4                             | 1.269,2                             | 116,8 |
|   |      |             |             |                      |                                       |      |                                     |                                     |       |
| <b>MINISTERUL CULTURII</b>  | 0227 |             |             |                      |                                       |      |                                     |                                     |       |
| <b>CHELTUIELI SI ACTIVE NEFINANCIARE, TOTAL</b>   | 2+3  | 677.156,5   | 675.802,9   | 367.843,7            | -307.959,2                            | 54,4 | 271.875,1                           | 95.968,6                            | 135,3 |
| <i>Servicii de stat cu destinatie generata</i>  | 01   |             |             |                      |                                       |      |                                     |                                     |       |
| Cheltuieli si active nefinanciare, total  |      | 17.419,9    | 15.292,9    | 5.224,7              | -10.068,2                             | 34,2 | 8.123,9                             | -2.899,2                            | 64,3  |
| <i>Cercetari stiintifice aplicate in directia strategica "Patrimoniul national si dezvoltarea societatii"</i>     | 0807 | 6.686,7     | 6.148,3     | 2.161,7              | -3.986,6                              | 35,2 | 3.346,2                             | -1.184,5                            | 64,6  |
| <i>Cercetari stiintifice fundamentale in directia strategica "Patrimoniul national si dezvoltarea societatii"</i> | 1606 | 10.733,2    | 9.144,6     | 3.063,0              | -6.081,6                              | 33,5 | 4.777,7                             | -1.714,7                            | 64,1  |
| <i>Servicii in domeniul economiei</i>   | 04   |             |             |                      |                                       |      |                                     |                                     |       |
| Cheltuieli si active nefinanciare, total  |      | 9.000,0     | 9.000,0     | 2.584,7              | -6.415,3                              | 28,7 | 2.441,9                             | 142,8                               | 105,8 |
| <i>Politici si management in domeniul turismului</i>  | 6601 | 3.500,0     | 3.500,0     | 1.750,0              | -1.750,0                              | 50,0 | 1.750,0                             | 1.750,0                             |       |
| <i>Dezvoltarea turismului</i>   | 6602 | 5.500,0     | 5.500,0     | 834,7                | -4.665,3                              | 15,2 | 2.441,9                             | -1.607,2                            | 34,2  |
| <i>Cultura, sport, tineret, culte si odihna</i>   | 08   |             |             |                      |                                       |      |                                     |                                     |       |
| Cheltuieli si active nefinanciare, total  |      | 583.856,3   | 583.856,3   | 322.248,4            | -261.607,9                            | 55,2 | 213.176,8                           | 109.071,6                           | 151,2 |
| <i>Politici si management in domeniul culturii</i>  | 8501 | 20.232,6    | 20.232,6    | 9.439,5              | -10.793,1                             | 46,7 | 5.857,2                             | 3.582,3                             | 161,2 |
| <i>Dezvoltarea culturii</i>   | 8502 | 432.489,4   | 432.489,4   | 264.865,9            | -167.623,5                            | 61,2 | 165.576,2                           | 99.289,7                            | 160,0 |
| <i>Potejarea si punerea in valoare a patrimoniului cultural national</i>  | 8503 | 97.603,8    | 97.603,8    | 44.193,5             | -53.410,3                             | 45,3 | 39.681,6                            | 4.511,9                             | 111,4 |
| <i>Sustinerea culturii scrise</i>   | 8504 | 18.412,1    | 18.412,1    | 2.099,7              | -16.312,4                             | 11,4 | 1.061,4                             | 1.038,3                             | 197,8 |
| <i>Sustinerea cinematografiei</i>   | 8510 | 15.118,4    | 15.118,4    | 1.649,8              | -13.468,6                             | 10,9 | 1.000,5                             | 649,3                               | 164,9 |
| <i>Invatamint</i>   | 09   |             |             |                      |                                       |      |                                     |                                     |       |
| Cheltuieli si active nefinanciare, total  |      | 66.880,3    | 67.653,7    | 37.785,9             | -29.867,8                             | 55,9 | 48.132,4                            | -10.346,5                           | 78,5  |
| <i>Invatamint superior</i>  | 8810 | 66.880,3    | 67.653,7    | 37.785,9             | -29.867,8                             | 55,9 | 48.132,4                            | -10.346,5                           | 78,5  |
|   |      |             |             |                      |                                       |      |                                     |                                     |       |
| <b>MINISTERUL MUNCII SI PROTECTIEI SOCIALE</b>  | 0228 |             |             |                      |                                       |      |                                     |                                     |       |
| <b>CHELTUIELI SI ACTIVE NEFINANCIARE, TOTAL</b>   | 2+3  | 2.648.298,3 | 2.915.361,4 | 1.841.940,8          | -1.073.420,6                          | 63,2 | 3.277.635,9                         | -1.435.695,1                        | 56,2  |
| <i>Servicii in domeniul economiei</i>   | 04   |             |             |                      |                                       |      |                                     |                                     |       |
| Cheltuieli si active nefinanciare, total  |      | 75.446,6    | 75.446,6    | 40.047,9             | -35.398,7                             | 53,1 | 36.526,3                            | 3.521,6                             | 109,6 |
| <i>Servicii generale in domeniul fortei de munca</i>  | 5003 | 75.446,6    | 75.446,6    | 40.047,9             | -35.398,7                             | 53,1 | 36.526,3                            | 3.521,6                             | 109,6 |
| <i>Protectie sociala</i>  | 10   |             |             |                      |                                       |      |                                     |                                     |       |
| Cheltuieli si active nefinanciare, total  |      | 2.572.851,7 | 2.839.914,8 | 1.801.892,9          | -1.038.021,9                          | 63,4 | 3.241.109,6                         | -1.439.216,7                        | 55,6  |
| <i>Politici si management in domeniul protectiei sociale</i>  | 9001 | 232.080,3   | 239.012,5   | 66.732,1             | -172.280,4                            | 27,9 | 11.636,0                            | 55.096,1                            | >200  |
| <i>Protectie a persoanelor in etate</i>   | 9004 | 212.427,6   | 212.427,6   | 102.123,7            | -110.303,9                            | 48,1 | 98.389,9                            | 3.733,8                             | 103,8 |

(mii lei)

| Denumirea  | Cod         | Aprobat            | Precizat           | Executat semestrul I | Executat semestrul I fata de precizat |             | Executat semestrul I anul precedent | Executat semestrul I anul precedent |                |
|--|-------------|--------------------|--------------------|----------------------|---------------------------------------|-------------|-------------------------------------|-------------------------------------|----------------|
|  |             |                    |                    |                      | devieri (+/-)                         | in %        |                                     | devieri (+/-)                       | in %           |
|  |             |                    |                    |                      |                                       |             |                                     |                                     |                |
| 1  | 2           | 3                  | 4                  | 5                    | 6                                     | 7           | 8                                   | 9                                   | 10             |
| <i>Protectie a familiei si copilului</i>   | 9006        | 373.427,3          | 384.214,3          | 174.056,0            | -210.158,3                            | 45,3        | 41.475,5                            | 132.580,5                           | >200           |
| <i>Protectie a somerilor</i>   | 9008        | 34.135,9           | 34.135,9           | 17.968,5             | -16.167,4                             | 52,6        | 17.054,9                            | 913,6                               | 105,4          |
| <i>Protectia sociala a persoanelor cu dizabilitati</i>   | 9010        | 940.337,9          | 940.629,9          | 486.693,1            | -453.936,8                            | 51,7        | 73.749,6                            | 412.943,5                           | >200           |
| <i>Protectie sociala in cazuri exceptionale</i>  | 9012        | 15.330,8           | 33.236,8           | 21.761,2             | -11.475,6                             | 65,5        | 103.637,3                           | -81.876,1                           | 21,0           |
| <i>Serviciul public in domeniul protectiei sociale</i>   | 9017        | 13.217,3           | 13.217,3           | 5.254,8              | -7.962,5                              | 39,8        | 4.150,5                             | 1.104,3                             | 126,6          |
| <i>Protectie sociala a unor categorii de cetateni</i>  | 9019        | 746.967,9          | 978.113,8          | 925.941,4            | -52.172,4                             | 94,7        | 2.889.737,1                         | -1.963.795,7                        | 32,0           |
| <i>Sustinerea activitatilor sistemului de protectie sociala</i>  | 9020        | 4.926,7            | 4.926,7            | 1.362,1              | -3.564,6                              | 27,6        | 1.278,7                             | 83,4                                | 106,5          |
| <b>MINISTERUL SANATATI</b>   | <b>0229</b> |                    |                    |                      |                                       |             |                                     |                                     |                |
| <b>CHELTUIELI SI ACTIVE NEFINANCIARE, TOTAL</b>  | <b>2+3</b>  | <b>2.238.722,9</b> | <b>2.260.332,8</b> | <b>916.838,1</b>     | <b>-1.343.494,7</b>                   | <b>40,6</b> | <b>828.172,7</b>                    | <b>88.665,4</b>                     | <b>110,7</b>   |
| <i>Servicii de stat cu destinatie generala</i>   | 01          |                    |                    |                      |                                       |             |                                     |                                     |                |
| <i>Cheltuieli si active nefinanciare, total</i>  |             |                    | 172,0              | 70,2                 | -101,8                                | 40,8        |                                     | 70,2                                |                |
| <i>Pregatirea cadrelor prin postdoctorat</i>   | 1908        |                    | 172,0              | 70,2                 | -101,8                                | 40,8        |                                     | 70,2                                |                |
| <b>Ocroirea sanatatii</b>  | 07          |                    |                    |                      |                                       |             |                                     |                                     |                |
| <i>Cheltuieli si active nefinanciare, total</i>  |             | 1.819.281,9        | 1.822.577,0        | 709.890,4            | -1.112.686,6                          | 38,9        | 629.000,4                           | 80.890,0                            | 112,9          |
| <i>Politici si management in domeniul ocrotirii sanatatii</i>  | 8001        | 49.546,6           | 49.546,6           | 14.513,2             | -35.033,4                             | 29,3        | 8.312,7                             | 6.200,5                             | 174,6          |
| <i>Sanatate publica</i>  | 8004        | 313.785,8          | 313.785,8          | 136.759,8            | -177.026,0                            | 43,6        | 128.070,4                           | 8.689,4                             | 106,8          |
| <i>Asistenta medicala specializata de ambulatoriu</i>  | 8006        | 13.177,4           | 13.177,4           | 5.333,9              | -7.843,5                              | 40,5        | 4.624,3                             | 709,6                               | 115,3          |
| <i>Cercetari stiintifice aplicate in domeniul sanatatii publice si serviciilor medicale, in directia strategica "Sanatate si biomedicina"</i>          | 8007        | 43.017,2           | 46.312,3           | 15.024,4             | -31.287,9                             | 32,4        | 2.351,9                             | 12.672,5                            | >200           |
| <i>Asistenta medicala de reabilitare si recuperare</i>   | 8013        | 129.992,2          | 129.992,2          | 47.515,4             | -82.476,8                             | 36,6        | 87.546,2                            | -40.030,8                           | 54,3           |
| <i>Medicina legala</i>   | 8014        | 88.638,7           | 88.638,7           | 44.767,4             | -43.871,3                             | 50,5        | 34.336,4                            | 10.431,0                            | 130,4          |
| <i>Programe nationale si speciale in domeniul ocrotirii sanatatii dintre care transferuri acordate între institutiile din cadrul bugetului de stat</i> | 8018        | 556.381,0          | 556.381,0          | 225.776,4            | -330.604,6                            | 40,6        | 237.106,3                           | -11.329,0                           | 95,2           |
|  |             | 1.267,0            | 1.267,0            | 633,5                | -633,5                                | 50,0        | 827,5                               | -194,0                              | 76,6           |
| <i>Dezvoltarea si modernizarea institutiilor in domeniul ocrotirii sanatatii</i>   | 8019        | 624.743,0          | 624.743,0          | 220.200,0            | -404.543,0                            | 35,2        | 126.652,4                           | 93.547,6                            | 173,9          |
| <b>Invatamint</b>  | 09          |                    |                    |                      |                                       |             |                                     |                                     |                |
| <i>Cheltuieli si active nefinanciare, total</i>  |             | 378.364,0          | 396.406,8          | 193.726,7            | -202.680,1                            | 48,9        | 181.592,9                           | 12.133,8                            | 106,7          |
| <i>Invatamint profesional-tehnic postsecundar</i>  | 8809        | 115.149,2          | 113.077,7          | 55.899,1             | -57.178,6                             | 49,4        | 58.901,8                            | -3.002,7                            | 94,9           |
| <i>Invatamint superior</i>   | 8810        | 185.729,1          | 205.843,4          | 100.323,8            | -105.519,6                            | 48,7        | 87.409,4                            | 12.914,4                            | 114,8          |
| <i>Invatamint superior postuniversitar</i>   | 8811        | 76.991,8           | 76.991,8           | 37.251,3             | -39.740,5                             | 48,4        | 35.039,1                            | 2.212,2                             | 106,3          |
| <i>Servicii generale in educatie</i>   | 8813        | 493,9              | 493,9              | 252,5                | -241,4                                | 51,1        | 242,7                               | 9,8                                 | 104,0          |
| <b>Protectie sociala</b>   | 10          |                    |                    |                      |                                       |             |                                     |                                     |                |
| <i>Cheltuieli si active nefinanciare, total</i>  |             | 41.077,0           | 41.177,0           | 13.150,8             | -28.026,2                             | 31,9        | 17.579,3                            | -4.428,5                            | 74,8           |
| <i>Protectie sociala a unor categorii de cetateni</i>  | 9019        | 41.077,0           | 41.177,0           | 13.150,8             | -28.026,2                             | 31,9        | 17.579,3                            | -4.428,5                            | 74,8           |
| <b>MINISTERUL ENERGIEI</b>   | <b>0230</b> |                    |                    |                      |                                       |             |                                     |                                     |                |
| <b>CHELTUIELI SI ACTIVE NEFINANCIARE, TOTAL</b>  | <b>2+3</b>  | <b>679.115,9</b>   | <b>679.115,9</b>   | <b>28.638,2</b>      | <b>-650.477,7</b>                     | <b>4,2</b>  | <b>885,2</b>                        | <b>27.753,0</b>                     | <b>&gt;200</b> |
| <i>Servicii in domeniul economiei</i>  | 04          |                    |                    |                      |                                       |             |                                     |                                     |                |
| <i>Cheltuieli si active nefinanciare, total</i>  |             | 679.115,9          | 679.115,9          | 28.638,2             | -650.477,7                            | 4,2         | 885,2                               | 27.753,0                            | >200           |
| <i>Politici si management in sectorul energetic</i>  | 5801        | 38.969,1           | 38.969,1           | 14.202,5             | -24.766,6                             | 36,4        | 885,2                               | 13.317,3                            | >200           |
| <i>Rețele si conducte de gaz</i>   | 5802        | 269,4              | 269,4              |                      | -269,4                                |             |                                     |                                     |                |

(mii lei)

| Denumirea  | Cod         | Aprobat          | Precizat         | Executat semestrul I | Executat semestrul I fata de precizat |             | Executat semestrul I anul precedent | Executat semestrul I anul precedent |              |
|--|-------------|------------------|------------------|----------------------|---------------------------------------|-------------|-------------------------------------|-------------------------------------|--------------|
|  |             |                  |                  |                      | devieri (+/-)                         | in %        |                                     | devieri (+/-)                       | in %         |
|  |             |                  |                  |                      |                                       |             |                                     |                                     |              |
| 1  | 2           | 3                | 4                | 5                    | 6                                     | 7           | 8                                   | 9                                   | 10           |
| <i>Retele electrice</i>  | 5803        | 71.447,0         | 71.447,0         | 9.958,7              | -61.488,3                             | 13,9        |                                     | 9.958,7                             |              |
| <i>Retele termice</i>  | 5805        | 5.341,8          | 5.341,8          | 1.894,8              | -3.447,0                              | 35,5        |                                     | 1.894,8                             |              |
| <i>Eficiența energetică</i>  | 5810        | 563.088,6        | 563.088,6        | 2.582,2              | -560.506,4                            | 0,5         |                                     | 2.582,2                             |              |
| <b>BIROUL NATIONAL DE STATISTICA AL REPUBLICII MOLDOVA</b>                       |             |                  |                  |                      |                                       |             |                                     |                                     |              |
| <b>CHELTUIELI SI ACTIVE NEFINANCIARE, TOTAL</b>                                  | <b>0241</b> | <b>368.695,4</b> | <b>368.695,4</b> | <b>73.990,8</b>      | <b>-294.704,6</b>                     | <b>20,1</b> | <b>57.923,2</b>                     | <b>16.067,6</b>                     | <b>127,7</b> |
| <i>Servicii de stat cu destinație generală</i>                                   | 01          |                  |                  |                      |                                       |             |                                     |                                     |              |
| Cheltuieli si active nefinanciare, total   |             | 368.695,4        | 368.695,4        | 73.990,8             | -294.704,6                            | 20,1        | 57.923,2                            | 16.067,6                            | 127,7        |
| <i>Politici si management in domeniul statisticii</i>                            | 1201        | 53.697,0         | 53.697,0         | 26.632,9             | -27.064,1                             | 49,6        | 23.951,9                            | 2.681,0                             | 111,2        |
| <i>Lucrari statistice</i>  | 1202        | 70.668,5         | 70.668,5         | 35.587,1             | -35.081,4                             | 50,4        | 33.497,3                            | 2.089,8                             | 106,2        |
| <i>Desfasurarea recensamintelor</i>  | 1204        | 244.329,9        | 244.329,9        | 11.770,7             | -232.559,2                            | 4,8         | 474,0                               | 11.296,7                            | >200         |
| <b>AGENTIA GEODEZIE, CARTOGRAFIE SI CADASTRU.</b>                                |             |                  |                  |                      |                                       |             |                                     |                                     |              |
| <b>CHELTUIELI SI ACTIVE NEFINANCIARE, TOTAL</b>                                  | <b>0242</b> | <b>27.123,5</b>  | <b>27.123,5</b>  | <b>10.238,4</b>      | <b>-16.885,1</b>                      | <b>37,7</b> | <b>6.599,6</b>                      | <b>3.638,8</b>                      | <b>155,1</b> |
| <i>Servicii in domeniul economiei</i>  | 04          |                  |                  |                      |                                       |             |                                     |                                     |              |
| Cheltuieli si active nefinanciare, total   |             | 27.123,5         | 27.123,5         | 10.238,4             | -16.885,1                             | 37,7        | 6.599,6                             | 3.638,8                             | 155,1        |
| <i>Politici si management in domeniul geodeziei, cartografiei si cadastrului</i> | 6901        | 7.845,8          | 7.845,8          | 4.987,7              | -2.858,1                              | 63,6        | 3.322,2                             | 1.665,5                             | 150,1        |
| <i>Dezvoltarea relatiilor funciare si a cadastrului</i>                          | 6902        | 5.430,0          | 5.430,0          | 119,3                | -5.310,7                              | 2,2         | 721,9                               | -602,6                              | 16,5         |
| <i>Sistem de evaluare si reevaluare a bunurilor imobiliare</i>                   | 6904        | 3.750,0          | 3.750,0          | 675,2                | -3.074,8                              | 18,0        | 650,3                               | 24,9                                | 103,8        |
| <i>Geodezie, cartografie si geoinformatica</i>                                   | 6905        | 10.097,7         | 10.097,7         | 4.456,2              | -5.641,5                              | 44,1        | 1.905,2                             | 2.551,0                             | >200         |
| <b>AGENTIA RELATII INTERETNICE</b>   |             |                  |                  |                      |                                       |             |                                     |                                     |              |
| <b>CHELTUIELI SI ACTIVE NEFINANCIARE, TOTAL</b>                                  | <b>0243</b> | <b>5.596,7</b>   | <b>5.596,7</b>   | <b>2.888,1</b>       | <b>-2.708,6</b>                       | <b>51,6</b> | <b>2.628,6</b>                      | <b>259,5</b>                        | <b>109,9</b> |
| <i>Servicii de stat cu destinație generală</i>                                   | 01          |                  |                  |                      |                                       |             |                                     |                                     |              |
| Cheltuieli si active nefinanciare, total   |             | 5.596,7          | 5.596,7          | 2.888,1              | -2.708,6                              | 51,6        | 2.628,6                             | 259,5                               | 109,9        |
| <i>Politici si management in domeniul minoritatilor nationale</i>                | 2401        | 5.096,7          | 5.096,7          | 2.791,4              | -2.305,3                              | 54,8        | 2.505,0                             | 286,4                               | 111,4        |
| <i>Relatii interetnice</i>   | 2402        | 500,0            | 500,0            | 96,6                 | -403,4                                | 19,3        | 123,6                               | -27,0                               | 78,2         |
| <b>AGENTIA MEDICAMENTULUI SI DISPOZITIVELOR MEDICALE</b>                         |             |                  |                  |                      |                                       |             |                                     |                                     |              |
| <b>CHELTUIELI SI ACTIVE NEFINANCIARE, TOTAL</b>                                  | <b>0248</b> | <b>50.650,2</b>  | <b>50.650,2</b>  | <b>20.277,5</b>      | <b>-30.372,7</b>                      | <b>40,0</b> | <b>15.517,3</b>                     | <b>4.760,2</b>                      | <b>130,7</b> |
| <i>Ocroirea sanatatii</i>  | 07          |                  |                  |                      |                                       |             |                                     |                                     |              |
| Cheltuieli si active nefinanciare, total   |             | 50.650,2         | 50.650,2         | 20.277,5             | -30.372,7                             | 40,0        | 15.517,3                            | 4.760,2                             | 130,7        |
| <i>Management al medicamentelor si dispozitivelor medicale</i>                   | 8016        | 45.650,2         | 45.650,2         | 20.275,5             | -25.374,7                             | 44,4        | 15.517,3                            | 4.758,2                             | 130,7        |
| <i>Dezvoltarea si modernizarea institutiilor in domeniul ocrotirii sanatatii</i> | 8019        | 5.000,0          | 5.000,0          | 2,0                  | -4.998,0                              |             |                                     | 2,0                                 |              |
| <b>AGENTIA PROPRIETATII PUBLICE</b>  |             |                  |                  |                      |                                       |             |                                     |                                     |              |
| <b>CHELTUIELI SI ACTIVE NEFINANCIARE, TOTAL</b>                                  | <b>0249</b> | <b>32.455,0</b>  | <b>32.455,0</b>  | <b>12.147,0</b>      | <b>-20.308,0</b>                      | <b>37,4</b> | <b>30.150,4</b>                     | <b>-18.003,4</b>                    | <b>40,3</b>  |
| <i>Servicii in domeniul economiei</i>  | 04          |                  |                  |                      |                                       |             |                                     |                                     |              |
| Cheltuieli si active nefinanciare, total   |             | 32.455,0         | 32.455,0         | 12.147,0             | -20.308,0                             | 37,4        | 30.150,4                            | -18.003,4                           | 40,3         |

(mii lei)

| Denumirea  | Cod         | Aprobat         | Precizat        | Executat semestrul I | Executat semestrul I fata de precizat |             | Executat semestrul I anul precedent | Executat semestrul I anul curent fata de executat semestrul I anul precedent |             |
|--|-------------|-----------------|-----------------|----------------------|---------------------------------------|-------------|-------------------------------------|--|-------------|
|  |             |                 |                 |                      | devieri (+/-)                         | in %        |                                     | devieri (+/-)  | in %        |
|  |             |                 |                 |                      |                                       |             |                                     |  |             |
| 1  | 2           | 3               | 4               | 5                    | 6                                     | 7           | 8                                   | 9  | 10          |
| Administrahrea patrimoniului de stat   | 5009        | 32.455,0        | 32.455,0        | 12.147,0             | -20.308,0                             | 37,4        | 30.150,4                            | -18.003,4  | 40,3        |
| <b>AGENTIA NATIONALA PENTRU CERCETARE SI DEZVOLTARE</b>  | <b>0250</b> |                 |                 |                      |                                       |             |                                     |  |             |
| <b>CHELTUIELI SI ACTIVE NEFINANCIARE, TOTAL</b>  | <b>2+3</b>  | <b>89.048,5</b> | <b>88.876,5</b> | <b>11.085,2</b>      | <b>-77.791,3</b>                      | <b>12,5</b> | <b>113.928,6</b>                    | <b>-102.843,4</b>  | <b>9,7</b>  |
| <i>Servicii de stat cu destinatie generata</i>   | 01          |                 |                 |                      |                                       |             |                                     |  |             |
| Cheltuieli si active nefinanciare, total   |             | 39.172,3        | 39.000,3        | 9.921,2              | -29.079,1                             | 25,4        | 27.659,7                            | -17.738,5  | 35,9        |
| <i>Cercetari stiintifice aplicate in directia strategica "Patrimoniul national si dezvoltarea societatii"</i>  | 0807        | 14.898,1        | 14.898,1        | 369,8                | -14.528,3                             | 2,5         | 14.449,4                            | -14.079,6  | 2,6         |
| <i>Cercetari stiintifice fundamentale in directia strategica "Patrimoniul national si dezvoltarea societatii"</i>  | 1606        |                 |                 |                      |                                       |             |                                     |  |             |
| <i>Politici si management in domeniul cercetarilor stiintifice</i>   | 1901        | 17.644,5        | 17.644,5        | 8.236,3              | -9.408,2                              | 46,7        | 2.653,0                             | 5.583,3  | >200        |
| <i>Servicii de suport pentru sfera stiintei si inovarii</i>  | 1907        | 1.350,0         | 1.350,0         | 338,1                | -1.011,9                              | 25,0        | 342,3                               | -4,2   | 98,8        |
| <i>Pregatirea cadrelor prin postdoctorat</i>   | 1908        | 5.279,7         | 5.107,7         | 976,9                | -4.130,8                              | 19,1        | 727,2                               | 249,7  | 134,3       |
| <i>Servicii in domeniul economiei</i>  | 04          |                 |                 |                      |                                       |             |                                     |  |             |
| Cheltuieli si active nefinanciare, total   |             | 30.443,9        | 30.443,9        | 969,5                | -29.474,4                             | 3,2         | 43.964,7                            | -42.995,2  | 2,2         |
| <i>Cercetari stiintifice aplicate in domeniul politicilor macroeconomice si programelor de dezvoltare economica, in directia strategica "Materiate, tehnologii si produse inovative"</i> | 5007        | 16.193,6        | 16.193,6        | 498,2                | -15.695,4                             | 3,1         | 29.794,2                            | -29.296,0  | 1,7         |
| <i>Cercetari stiintifice aplicate in domeniul agriculturii, in directia strategica "Biotehnologie"</i>   | 5107        | 14.250,3        | 14.250,3        | 471,3                | -13.779,0                             | 3,3         | 14.170,5                            | -13.699,2  | 3,3         |
| <i>Protectia mediului</i>  | 05          |                 |                 |                      |                                       |             |                                     |  |             |
| Cheltuieli si active nefinanciare, total   |             | 13.602,6        | 13.602,6        | 194,6                | -13.408,0                             | 1,4         | 25.366,4                            | -25.171,8  | 0,8         |
| <i>Cercetari stiintifice aplicate in domeniul protectiei mediului</i>  | 7007        | 13.602,6        | 13.602,6        | 194,6                | -13.408,0                             | 1,4         | 25.366,4                            | -25.171,8  | 0,8         |
| <i>Ocroirea sanatatii</i>  | 07          |                 |                 |                      |                                       |             |                                     |  |             |
| Cheltuieli si active nefinanciare, total   |             | 5.829,7         | 5.829,7         |                      | -5.829,7                              |             | 16.937,8                            | -16.937,8  |             |
| <i>Cercetari stiintifice aplicate in domeniul sanatatii publice si serviciilor medicale, in directia strategica "Sanatate si biomedicina"</i>  | 8007        | 5.829,7         | 5.829,7         |                      | -5.829,7                              |             | 16.937,8                            | -16.937,8  |             |
| <b>AGENTIA DE INVESTITII</b>   | <b>0251</b> |                 |                 |                      |                                       |             |                                     |  |             |
| <b>CHELTUIELI SI ACTIVE NEFINANCIARE, TOTAL</b>  | <b>2+3</b>  |                 |                 |                      |                                       |             | <b>6.553,5</b>                      | <b>-6.553,5</b>  |             |
| <i>Servicii in domeniul economiei</i>  | 04          |                 |                 |                      |                                       |             |                                     |  |             |
| Cheltuieli si active nefinanciare, total   |             |                 |                 |                      |                                       |             | 6.553,5                             | -6.553,5   |             |
| <i>Promovarea exporturilor</i>   | 5002        |                 |                 |                      |                                       |             | 4.316,9                             | -4.316,9   |             |
| <i>Promovarea investitiilor</i>  | 5016        |                 |                 |                      |                                       |             | 2.236,7                             | -2.236,7   |             |
| <b>AGENTIA DE STAT PENTRU PROPRIETATEA INTELCTUALA</b>   | <b>0252</b> |                 |                 |                      |                                       |             |                                     |  |             |
| <b>CHELTUIELI SI ACTIVE NEFINANCIARE, TOTAL</b>  | <b>2+3</b>  | <b>54.765,8</b> | <b>54.765,8</b> | <b>18.609,9</b>      | <b>-36.155,9</b>                      | <b>34,0</b> | <b>18.963,3</b>                     | <b>-353,4</b>  | <b>98,1</b> |
| <i>Servicii in domeniul economiei</i>  | 04          |                 |                 |                      |                                       |             |                                     |  |             |
| Cheltuieli si active nefinanciare, total   |             | 54.765,8        | 54.765,8        | 18.609,9             | -36.155,9                             | 34,0        | 18.963,3                            | -353,4   | 98,1        |
| <i>Proprietate intelectuala</i>  | 5017        | 54.765,8        | 54.765,8        | 18.609,9             | -36.155,9                             | 34,0        | 18.963,3                            | -353,4   | 98,1        |





(mii lei)

| Denumirea  | Cod         | Aprobat          | Precizat         | Executat semestrul I |                   | Executat semestrul I fata de precizat |                  | Executat semestrul I anul precedent | Executat semestrul I anul precedent |      |
|--|-------------|------------------|------------------|----------------------|-------------------|---------------------------------------|------------------|-------------------------------------|-------------------------------------|------|
|  |             |                  |                  | 5                    | 6                 | 7                                     | 8                |                                     | devieri (+/-)                       |      |
|  |             |                  |                  |                      |                   |                                       |                  |                                     | in %                                | in % |
|  | 2           | 3                | 4                | 5                    | 6                 | 7                                     | 8                | 9                                   | 10                                  |      |
| Cheltuieli si active nefinanciare, total                                       |             | 25.347,1         | 25.347,1         | 8.780,5              | -16.566,6         | 34,6                                  | 5.714,3          | 3.066,2                             | 153,7                               |      |
| <i>Organizarea activitatii sistemului Procuraturii</i>                         | 4019        | 25.347,1         | 25.347,1         | 8.780,5              | -16.566,6         | 34,6                                  | 5.714,3          | 3.066,2                             | 153,7                               |      |
| <b>PROCURATURA GENERALA</b>  | <b>0303</b> |                  |                  |                      |                   |                                       |                  |                                     |                                     |      |
| <b>CHELTUIELI SI ACTIVE NEFINANCIARE, TOTAL</b>                                | <b>2+3</b>  | <b>440.065,0</b> | <b>440.065,0</b> | <b>201.391,6</b>     | <b>-238.673,4</b> | <b>45,8</b>                           | <b>192.346,5</b> | <b>9.045,1</b>                      | <b>104,7</b>                        |      |
| <i>Ordine publica si securitate nationala</i>                                  | 03          |                  |                  |                      |                   |                                       |                  |                                     |                                     |      |
| Cheltuieli si active nefinanciare, total                                       |             | 440.065,0        | 440.065,0        | 201.391,6            | -238.673,4        | 45,8                                  | 192.346,5        | 9.045,1                             | 104,7                               |      |
| <i>Implementare a politicii penale a statului</i>                              | 4006        | 440.065,0        | 440.065,0        | 201.391,6            | -238.673,4        | 45,8                                  | 192.346,5        | 9.045,1                             | 104,7                               |      |
| <b>OFICIUL AVOCATULUI POPORULUI</b>  | <b>0401</b> |                  |                  |                      |                   |                                       |                  |                                     |                                     |      |
| <b>CHELTUIELI SI ACTIVE NEFINANCIARE, TOTAL</b>                                | <b>2+3</b>  | <b>24.458,4</b>  | <b>24.458,4</b>  | <b>10.469,0</b>      | <b>-13.989,4</b>  | <b>42,8</b>                           | <b>9.048,5</b>   | <b>1.420,5</b>                      | <b>115,7</b>                        |      |
| <i>Servicii de stat cu destinatie generala</i>                                 | 01          |                  |                  |                      |                   |                                       |                  |                                     |                                     |      |
| Cheltuieli si active nefinanciare, total                                       |             | 24.458,4         | 24.458,4         | 10.469,0             | -13.989,4         | 42,8                                  | 9.048,5          | 1.420,5                             | 115,7                               |      |
| <i>Respectarea drepturilor si libertatilor omului</i>                          | 0402        | 24.458,4         | 24.458,4         | 10.469,0             | -13.989,4         | 42,8                                  | 9.048,5          | 1.420,5                             | 115,7                               |      |
| <b>COMISIA ELECTORALA CENTRALA</b>   | <b>0402</b> |                  |                  |                      |                   |                                       |                  |                                     |                                     |      |
| <b>CHELTUIELI SI ACTIVE NEFINANCIARE, TOTAL</b>                                | <b>2+3</b>  | <b>363.916,1</b> | <b>363.916,1</b> | <b>48.498,6</b>      | <b>-315.417,5</b> | <b>13,3</b>                           | <b>29.749,4</b>  | <b>18.749,2</b>                     | <b>163,0</b>                        |      |
| <i>Servicii de stat cu destinatie generala</i>                                 | 01          |                  |                  |                      |                   |                                       |                  |                                     |                                     |      |
| Cheltuieli si active nefinanciare, total                                       |             | 363.916,1        | 363.916,1        | 48.498,6             | -315.417,5        | 13,3                                  | 29.749,4         | 18.749,2                            | 163,0                               |      |
| <i>Sistemul electoral</i>  | 2202        | 363.916,1        | 363.916,1        | 48.498,6             | -315.417,5        | 13,3                                  | 29.749,4         | 18.749,2                            | 163,0                               |      |
| <b>CENTRUL NATIONAL PENTRU PROTECTIA DATELOR CU CARACTER PERSONAL</b>          | <b>0403</b> |                  |                  |                      |                   |                                       |                  |                                     |                                     |      |
| <b>CHELTUIELI SI ACTIVE NEFINANCIARE, TOTAL</b>                                | <b>2+3</b>  | <b>11.137,6</b>  | <b>11.137,6</b>  | <b>5.671,1</b>       | <b>-5.466,5</b>   | <b>50,9</b>                           | <b>4.477,8</b>   | <b>1.193,3</b>                      | <b>126,6</b>                        |      |
| <i>Servicii de stat cu destinatie generala</i>                                 | 01          |                  |                  |                      |                   |                                       |                  |                                     |                                     |      |
| Cheltuieli si active nefinanciare, total                                       |             | 11.137,6         | 11.137,6         | 5.671,1              | -5.466,5          | 50,9                                  | 4.477,8          | 1.193,3                             | 126,6                               |      |
| <i>Protectia datelor personale</i>   | 1503        | 11.137,6         | 11.137,6         | 5.671,1              | -5.466,5          | 50,9                                  | 4.477,8          | 1.193,3                             | 126,6                               |      |
| <b>CONSILIUL AUDIOVIZUALULUI</b>   | <b>0404</b> |                  |                  |                      |                   |                                       |                  |                                     |                                     |      |
| <b>CHELTUIELI SI ACTIVE NEFINANCIARE, TOTAL</b>                                | <b>2+3</b>  | <b>17.104,2</b>  | <b>17.104,2</b>  | <b>7.206,0</b>       | <b>-9.898,2</b>   | <b>42,1</b>                           | <b>5.926,5</b>   | <b>1.279,5</b>                      | <b>121,6</b>                        |      |
| <i>Cultura, sport, tineret, culte si odihna</i>                                | 08          |                  |                  |                      |                   |                                       |                  |                                     |                                     |      |
| Cheltuieli si active nefinanciare, total                                       |             | 17.104,2         | 17.104,2         | 7.206,0              | -9.898,2          | 42,1                                  | 5.926,5          | 1.279,5                             | 121,6                               |      |
| <i>Asigurarea controlului asupra institutiilor in domeniul audiovizualului</i> | 8509        | 17.104,2         | 17.104,2         | 7.206,0              | -9.898,2          | 42,1                                  | 5.926,5          | 1.279,5                             | 121,6                               |      |
| <b>CONSILIUL CONCURRENTEI</b>  | <b>0405</b> |                  |                  |                      |                   |                                       |                  |                                     |                                     |      |
| <b>CHELTUIELI SI ACTIVE NEFINANCIARE, TOTAL</b>                                | <b>2+3</b>  | <b>30.784,3</b>  | <b>30.784,3</b>  | <b>13.384,3</b>      | <b>-17.400,0</b>  | <b>43,5</b>                           | <b>10.187,9</b>  | <b>3.196,4</b>                      | <b>131,4</b>                        |      |
| <i>Servicii in domeniul economiei</i>  | 04          |                  |                  |                      |                   |                                       |                  |                                     |                                     |      |
| Cheltuieli si active nefinanciare, total                                       |             | 30.784,3         | 30.784,3         | 13.384,3             | -17.400,0         | 43,5                                  | 10.187,9         | 3.196,4                             | 131,4                               |      |
| <i>Protectia concurentei</i>   | 5005        | 30.784,3         | 30.784,3         | 13.384,3             | -17.400,0         | 43,5                                  | 10.187,9         | 3.196,4                             | 131,4                               |      |
| <b>SERVICIUL DE INFORMATII SI SECURITATE</b>                                   | <b>0406</b> |                  |                  |                      |                   |                                       |                  |                                     |                                     |      |
| <b>CHELTUIELI SI ACTIVE NEFINANCIARE, TOTAL</b>                                | <b>2+3</b>  | <b>426.418,1</b> | <b>426.418,1</b> | <b>154.359,0</b>     | <b>-272.079,1</b> | <b>36,2</b>                           | <b>147.879,4</b> | <b>6.459,6</b>                      | <b>104,4</b>                        |      |

(mii lei)

| Denumirea  | Cod         | Aprobat          | Precizat         | Executat semestrul I | Executat semestrul I fata de precizat |             | Executat semestrul I anul precedent | Executat semestrul I anul precedent |              |
|--|-------------|------------------|------------------|----------------------|---------------------------------------|-------------|-------------------------------------|-------------------------------------|--------------|
|  |             |                  |                  |                      | devieri (+/-)                         | in %        |                                     | devieri (+/-)                       | in %         |
|  |             |                  |                  |                      |                                       |             |                                     |                                     |              |
| 1  | 2           | 3                | 4                | 5                    | 6                                     | 7           | 8                                   | 9                                   | 10           |
| <b>Ordine publica si securitate nationala</b>  |             |                  |                  |                      |                                       |             |                                     |                                     |              |
| Cheltuieli si active nefinanciare, total   | 03          | 415.045,1        | 415.045,1        | 150.070,5            | -264.974,6                            | 36,2        | 143.621,5                           | 6.449,0                             | 104,5        |
| Politici si management in domeniul securitatii nationale   | 3601        | 357.487,8        | 357.487,8        | 131.752,7            | -225.735,1                            | 36,9        | 129.404,0                           | 2.348,7                             | 101,8        |
| Asigurarea securitatii de stat   | 3602        | 57.557,3         | 57.557,3         | 18.317,8             | -39.239,5                             | 31,8        | 14.217,5                            | 4.100,3                             | 128,8        |
| Servicii in domeniul economiei   | 04          |                  |                  |                      |                                       |             |                                     |                                     |              |
| Cheltuieli si active nefinanciare, total   | 6502        | 11.373,0         | 11.373,0         | 4.268,5              | -7.104,5                              | 37,5        | 4.257,8                             | 10,7                                | 100,3        |
| Sistemul de curierat   |             | 11.373,0         | 11.373,0         | 4.268,5              | -7.104,5                              | 37,5        | 4.257,8                             | 10,7                                | 100,3        |
| <b>AUTORITATEA NATIONALA DE INTEGRITATE</b>  |             |                  |                  |                      |                                       |             |                                     |                                     |              |
| <b>CHELTUIELI SI ACTIVE NEFINANCIARE, TOTAL</b>  | <b>0407</b> |                  |                  |                      |                                       |             |                                     |                                     |              |
| Servicii de stat cu destinatie generala  | 2+3         | 23.709,5         | 23.709,5         | 7.876,1              | -15.833,4                             | 33,2        | 8.440,1                             | -564,0                              | 93,3         |
| Cheltuieli si active nefinanciare, total   | 01          | 23.709,5         | 23.709,5         | 7.876,1              | -15.833,4                             | 33,2        | 8.440,1                             | -564,0                              | 93,3         |
| Controlul averii, interesele personale, regimului juridic al conflictelor de interese, incompatibilitatilor si restrictiilor | 0702        | 23.709,5         | 23.709,5         | 7.876,1              | -15.833,4                             | 33,2        | 8.440,1                             | -564,0                              | 93,3         |
| <b>SERVICIUL DE PROTECTIE SI PAZA DE STAT</b>  | <b>0408</b> |                  |                  |                      |                                       |             |                                     |                                     |              |
| <b>CHELTUIELI SI ACTIVE NEFINANCIARE, TOTAL</b>  | <b>2+3</b>  | <b>205.756,4</b> | <b>206.100,3</b> | <b>84.518,9</b>      | <b>-121.581,4</b>                     | <b>41,0</b> | <b>79.342,2</b>                     | <b>5.176,7</b>                      | <b>106,5</b> |
| Servicii de stat cu destinatie generala  | 01          |                  |                  |                      |                                       |             |                                     |                                     |              |
| Ordine publica si securitate nationala   | 03          |                  |                  |                      |                                       |             |                                     |                                     |              |
| Cheltuieli si active nefinanciare, total   |             | 205.756,4        | 206.100,3        | 84.518,9             | -121.581,4                            | 41,0        | 79.342,2                            | 5.176,7                             | 106,5        |
| Cercetari stiintifice aplicate in domeniul afacerilor interne  | 3507        | 813,2            | 813,2            | 278,8                | -534,4                                | 34,3        | 289,7                               | -10,9                               | 96,2         |
| Asigurarea securitatii de stat   | 3602        | 204.943,2        | 205.287,1        | 84.240,1             | -121.047,0                            | 41,0        | 79.052,5                            | 5.187,6                             | 106,6        |
| <b>CONSILIUL PENTRU EGALITATE</b>  | <b>0409</b> |                  |                  |                      |                                       |             |                                     |                                     |              |
| <b>CHELTUIELI SI ACTIVE NEFINANCIARE, TOTAL</b>  | <b>2+3</b>  | <b>6.676,4</b>   | <b>6.676,4</b>   | <b>3.728,7</b>       | <b>-2.947,7</b>                       | <b>55,8</b> | <b>2.491,2</b>                      | <b>1.237,5</b>                      | <b>149,7</b> |
| Servicii de stat cu destinatie generala  | 01          |                  |                  |                      |                                       |             |                                     |                                     |              |
| Cheltuieli si active nefinanciare, total   |             | 6.676,4          | 6.676,4          | 3.728,7              | -2.947,7                              | 55,8        | 2.491,2                             | 1.237,5                             | 149,7        |
| Protectia impotriva discriminarii  | 0403        | 6.676,4          | 6.676,4          | 3.728,7              | -2.947,7                              | 55,8        | 2.491,2                             | 1.237,5                             | 149,7        |
| <b>AGENTIA NATIONALA PENTRU SOLUTIONAREA CONTESTATIILOR</b>  | <b>0410</b> |                  |                  |                      |                                       |             |                                     |                                     |              |
| <b>CHELTUIELI SI ACTIVE NEFINANCIARE, TOTAL</b>  | <b>2+3</b>  | <b>9.059,9</b>   | <b>9.059,9</b>   | <b>4.198,1</b>       | <b>-4.861,8</b>                       | <b>46,3</b> | <b>2.986,6</b>                      | <b>1.211,5</b>                      | <b>140,6</b> |
| Servicii de stat cu destinatie generala  | 01          |                  |                  |                      |                                       |             |                                     |                                     |              |
| Cheltuieli si active nefinanciare, total   |             | 9.059,9          | 9.059,9          | 4.198,1              | -4.861,8                              | 46,3        | 2.986,6                             | 1.211,5                             | 140,6        |
| Administrarea achizitiilor publice   | 0508        | 9.059,9          | 9.059,9          | 4.198,1              | -4.861,8                              | 46,3        | 2.986,6                             | 1.211,5                             | 140,6        |
| <b>SERVICIUL PREVENIREA SI COMBATEREA SPALARII BANILOR</b>   | <b>0411</b> |                  |                  |                      |                                       |             |                                     |                                     |              |
| <b>CHELTUIELI SI ACTIVE NEFINANCIARE, TOTAL</b>  | <b>2+3</b>  | <b>19.669,6</b>  | <b>19.669,6</b>  | <b>8.494,5</b>       | <b>-11.175,1</b>                      | <b>43,2</b> | <b>7.090,6</b>                      | <b>1.403,9</b>                      | <b>119,8</b> |
| Ordine publica si securitate nationala   | 03          |                  |                  |                      |                                       |             |                                     |                                     |              |
| Cheltuieli si active nefinanciare, total   |             | 19.669,6         | 19.669,6         | 8.494,5              | -11.175,1                             | 43,2        | 7.090,6                             | 1.403,9                             | 119,8        |
| Prevenirea si combaterea spalarii banilor si finantarii terorismului   | 4803        | 19.669,6         | 19.669,6         | 8.494,5              | -11.175,1                             | 43,2        | 7.090,6                             | 1.403,9                             | 119,8        |

(mii lei)

| Denumirea  | Cod  | Aprobat      | Precizat     | Executat semestrul I | Executat semestrul I față de precizat |      | Executat semestrul I anul precedent | Executat semestrul I anul curent față de executat semestrul I anul precedent |       |
|--|------|--------------|--------------|----------------------|---------------------------------------|------|-------------------------------------|--|-------|
|  |      |              |              |                      | devieri (+/-)                         | in % |                                     | devieri (+/-)  | in %  |
|  |      |              |              |                      |                                       |      |                                     |  |       |
| 1  | 2    | 3            | 4            | 5                    |                                       |      |                                     |  |       |
| <b>CENTRUL NATIONAL ANTICORUPTIE</b>   | 0412 |              |              |                      |                                       |      |                                     |  |       |
| <b>CHELTUIELI SI ACTIVE NEFINANCIARE, TOTAL</b>                                    | 2+3  | 155.421,8    | 155.421,8    | 75.856,6             | -79.565,2                             | 48,8 | 64.895,6                            | 10.961,0   | 116,9 |
| <i>Ordine publica si securitate nationala</i>                                      | 03   |              |              |                      |                                       |      |                                     |  |       |
| Cheltuieli si active nefinanciare, total   |      | 155.421,8    | 155.421,8    | 75.856,6             | -79.565,2                             | 48,8 | 64.895,6                            | 10.961,0   | 116,9 |
| <i>Prevenire, cercetare si combaterea contravențiilor coruptionale</i>             | 4802 | 155.421,8    | 155.421,8    | 75.856,6             | -79.565,2                             | 48,8 | 64.895,6                            | 10.961,0   | 116,9 |
| <b>CENTRUL PENTRU COMUNICARE STRATEGICA SI COMBATERE A DEZINFORMARII</b>           | 0413 |              |              |                      |                                       |      |                                     |  |       |
| <b>CHELTUIELI SI ACTIVE NEFINANCIARE, TOTAL</b>                                    | 2+3  | 20.000,0     | 20.000,0     | 1.550,9              | -18.449,1                             | 7,8  |                                     | 1.550,9  |       |
| <i>Servicii de stat cu destinatie generala</i>                                     | 01   |              |              |                      |                                       |      |                                     |  |       |
| Cheltuieli si active nefinanciare, total   |      | 20.000,0     | 20.000,0     | 1.550,9              | -18.449,1                             | 7,8  |                                     | 1.550,9  |       |
| <i>Prevenirea si combaterea dezinformarii</i>                                      | 0809 | 20.000,0     | 20.000,0     | 1.550,9              | -18.449,1                             | 7,8  |                                     | 1.550,9  |       |
| <b>ACADEMIA DE STIINTE A MOLDOVEI</b>  | 0501 |              |              |                      |                                       |      |                                     |  |       |
| <b>CHELTUIELI SI ACTIVE NEFINANCIARE, TOTAL</b>                                    | 2+3  | 33.109,2     | 33.109,2     | 11.287,3             | -21.821,9                             | 34,1 | 12.831,8                            | -1.544,5   | 88,0  |
| <i>Servicii de stat cu destinatie generala</i>                                     | 01   |              |              |                      |                                       |      |                                     |  |       |
| Cheltuieli si active nefinanciare, total   |      | 33.109,2     | 33.109,2     | 11.287,3             | -21.821,9                             | 34,1 | 12.831,8                            | -1.544,5   | 88,0  |
| <i>Politici si management in domeniul cercetarilor stiintifice</i>                 | 1901 | 14.403,5     | 14.403,5     | 3.923,7              | -10.479,8                             | 27,2 | 4.824,3                             | -900,6   | 81,3  |
| <i>Servicii de suport pentru sfera stiintei si inovarii</i>                        | 1907 | 18.705,7     | 18.705,7     | 7.363,6              | -11.342,1                             | 39,4 | 8.007,4                             | -643,8   | 92,0  |
| <b>INSTITUTUL NATIONAL AL JUSTITIEI</b>  | 0502 |              |              |                      |                                       |      |                                     |  |       |
| <b>CHELTUIELI SI ACTIVE NEFINANCIARE, TOTAL</b>                                    | 2+3  | 24.263,6     | 24.263,6     | 13.300,1             | -10.963,5                             | 54,8 | 11.087,2                            | 2.212,9  | 120,0 |
| <i>Ordine publica si securitate nationala</i>                                      | 03   |              |              |                      |                                       |      |                                     |  |       |
| Cheltuieli si active nefinanciare, total   |      | 24.263,6     | 24.263,6     | 13.300,1             | -10.963,5                             | 54,8 | 11.087,2                            | 2.212,9  | 120,0 |
| <i>Instruire initiala si continua in domeniul justitiei</i>                        | 4012 | 24.263,6     | 24.263,6     | 13.300,1             | -10.963,5                             | 54,8 | 11.087,2                            | 2.212,9  | 120,0 |
| <b>INSTITUTIA PUBLICA NATIONALA A AUDIOVIZUALULUI COMPANIA "TELERADIO-MOLDOVA"</b> | 0503 |              |              |                      |                                       |      |                                     |  |       |
| <b>CHELTUIELI SI ACTIVE NEFINANCIARE, TOTAL</b>                                    | 2+3  | 185.783,6    | 185.783,6    | 63.825,9             | -121.957,7                            | 34,4 | 53.923,0                            | 9.902,9  | 118,4 |
| <i>Cultura, sport, tineret, culte si odihna</i>                                    | 08   |              |              |                      |                                       |      |                                     |  |       |
| Cheltuieli si active nefinanciare, total   |      | 185.783,6    | 185.783,6    | 63.825,9             | -121.957,7                            | 34,4 | 53.923,0                            | 9.902,9  | 118,4 |
| <i>Sustinerea televiziunii si radiofiziunii publice</i>                            | 8505 | 185.783,6    | 185.783,6    | 63.825,9             | -121.957,7                            | 34,4 | 53.923,0                            | 9.902,9  | 118,4 |
| <b>FONDUL DE DEZVOLTARE DURABILA MOLDOVA</b>                                       | 0505 |              |              |                      |                                       |      |                                     |  |       |
| <b>CHELTUIELI SI ACTIVE NEFINANCIARE, TOTAL</b>                                    | 2+3  |              |              |                      |                                       |      | 7.601,7                             | -7.601,7   |       |
| <i>Servicii in domeniul economiei</i>  | 04   |              |              |                      |                                       |      |                                     |  |       |
| Cheltuieli si active nefinanciare, total   |      |              |              |                      |                                       |      | 7.601,7                             | -7.601,7   |       |
| <i>Sisteme de irigare si desecare</i>  | 5108 |              |              |                      |                                       |      | 7.601,7                             | -7.601,7   |       |
| <b>ACTIUNI GENERALE</b>  | 0799 |              |              |                      |                                       |      |                                     |  |       |
| <b>CHELTUIELI SI ACTIVE NEFINANCIARE, TOTAL</b>                                    | 2+3  | 51.138.007,7 | 51.063.325,2 | 23.571.227,9         | -27.492.097,3                         | 46,2 | 22.958.731,4                        | 612.496,5  | 102,7 |

(mii lei)

| Denumirea  | Cod  | Aprobat             | Precizat            | Executat semestrul I | Executat semestrul I fata de precizat |             | Executat semestrul I anul precedent | Executat semestrul I anul precedent |              |
|--|------|---------------------|---------------------|----------------------|---------------------------------------|-------------|-------------------------------------|-------------------------------------|--------------|
|  |      |                     |                     |                      | devieri (+/-)                         | in %        |                                     | devieri (+/-)                       | in %         |
|  |      |                     |                     |                      |                                       |             |                                     |                                     |              |
| 1  | 2    | 3                   | 4                   | 5                    | 6                                     | 7           | 8                                   | 9                                   | 10           |
| <b>Servicii de stat cu destinatie generala</b>   | 01   |                     |                     |                      |                                       |             |                                     |                                     |              |
| Cheltuieli si active nefinanciare, total   |      | 10.086.108,5        | 10.011.426,0        | 3.759.002,8          | -6.252.423,2                          | 37,5        | 4.256.482,8                         | -497.480,0                          | 88,3         |
| Politici si management in domeniul bugetar-fiscal  | 0501 | 51.360,1            | 51.360,1            | 22.279,7             | -29.080,4                             | 43,4        | 19.672,5                            | 2.607,2                             | 113,3        |
| Cooperare externa  | 0604 | 56.500,0            | 56.500,0            | 38.542,1             | -17.957,9                             | 68,2        | 35.262,0                            | 3.280,1                             | 109,3        |
| Gestionarea fondurilor de rezerva si de interventie  | 0802 | 400.000,0           | 326.962,5           | 3.571,6              | -323.390,9                            | 1,1         | 11.891,5                            | -8.319,9                            | 30,0         |
| Reintegrarea tarii   | 0803 | 15.000,0            | 13.355,0            |                      | -13.355,0                             |             | 45,2                                |                                     | -45,2        |
| Actiuni cu caracter general  | 0808 | 1.905.913,2         | 1.878.031,3         | 4.146,1              | -1.873.885,2                          | 0,2         | 8.293,5                             | -4.147,4                            | 50,0         |
| Raporturi interbugetare pentru nivelarea posibilitatilor financiare  | 1101 | 2.539.069,9         | 2.566.951,8         | 1.557.345,1          | -1.009.606,7                          | 60,7        | 1.655.374,8                         | -98.029,7                           | 94,1         |
| Raporturi interbugetare cu destinatie speciala   | 1102 | 630,0               | 630,0               | 315,0                | -315,0                                | 50,0        | 315,0                               |                                     | 100,0        |
| Datoria de stat interna  | 1701 | 2.796.837,0         | 2.796.837,0         | 1.281.153,7          | -1.515.683,3                          | 45,8        | 1.967.263,7                         | -686.110,0                          | 65,1         |
| Datoria de stat externa  | 1702 | 2.320.798,3         | 2.320.798,3         | 851.649,5            | -1.469.148,8                          | 36,7        | 558.364,7                           | 293.284,8                           | 152,5        |
| <b>Servicii in domeniul economiei</b>  | 04   |                     |                     |                      |                                       |             |                                     |                                     |              |
| Cheltuieli si active nefinanciare, total   |      | 869.604,8           | 869.604,8           | 261.688,4            | -607.916,4                            | 30,1        | 225.726,7                           | 35.961,7                            | 115,9        |
| Servicii generale in domeniul fortei de munca  | 5003 | 20.000,0            | 20.000,0            | 9.962,2              | -10.037,8                             | 49,8        | 13.495,2                            | -3.533,0                            | 73,8         |
| Dezvoltarea drumurilor   | 6402 | 849.604,8           | 849.604,8           | 251.726,1            | -597.878,7                            | 29,6        | 212.231,6                           | 39.494,5                            | 118,6        |
| <b>Ocroirea sanatatii</b>  | 07   |                     |                     |                      |                                       |             |                                     |                                     |              |
| Cheltuieli si active nefinanciare, total   |      | 6.999.402,4         | 6.999.402,4         | 1.243.200,0          | -5.756.202,4                          | 17,8        | 1.381.266,0                         | -138.066,0                          | 90,0         |
| Programe nationale si speciale in domeniul ocrotirii sanatatii   | 8018 | 150.648,1           | 150.648,1           |                      | -150.648,1                            |             |                                     |                                     |              |
| Asigurarea obligatorie de asistenta medicala din partea statului   | 8020 | 6.848.754,3         | 6.848.754,3         | 1.243.200,0          | -5.605.554,3                          | 18,2        | 1.381.266,0                         | -138.066,0                          | 90,0         |
| <b>Cultura, sport, tineret, culte si odihna</b>  | 08   |                     |                     |                      |                                       |             |                                     |                                     |              |
| Cheltuieli si active nefinanciare, total   |      | 362.677,9           | 362.677,9           | 178.846,3            | -183.831,6                            | 49,3        | 171.228,8                           | 7.617,5                             | 104,4        |
| Tineret  | 8603 | 1.500,0             | 1.500,0             |                      | -1.500,0                              |             |                                     |                                     |              |
| Asigurarea de catre stat a scollilor sportive la nivel local   | 8604 | 361.177,9           | 361.177,9           | 178.846,3            | -182.331,6                            | 49,5        | 171.228,8                           | 7.617,5                             | 104,4        |
| <b>Invatamint</b>  | 09   |                     |                     |                      |                                       |             |                                     |                                     |              |
| Cheltuieli si active nefinanciare, total   |      | 13.871.388,1        | 13.871.388,1        | 7.658.533,8          | -6.212.834,3                          | 55,2        | 7.173.442,9                         | 485.110,9                           | 106,8        |
| Asigurarea de catre stat a invatamintului la nivel local   | 8817 | 13.871.388,1        | 13.871.388,1        | 7.658.533,8          | -6.212.834,3                          | 55,2        | 7.173.442,9                         | 485.110,9                           | 106,8        |
| <b>Protectie sociala</b>   | 10   |                     |                     |                      |                                       |             |                                     |                                     |              |
| Cheltuieli si active nefinanciare, total   |      | 18.948.826,0        | 18.948.826,0        | 10.469.936,7         | -8.478.889,3                          | 55,3        | 9.750.584,2                         | 719.352,5                           | 107,4        |
| Protectie in domeniul asigurarii cu locuinte   | 9009 | 160.000,0           | 160.000,0           | 45.451,8             | -114.548,2                            | 28,4        | 114.999,8                           | -69.548,0                           | 39,5         |
| Sustinerea suplimentara a unor categorii de populatie  | 9011 | 150.162,0           | 150.162,0           | 70.648,3             | -79.513,7                             | 47,0        | 77.724,1                            | -7.075,8                            | 90,9         |
| Compensarea pierderilor pentru depunerile banesti ale cetatenilor in Banca de Economii   | 9014 | 15.000,0            | 15.000,0            | 6.500,0              | -8.500,0                              | 43,3        | 5.000,0                             | 1.500,0                             | 130,0        |
| Protectia sociala a persoanelor in situatii de risc  | 9015 | 11.758.175,0        | 11.758.175,0        | 6.429.088,4          | -5.329.086,6                          | 54,7        | 5.500.236,1                         | 928.852,3                           | 116,9        |
| Sustinerea sistemului public de asigurari sociale  | 9016 | 6.578.860,8         | 6.578.860,8         | 3.790.000,0          | -2.788.860,8                          | 57,6        | 3.810.000,0                         | -20.000,0                           | 99,5         |
| Protectie sociala a unor categorii de cetateni   | 9019 | 4.950,0             | 4.950,0             | 1.957,5              | -2.992,5                              | 39,5        | 524,9                               | 1.432,6                             | >200         |
| Compensarea diferentei de tarife la energia electrica si gazele naturale pentru populatia din unele localitati din raioanele Dubasari si Causeni si din satul Varnita din raionul Anenii Noi | 9030 | 163.223,8           | 163.223,8           | 90.246,4             | -72.977,4                             | 55,3        | 104.172,4                           | -13.926,0                           | 86,6         |
| Asistenta sociala de catre stat a unor categorii de cetateni la nivel local  | 9032 | 118.454,4           | 118.454,4           | 36.044,3             | -82.410,1                             | 30,4        | 137.926,9                           | -101.882,6                          | 26,1         |
| <b>Total</b>   |      | <b>82.222.000,0</b> | <b>82.487.013,4</b> | <b>37.546.692,6</b>  | <b>-44.940.320,8</b>                  | <b>45,5</b> | <b>36.797.400,7</b>                 | <b>749.291,9</b>                    | <b>102,0</b> |

Executarea bugetelor autoritaților finanțate de la bugetul de stat  
 la partea de resurse totale la situația din 30 iunie 2024

(mii lei)

| Denumirea  | Cod  | Aprobat             | Precizat            | Executat<br>semestrul I | Executat semestrul I fața de<br>precizat |             | Executat<br>semestrul I anul<br>precedent | Executat semestrul I anul<br>curent fața de executat<br>semestrul I anul precedent |              |
|--|------|---------------------|---------------------|-------------------------|--|-------------|---|--|--------------|
|  |      |                     |                     |                         | devieri (+/-)                            | in %        |   | devieri (+/-)  | in %         |
|  |      |                     |                     |                         |  |             |   |  |              |
| SECRETARIATUL PARLAMENTULUI RM   | 0101 | 185.696,2           | 185.696,2           | 94.969,6                | -90.726,6                                | 51,1        | 83.900,2                                  | 11.069,4   | 113,2        |
| APARATUL PRESEDINTELUI REPUBLICII MOLDOVA                                    | 0102 | 38.209,3            | 38.209,3            | 16.436,8                | -21.772,5                                | 43,0        | 15.241,5                                  | 1.195,3  | 107,8        |
| CURTEA CONSTITUTIONALA   | 0103 | 26.852,5            | 26.852,5            | 16.047,1                | -12.805,4                                | 55,6        | 9.602,2                                   | 6.444,9  | 167,1        |
| CURTEA DE CONTURI  | 0104 | 58.513,4            | 58.513,4            | 31.544,3                | -26.969,1                                | 53,9        | 24.160,6                                  | 7.383,7  | 130,6        |
| CANCELARIA DE STAT   | 0201 | 747.256,2           | 743.256,2           | 258.245,6               | -485.010,6                               | 34,7        | 199.297,0                                 | 58.948,6   | 129,6        |
| MINISTERUL FINANTELOR  | 0203 | 1.624.138,8         | 1.624.759,6         | 736.183,9               | -888.662,1                               | 45,3        | 690.229,7                                 | 45.954,2   | 106,7        |
| MINISTERUL JUSTITIEI   | 0204 | 1.080.087,9         | 1.080.087,9         | 491.888,7               | -588.198,2                               | 45,5        | 421.715,6                                 | 70.174,1   | 116,6        |
| <i>dintre care transferuri între instituții din cadrul bugetului de stat</i> |      | <i>1.267,0</i>      | <i>1.267,0</i>      | <i>633,5</i>            | <i>-633,5</i>                            | <i>50,0</i> | <i>827,5</i>                              | <i>-194,0</i>  | <i>76,6</i>  |
| MINISTERUL AFACERILOR INTERNE  | 0205 | 3.966.315,4         | 3.977.805,1         | 2.031.065,4             | -1.946.739,7                             | 51,1        | 1.810.556,9                               | 220.508,5  | 112,2        |
| MINISTERUL AFACERILOR EXTERNE  | 0206 | 531.674,1           | 531.721,3           | 241.410,0               | -290.311,3                               | 45,4        | 225.611,4                                 | 15.798,6   | 107,0        |
| MINISTERUL APARĂRII  | 0207 | 1.968.024,0         | 1.968.274,0         | 503.932,5               | -1.464.341,5                             | 25,6        | 451.011,2                                 | 52.921,3   | 111,7        |
| MINISTERUL DEZVOLTĂRII ECONOMICE ȘI DIGITALIZĂRII                            | 0222 | 402.290,7           | 402.290,7           | 108.236,0               | -294.054,7                               | 26,9        | 95.089,6                                  | 13.146,4   | 113,8        |
| MINISTERUL INFRASTRUCTURII ȘI DEZVOLTĂRII                                    | 0223 | 4.026.709,4         | 4.026.709,4         | 1.598.532,8             | -2.428.176,6                             | 39,7        | 1.526.259,7                               | 72.273,1   | 104,7        |
| MINISTERUL AGRICULTURII ȘI INDUSTRIEI ALIMENTARE                             | 0224 | 2.376.992,5         | 2.426.954,6         | 1.437.465,1             | -989.489,5                               | 59,2        | 1.101.763,4                               | 335.701,7  | 130,5        |
| MINISTERUL MEDIULUI  | 0225 | 704.659,8           | 704.659,8           | 217.512,9               | -487.146,9                               | 30,9        | 113.797,7                                 | 103.715,2  | 191,1        |
| MINISTERUL EDUCAȚIEI ȘI CERCETĂRII   | 0226 | 3.431.140,9         | 3.418.975,7         | 1.715.941,1             | -1.703.034,6                             | 50,2        | 1.426.694,1                               | 289.247,0  | 120,3        |
| MINISTERUL CULTURII  | 0227 | 677.156,5           | 675.802,9           | 367.843,7               | -307.959,2                               | 54,4        | 271.875,1                                 | 95.968,6   | 135,3        |
| MINISTERUL MUNCII ȘI PROTECȚIEI SOCIALE                                      | 0228 | 2.648.298,3         | 2.915.361,4         | 1.841.940,8             | -1.073.420,6                             | 63,2        | 3.277.635,9                               | -1.435.695,1   | 56,2         |
| MINISTERUL SANĂTĂȚII   | 0229 | 2.238.722,9         | 2.260.332,8         | 916.838,1               | -1.343.494,7                             | 40,6        | 828.172,7                                 | 88.665,4   | 110,7        |
| MINISTERUL ENERGIEI  | 0230 | 679.115,9           | 679.115,9           | 28.638,2                | -650.477,7                               | 4,2         | 885,2                                     | 27.753,0   | >200         |
| BIROUL NAȚIONAL DE STATISTICĂ AL REPUBLICII                                  | 0241 | 368.695,4           | 368.695,4           | 73.990,8                | -294.704,6                               | 20,1        | 57.923,2                                  | 16.067,6   | 127,7        |
| AGENCIA GEODEZIE, CARTOGRAFIE ȘI CADASTRU.                                   | 0242 | 27.123,5            | 27.123,5            | 10.238,4                | -16.885,1                                | 37,7        | 6.599,6                                   | 3.638,8  | 155,1        |
| AGENCIA RELĂȚII INTERNETNICE   | 0243 | 5.596,7             | 5.596,7             | 2.888,1                 | -2.708,6                                 | 51,6        | 2.628,6                                   | 259,5  | 109,9        |
| AGENCIA MEDICAMENTULUI ȘI DISPOZITIVELOR MEDICALE                            | 0248 | 50.650,2            | 50.650,2            | 20.277,5                | -30.372,7                                | 40,0        | 15.517,3                                  | 4.760,2  | 130,7        |
| AGENCIA PROPRIETĂȚII PUBLICE   | 0249 | 32.455,0            | 32.455,0            | 12.147,0                | -20.308,0                                | 37,4        | 30.150,4                                  | -18.003,4  | 40,3         |
| AGENCIA NAȚIONALĂ PENTRU CERCETARE ȘI DEZVOLTARE                             | 0250 | 89.048,5            | 88.876,5            | 11.085,2                | -77.791,3                                | 12,5        | 113.928,6                                 | -102.843,4   | 9,7          |
| AGENCIA DE INVESTIȚII  | 0251 |                     |                     |                         |  |             | 6.553,5                                   | -6.553,5   |              |
| AGENCIA DE STAT PENTRU PROPRIETATEA INTELLECTUALĂ                            | 0252 | 54.765,8            | 54.765,8            | 18.609,9                | -36.155,9                                | 34,0        | 18.963,3                                  | -353,4   | 98,1         |
| VIOLENȚEI ÎMPOTRIVA FEMEILOR ȘI A VIOLENȚEI ÎN<br>FAMILIILE                  | 0253 |                     | 4.000,0             | 968,5                   | -3.031,5                                 | 24,2        |   | 968,5  |              |
| AGENCIA NAȚIONALĂ PENTRU SIGURANȚA ALIMENTELOR                               | 0275 | 353.019,1           | 353.019,1           | 132.284,5               | -220.734,6                               | 37,5        | 104.391,4                                 | 27.893,1   | 126,7        |
| AGENCIA NAȚIONALĂ ANTIDOPING   | 0277 | 6.725,6             | 6.725,6             | 1.519,7                 | -5.205,9                                 | 22,6        | 907,6                                     | 612,1  | 167,4        |
| CENTRUL SERVICIULUI CIVIL  | 0279 | 2.022,7             | 2.022,7             | 984,2                   | -1.038,5                                 | 48,7        | 1.001,2                                   | -17,0  | 98,3         |
| CONSILIUL SUPERIOR AL MAGISTRATURII  | 0301 | 660.621,3           | 660.621,3           | 312.054,6               | -348.566,7                               | 47,2        | 251.412,4                                 | 60.642,2   | 124,1        |
| CONSILIUL SUPERIOR AL PROCURORILOR   | 0302 | 25.347,1            | 25.347,1            | 8.780,5                 | -16.566,6                                | 34,6        | 5.714,3                                   | 3.066,2  | 153,7        |
| PROCURATURA GENERALĂ   | 0303 | 440.065,0           | 440.065,0           | 201.391,6               | -238.673,4                               | 45,8        | 192.346,5                                 | 9.045,1  | 104,7        |
| OFICIUL AVOCATULUI POPORULUI   | 0401 | 24.458,4            | 24.458,4            | 10.469,0                | -13.989,4                                | 42,8        | 9.048,5                                   | 1.420,5  | 115,7        |
| COMISIA ELECTORALĂ CENTRALĂ  | 0402 | 363.916,1           | 363.916,1           | 48.498,6                | -315.417,5                               | 13,3        | 29.749,4                                  | 18.749,2   | 163,0        |
| CENTRUL NAȚIONAL PENTRU PROTECȚIA DATELOR CU<br>CARACTER PERSONAL            | 0403 | 11.137,6            | 11.137,6            | 5.671,1                 | -5.466,5                                 | 50,9        | 4.477,8                                   | 1.193,3  | 126,6        |
| CONSILIUL AUDIOVIZUALULUI  | 0404 | 17.104,2            | 17.104,2            | 7.206,0                 | -9.898,2                                 | 42,1        | 5.926,5                                   | 1.279,5  | 121,6        |
| CONSILIUL CONCURENȚEI  | 0405 | 30.784,3            | 30.784,3            | 13.384,3                | -17.400,0                                | 43,5        | 10.187,9                                  | 3.196,4  | 131,4        |
| SERVICIUL DE INFORMĂȚII ȘI SECURITATE  | 0406 | 426.418,1           | 426.418,1           | 154.339,0               | -272.079,1                               | 36,2        | 147.879,4                                 | 6.459,6  | 104,4        |
| AUTORITATEA NAȚIONALĂ DE INTEGRITATE   | 0407 | 23.709,5            | 23.709,5            | 7.876,1                 | -15.833,4                                | 33,2        | 8.440,1                                   | -564,0   | 93,3         |
| SERVICIUL DE PROTECȚIE ȘI PAZA DE STAT                                       | 0408 | 205.756,4           | 206.100,3           | 84.518,9                | -121.581,4                               | 41,0        | 79.342,2                                  | 5.176,7  | 106,5        |
| CONSILIUL PENTRU EGALITATE   | 0409 | 6.676,4             | 6.676,4             | 3.728,7                 | -2.947,7                                 | 55,8        | 2.491,2                                   | 1.237,5  | 149,7        |
| AGENCIA NAȚIONALĂ PENTRU SOLUȚIONAREA<br>CONTESTĂȚILOR                       | 0410 | 9.059,9             | 9.059,9             | 4.198,1                 | -4.861,8                                 | 46,3        | 2.986,6                                   | 1.211,5  | 140,6        |
| SERVICIUL PREVENIREA ȘI COMBATAREA SPĂLĂRII                                  | 0411 | 19.669,6            | 19.669,6            | 8.494,5                 | -11.175,1                                | 43,2        | 7.090,6                                   | 1.403,9  | 119,8        |
| CENTRUL NAȚIONAL ANTICORUPȚIE  | 0412 | 155.421,8           | 155.421,8           | 75.856,6                | -79.565,2                                | 48,8        | 64.895,6                                  | 10.961,0   | 116,9        |
| CENTRUL PENTRU COMUNICARE STRATEGICĂ ȘI<br>COMBATERE A DEZINFORMĂRII         | 0413 | 20.000,0            | 20.000,0            | 1.550,9                 | -18.449,1                                | 7,8         |   | 1.550,9  |              |
| ACADEMIA DE ȘTIINȚE A MOLDOVEI   | 0501 | 33.109,2            | 33.109,2            | 11.287,3                | -21.821,9                                | 34,1        | 12.831,8                                  | -1.544,5   | 88,0         |
| INSTITUTUL NAȚIONAL AL JUSTITIEI   | 0502 | 24.263,6            | 24.263,6            | 13.300,1                | -10.963,5                                | 54,8        | 11.087,2                                  | 2.212,9  | 120,0        |
| INSTITUTIA PUBLICĂ NAȚIONALĂ A AUDIOVIZUALULUI                               | 0503 | 185.783,6           | 185.783,6           | 63.825,9                | -121.957,7                               | 34,4        | 53.923,0                                  | 9.902,9  | 118,4        |
| COMPANIA "TELERADIO-MOLDOVA"   | 0505 |                     |                     |                         |  |             | 7.601,7                                   | -7.601,7   |              |
| FONDUL DE DEZVOLTARE DURABILĂ MOLDOVA  | 0505 |                     |                     |                         |  |             |   |  |              |
| ACTIUNI GENERALE   | 0799 | 51.138.007,7        | 51.063.325,2        | 23.571.227,9            | -27.492.097,3                            | 46,2        | 22.958.731,4                              | 612.496,5  | 102,7        |
| <b>Total</b>   |      | <b>82.222.000,0</b> | <b>82.487.013,4</b> | <b>37.546.692,6</b>     | <b>-44.940.320,8</b>                     | <b>45,5</b> | <b>36.797.400,7</b>                       | <b>749.291,9</b>   | <b>102,0</b> |

Executarea bugetelor autorităților finanțate de la bugetul de stat  
 la partea de resurse totale la situația din 30 iunie 2024

(mii lei)

| Denumirea  | Cod  | Aprobat             | Precizat            | Executat<br>semestrul I | Executat semestrul I fata de<br>precizat |             | Executat<br>semestrul I anul<br>precedent | Executat semestrul I anul<br>curent fata de executat<br>semestrul I anul precedent |              |
|--|------|---------------------|---------------------|-------------------------|--|-------------|---|--|--------------|
|  |      |                     |                     |                         | devieri (+/-)                            | in %        |   | devieri (+/-)  | in %         |
|  |      |                     |                     |                         |  |             |   |  |              |
| SECRETARIATUL PARLAMENTULUI RM   | 0101 | 185.696,2           | 185.696,2           | 94.969,6                | -90.726,6                                | 51.1        | 83.900,2                                  | 11.069,4   | 113,2        |
| APARATUL PRESEDINTELUI REPUBLICII MOLDOVA                                    | 0102 | 38.209,3            | 38.209,3            | 16.436,8                | -21.772,5                                | 43,0        | 15.241,5                                  | 1.195,3  | 107,8        |
| CURTEA CONSTITUTIONALA   | 0103 | 26.852,5            | 26.852,5            | 16.047,1                | -12.805,4                                | 58,6        | 9.602,2                                   | 6.444,9  | 167,1        |
| CURTEA DE CONTURI  | 0104 | 58.513,4            | 58.513,4            | 31.544,3                | -26.969,1                                | 53,9        | 24.160,6                                  | 7.383,7  | 130,6        |
| CANCELARIA DE STAT   | 0201 | 747.256,2           | 743.256,2           | 258.245,6               | -485.010,6                               | 34,7        | 199.297,0                                 | 58.948,6   | 129,6        |
| MINISTERUL FINANTELOR  | 0203 | 1.624.138,8         | 1.624.759,6         | 736.183,9               | -888.662,1                               | 45,3        | 690.229,7                                 | 45.954,2   | 106,7        |
| MINISTERUL JUSTITIEI   | 0204 | 1.080.087,9         | 1.080.087,9         | 491.888,7               | -588.198,2                               | 45,5        | 421.715,6                                 | 70.174,1   | 116,6        |
| <i>dintre care transferuri între instituții din cadrul bugetului de stat</i> |      | 1.267,0             | 1.267,0             | 633,5                   | -633,5                                   | 50,0        | 827,5                                     | -194,0   | 76,6         |
| MINISTERUL AFACERILOR INTERNE  | 0205 | 3.966.315,4         | 3.977.805,1         | 2.031.065,4             | -1.946.739,7                             | 51,1        | 1.810.556,9                               | 220.508,5  | 112,2        |
| MINISTERUL AFACERILOR EXTERNE  | 0206 | 531.674,1           | 531.721,3           | 241.410,0               | -290.311,3                               | 45,4        | 225.611,4                                 | 15.798,6   | 107,0        |
| MINISTERUL APARARI   | 0207 | 1.968.024,0         | 1.968.274,0         | 503.932,5               | -1.464.341,5                             | 25,6        | 451.011,2                                 | 52.921,3   | 111,7        |
| MINISTERUL DEZVOLTARII ECONOMICE SI DIGITALIZARII                            | 0222 | 402.290,7           | 402.290,7           | 108.236,0               | -294.054,7                               | 26,9        | 95.089,6                                  | 13.146,4   | 113,8        |
| MINISTERUL INFRASTRUCTURII SI DEZVOLTARII                                    | 0223 | 4.026.709,4         | 4.026.709,4         | 1.598.532,8             | -2.428.176,6                             | 39,7        | 1.526.259,7                               | 72.273,1   | 104,7        |
| MINISTERUL AGRICULTURII SI INDUSTRIEI ALIMENTARE                             | 0224 | 2.376.992,5         | 2.426.954,6         | 1.437.465,1             | -989.489,5                               | 59,2        | 1.101.763,4                               | 335.701,7  | 130,5        |
| MINISTERUL MEDIULUI  | 0225 | 704.659,8           | 704.659,8           | 217.512,9               | -487.146,9                               | 30,9        | 113.797,7                                 | 103.715,2  | 191,1        |
| MINISTERUL EDUCATIEI SI CERCETARII   | 0226 | 3.431.140,9         | 3.418.975,7         | 1.715.941,1             | -1.703.034,6                             | 50,2        | 1.426.694,1                               | 289.247,0  | 120,3        |
| MINISTERUL CULTURII  | 0227 | 677.156,5           | 675.802,9           | 367.843,7               | -307.959,2                               | 54,4        | 271.875,1                                 | 95.968,6   | 135,3        |
| MINISTERUL MUNCII SI PROTECTIEI SOCIALE                                      | 0228 | 2.648.298,3         | 2.915.361,4         | 1.841.940,8             | -1.073.420,6                             | 63,2        | 3.277.635,9                               | -1.435.695,1   | 56,2         |
| MINISTERUL SANATATII   | 0229 | 2.238.722,9         | 2.260.332,8         | 916.838,1               | -1.343.494,7                             | 40,6        | 828.172,7                                 | 88.665,4   | 110,7        |
| MINISTERUL ENERGIEI  | 0230 | 679.115,9           | 679.115,9           | 28.638,2                | -650.477,7                               | 4,2         | 885,2                                     | 27.753,0   | >200         |
| BIROUL NATIONAL DE STATISTICA AL REPUBLICII                                  | 0241 | 368.695,4           | 368.695,4           | 73.990,8                | -294.704,6                               | 20,1        | 57.923,2                                  | 16.067,6   | 127,7        |
| AGENTIA GEODEZIE, CARTOGRAFIE SI CADASTRU.                                   | 0242 | 27.123,5            | 27.123,5            | 10.238,4                | -16.885,1                                | 37,7        | 6.599,6                                   | 3.638,8  | 155,1        |
| AGENTIA RELATII INTERETNICE  | 0243 | 5.596,7             | 5.596,7             | 2.888,1                 | -2.708,6                                 | 51,6        | 2.628,6                                   | 259,5  | 109,9        |
| AGENTIA MEDICAMENTULUI SI DISPOZITIVELOR MEDICALE                            | 0248 | 50.650,2            | 50.650,2            | 20.277,5                | -30.372,7                                | 40,0        | 15.517,3                                  | 4.760,2  | 130,7        |
| AGENTIA PROPRIETATII PUBLICE   | 0249 | 32.455,0            | 32.455,0            | 12.147,0                | -20.308,0                                | 37,4        | 30.150,4                                  | -18.003,4  | 40,3         |
| AGENTIA NATIONALA PENTRU CERCETARE SI DEZVOLTARE                             | 0250 | 89.048,5            | 88.876,5            | 11.085,2                | -77.791,3                                | 12,5        | 113.928,6                                 | -102.843,4   | 9,7          |
| AGENTIA DE INVESTITII  | 0251 |                     |                     |                         |  |             | 6.583,5                                   | -6.553,5   |              |
| AGENTIA DE STAT PENTRU PROPRIETATEA INTELCTUALA                              | 0252 | 54.765,8            | 54.765,8            | 18.609,9                | -36.155,9                                | 34,0        | 18.963,3                                  | -353,4   | 98,1         |
| VIOLENTEI IMPOTRIVA FEMEILOR SI A VIOLENTEI IN FAMILIILE                     | 0253 |                     | 4.000,0             | 968,5                   | -3.031,5                                 | 24,2        |   | 968,5  |              |
| AGENTIA NATIONALA PENTRU SIGURANTA ALIMENTELOR                               | 0275 | 353.019,1           | 353.019,1           | 132.284,5               | -220.734,6                               | 37,5        | 104.391,4                                 | 27.893,1   | 126,7        |
| AGENTIA NATIONALA ANTIDOPING   | 0277 | 6.725,6             | 6.725,6             | 1.519,7                 | -5.205,9                                 | 22,6        | 907,6                                     | 612,1  | 167,4        |
| CENTRUL SERVICIULUI CIVIL  | 0279 | 2.022,7             | 2.022,7             | 984,2                   | -1.038,5                                 | 48,7        | 1.001,2                                   | -17,0  | 98,3         |
| CONSILIUL SUPERIOR AL MAGISTRATURII  | 0301 | 660.621,3           | 660.621,3           | 312.054,6               | -348.566,7                               | 47,2        | 251.412,4                                 | 60.642,2   | 124,1        |
| CONSILIUL SUPERIOR AL PROCURORILOR   | 0302 | 25.347,1            | 25.347,1            | 8.780,5                 | -16.566,6                                | 34,6        | 5.714,3                                   | 3.066,2  | 153,7        |
| PROCURATURA GENERALA   | 0303 | 440.065,0           | 440.065,0           | 201.391,6               | -238.673,4                               | 45,8        | 192.346,5                                 | 9.045,1  | 104,7        |
| OFICIUL AVOCATULUI POPORULUI   | 0401 | 24.458,4            | 24.458,4            | 10.469,0                | -13.989,4                                | 42,8        | 9.048,5                                   | 1.420,5  | 115,7        |
| COMISIA ELECTORALA CENTRALA  | 0402 | 363.916,1           | 363.916,1           | 48.498,6                | -315.417,5                               | 13,3        | 29.749,4                                  | 18.749,2   | 163,0        |
| CENTRUL NATIONAL PENTRU PROTECTIA DATELOR CU CARACTER PERSONAL               | 0403 | 11.137,6            | 11.137,6            | 5.671,1                 | -5.466,5                                 | 50,9        | 4.477,8                                   | 1.193,3  | 126,6        |
| CONSILIUL AUDIOVIZUALULUI  | 0404 | 17.104,2            | 17.104,2            | 7.206,0                 | -9.898,2                                 | 42,1        | 5.926,5                                   | 1.279,5  | 121,6        |
| CONSILIUL CONCURENTEI  | 0405 | 30.784,3            | 30.784,3            | 13.384,3                | -17.400,0                                | 43,5        | 10.187,9                                  | 3.196,4  | 131,4        |
| SERVICIUL DE INFORMATII SI SECURITATE  | 0406 | 426.418,1           | 426.418,1           | 154.339,0               | -272.079,1                               | 36,2        | 147.879,4                                 | 6.459,6  | 104,4        |
| AUTORITATEA NATIONALA DE INTEGRITATE   | 0407 | 23.709,5            | 23.709,5            | 7.876,1                 | -15.833,4                                | 33,2        | 8.440,1                                   | -564,0   | 93,3         |
| SERVICIUL DE PROTECTIE SI PAZA DE STAT                                       | 0408 | 205.756,4           | 206.100,3           | 84.518,9                | -121.581,4                               | 41,0        | 79.342,2                                  | 5.176,7  | 106,5        |
| CONSILIUL PENTRU EGALITATE   | 0409 | 6.676,4             | 6.676,4             | 3.728,7                 | -2.947,7                                 | 55,8        | 2.491,2                                   | 1.237,5  | 149,7        |
| AGENTIA NATIONALA PENTRU SOLUTIONAREA CONTESTATIILOR                         | 0410 | 9.059,9             | 9.059,9             | 4.198,1                 | -4.861,8                                 | 46,3        | 2.986,6                                   | 1.211,5  | 140,6        |
| SERVICIUL PREVENIREA SI COMBATEREA SPALARII                                  | 0411 | 19.669,6            | 19.669,6            | 8.494,5                 | -11.175,1                                | 43,2        | 7.090,6                                   | 1.403,9  | 119,8        |
| CENTRUL NATIONAL ANTICORUPTIE  | 0412 | 155.421,8           | 155.421,8           | 75.856,6                | -79.565,2                                | 48,8        | 64.895,6                                  | 10.961,0   | 116,9        |
| CENTRUL PENTRU COMUNICARE STRATEGICA SI COMBATERE A DEZINFORMARI             | 0413 | 20.000,0            | 20.000,0            | 1.550,9                 | -18.449,1                                | 7,8         |   | 1.550,9  |              |
| ACADEMIA DE STIINTE A MOLDOVEI   | 0501 | 33.109,2            | 33.109,2            | 11.287,3                | -21.821,9                                | 34,1        | 12.831,8                                  | -1.544,5   | 88,0         |
| INSTITUTUL NATIONAL AL JUSTITIEI   | 0502 | 24.263,6            | 24.263,6            | 13.300,1                | -10.963,5                                | 54,8        | 11.087,2                                  | 2.212,9  | 120,0        |
| INSTITUTIA PUBLICA NATIONALA A AUDIOVIZUALULUI                               | 0503 | 185.783,6           | 185.783,6           | 63.825,9                | -121.957,7                               | 34,4        | 53.923,0                                  | 9.902,9  | 118,4        |
| COMPANIA "TELERADIO-MOLDOVA"   | 0505 |                     |                     |                         |  |             | 7.601,7                                   | -7.601,7   |              |
| FONDUL DE DEZVOLTARE DURABILA MOLDOVA  | 0505 |                     |                     |                         |  |             |   |  |              |
| ACTIUNI GENERALE   | 0799 | 51.138.007,7        | 51.063.325,2        | 23.571.227,9            | -27.492.097,3                            | 46,2        | 22.958.731,4                              | 612.496,5  | 102,7        |
| <b>Total</b>   |      | <b>82.222.000,0</b> | <b>82.487.013,4</b> | <b>37.546.692,6</b>     | <b>-44.940.320,8</b>                     | <b>45,5</b> | <b>36.797.400,7</b>                       | <b>749.291,9</b>   | <b>102,0</b> |

Executarea bugetelor autoritatilor finanțate de la bugetul de stat  
 la partea de venituri colectate la situația din 30 iunie 2024

| Denumirea   | Cod  | Aprobat            | Precizat           | Executat<br>semestrul I | Executat semestrul I fata de<br>precizat |             | Executat<br>semestrul I<br>anul<br>precedent | Executat semestrul I<br>anul curent fata de<br>executat semestrul I<br>anul precedent |              |
|---|------|--------------------|--------------------|-------------------------|--|-------------|--|---|--------------|
|   |      |                    |                    |                         | devieri (+/-)                            | in %        |  | devieri (+/-)   | in %         |
|   |      |                    |                    |                         |  |             |  |   |              |
| SECRETARIATUL PARLAMENTULUI RM  | 0101 | 1.660,0            | 1.660,0            | 1.150,9                 | -509,1                                   | 69,3        | 841,0  | 309,9   | 136,8        |
| APARATUL PRESEDINTELUI REPUBLICII MOLDOVA   | 0102 | 350,0              | 350,0              | 110,1                   | -239,9                                   | 31,5        | 157,5  | -47,4   | 69,9         |
| CURTEA CONSTITUTIONALA  | 0103 |                    |                    |                         |  |             |  |   |              |
| CURTEA DE CONTURI   | 0104 |                    |                    |                         |  |             |  |   |              |
| CANCELARIA DE STAT  | 0201 | 65.796,9           | 65.796,9           | 33.793,9                | -32.003,0                                | 51,4        | 38.974,3                                     | -5.180,4  | 86,7         |
| MINISTERUL FINANTELOR   | 0203 | 30.227,9           | 30.507,9           | 13.502,6                | -17.005,3                                | 44,3        | 8.462,4                                      | 5.040,2   | 159,6        |
| MINISTERUL JUSTITIEI  | 0204 | 14.402,0           | 14.402,0           | 9.246,8                 | -5.155,2                                 | 64,2        | 7.570,2                                      | 1.676,6   | 122,1        |
| MINISTERUL AFACERILOR INTERNE   | 0205 | 97.252,0           | 102.102,9          | 58.685,9                | -43.417,0                                | 57,5        | 50.442,5                                     | 8.243,4   | 116,3        |
| MINISTERUL AFACERILOR EXTERNE   | 0206 | 22.130,0           | 22.177,2           | 14.585,3                | -7.591,9                                 | 65,8        | 15.143,3                                     | -588,0  | 96,3         |
| MINISTERUL APARARII   | 0207 | 46.394,7           | 46.394,7           | 26.158,8                | -20.235,9                                | 56,4        | 21.454,5                                     | 4.704,3   | 121,9        |
| MINISTERUL DEZVOLTARII ECONOMICE SI DIGITALIZARII   | 0222 |                    |                    |                         |  |             |  |   |              |
| MINISTERUL INFRASTRUCTURII SI DEZVOLTARII REGIONALE   | 0223 | 76.677,7           | 76.677,7           | 64.012,8                | -12.664,9                                | 83,5        | 51.045,6                                     | 12.967,2  | 125,4        |
| MINISTERUL AGRICULTURII SI INDUSTRIEI ALIMENTARE  | 0224 | 80.590,5           | 80.590,5           | 43.869,6                | -36.720,9                                | 54,4        | 39.270,7                                     | 4.598,9   | 111,7        |
| MINISTERUL MEDIULUI   | 0225 | 8.770,0            | 8.770,0            | 5.774,8                 | -2.995,2                                 | 65,8        | 5.399,9                                      | 374,9   | 106,9        |
| MINISTERUL EDUCATIEI SI CERCETARII  | 0226 | 16.450,5           | 16.824,5           | 8.384,5                 | -8.440,0                                 | 49,8        | 6.498,6                                      | 1.885,9   | 129,0        |
| MINISTERUL CULTURII   | 0227 | 8.297,0            | 8.297,0            | 4.795,5                 | -3.501,5                                 | 57,8        | 4.359,7                                      | 435,8   | 110,0        |
| MINISTERUL MUNCII SI PROTECTIEI SOCIALE   | 0228 | 22.520,3           | 22.520,3           | 27.049,9                | 4.529,6                                  | 120,1       | 59.888,7                                     | -32.838,8   | 45,2         |
| MINISTERUL SANATATII  | 0229 | 98.955,7           | 98.955,7           | 46.856,3                | -52.099,4                                | 47,4        | 49.072,2                                     | -2.215,9  | 95,5         |
| MINISTERUL ENERGIEI   | 0230 | 247.100,0          | 247.100,0          | 70.180,1                | -176.919,9                               | 28,4        |  | 70.180,1  |              |
| BIROUL NATIONAL DE STATISTICA AL REPUBLICII MOLDOVA   | 0241 | 2.650,0            | 2.650,0            | 1.787,9                 | -862,1                                   | 67,5        | 2.195,3                                      | -407,4  | 81,4         |
| AGENTIA GEODEZIE, CARTOGRAFIE SI CADASTRU   | 0242 | 175,0              | 175,0              | 140,8                   | -34,2                                    | 80,5        | 146,6  | -5,8  | 96,0         |
| AGENTIA RELATII INTERNETICE   | 0243 | 550,0              | 550,0              | 670,0                   | 120,0                                    | 121,8       | 679,5  | -9,5  | 98,6         |
| AGENTIA MEDICAMENTULUI SI DISPOZITIVELOR MEDICALE   | 0248 | 43.000,0           | 43.000,0           | 32.977,7                | -10.022,3                                | 76,7        | 20.419,3                                     | 12.558,4  | 161,5        |
| AGENTIA PROPRIETATII PUBLICE  | 0249 |                    |                    | 2,4                     | 2,4                                      |             |  | 2,4   |              |
| AGENTIA NATIONALA PENTRU CERCETARE SI DEZVOLTARE  | 0250 |                    |                    |                         |  |             |  |   |              |
| AGENTIA DE INVESTITII   | 0251 |                    |                    |                         |  |             |  |   |              |
| AGENTIA DE STAT PENTRU PROPRIETATEA INTELLECTUALA   | 0252 | 52.765,8           | 52.765,8           | 34.007,5                | -18.758,3                                | 64,4        | 33.282,1                                     | 725,4   | 102,2        |
| AGENTIA NATIONALA DE PREVENIRE SI COMBATERE A<br>VIOLENTEI IMPOTRIVA FEMEILOR SI A VIOLENTEI IN | 0253 |                    |                    |                         |  |             |  |   |              |
| AGENTIA NATIONALA PENTRU SIGURANTA ALIMENTELOR  | 0275 | 49.000,0           | 49.000,0           | 23.405,1                | -25.594,9                                | 47,8        | 20.381,9                                     | 3.023,2   | 114,8        |
| AGENTIA NATIONALA ANTIDOPING  | 0277 | 38,0               | 38,0               |                         | -38,0                                    |             |  |   |              |
| CENTRUL SERVICIULUI CIVIL   | 0279 |                    |                    |                         |  |             |  |   |              |
| CONSILIUL SUPERIOR AL MAGISTRATURII   | 0301 | 1.007,9            | 1.007,9            | 9.317,4                 | 8.309,5                                  | >200        | 601,7  | 8.715,7   | >200         |
| CONSILIUL SUPERIOR AL PROCURORILOR  | 0302 |                    |                    |                         |  |             |  |   |              |
| PROCURATURA GENERALA  | 0303 | 4.880,0            | 4.880,0            | 2.712,1                 | -2.167,9                                 | 55,6        | 2.102,7                                      | 609,4   | 129,0        |
| OFICIUL AVOCATULUI POPORULUI  | 0401 | 3.000,0            | 3.000,0            | 1.991,8                 | -1.008,2                                 | 66,4        | 3.822,1                                      | -1.830,3  | 52,1         |
| COMISIA ELECTORALA CENTRALA   | 0402 | 100,0              | 100,0              |                         | -100,0                                   |             | 43,4   | -43,4   |              |
| CENTRUL NATIONAL PENTRU PROTECTIA DATELOR CU<br>CARACTER PERSONAL                               | 0403 |                    |                    |                         |  |             |  |   |              |
| CONSILIUL AUDIOVIZUALULUI   | 0404 | 10,0               | 10,0               |                         | -10,0                                    |             |  |   |              |
| CONSILIUL CONCURENTEI   | 0405 | 300,0              | 300,0              | 303,2                   | 3,2                                      | 101,1       | 600,2  | -297,0  | 50,5         |
| SERVICIUL DE INFORMATII SI SECURITATE   | 0406 | 8.173,0            | 8.173,0            | 5.039,4                 | -3.133,6                                 | 61,7        | 4.251,4                                      | 788,0   | 118,5        |
| AUTORITATEA NATIONALA DE INTEGRITATE  | 0407 |                    |                    |                         |  |             |  |   |              |
| SERVICIUL DE PROTECTIE SI PAZA DE STAT  | 0408 | 1.768,0            | 1.768,0            | 772,9                   | -995,1                                   | 43,7        | 811,7  | -38,8   | 95,2         |
| CONSILIUL PENTRU EGALITATE  | 0409 |                    |                    |                         |  |             |  |   |              |
| AGENTIA NATIONALA PENTRU SOLUTIONAREA<br>CONTESTATIILOR   | 0410 |                    |                    |                         |  |             |  |   |              |
| SERVICIUL PREVENIREA SI COMBATEREA SPALARII BANILOR   | 0411 |                    |                    |                         |  |             |  |   |              |
| CENTRUL NATIONAL ANTICORUPTIE   | 0412 | 1.442,0            | 1.442,0            | 318,9                   | -1.123,1                                 | 22,1        | 386,2  | -67,3   | 82,6         |
| CENTRUL PENTRU COMUNICARE STRATEGICA SI<br>COMBATERE A DEZINFORMARII                            | 0413 |                    |                    |                         |  |             |  |   |              |
| ACADEMIA DE STIINTE A MOLDOVEI  | 0501 | 7.400,0            | 7.400,0            | 3.456,9                 | -3.943,1                                 | 46,7        | 5.112,1                                      | -1.655,2  | 67,6         |
| INSTITUTUL NATIONAL AL JUSTITIEI  | 0502 | 204,5              | 204,5              | 8,8                     | -195,7                                   | 4,3         | 10,7   | -1,9  | 82,2         |
| INSTITUTIA PUBLICA NATIONALA A AUDIOVIZUALULUI  |      |                    |                    |                         |  |             |  |   |              |
| COMPANIA "TELERADIO-MOLDOVA"  | 0503 |                    |                    |                         |  |             |  |   |              |
| FONDUL DE DEZVOLTARE DURABILA MOLDOVA   | 0505 |                    |                    |                         |  |             |  |   |              |
| ACTIUNI GENERALE  | 0799 |                    |                    |                         |  |             |  |   |              |
| <b>Total</b>  |      | <b>1.014.039,4</b> | <b>1.019.591,5</b> | <b>545.070,7</b>        | <b>-474.520,8</b>                        | <b>53,5</b> | <b>453.428,0</b>                             | <b>91.642,7</b>   | <b>120,2</b> |

Executarea bugetelor autoritatilor finanțate de la bugetul de stat  
 la partea de resurse ale proiectelor finanțate din surse externe la situația din 30 iunie 2024

| Denumirea  | Cod  | Aprobat            | Precizat           | Executat semestrul I | Executat semestrul I față de precizat |             | Executat semestrul I anul precedent | Executat semestrul I anul curent față de executat semestrul I anul precedent |              |
|--|------|--------------------|--------------------|----------------------|---------------------------------------|-------------|-------------------------------------|--|--------------|
|  |      |                    |                    |                      | devieri (+/-)                         | in %        |                                     | devieri (+/-)  | in %         |
|  |      |                    |                    |                      |                                       |             |                                     |  |              |
| SECRETARIATUL PARLAMENTULUI RM   | 0101 |                    |                    |                      |                                       |             |                                     |  |              |
| APARATUL PRESEDINTELUI REPUBLICII MOLDOVA  | 0102 |                    |                    |                      |                                       |             |                                     |  |              |
| CURTEA CONSTITUTIONALA   | 0103 |                    |                    |                      |                                       |             |                                     |  |              |
| CURTEA DE CONTURI  | 0104 |                    |                    |                      |                                       |             |                                     |  |              |
| CANCELARIA DE STAT   | 0201 | 267.398,9          | 267.398,9          | 82.520,3             | -184.878,6                            | 30,9        | 59.718,6                            | 22.801,7   | 138,2        |
| MINISTERUL FINANTELOR  | 0203 | 13.422,0           | 13.762,8           | 2.238,2              | -11.524,6                             | 16,3        | 4.468,1                             | -2.229,9   | 50,1         |
| MINISTERUL JUSTITIEI   | 0204 | 15.225,5           | 15.225,5           | 990,4                | -14.235,1                             | 6,5         | 1.038,4                             | -48,0  | 95,4         |
| <i>dintre care transferuri primite între instituții din cadrul bugetului de stat</i>         |      | <i>1.267,0</i>     | <i>1.267,0</i>     | <i>633,5</i>         | <i>-633,5</i>                         | <i>50,0</i> |                                     | <i>-194,0</i>  | <i>76,6</i>  |
| MINISTERUL AFACERILOR INTERNE  | 0205 | 19.619,5           | 19.619,5           | 3.290,8              | -16.328,7                             | 16,8        | 44.474,9                            | -41.184,1  | 7,4          |
| MINISTERUL AFACERILOR EXTERNE  | 0206 |                    |                    |                      |                                       |             |                                     |  |              |
| MINISTERUL APARARII  | 0207 | 5.140,0            | 5.140,0            | 2.693,1              | -2.446,9                              | 52,4        | 3.127,3                             | -434,2   | 86,1         |
| MINISTERUL DEZVOLTARII ECONOMICE SI DIGITALIZARII  | 0222 | 101.320,0          | 101.320,0          | 55.278,3             | -46.041,7                             | 54,6        | 3.245,6                             | 52.032,7   | >200         |
| MINISTERUL INFRASTRUCTURII SI DEZVOLTARII REGIONALE  | 0223 | 1.520.247,1        | 1.520.247,1        | 558.151,4            | -962.095,7                            | 36,7        | 451.650,8                           | 106.500,6  | 123,6        |
| MINISTERUL AGRICULTURII SI INDUSTRIEI ALIMENTARE   | 0224 | 397.426,9          | 397.426,9          | 158.357,0            | -239.069,9                            | 39,8        | 135.703,2                           | 22.653,8   | 116,7        |
| MINISTERUL MEDIULUI  | 0225 | 130.015,5          | 130.015,5          | 6.749,1              | -123.266,4                            | 5,2         | 2.552,4                             | 4.196,7  | >200         |
| MINISTERUL EDUCATIEI SI CERCETARII   | 0226 | 284.438,7          | 290.450,9          | 105.796,3            | -184.654,6                            | 36,4        | 8.705,4                             | 97.090,9   | >200         |
| MINISTERUL CULTURII  | 0227 | 2.394,7            | 2.394,7            | 152,4                | -2.242,3                              | 6,4         | 1.409,5                             | -1.257,1   | 10,8         |
| MINISTERUL MUNCH SI PROTECTIEI SOCIALE   | 0228 |                    | 21.618,5           | 16.231,4             | -5.387,1                              | 75,1        | 54.542,7                            | -38.311,3  | 29,8         |
| MINISTERUL SANATATII   | 0229 | 584.664,8          | 584.664,8          | 237.400,8            | -347.264,0                            | 40,6        | 154.229,5                           | 83.171,3   | 153,9        |
| MINISTERUL ENERGIEI  | 0230 | 258.668,7          | 258.668,7          | 4.536,7              | -254.132,0                            | 1,8         |                                     | 4.536,7  |              |
| BIROUL NATIONAL DE STATISTICA AL REPUBLICII MOLDOVA  | 0241 | 87,2               | 87,2               |                      | -87,2                                 |             |                                     |  |              |
| AGENTIA GEODEZIE, CARTOGRAFIE SI CADASTRU.   | 0242 |                    |                    |                      |                                       |             |                                     |  |              |
| AGENTIA RELATII INTERETNICE  | 0243 |                    |                    |                      |                                       |             |                                     |  |              |
| AGENTIA MEDICAMENTULUI SI DISPOZITIVELOR MEDICALE  | 0248 |                    |                    |                      |                                       |             |                                     |  |              |
| AGENTIA PROPRIETATII PUBLICE   | 0249 |                    |                    |                      |                                       |             |                                     |  |              |
| AGENTIA NATIONALA PENTRU CERCETARE SI DEZVOLTARE   | 0250 | 10.172,8           | 10.172,8           | 4.815,2              | -5.357,6                              | 47,3        | 453,0                               | 4.362,2  | >200         |
| AGENTIA DE INVESTITII  | 0251 |                    |                    |                      |                                       |             | 596,9                               | -596,9   |              |
| AGENTIA DE STAT PENTRU PROPRIETATEA INTELECTUALA   | 0252 |                    |                    |                      |                                       |             |                                     |  |              |
| AGENTIA NATIONALA DE PREVENIRE SI COMBATERE A VIOLENTEI IMPOTRIVA FEMEILOR SI A VIOLENTEI IN | 0253 |                    |                    |                      |                                       |             |                                     |  |              |
| AGENTIA NATIONALA PENTRU SIGURANTA ALIMENTELOR   | 0275 |                    |                    |                      |                                       |             |                                     |  |              |
| AGENTIA NATIONALA ANTIDOPING   | 0277 |                    |                    |                      |                                       |             |                                     |  |              |
| CENTRUL SERVICIULUI CIVIL  | 0279 |                    |                    |                      |                                       |             |                                     |  |              |
| CONSILIUL SUPERIOR AL MAGISTRATURII  | 0301 |                    |                    |                      |                                       |             |                                     |  |              |
| CONSILIUL SUPERIOR AL PROCURORILOR   | 0302 |                    |                    |                      |                                       |             |                                     |  |              |
| PROCURATURA GENERALA   | 0303 |                    |                    |                      |                                       |             |                                     |  |              |
| OFICIUL AVOCATULUI POPORULUI   | 0401 | 891,7              | 891,7              | 419,9                | -471,8                                | 47,1        |                                     | 419,9  |              |
| COMISIA ELECTORALA CENTRALA  | 0402 |                    |                    |                      |                                       |             | 230,2                               | -230,2   |              |
| CENTRUL NATIONAL PENTRU PROTECTIA DATELOR CU CARACTER PERSONAL                               | 0403 |                    |                    |                      |                                       |             |                                     |  |              |
| CONSILIUL AUDIOVIZUALULUI  | 0404 |                    |                    |                      |                                       |             |                                     |  |              |
| CONSILIUL CONCURENTEI  | 0405 |                    |                    |                      |                                       |             |                                     |  |              |
| SERVICIUL DE INFORMATII SI SECURITATE  | 0406 |                    |                    |                      |                                       |             |                                     |  |              |
| AUTORITATEA NATIONALA DE INTEGRITATE   | 0407 |                    |                    |                      |                                       |             |                                     |  |              |
| SERVICIUL DE PROTECTIE SI PAZA DE STAT   | 0408 | 813,2              | 1.157,1            | 469,2                | -687,9                                | 40,5        | 289,7                               | 179,5  | 162,0        |
| CONSILIUL PENTRU EGALITATE   | 0409 |                    |                    |                      |                                       |             |                                     |  |              |
| AGENTIA NATIONALA PENTRU SOLUTIONAREA CONTESTATIILOR   | 0410 |                    |                    |                      |                                       |             |                                     |  |              |
| SERVICIUL PREVENIREA SI COMBATERE SPALARII BANILOR   | 0411 |                    |                    |                      |                                       |             |                                     |  |              |
| CENTRUL NATIONAL ANTICORUPTIE  | 0412 |                    |                    |                      |                                       |             |                                     |  |              |
| CENTRUL PENTRU COMUNICARE STRATEGICA SI COMBATERE A DEZINFORMARII                            | 0413 |                    |                    |                      |                                       |             |                                     |  |              |
| ACADEMIA DE STIINTE A MOLDOVEI   | 0501 | 297,0              | 297,0              | 37,2                 | -259,8                                | 12,5        | 201,0                               | -163,8   | 18,5         |
| INSTITUTUL NATIONAL AL JUSTITIEI   | 0502 |                    |                    |                      |                                       |             |                                     |  |              |
| INSTITUTIA PUBLICA NATIONALA A AUDIOVIZUALULUI   |      |                    |                    |                      |                                       |             |                                     |  |              |
| COMPANIA "TELERADIO-MOLDOVA"   | 0503 |                    |                    |                      |                                       |             |                                     |  |              |
| FONDUL DE DEZVOLTARE DURABILA MOLDOVA  | 0505 |                    |                    |                      |                                       |             | 7.601,7                             | -7.601,7   |              |
| ACTIUNI GENERALE   | 0799 |                    |                    |                      |                                       |             |                                     |  |              |
| <b>Total</b>   |      | <b>3.610.977,2</b> | <b>3.639.292,6</b> | <b>1.239.494,3</b>   | <b>-2.399.798,3</b>                   | <b>34,1</b> | <b>933.411,4</b>                    | <b>306.082,9</b>   | <b>132,8</b> |



**NOTA DE FUNDAMENTARE**  
**la Raportul semianual privind executarea bugetului public național și a componentelor acestuia pe anul 2024**

|   |
|---|
| <b>1. Denumirea sau numele autorului și, după caz, a/al participanților la elaborarea proiectului</b>   |
| Raportul a fost elaborat de către Ministerul Finanțelor   |
| <b>2. Condițiile ce au impus elaborarea proiectului de act normativ și finalitățile urmărite</b>  |
| <i>2.1. Temeiul legal sau, după caz, sursa proiectului actului normativ</i>   |
| Raportul este elaborat în temeiul articolelor 47 și 72 din Legea finanțelor publice și responsabilității bugetar – fiscale nr. 181/2014   |
| <i>2.2. Descrierea situației actuale și a problemelor care impun intervenția, inclusiv a cadrului normativ aplicabil și a deficiențelor/lacunelor normative</i>   |
| Conform art. 47 alin. (1) lit. c) din Legea finanțelor publice și responsabilității bugetar-fiscal nr. 181/2014 Guvernul prezintă Parlamentului raportul semianual privind executarea bugetului public național și a componentelor acestuia pe anul bugetar în curs – până la 15 septembrie. Respectiv, în vederea executării prevederilor legale, a fost elaborat Raportul semianual privind executarea bugetului public național și a componentelor acestuia pe anul 2024   |
| <b>3. Obiectivele urmărite și soluțiile propuse</b>   |
| Raportul se prezintă în scopul informării Parlamentului asupra mersului executării bugetului public național în primele 6 luni ale anului curent și perspectivele executării până la finele anului  |
| <i>3.1. Principalele prevederi ale proiectului și evidențierea elementelor noi</i>  |
| În Raportul semianual privind executarea bugetului public național și a componentelor acestuia pe anul 2024 sunt expuse datele privind executarea veniturilor în sumă de 52 178,9 mil.lei, cheltuielilor în sumă de 57 706,9 mil. lei, cu un deficit în sumă de 5 528,0 mil.lei.<br>Raportul conține o informație mai detaliată privind executarea bugetului de stat, inclusiv venituri, cheltuieli, sold bugetar și surse de finanțare a soldului bugetar, soldurile mijloacelor bănești în conturile bugetului de stat, precum și evoluții în domeniul datoriei de stat și altor angajamente condiționate în semestrul I 2024<br>De asemenea, raportul conține un capitol privind perspectivele executării bugetului public național până la finele anului 2024 |
| <i>3.2. Opțiunile alternative analizate și motivele pentru care acestea nu au fost luate în considerare</i>   |
| Nu este aplicabil   |
| <b>4. Analiza impactului de reglementare</b>  |
| <i>4.1. Impactul asupra sectorului public</i>   |
| Nu este aplicabil   |
| <i>4.2. Impactul financiar și argumentarea costurilor estimative</i>  |
| Nu este aplicabil   |

|   |
|---|
| <i>4.3. Impactul asupra asupra sectorului privat</i>  |
| Nu este aplicabil   |
| <i>4.4. Impactul social</i>   |
| <i>4.4.1. Impactul asupra datelor cu caracter personal</i>  |
| Nu este aplicabil   |
| <i>4.4.2. Impactul asupra echității și egalității de gen</i>  |
| Nu este aplicabil   |
| <i>4.5. Impactul asupra mediului</i>  |
| Nu este aplicabil   |
| <i>4.6. Alte impacturi și informații relevante</i>  |
| Nu este aplicabil   |
| <b>5. Compatibilitatea proiectului actului normativ cu legislația UE</b>  |
| <i>5.1. Măsuri normative necesare pentru transpunerea actelor juridice ale UI în legislația națională</i>   |
| Nu este aplicabil   |
| <i>5.2. Măsuri normative care urmăresc crearea cadrului juridic intern necesar pentru implementarea legislației UE</i>  |
| Nu este aplicabil   |
| <b>6. Avizarea și consultarea publică a proiectului actului normativ</b>  |
| În scopul respectării prevederilor Legii nr.239/2008 privind transparența în procesul decizional, Raportul semianual privind executarea bugetului public național și a componentelor acestuia pe anul 2024 și formularele, precum și Nota de fundamentare au fost plasate pe pagina web oficială a Ministerului Finanțelor <a href="http://www.mf.gov.md">www.mf.gov.md</a> , compartimentul Transparența decizională, Procesul decizional, precum și pe <a href="http://www.particip.gov.md">www.particip.gov.md</a> |
| <b>7. Concluziile experților</b>  |
| Nu este aplicabil   |
| <b>8. Modul de încorporare a actului în cadrul normativ existent</b>  |
| Nu este aplicabil   |
| <b>9. Măsurile necesare pentru implementarea prevederilor proiectului actului normativ</b>  |
| Nu este aplicabil   |

Ministru



Victoria BELOUS



# GUVERNUL REPUBLICII MOLDOVA

DECIZIE PROTOCOLARĂ nr. 38.12/2024

Extras din procesul-verbal nr. 38 (pct. 12)  
al ședinței Guvernului din 18 septembrie 2024

Se aprobă și se prezintă Parlamentului Raportul semianual privind executarea bugetului public național și a componentelor acestuia pe anul 2024.

Prim-ministru



DORIN RECEAN