




Agenția Națională
pentru Reglementare în Energetică a Republicii Moldova
Национальное Агентство По Регулированию в Энергетике Республики Молдова

str. Columna, nr. 90, MD-2012 Chișinău, Tel. 022 852 901 Fax: 022 852 900,
<http://www.anre.md>, anre@anre.md



Nr. 01A/761 din 08.06, 2018

Președintelui Parlamentului Republicii Moldova,
Domnului Andrian CANDU

Stimate domnule Președinte,

În conformitate cu prevederile art. 11 alin. (7) din Legea cu privire la energetică, nr. 174 din 21.09.2017, Agenția Națională pentru Reglementare în Energetică, Vă prezintă pentru informare Raportul financiar al Agenției Naționale pentru Reglementare în Energetică pentru anul 2017, însoțit de Raportul de audit, întocmit de către compania „Moore Stephens” KSC SRL.


Anexă:

1. Raportul financiar al ANRE pentru anul 2017 (8 file);
2. Raportul de audit (21 file).

Cu respect,
Director general

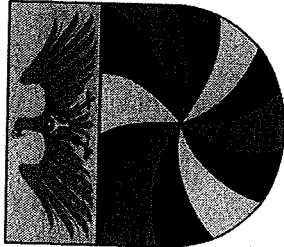
Tudor COPACI

SECRETARIATUL PARLAMENTULUI REPUBLICII MOLDOVA		
D.D.P. Nr.:	1364	
“12”	06	2018
Ora		



Agencia Națională
pentru Reglementare în Energetică din Republica Moldova
Национальное Агентство По Регулированию в Энергетике Республики Молдова

str. Columna, nr. 90, MD-2012 Chișinău, Tel. 852 901 Fax: 852 900,
<http://www.anre.md>, anre@anre.md




RAPORTUL FINANCIAR


al Agenției Naționale pentru Reglementare în Energetică
la 31.12.2017

BILANTUL CONTABIL

Grup de conturi	Denumirea indicatorului	Codul rindului	Sold la inceputul perioadei	Sold la sfirsitul perioadei pina la inchidere	Sold la sfirsitul perioadei dupa inchidere
1	2	3	4	5	5
3	ACTIVE NEFINANCIARE	1	x	x	x
31	MIJLOACE FIXE	1.1	x	x	x
314	Masini si utilaje	1.1.4	2 361 556.16	3 009 083.34	3 009 083.34
315	Mijloace de transport	1.1.5	2 756 337.47	3 422 037.47	3 422 037.47
316	Unelte si scule, inventar de productie si gospodaresc	1.1.6	542 155.68	1 307 417.04	1 307 417.04
317	Active nemateriale	1.1.7		3 514.40	3 514.40
318	Alte mijloace fixe	1.1.8	248 946.51	226 067.51	226 067.51
319	Investitii capitale in active in curs de executie	1.1.9			
	TOTAL MIJLOACE FIXE				
	(1.1.999=1.1.1+1.1.2+1.1.3+1.1.4+1.1.5+1.1.6+1.1.7+1.1.8+1.1.9)	1.1.999	5 908 995.82	7 968 108 119.76	7 968 108 119.76
39	UZURA MIJLOACELOR FIXE SI AMORTIZAREA				




ACTIVELOR NEMATERIALE					
391	Uzura mijloacelor fixe				
		1.2	x		
		1.2.1	2 988 444.00	2 823 974.10	2 823 974.10
392	Amortizarea activelor nemateriale				
		1.2.2		292.84	292.84
	TOTAL UZURA MIJLOACELOR FIXE SI AMORTIZAREA ACTIVELOR NEMATERIALE (1.2.999=1.2.1+1.2.2)	1.2.999	2 988 444.00	2 824 266.94	2 824 266.94
	Valoarea de bilant a mijloacelor fixe(1.4 = 1.2.99 - 1.3.99)	1.3	2 920 551.82	5 143 852.82	5 143 852.82
32	REZERVE MATERIALE ALE STATULUI	1.4	x		
	TOTAL REZERVE DE STAT(1.4.999=1.4.1+1.4.2+1.4.3)	1.4.999			
33	STOCURI DE MATERIALE CIRCULANTE	1.5	x		
331	Combustibil, carburanti si lubrifianti	1.5.1	1 683.26	24 859.94	24 859.94
332	Piese de schimb	1.5.2	115 069.28	153 104.28	153 104.28
336	Materiale de uz gospodaresc si rechizite de birou	1.5.6	84 007.85	87 291.78	87 291.78
338	Accesorii de pat, imbracaminte, incaltaminte	1.5.8	20 000.00	20 000.00	20 000.00
339	Alte materiale	1.5.9	119 574.86	116 038.93	116 038.93
	TOTAL STOCURI DE MATERIALE CIRCULANTE (1.5.999=1.5.1+1.5.2+1.5.3+1.5.4+1.5.5+1.5.6+1.5.7+1.5.8+1.5.9)	1.5.999	340 335.25	401 294.93	401 294.93
34	PRODUCTIE IN CURS DE EXECUTIE, PRODUSE SI PRODUCTIE FINITA, ANIMALE TINERE LA INGRASAT	1.6	x		
	TOTAL PRODUCTIE IN CURS DE EXECUTIE, PRODUSE SI PRODUCTIE FINITA, ANIMALE TINERE LA INGRASAT (1.6.999=1.6.1+1.6.2+1.6.3+1.6.4+1.6.5)	1.6.999			
35	MARFURI	1.7	x		
	TOTAL MARFURI (1.7.999=1.7.1)	1.7.999			
36	VALORI	1.8	x		
	TOTAL VALORI (1.8.999=1.8.1+1.8.2+1.8.3+1.8.4)	1.8.999			
37	ACTIVE NEPRODUCTIVE	1.9	x		
	TOTAL ACTIVE NEPRODUCTIVE (1.9.999=1.9.1+1.9.2)	1.9.999			
	TOTAL ACTIVE NEFINANCIARE (2=1.4+1.5.99+1.6.99+1.7.99+1.8.99+1.9.99+1.10.99)	2	3 260 887.07		




4	ACTIVE FINANCIARE		3	x	x	x	x
41	CREANTE INTERNE		3.1	x	x	x	x
419	<i>Alte creante ale institutiilor bugetare</i>		3.1.5	8 299 927.96	10 037 964.83	10 037 964.83	10 037 964.83
	TOTAL CREANTE INTERNE (3.1.999=3.1.1+3.1.2+3.1.3+3.1.4+3.1.5)		3.1.999	8 299 927.96	10 037 964.83	10 037 964.83	10 037 964.83
42	DIFERENTA DE CURS VALUTAR		3.2	x	x	x	x
421	<i>Diferenta de curs pozitiva</i>		3.2.1		-28 857.18		
422	<i>Diferenta de curs negativa</i>		3.2.2		36 840.79		
	TOTAL DIFERENTA DE CURS VALUTAR (3.2.999=3.2.1+3.2.2+3.2.3+3.2.4)		3.2.999		7 983.61		
43	MIJLOACE BANESTI		3.3	x	x	x	x
432	<i>Conturi curente in afara sistemului trezorerial</i>		3.3.2	11 362 454.25	7 906 797.30	7 906 797.30	7 906 797.30
434	<i>Casa</i>		3.3.4	1.81			
439	<i>Alte valori si mijloace banesti</i>		3.3.7	4 627.68	39 531.79	39 531.79	39 531.79
	TOTAL MIJLOACE BANESTI (3.3.999=3.3.1+3.3.2+3.3.3+3.3.4+3.3.5+3.3.6+3.3.7)		3.3.999	11 367 083.74	7 946 329.09	7 946 329.09	7 946 329.09
44	CREDITE INTERNE INTRE BUGETE		3.4	x	x	x	x
	TOTAL CREDITE INTERNE INTRE BUGETE (3.4.999=3.4.1+3.4.2+3.4.3+3.4.4)		3.4.999				
45	CREDITE INTERNE INSTITUTIILOR NEFINANCIARE SI FINANCIARE		3.5	x	x	x	x
	TOTAL CREDITE INTERNE INSTITUTIILOR NEFINANCIARE SI FINANCIARE (3.5.999=3.5.1+3.5.2)		3.5.999				
46	IMPRUMUTURI RECREDITATE INTERNE INTRE BUGETE		3.6	x	x	x	x
	TOTAL IMPRUMUTURI RECREDITATE INTERNE INTRE BUGETE (3.6.999=3.6.1+3.6.2+3.6.3)		3.6.999				
47	IMPRUMUTURI RECREDITATE INSTITUTIILOR NEFINANCIARE SI FINANCIARE		3.7	x	x	x	x
	TOTAL IMPRUMUTURI RECREDITATE INSTITUTIILOR NEFINANCIARE SI FINANCIARE (3.7.999=3.7.1+3.7.2)		3.7.999				
48	CREANTE EXTERNE		3.8	x			x
	TOTAL CREANTE EXTERNE (3.8.999=3.8.1+3.8.2+3.8.3+3.8.4)		3.8.999				
49	CREDITE EXTERNE		3.9	x			x
	TOTAL CREDITE EXTERNE (3.9.999=3.9.1)		3.9.999				



	TOTAL ACTIVE FINANCIARE							
	(4=3.1.999+3.2.999+3.3.999+3.4.999+3.5.999+3.6.999+3.7.999+3.8.999+3.9.999)	4	19 667 011.70	17 992 277.53	17 984 293.92			
	TOTAL ACTIV (5=2+4)	5	22 927 898.77	23 537 425.28	23 529 441.67			
5	DATORII	6	x	x	x			
51	DATORII INTERNE	6.1	x	x	x			
519	Alte datorii ale institutiilor bugetare	6.1.4	44 241.20	61 304.20	61 304.20			
	TOTAL DATORII INTERNE (6.1.999=6.1.1+6.1.2+6.1.3+6.1.4)	6.1.999	44 241.20	61 304.20	61 304.20			
54	IMPRUMUTURI INTERNE INTRER BUGETE	6.2	x	x	x			
	TOTAL IMPRUMUTURI INTERNE INTRER BUGETE	6.2.999						
	(6.2.999=6.2.1+6.2.2+6.2.3+6.2.4)	6.3	x	x	x			
55	IMPRUMUTURI INTERNE INTRER BUGETE NEFINANCIARE SI FINANCIARE	6.3.999						
	TOTAL IMPRUMUTURI INTERNE INTRER BUGETE NEFINANCIARE SI FINANCIARE SI FINANCIARE	6.4	x	x	x			
	(6.3.999=6.3.1+6.3.2+6.3.3+6.3.4+6.3.5)	6.4.999						
56	IMPRUMUTURI RECRREDITATE INTERNE INTRER BUGETE	6.4	x	x	x			
	TOTAL IMPRUMUTURI RECRREDITATE INTERNE INTRER BUGETE	6.4.999						
	(6.4.999=6.4.1+6.4.2+6.4.3)	6.5	x	x	x			
57	IMPRUMUTURI INTERNE RECRREDITATE INSTITUTIILOR NEFINANCIARE SI FINANCIARE	6.5.999						
	TOTAL IMPRUMUTURI INTERNE RECRREDITATE INSTITUTIILOR NEFINANCIARE SI FINANCIARE SI FINANCIARE	6.6	x	x	x			
	(6.5.999=6.5.1+6.5.2)	6.6.999						
58	DATORII EXTERNE	6.7	x	x	x			
	TOTAL DATORII EXTERNE (6.6.999=6.6.1+6.6.2+6.6.3)	6.7.999						
59	IMPRUMUTURI EXTERNE	6.7	x	x	x			
	TOTAL IMPRUMUTURI EXTERNE (6.7.999=6.7.1)	7	44 241.20	61 304.20	61 304.20			
	TOTAL DATORII (7=6.1.999+6.2.999+6.3.999+6.4.999+6.5.999+6.6.999+6.7.999)	8	x	x	x			
6	MIJLOACE TRANSMISE SI PRIMITE INTRER BUGETE							
61	MIJLOACE TRANSMISE SI PRIMITE INTRER BUGETE IN CADRUL BUGETULUI DE STAT SI BUGETELOR LOCALE	8.1	x	x	x			
62	MIJLOACE TRANSMISE SI PRIMITE INTRER BUGETE IN CADRUL							




BUGETULUI ASIGURARILOR SOCIALE DE STAT		8.2		
63	MIJLOACE TRANSMISE SI PRIMITE INTRE CONTURI IN CADRUL FONDURILOR ASIGURARII OBLIGATORII DE ASISTENTA MADICALA	8.3		
	TOTAL MIJLOACE TRANSMISE SI PRIMITE INTRE CONTURI (9=8.1.999+8.2+8.3)	9		
7	REZULTATE	10	x	x
71	REZULTATUL EXECUTARII DE CASA A BUGETELOR	10.1		
72	REZULTATUL FINANCIAR AL INSTITUTIEI BUGETARE	10.2		
721	<i>Rezultatul financiar al institutiei publice din anul curent</i>	10.2.1	592 463.51	
722	<i>Rezultatul financiar al institutiei publice din anii precedenti</i>	10.2.2	22 883 657.57	23 468 137.47
723	<i>Corectarea rezultatelor anilor precedenti ale institutiilor bugetare</i>	10.2.3		
	TOTAL REZULTATUL FINANCIAR AL INSTITUTIEI BUGETARE (10.2.999 = 10.2.1 + 10.2.2 + 10.2.3)	10.2.999	22 883 657.57	23 476 121.08
	TOTAL REZULTATE (11 = 10.1.999 + 10.2.999)	11	22 883 657.57	23 476 121.08
	TOTAL PASIV (12 = 7 + 9 + 11) (12 = 5)	12	22 927 898.77	23 529 441.67
8	CONTURI EXTRABILANTIERE	13		




RAPORT PRIVIND EXECUTAREA BUGETULUI

lei

Denumirea indicatorului	ECO k1-k6	Aprobat inicial pe an	Plan precizat pe an	Executat in perioada de gestiune	Venituri / cheltuieli efective	TOTAL	
						Creante	Datorii
1	2	12	13	14	15	16	17
I. VENITURI, TOTAL inclusiv		30 831 700.00	30 831 700.00	31 565 138.27	33 292 860.19	9 995 457.41	495.97
Incasari de la prestarea serviciilor cu plata	142310	30831700	30831700	31 565 138.27	33 290 860.19	9 995 457.41	495.97
II. CHELTUIELI, TOTAL Inclusiv:		42206524	38 650 926.00	31 451 620.93	32 700 396.68	7 395.30	39 374.54
Remunerarea muncii angajatilor conform statelor	211180	21491500	21491500	19 245 532.61	19 246 997.07	1 443.01	1.06
Contributii de asigurari sociale de stat obligatorii	212100	4943000	4943000	4 357 458.29	4 355 935.26	1 523.03	
Prime de asigurare obligatorie de asistenta medicala achitate de angajatori si angajati pe teritoriul tarii	212210	859700	859700	756 533.86	756 534.35		0.49
Cheltuieli privind utilizarea combustibilului, carburantilor si lubrifiantilor	221110				185 682.10		
Cheltuieli privind utilizarea pieselor de schimb	221120				350.00		
Cheltuieli privind utilizarea produselor alimentare	221130				46 878.61		
Cheltuieli privind utilizarea materialelor de uz gospodaresc si rechizitelor de birou	221160				210 414.62		
Cheltuieli privind utilizarea altor materiale	221190				46 667.15		
Energie electrica	222110	100000	140 000.00	116 044.20	120 508.50		11 596.60
Energie termica	222130	150000	150 000.00	88 684.72	93 559.37		20 769.52
Apa si canalizare	222140	40000	30 000.00	10 964.90	10 716.95		638.68
Servicii informatonale	222210	2360000	2 167 000.00	1 555 396.18	1 566 227.69	3 076.49	1 505.00
Servicii de telecomunicatii	222220	170000	213 600.00	135 154.12	126 001.24	987.88	1 827.32



Servicii de locatune	222300	4260000	4 260 000.00	2 934 958.50	2 934 958.50		
Servicii de transport	222400	250000	385 700.00	171 058.26	173 898.82	360.46	1 701.30
Formarea profesionala	222600	5472300	1 366 400.00	514 752.87	514 752.87		
Deplasari de serviciu in interiorul tarii	222710	100000	5 000.00	450.00	450.00		
Deplasari de serviciu peste hotare	222720	1400000	787 000.00	627 896.78	627 896.78		
Servicii editoriale	222910	20000	24 000.00	5 184.00	6 074.00		
Servicii de protocol	222920	50000	96 000.00	15 805.00	15 927.53	1.73	10.45
Servicii de paza	222940	100000	264 000.00	134 231.04	134 231.04		
Servicii bancare	222970	20000	24 000.00	19 046.35	19 046.35		
Servicii neatribuite altor alinate	222990	300000	1 074 000.00	427 737.57	426 870.20	2.70	1 334.15
Cheltuieli privind uzura masinilor si utilajelor	231400				230 666.31		
Cheltuieli privind uzura mijloacelor de transport	231500				441 312.41		
Cheltuieli privind amortizarea activelor nemateriale	232000				292.84		
Indemnizatii la incetarea actiunii contractului de munca	273200		250 000.00	233 243.98	233 243.98		
Indemnizatii pentru incapacitatea temporara de munca achitate din mijloacele financiare ale angajatorului	273500	120000	120 000.00	101 487.70	101 487.70		
Cheltuieli privind iesirea activelor	289100				61 228.55		
Alte cheltuieli ale institutiilor bugetare	289900				11 585.89		
SOLD OPERATIONAL				113 517.34	592 463.51	X	X
III. ACTIVE NEFINANCIARE		1 850 000.00	5 405 600.00	3 561 190.68		35 112.12	21 433.69
Inclusiv:							
Procurarea masinilor si utilajelor	314110	300 000.00	1 560 000.00	1 496 420.45		732.02	14 500.00
Procurarea mijloacelor de transport	315110		700 000.00	665 700.00			
Procurarea uneltelor si sculelor, inventarului de productie si gospodaresc	316110	900 000.00	2 186 400.00	776 666.26			
Procurarea activelor nemateriale	317110		20 000.00	3 514.40			
Procurarea combustibilului, carburantilor si lubrifiantilor	331110	150 000.00	439 200.00	237 335.93		34 048.62	
Procurarea pieselor de schimb	332110	50 000.00	48 000.00	38 385.00			
Procurarea produselor alimentare	333110	100 000.00	72 000.00	46 756.08			
Procurarea materialelor de uz gospodaresc si rechizitelor de birou	336110	300 000.00	330 000.00	253 281.34		72.48	
Procurarea altor materiale	339110	50 000.00	50 000.00	43 131.22		259.00	



IV. ACTIVE FINANCIARE												
Inclusiv:												
Diferenta de curs pozitiva		421000						28 857.18				
Diferenta de curs negativa		422000						-36 840.79				
V. DATORII										X		X
Modificarea soldului								3 455 656.95	592 463.51	X		X
Soldul la inceputul perioadei de gestiune								11 362 454.25	22 883 657.57	X		X
Soldul la sfirsitul perioadei de gestiune								7 906 797.30	23 476 121.08	X		X

Tudor Copaci
Director general

Natalia Dvornic
Contabil sef



Agencia Națională pentru Reglementare în Energetică a Republicii Moldova

Situatii financiare

pentru perioada 01.01.2017 – 31.12.2017

AGENCIA NAȚIONALĂ PENTRU
REGLEMENTARE ÎN ENERGETICĂ
CONFORM
ORIGINALULUI 1

CUPRINS

Raportul Auditorului Independent	
Bilanțul Contabil	2
Raportul privind Veniturile și Cheltuielile	3
Raportul privind Fluxul Mijloacelor Bănești	4
Raportul privind Circulația Mijloacelor Fixe, Uzura Mijloacelor Fixe și Amortizarea Activelor Nemateriale	5
Raportul privind Circulația Stocului de Materiale Circulante și Rezervelor de Stat	6
Raportul privind Creanțele cu Termen Expirat și Datoriile cu Termen de Achitare Expirat (Arierate)	7
Raportul Financiar privind Executarea Bugetului	8
Note la Situații Financiare	12-21

AGENȚIA NAȚIONALĂ PENTRU
REGLEMENTARE ÎN ENERGETICĂ
CONFORM
ORIGINALULUI 1

Moore Stephens KSC SRL
str. Vlaicu Părcălab, nr.63, etaj 6,
clădirea SkyTower
T +373 22 022 555
M +373 22 022 556
E info@moorestephens-ksc.md

RAPORTUL AUDITORULUI INDEPENDENT

Către: Cei însărcinați cu Guvernanta Agenției Naționale pentru Reglementare Energetică

Opinie cu rezerve

În opinia noastră, cu excepția posibilelor efecte ale aspectelor menționate la paragraful Baza pentru opinie cu rezerve, situațiile financiare anexate prezintă fidel, sub toate aspectele semnificative poziția financiară a Agenției la data de 31 decembrie 2017, și performanța sa financiară și fluxurile sale de trezorerie aferente exercițiului încheiat la data respectivă, în conformitate cu Ordinul Ministerului Finanțelor Nr.216 din 28.12.2015 (OMF 216).

Am auditat situațiile financiare ale Agenției Naționale pentru Reglementare Energetică (în continuare "ANRE"), care cuprind Bilanțul contabil la data de 31 decembrie 2017 și Raportul privind veniturile și cheltuielile, raportul privind fluxul mijloacelor bănești, raportul privind circulația mijloacelor fixe, uzura mijloacelor fixe și amortizarea activelor nemateriale, raportul privind circulația stocului de materiale circulante și rezervelor de stat, raport privind creanțele cu termen expirat și datoriile cu termen de achitare expirat (arierate), raportul financiar privind executarea bugetului aferente exercițiului încheiat la data respectivă, și notele la situațiile financiare, inclusiv un sumar al politicilor contabile semnificative.

Baza pentru opinie cu rezerve

Soldurile de deschidere

Situațiile financiare ale ANRE pentru anul încheiat la 31 decembrie 2016 nu au fost auditate în conformitate cu Standardele Internaționale de Audit. Astfel, noi nu putem să ne asigurăm de corectitudinea soldurilor de deschidere în cadrul auditului și nu am reușit să obținem suficiente dovezi de audit cu privire la informațiile comparative incluse în situațiile financiare, precum și informațiile comparative nu au fost prezentate în conformitate cu cerințele standardelor de raportare financiară, respectiv, orice ajustare a soldurilor de deschidere care ar putea fi necesară ar afecta situațiile financiare pentru anul încheiat la 31 decembrie 2017.

Soldurile de deschidere

Cu privire la sumele aferente stocului de mărfuri și materiale prezentate în bilanț la valoarea de 401 mil lei, probele de audit de care dispuneam au fost insuficiente deoarece nu am avut posibilitatea să observăm controalele interne aferente inventarierii stocului de mărfuri și materiale la 31 decembrie 2017, pentru că acea dată era înainte ca noi să fim angajați ca auditori ai ANRE. Datorită acestui fapt, noi nu am putut obține probe suficiente și adecvate privind completitudinea, existența și valoarea stocului de mărfuri și materiale.

Am desfășurat auditul nostru în conformitate cu Standardele Internaționale de Audit (ISA-uri). Responsabilitățile noastre în baza acestor standarde sunt descrise detaliat în secțiunea *Responsabilitățile auditorului într-un audit al situațiilor financiare* din raportul nostru. Suntem independenți față de ANRE, conform cerințelor etice relevante pentru auditul situațiilor financiare și ne-am îndeplinit celelalte responsabilități etice, conform acestor cerințe. Credem că probele de audit pe care le-am obținut sunt suficiente și adecvate pentru a furniza o bază rezerve.

AGENTIA NAȚIONALĂ PENTRU
REGLEMENTAREA ENERGETICĂ
**CONFORM
ORIGINALULUI** 1

Independența

Suntem independenți în conformitate Consiliul pentru Standarde Internaționale de Etică pentru Contabili (Codul de Etică IESBA). Am îndeplinit responsabilitățile noastre de etică în conformitate cu Codul de Etică IESBA.

Abordarea noastră

Prezentare generală

Prag de semnificație

327 mii lei

Am adaptat domeniul de aplicare al auditului nostru, în scopul de a efectua proceduri suficiente pentru a ne permite să exprimăm o opinie asupra situațiilor financiare în ansamblu, ținând cont de procesele contabile, controalele interne și industria în care ANRE operează.

Scopul Auditului

Aspecte semnificative

- Recunoașterea veniturilor
- Remunerarea personalului

Pragul de semnificație

Scopul auditului nostru a fost influențat de aplicarea pragului de semnificație. Un audit este proiectat pentru a obține o asigurare rezonabilă dacă situațiile financiare nu conțin denaturări semnificative. Denaturările semnificative pot apărea din cauza fraudei sau erorii. O denaturare este considerată semnificativă, în cazul în care individual sau în agregat, ar putea în mod rezonabil să influențeze deciziile economice ale utilizatorilor luate pe baza situațiilor financiare.

Bazat pe judecata noastră profesională, am stabilit anumite praguri cantitative pentru pragul de semnificație, cum ar fi:

Prag de semnificație	327 mii lei
Cum a fost determinat	1% din total cheltuieli
Raționamentul pentru pragul de referință selectat	Am considerat cheltuielile agenției considerând interesul utilizatorilor în situațiile financiare.

Aspecte Semnificative

Aspecte semnificative sunt acele aspecte, care în judecata noastră profesională, au fost de cea mai mare importanță pe parcursului angajamentului nostru de audit ale situațiilor financiare aferente anului încheiat la 31 decembrie 2017. Aspectele menționate mai jos, au fost adresate pe parcursul angajamentului nostru de audit ale situațiilor financiare per ansamblu și luate în considerare la formarea opiniei de audit, prin urmare, noi nu emitem o opinie separată pe acestea.

Aspect semnificativ	Cum a fost soluționat
Recunoașterea veniturilor	
<p>A se vedea Nota 3.4 Veniturile și cheltuielile</p> <p>Politica de recunoaștere a veniturilor este prezentată în Nota 3.4 Veniturile și cheltuielile.</p> <p>În conformitate cu Standardele Internaționale de Audit, există un risc implicit în recunoașterea veniturilor, datorită presiunii pe care conducerea o poate resimți în legătură cu obținerea rezultatelor planificate.</p> <p>Agenția realizează venituri, în condițiile autorizate prin acte normative din plăți regulatorii, intrate legal în posesia instituției bugetare, conform cadrului legal.</p> <p>Veniturile se constată și se reflectă în contabilitate și în rapoartele financiare în perioada în care au avut loc, indiferent de timpul efectiv de încasare sau plata mijloacelor bănești. Astfel, pot exista riscuri atât în ceea ce privește cuantumul veniturilor recunoscute, cât și momentul recunoașterii acestora cu posibile denaturări semnificative în legătura cu aplicarea principiului contabilității de angajamente.</p>	<p>Procedurile noastre de audit au inclus, printre altele:</p> <ul style="list-style-type: none"> - Înțelegerea politicii de recunoaștere a veniturilor, evaluarea proceselor și testarea controalelor interne ale Agenției legate de existența și acuratețea veniturilor. - Efectuarea de teste de detaliu selectând tranzacții de vânzare în cursul exercițiului financiar; - Efectuarea de teste de detaliu în vederea identificării abaterilor de la principiul independenței exercițiilor; - Testarea pe baza unui eșantion prin transmiterea de scrisori de confirmare a creanțelor, respectiv a sumelor încasate la situația din 31 decembrie 2017.

Aspect semnificativ	Cum a fost soluționat
Remunerarea personalului	
<p>A se vedea Nota 11. Cheltuieli</p> <p>După cum este dezvăluit în Nota 11. Cheltuieli, cheltuielile privind remunerarea personalului, inclusiv reținerile aferente, au constituit pe parcursul anului suma de 24,3 mln lei.</p> <p>Auditul nostru s-a focusat pe această arie, datorită ponderii semnificative a cheltuielilor privind remunerarea personalului, în total cheltuieli.</p> <p>Cheltuielile se constată și se reflectă în contabilitate și în rapoartele financiare în perioada în care au avut loc, indiferent de timpul efectiv de încasare sau plata mijloacelor bănești. Astfel, pot exista riscuri atât în ceea ce privește cuantumul cheltuielilor recunoscute, cât și momentul recunoașterii acestora cu posibile denaturări semnificative în legătura cu aplicarea principiului contabilității de angajamente.</p>	<p>Procedurile noastre de audit au inclus, printre altele:</p> <ul style="list-style-type: none"> - Efectuarea de teste de detaliu selectând tranzacții în cursul exercițiului financiar; - Efectuarea de teste de detaliu în vederea identificării abaterilor de la principiul independenței exercițiilor; - Testarea controalelor interne pe baza unui eșantion privind mărimea salariilor, primelor și a reținerilor aferente; compararea acestora cu Contractele individuale de muncă, Ordinele conducerii și Legislația în vigoare.

Responsabilitățile conducerii și ale persoanelor responsabile cu guvernarea pentru situațiile financiare

Conducerea este responsabilă pentru întocmirea și prezentarea fidelă a situațiilor financiare în conformitate cu OMF 216 și pentru acel control intern pe care conducerea îl consideră necesar pentru a permite întocmirea de situații financiare lipsite de denaturări semnificative, cauzate fie de fraudă, fie de eroare.

În întocmirea situațiilor financiare, conducerea este responsabilă pentru aprecierea capacității ANRE de a-și continua activitatea, prezentând, dacă este cazul, aspectele referitoare la continuitatea activității și utilizând contabilitatea pe baza continuității activității, cu excepția cazului în care conducerea fie intenționează să lichideze ANRE sau să oprească operațiunile, fie nu are nicio altă alternativă realistă în afara acestora.

Persoanele responsabile cu guvernarea sunt responsabile pentru supravegherea procesului de raportare financiară al ANRE.

Responsabilitățile auditorului într-un audit al situațiilor financiare

Obiectivele noastre constau în obținerea unei asigurări rezonabile privind măsura în care situațiile financiare, în ansamblu, sunt lipsite de denaturări semnificative, cauzate fie de fraudă, fie de eroare, precum și în emiterea unui raport al auditorului care include opinia noastră. Asigurarea rezonabilă reprezintă un nivel ridicat de asigurare, dar nu este o garanție a faptului că un audit desfășurat în conformitate cu ISA-urile va detecta întotdeauna o denaturare semnificativă, dacă aceasta există. Denaturările pot fi cauzate fie de fraudă, fie de eroare și sunt considerate semnificative dacă se poate preconiza, în mod rezonabil, că acestea, individual sau cumulativ, vor influența deciziile economice ale utilizatorilor, luate în baza acestor situații financiare.

Ca parte a unui audit în conformitate cu ISA, exercităm raționamentul profesional și menținem scepticismul profesional pe parcursul auditului. De asemenea:

- Identificăm și evaluăm riscurile de denaturare semnificativă a situațiilor financiare, cauzate fie de fraudă, fie de eroare, proiectăm și executăm proceduri de audit ca răspuns la respectivele riscuri și obținem probe de audit suficiente și adecvate pentru a furniza o bază pentru opinia noastră. Riscul de nedetectare a unei denaturări semnificative cauzate de fraudă este mai ridicat decât cel de nedetectare a unei denaturări semnificative cauzate de eroare, deoarece fraudă poate presupune înțelegeri secrete, fals, omisiuni intenționate, declarații false și evitarea controlului intern.
- Înțelegem controlul intern relevant pentru audit, în vederea proiectării de proceduri de audit adecvate circumstanțelor, dar fără a avea scopul de a exprima o opinie asupra eficacității controlului intern al ANRE.
- Evaluăm gradul de adecvare a politicilor contabile utilizate și caracterul rezonabil al estimărilor contabile și al prezentărilor aferente de informații realizate de către conducere.
- Formulăm o concluzie cu privire la gradul de adecvare a utilizării de către conducere a contabilității pe baza continuității activității și determinăm, pe baza probelor de audit obținute, dacă există o incertitudine semnificativă cu privire la evenimente sau condiții care ar putea genera îndoiele semnificative privind capacitatea ANRE de a-și continua activitatea. În cazul în care concluzionăm că există o incertitudine semnificativă, trebuie să atragem atenția în raportul auditorului asupra prezentărilor aferente din situațiile financiare sau, în cazul în care aceste prezentări sunt neadecvate, să ne modificăm opinia. Concluziile noastre se bazează pe probele de audit obținute până la data raportului auditorului. Cu toate acestea, evenimente sau condiții viitoare pot determina ANRE să nu își mai desfășoare activitatea în baza principiului continuității activității.
- Evaluăm în ansamblu prezentarea, structura și conținutul situațiilor financiare, inclusiv al prezentărilor de informații, și măsura în care situațiile financiare reflectă tranzacțiile și evenimentele care stau la baza acestora într-o manieră care să rezulte într-o prezentare fidelă.

- Obținem probe de audit suficiente și adecvate pentru a emite opinia noastră asupra situațiilor financiare.

Comunicăm persoanelor responsabile cu guvernanta, printre alte aspecte, aria planificata si programarea in timp a auditului, precum si principalele constatari ale auditului, inclusiv orice deficiente semnificative ale controlului intern, pe care le identificam pe parcursul auditului.

De asemenea, noi oferim celor responsabili cu guvernanta, o declaratie prin care confirmam ca am respectat cerintele etice cu privire la independenta, si le comunicam toate relatiile si alte aspecte ce pot fi considerate in mod rezonabil se considera ca ar afecta independenta noastra, si daca este cazul, masuri de siguranta aferente.

Luand in considerare aspectele comunicate cu cei responsabili cu guvernanta, noi determinam acele aspecte care au fost de cea mai mare importanta in auditarea situatiilor financiare ale perioadei curente si respectiv aspectele cheie ale auditului. Vom descrie aceste aspecte in raportul nostru de audit, cu exceptia cazului in care legea sau regulamentul face imposibila divulgarea publica cu privire la aspectul dat sau atunci cand, in cazuri extrem de rare, determinam ca un aspect nu ar trebui sa fie comunicat in raportul nostru, deoarece consecintele negative a acestuia ar putea fi mai mari decat beneficiile de interes public al acestei comunicari.

Moore Stephens
Moore Stephens



25 mai 2018
Chisinau, Republica Moldova

Andrei Stan,
Partener Audit

Vasile Benderschi

Vasile Benderschi
Nr Certificatului de calificare a auditorului Seria
AG nr. 000121 din 08.02.2008


BILANȚUL CONTABIL

ACTIVE	Note	2017	2016
MIJLOACE FIXE			
Mașini si utilaje		3,009,083	2,361,556
Mijloace de transport		3,422,037	2,756,337
Unelte si scule, inventar de productie si gospodăresc		1,307,417	542,156
Active nemateriale		3,514	-
Alte mijloace fixe		226,068	248,947
TOTAL MIJLOACE FIXE	4	7,968,120	5,908,996
Uzura mijloacelor fixe		2,823,974	2,988,444
Amortizarea activelor nemateriale		293	-
TOTAL UZURA MIJLOACELOR FIXE SI AMORTIZAREA ACTIVELOR NEMATERIALE	4	2,824,267	2,988,444
Valoarea de bilanț a mijloacelor fixe	4	5,143,853	2,920,552
STOCURI DE MATERIALE CIRCULANTE			
Combustibil, carburanți si lubrifianti		24,860	1,683
Piese de schimb		153,104	115,069
Materiale de uz gospodăresc si rechizite de birou		87,292	84,008
Accesorii de pat, îmbrăcăminte, încălțăminte		20,000	20,000
Alte materiale		116,039	119,575
TOTAL STOCURI DE MATERIALE CIRCULANTE	5	401,295	340,335
Alte creanțe ale instituțiilor bugetare		10,037,965	8,299,928
TOTAL CREANTE INTERNE	6	10,037,965	8,299,928
Conturi curente in afara sistemului trezorerial		7,906,797	11,362,454
Casa		-	2
Alte valori si mijloace bănești		39,532	4,628
TOTAL MIJLOACE BANESTI	7	7,946,329	11,367,084
TOTAL ACTIV		23,529,442	22,927,899
DATORII INTERNE			
Alte datorii ale instituțiilor bugetare		61,304	44,241
TOTAL DATORII INTERNE	8	61,304	44,241
TOTAL DATORII		61,304	44,241
REZULTATUL FINANCIAR AL INSTITUTIEI BUGETARE			
Rezultatul financiar al instituției publice din anul curent		-	-
Rezultatul financiar al instituției publice din anii precedenți		23,468,137	22,883,658
TOTAL REZULTATUL FINANCIAR AL INSTITUTIEI BUGETARE		23,468,137	22,883,658
TOTAL REZULTATE	9	23,468,137	22,883,658
TOTAL PASIV		23,529,442	22,927,899

Notele anexate sunt parte integră ale acestor situații financiare.

Situațiile financiare au fost autorizate pentru emitere la 25 mai 2018 de către Conducerea ANRE reprezentată de:

Tudor Copaci
 Director



Natalia Dvornic
 Contabil sef

AGENCIA NAȚIONALĂ PENTRU
 REGLEMENTARE ÎN ENERGETICĂ
**CONFORM
 ORIGINALULUI**

Natalia Dvornic


RAPORTUL PRIVIND VENITURILE ȘI CHELTUIELILE

	Note	2017	2016
Venituri	10	33,292,860	29,761,995
Venituri din vânzarea mărfurilor și a serviciilor		33,290,860	29,761,995
Alte venituri și finanțări		2,000	
CHELTUIELI	11	32,700,397	27,910,732
Remunerarea muncii		19,246,995	16,210,829
Contribuții și prime obligatorii		5,112,470	4,292,653
Bunuri – cheltuieli privind utilizarea stocurilor		489,992	368,176
Servicii		6,771,122	6,318,034
Cheltuieli privind uzura mijloacelor fixe		671,979	501,014
Cheltuieli privind amortizarea activelor nemateriale		293	
Prestații sociale ale angajatorilor		334,732	173,890
Alte cheltuieli ale instituțiilor bugetare		72,814	46,134
REZULTATUL ANULUI CURENT		592,464	1,851,263

Notele anexate sunt parte integră ale acestor situații financiare.

Situațiile financiare au fost autorizate pentru emiteră la 25 mai 2018 de către Conducerea ANRE reprezentată de:

Tudor Copaci
Director



Natalia Dvornic
Contabil șef

AGENȚIA NAȚIONALĂ PENTRU
REGLEMENTARE ÎN ENERGETICĂ
CONFORM
ORIGINALULUI 1

RAPORTUL PRIVIND FLUXUL MIJLOACELOR BĂNEȘTI

	Note	2017	2016
ACTIVITATEA OPERAȚIONALĂ			
Venituri din vânzarea mărfurilor și serviciilor		31,565,138	32,672,612
Remunerarea muncii		19,245,533	16,271,706
Contribuții și prime de asigurări obligatorii		5,113,992	4,201,516
Servicii		6,757,364	6,452,532
Prestații sociale ale angajatorilor		334,732	173,890
Fluxul net al activității operaționale		113,517	5,572,967
ACTIVITATEA INVESTIȚIONALĂ			
<i>Procurări de active nefinanciare</i>		3,561,191	1,228,818
Mașini și utilaje		1,496,420	280,838
Mijloace de transport		665,700	344,461
Unelte și scule, inventar de producere și gospodăresc		776,666	134,147
Active nemateriale		3,514	
Alte mijloace fixe			8,140
Combustibil, carburanți și lubrifianți		237,336	113,609
Piese de schimb		38,385	27,090
Produse alimentare		46,756	41,958
Materiale de uz gospodăresc și rechizite de birou		253,281	218,372
Accesorii de pat, îmbrăcăminte, încălțăminte			20,000
Alte materiale		43,131	40,202
Fluxul net al activității investiționale		-3,561,191	-1,228,818
ACTIVITATEA FINANCIARĂ (ALTELE DECÎT MIJLOACELE BĂNEȘTI)			
Fluxul net al activității financiare		0	0
DIFERENȚA DE CURS VALUTAR			
		7,984	-10,295
MODIFICAREA SOLDULUI DE MIJLOACE BĂNEȘTI			
MIJLOACE BĂNEȘTI LA ÎNCEPUTUL PERIOADEI		3,455,657	-4,333,856
MIJLOACE BĂNEȘTI LA SFÎRȘITUL PERIOADEI	7	11,362,454	7,028,599
		7,906,797	11,362,454

AGENCIA NAȚIONALĂ PENTRU
 REGLEMENTARE ÎN ENERGETICĂ
CONFORM
ORIGINALULUI 1

RAPORT PRIVIND CIRCULAȚIA MIJLOACELOR FIXE, UZURA MIJLOACELOR FIXE ȘI AMORTIZAREA ACTIVELOR NEMATERIALE

Denumirea indicatorului	Sold inițial	Total majorarea valorii mijloacelor fixe	Procurări	Re-evaluarea	Total micșorarea valorii mijloacelor fixe	Casarea	Sold final	Sold inițial uzura	Uzura calculata	Uzura din contul MF transmise cu titlu gratuit sau trecute la pierderi	Sold final uzura	Valoarea de bilanț
Total	5,908,996	2,956,801	2,954,801	2,000	897,677	897,677	7,968,120	2,988,444	672,272	836,449	2,824,267	5,143,853
Clădiri	-	-	-	-	-	-	-	-	-	-	-	-
Construcții speciale	-	-	-	-	-	-	-	-	-	-	-	-
Instalații de transmisie	-	-	-	-	-	-	-	-	-	-	-	-
Mașini și utilaje	2,361,556	1,510,920	1,508,920	2,000	863,393	863,393	3,009,083	1,952,481	230,666	836,449	1,346,699	1,662,384
Mijloace de transport	2,756,337	665,700	665,700	-	-	-	3,422,037	1,035,963	441,312	-	1,477,275	1,944,762
Unele și scule, inventar de producere și gospodăresc	542,156	776,666	776,666	-	11,405	11,405	1,307,417	-	-	-	-	1,307,417
Active nemateriale	-	3,514	3,514	-	-	-	3,514	-	-	-	-	3,514
Alte mijloace fixe	248,947	-	-	-	22,879	22,879	226,068	-	-	-	-	226,068
Investiții capitale în active în curs de execuție	-	-	-	-	-	-	-	-	293	-	293	-293

AGENZIA NAȚIONALĂ PENTRU
REGLEMENTARE ÎN ENERGETICĂ
CONFORM
ORIGINALULUI 1

RAPORT PRIVIND CIRCULATIA STOCULUI DE MATERIALE CIRCULANTE ȘI REZERVELE DE STAT

Denumirea indicatorului	Sold inițial	Total majorarea stocului	Procurări	Total micșorare stoc	Casarea	Alte micșorări	Sold final
REZERVE DE STAT							
Rezervele materiale de stat	-	-	-	-	-	-	-
Rezerve de mobilizare	-	-	-	-	-	-	-
Alte rezerve materiale	-	-	-	-	-	-	-
STOCURI DE MATERIALE CIRCULANTE	340,335	556,952	556,952	495,992	489,992	6,000	401,295
Combustibil, carburanți și lubrifianti	1,683	208,859	208,859	185,682	185,682	-	24,860
Piese de schimb	115,069	38,385	38,385	350	350	-	153,104
Produse alimentare	-	46,879	46,879	46,879	46,879	-	-
Medicamente și materiale sanitare	-	-	-	-	-	-	-
Materiale pentru scopuri didactice, științifice și alte scopuri	-	-	-	-	-	-	-
Materiale de uz gospodăresc și rechizite de birou	84,008	219,699	219,699	216,415	210,415	6,000	87,292
Materiale de construcție	-	-	-	-	-	-	-
Accesorii de pat, îmbrăcăminte, încălțăminte	20,000	-	-	-	-	-	20,000
Alte materiale	119,575	43,131	43,131	46,667	46,667	-	116,039

AGENȚIA NAȚIONALĂ PENTRU
 REGLEMENTARE ÎN ENERGETICĂ
**CONFORM
 ORIGINALULUI**

RAPORT PRIVIND CREAȚELE CU TERMEN EXPIRAT ȘI DATORIILE CU TERMEN DE ACHITARE EXPIRAT (ARIERATE)

Denumirea indicatorului	ECO (K1-K6)						Creanțe cu termen expirat	Datorii cu termen de achitare expirat (arierate)
	k=1	k=2	k=3	k=4	k=5	k=6		
CREAȚE CU TERMEN EXPIRAT ȘI DATORII CU TERMEN DE ACHITARE EXPIRAT(ARIERATE) total, dintre care:							244 675,21	495,25
Plăți regulatorii	4	1	9	2	2	0	244 675,21	
Plăți regulatorii	5	1	9	3	2	0		495,25

RAPORT FINANCIAR PRIVIND EXECUTAREA BUGETULUI

Denumirea indicatorului	ECO kl- k6	Aprobat inițial pe an	Plan precizat pe an	Executat în perioada de gestiune	Venituri/ cheltuieli efective	TOTAL		Inclusiv:	
						Creanțe	Datorii	Creanțe cu termen expirat	Datorii cu termen de achitare expirat
I. VENITURI, TOTAL		30,831,700	30,831,700	31,565,138	33,292,860	9,995,457	496	244,675	495
inclusiv									
Încasări de la prestarea serviciilor cu plata	142,310	30,831,700	30,831,700	31,565,138	33,290,860	9,995,457	496	244,675	495
II. CHELTUIELI, TOTAL		42,206,500	38,650,900	31,451,621	32,700,397	7,395	39,375		
Inclusiv:									
Remunerarea muncii angajaților conform statelor	211,180	21,491,500	21,491,500	19,245,533	19,246,997	1,443	1		
Contribuții de asigurări sociale de stat obligatorii	212,100	4,943,000	4,943,000	4,357,458	4,355,935	1,523			
Prime de asigurare obligatorie de asistența medicală achitate de angajatori și angajați pe teritoriul țării	212,210	859,700	859,700	756,534	756,534				
Cheltuieli privind utilizarea combustibilului, carburanților și lubrifiantilor	221,110				185,682				
Cheltuieli privind utilizarea pieselor de schimb	221,120				350				
Cheltuieli privind utilizarea produselor alimentare	221,130				46,879				

AGENȚIA NAȚIONALĂ PENTRU
REGLEMENTARE ÎN ENERGETICĂ
CONFORM
ORIGINALULUI 1

Denumirea indicatorului	ECO k1-k6	Aprobat inițial pe an	Plan precizat pe an	Executat în perioada de gestiune	Venituri / cheltuieli efective	TOTAL			Inclusiv: Datorii cu termen de achitare expirat
						Creanțe	Datorii	Creanțe cu termen expirat	
Cheltuieli privind utilizarea materialelor de uz gospodăresc și rechizitelor de birou	221,160				210,415				
Cheltuieli privind utilizarea altor materiale	221,190				46,667				
Energie electrica	222,110	100,000	140,000	116,044	120,509		11,597		
Energie termica	222,130	150,000	150,000	88,685	93,559		20,770		
Apa și canalizare	222,140	40,000	30,000	10,965	10,717		634		
Servicii informaționale	222,210	2,360,000	2,167,000	1,555,396	1,566,228	3,076	1,500		
Servicii de telecomunicații	222,220	170,000	213,600	135,154	126,001	988	1,827		
Servicii de locațiune	222,300	4,260,000	4,260,000	2,934,959	2,934,959				
Servicii de transport	222,400	250,000	385,700	171,058	173,899	360	1,701		
Formarea profesionala	222,600	5,472,300	1,366,400	514,753	514,753				
Deplasări de serviciu în interiorul țării	222,710	100,000	5,000	450	450				
Deplasări de serviciu peste hotare	222,720	1,400,000	787,000	627,897	627,897				
Servicii editoriale	222,910	20,000	24,000	5,184	6,074				
Servicii de protocol	222,920	50,000	96,000	15,805	15,928	2	10		
Servicii de paza	222,940	100,000	264,000	134,231	134,231				
Servicii bancare	222,970	20,000	24,000	19,046	19,046				
Servicii neatribuite altor alimiate	222,990	300,000	1,074,000	427,738	426,870	3	1,334		
Cheltuieli privind uzura mașinilor și utilajelor	231,400				230,666				
Cheltuieli privind uzura mijloacelor de transport	231,500				441,312				

AGENȚIA NAȚIONALĂ PENTRU
REGLEMENTARE ÎN ENERGETICĂ
CONFORM
ORIGINALULUI 1

SITUAȚIILE FINANCIARE

Pentru anul încheiat la 31 decembrie 2017

Denumirea indicatorului	ECO k1- k6	Aprobat inițial pe an	Plan precizat pe an	Executat in perioada de gestiune	Venituri / cheltuieli efective	TOTAL		Inclusiv:	
						Creanțe	Datorii	Creanțe cu termen expirat	Datorii cu termen de achitare expirat
Cheltuieli privind amortizarea activelor nemateriale	232,000				293				
Indemnizații la încetarea acțiunii contractului de munca	273,200		250,000	233,244	233,244				
Indemnizații pentru incapacitatea temporara de munca achitate din mijloacele financiare ale angajatorului	273,500	120,000	120,000	101,488	101,488				
Cheltuieli privind ieșirea activelor	289,100				61,229				
Alte cheltuieli ale instituțiilor bugetare	289,900				11,586				
SOLD OPERATIONAL									
III. ACTIVE NEFINANCIARE									
Inclusiv:									
Procurarea mașinilor si utilajelor	314,110	300,000	1,560,000	1,496,420			732		14,500
Procurarea mijloacelor de transport	315,110		700,000	665,700					
Procurarea uneltelor si sculelor, inventarului de productie si gospodăresc	316,110	900,000	2,186,400	776,666					
Procurarea activelor nemateriale	317,110		20,000	3,514					
Procurarea combustibilului, carburanților si lubrifiantilor	331,110	150,000	439,200	237,336					34,049

AGENCIA NAȚIONALĂ PENTRU
REGLEMENTARE ÎN ENERGETICĂ
CONFORM
ORIGINALULUI 1

Denumirea indicatorului	ECO kl- k6	Aprobat inițial pe an	Plan precizat pe an	Executat in perioada de gestiune	Venituri / cheltuieli efective	TOTAL		Inclusiv:	
						Creanțe	Datorii	Creanțe cu termen expirat	Datorii cu termen de achitare expirat
Procurarea pieselor de schimb	332,110	50,000	48,000	38,385					
Procurarea produselor alimentare	333,110	100,000	72,000	46,756					
Procurarea materialelor de uz gospodăresc și rechizitelor de birou	336,110	300,000	330,000	253,281			72	6,934	
Procurarea altor materiale	339,110	50,000	50,000	43,131			259		
IV. ACTIVE FINANCIARE									
Inclusiv:				-7,984					
Diferența de curs pozitivă	421,000			28,857					
Diferența de curs negativă	422,000			-36,841					
V. DATORII									
Modificarea soldului									
Soldul la începutul perioadei de gestiune				3,455,657	592,464	X	X	X	X
Soldul la sfârșitul perioadei de gestiune				11,362,454	22,883,658	X	X	X	X
				7,906,797	23,476,121	X	X	X	X

AGENZIA NAȚIONALĂ PENTRU
REGLEMENTARE ÎN ENERGETICĂ
CONFORM
ORIGINALULUI 1

1. Informații generale despre Agenția Națională pentru Reglementare în Energetică a Republicii Moldova

Entitatea:	Agenția Națională pentru Reglementare în Energetică a Republicii Moldova
Locația:	Str. Columna 90, MD-2012, mun. Chișinău, Republica Moldova
Activitatea principală:	Autoritatea învestită cu competențe de reglementare și de monitorizare a activităților din sectoarele energeticii și serviciului public de alimentare cu apă și de canalizare în conformitate cu Legea nr 174 din 21.09.2017 cu privire la energetică, Legea nr. 107 din 27.05.2016 cu privire la energia electrică, Legea nr. 108 din 27.05.2016 cu privire la gazele naturale, Legea nr. 303 din 13.12.2013 privind serviciul public de alimentare cu apă și de canalizare, Legea nr. 92 din 29.05.2014 cu privire la energia termică și promovarea cogenerării, Legea nr. 461 din 30.07.2001 privind piața produselor petroliere, Legea nr. 10 din 26.02.2016 privind promovarea utilizării energiei din surse regenerabile.
Funcții de baza:	<p>a) eliberează, prelungește, reperfectează, suspendă, reia valabilitatea sau retrage licențele, autorizațiile pentru desfășurarea activităților în sectoarele energeticii și serviciului public de alimentare cu apă și de canalizare, eliberează copii și duplicate ale acestora în conformitate cu, Legea nr.160/2011 privind reglementarea prin autorizare a activității de întreprinzător și legile sectoriale;</p> <p>b) monitorizează și controlează, în modul și în limitele prevăzute de legile sectoriale, respectarea de către titularii de licențe, de autorizații a condițiilor stabilite pentru desfășurarea activităților licențiate;</p> <p>c) promovează o politică tarifară echitabilă și argumentată economic, prin elaborarea și aprobarea metodologiilor de calculare, de aprobare și de aplicare a tarifelor și prețurilor reglementate, în baza unor criterii transparente, obiective și nediscriminatorii, în conformitate cu legile sectoriale;</p> <p>d) promovează politica unitară a statului pe piața produselor petroliere prin licențierea, reglementarea și controlul activității participanților la această piață, inclusiv stabilește prețurile plafon de comercializare cu amănuntul a produselor petroliere principale;</p> <p>e) aprobă tarife și prețuri reglementate în conformitate cu metodologiile aprobate și monitorizează corectitudinea aplicării de către întreprinderile energetice și operatorii care prestează serviciul public de alimentare cu apă și de canalizare a metodologiilor respective, precum și a tarifelor și prețurilor reglementate, aprobate/avizate în baza acestora;</p> <p>f) pune în aplicare principiul eficienței maxime la cheltuieli minime și supraveghează respectarea acestuia de către întreprinderile licențiate ale căror prețuri și tarife sînt reglementate de Agenție, asigurînd lipsa subvențiilor încrucișate;</p> <p>g) promovează și asigură protecția consumatorilor, colaborează cu organizațiile necomerciale care apără interesele consumatorilor;</p> <p>h) exercită alte atribuții stabilite în prezenta lege și în legile sectoriale.</p>
Forma de proprietate:	Publica
Statut:	Autoritate de reglementare cu statut de persoană juridică, independentă în raport cu alte autorități și organe publice ori în raport cu alte entități publice sau private, are cont bancar propriu și stampilă cu denumirea sa.
Auditori:	Moore Stephens KSC SRL
Numele directorului general:	Tudor Copaci
Numele contabilului-șef:	Natalia Dvornic

2. Bazele prezentării

2.1 Declarație de conformitate

Situațiile financiare ale Agenției Naționale pentru Reglementare în Energetică a Republicii Moldova (în continuare "ANRE") au fost întocmite în conformitate cu Legea Contabilității, Standardele Naționale de Contabilitate și Ordinul 216 al Ministerului Finanțelor. Conform Regulamentului său de funcționare, ANRE, reprezintă o autoritate publică centrală, de reglementare cu statut de persoană juridică, care gestionează mijloacele proprii în limita bugetelor aprobate, exercită funcții de evidență și utilizare rațională și transparență a mijloacelor financiare.

2.2. Principii de evaluare

Întocmirea situațiilor financiare pe baza principiului continuității activității presupune efectuarea de către management de judecăți, estimări și ipoteze privind veniturile, cheltuielile, activele, datoriile și fluxul de numerar.

ANRE a înregistrat un total rezultat financiar de MDL'000 23,468 pentru exercițiul financiar încheiat la 31 decembrie 2017.

Pe baza celor menționate mai sus, managementul ANRE a făcut o evaluare a capacității ANRE de a-și continua activitatea în viitorul apropiat, și a concluzionat că ANRE va asigura activitatea în viitorul previzibil (cel puțin 12 luni de la data de 31 decembrie 2017), în condiții normale și, prin urmare, situațiile financiare la data de 31 decembrie 2017 au fost întocmite în baza principiului continuității activității.

2.3 Moneda funcțională și de prezentare

Situațiile financiare sunt întocmite în lei moldovenești ("MDL"), care este moneda funcțională și moneda țării în care operează ANRE.

2.4 Conversia valutei străine

Tranzacțiile în valută sunt înregistrate folosind cursul de schimb în vigoare la data tranzacției. La data bilanțului, activele și datoriile monetare denumite în valută sunt convertite folosind cursul de schimb de închidere.

Ratele de schimb la sfârșitul anului și ratele medii pe an au fost:

	2017		2016	
	USD	Euro	USD	Euro
Media perioadei	18,4902	20.8282	19,9238	22,0548
Finele anului	17,1002	20,4099	19,9814	20,8895

AGENCIA NAȚIONALĂ PENTRU
REGLEMENTARE ÎN ENERGETICĂ
CONFORM
ORIGINALULUI

3. Politici de contabilitate semnificative

3.1 Principii generale. Obiectivul și destinația de bază a Politicii de contabilitate a ANRE constă în definirea ansamblului de principii, reguli, metode și procedee aplicate pentru organizarea evidenței contabile în activitatea autorității publice, cu scopul obținerii unei transparențe clare la utilizarea mijloacelor bugetului propriu. Înregistrările contabile se efectuează conform principiilor de baza stipulate în Legea contabilității. ANRE ține evidența în conturile analitice și sintetice în conformitate și după regulile prevăzute în Planul de conturi contabile în sistemul bugetar.

3.2 Reguli generate de organizare a contabilității în autoritatea publică. Responsabilitatea pentru organizarea și ținerea contabilității o poartă conducătorul ANRE și este obligată:

- a) Să organizeze și să asigure ținerea evidenței contabile
- b) Să asigure elaborarea, aprobarea și respectarea Politicii de contabilitate
- c) Să asigure activitatea contabilității;
- d) Să asigure efectuarea inventarierii;
- e) Să asigure întocmirea și prezentarea oportună, completă și corectă a documentelor primare, a registrelor contabile conform regulilor stabilite de către Ministerul Finanțelor, precum și integritatea și păstrarea acestora;
- f) Să asigure documentarea faptelor economice ale autorității și reflectarea acestora în contabilitate; Să asigure respectarea Legii contabilității, prezentelor Norme metodologice și a altor acte legislative și normative în vigoare;
- g) Să asigure întocmirea și prezentarea raportului financiar al ANRE în conformitate cu cerințele Ministerului Finanțelor, precum și a altor rapoarte și dări de seamă stabilite de către alte autorități publice.

3.3 Metodele de organizare a contabilității, utilizate la întocmirea rapoartelor financiare. În conformitate cu articolul 4(6) al Legii contabilității nr.113-XVI din 27 aprilie 2007, ANRE aplică sistemul contabil în partida dubla, țin contabilitatea și întocmesc rapoartele financiare în baza normelor metodologice aprobate de Ministerul Finanțelor pentru sistemul bugetar. Informația din rapoartele financiare trebuie să corespundă următoarelor caracteristici calitative: Inteligibilitatea; Relevanța; Credibilitatea; Comparabilitatea. Rapoartele financiare vor oferi imaginea reală și fidelă a elementelor contabile ale ANRE.

3.4 Veniturile și cheltuielile

Bugetul Agenției se aprobă anual, până la 25 noiembrie, de către Consiliul de administrație în limita necesității asigurării unei activități conforme, precum și a independenței sale financiare.

Sursele de venit ale ANRE sunt formate din:

- a) Plățile regulatorii;
- b) Alte venituri prevăzute de lege.

Veniturile și cheltuielile se constată și se reflectă în contabilitate și în rapoartele financiare în perioada în care au avut loc, indiferent de timpul efectiv de încasare sau plata mijloacelor bănești. Toate operațiunile economice trebuie să fie reflectate în contabilitate în momentul efectuării acestora.

Veniturile, cheltuielile și rezultatele financiare sunt reflectate în raportul privind veniturile și cheltuielile. Veniturile obținute în condițiile autorizate prin acte normative se direcționează pentru acoperirea cheltuielilor legate de desfășurarea activității ANRE, conform cadrului legal.

Veniturile instituției bugetare sunt obținute, în condițiile autorizate prin *acte* normative din plăți regulatorii și din alte mijloace bănești intrate legal în posesia instituției bugetare și se direcționează pentru cheltuielile legate de desfășurarea activității acestei instituții, conform cadrului legal.

În componența *cheltuielilor* intră:

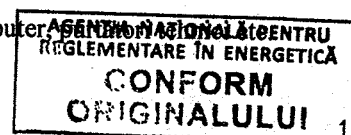
- a) Cheltuieli de personal precum și plățile aferente retribuirii muncii;
- b) Bunuri și servicii;
- c) Alte cheltuieli.

3.5 Active nefinanciare

Mijloace fixe - active materiale și nemateriale cu durata utilă de exploatare mai mare de 1 an.

Active materiale sunt clădirile, mașinile, și utilajele (instalațiile și echipamentele de forță, de măsurare, reglare și utilajele de laborator, calculatoarele, alte mașini și utilaje), mijloacele de transport, instrumentele, inventarul de producție și de uz casnic, alte mijloace fixe.

Activele nemateriale reprezintă baze de date, programe (softuri) pentru computer



3. Politici de contabilitate semnificative (continuare)

Valoarea de intrare a mijloacelor fixe în cazul procurării, construire sau confecționare constă din valoarea de cumpărare, inclusiv taxa pe valoare adăugată, taxele vamale și taxele pentru import, cheltuielile de transport și achiziționare, cheltuielile de montaj și instalare și alte cheltuieli aferente pregătirii acestora pentru utilizare conform destinației. Modificarea valorii inițiale a mijloacelor fixe este permisă numai în caz de finisare, reutilizare, modernizare, reconstruire și lichidare parțială a obiectelor respective.

Cheltuielile pentru modernizarea programelor informatice (grupa de conturi 317) măresc valoarea inițială. Serviciile de instalare ale mijloacelor fixe sunt trecute la costul activelor materiale pe termen lung.

Activele intrate cu titlu gratuit sunt reflectate în contabilitate la valoarea de intrare conform datelor din documentele de primire-predare.

Evidența mijloacelor fixe se ține pe grupuri ale obiectelor de inventar, avându-se în vedere locul de păstrare pe subdiviziuni și persoanele responsabile. Clasificarea mijloacelor fixe pe grupuri și atribuirea numărului de inventar, calculul uzurii mijloacelor fixe se efectuează în conformitate cu prevederile Normelor metodologice privind evidența contabilă și raportarea financiară în sistemul bugetar aprobate prin Ordinul ministrului finanțelor nr. 66 din 15.05.2015 și Catalogului mijloacelor fixe și activelor nemateriale, aprobat prin Hotărârea Guvernului Republicii Moldova nr.338 din 21 martie 2003. Calcularea uzurii mijloacelor fixe se efectuează conform metodei casării liniare (uniforme) a valorii uzurabile. Uzura mijloacelor fixe și amortizarea activelor nemateriale se determină în ultima zi lucrătoare a anului pentru lunile anului de gestiune următoare lunii procurării sau constatării acestora, în corespundere cu normele stabilite.

Metoda casării liniare (uniforme) a valorii uzurabile stabilește casarea (repartizarea) ultimei în cursul duratei de serviciu a mijloacelor fixe, care depinde de durata termenului de funcționare utilă. Metoda de determinare a duratei de funcționare utilă a mijloacelor fixe este stabilită în Catalogul mijloacelor fixe și activelor nemateriale, aprobat prin Hotărârea Guvernului Republicii Moldova nr. 338 din 21 martie 2003, cu modificările și completările ulterioare.

Nu se calculează uzura mijloacelor fixe a căror uzura a fost complet calculată, dar care prelungesc să funcționeze, și a activelor materiale în curs de execuție. Uzura mijloacelor fixe, date în arenda, se calculează de către proprietarii mijloacelor fixe la balanța cărora se află.

Cheltuieli pentru reparația curentă și exploatarea mijloacelor fixe recunosc drept cheltuielile perioadei de gestiune. Cheltuielile pentru reparație capitală măresc valoarea de bilanț a mijloacelor fixe.

Casarea mijloacelor fixe se efectuează conform Regulamentului privind casarea bunurilor uzate raportate la mijloacele fixe, aprobat prin Hotărârea Golemului nr.500 din 12 mai 1998 după expirarea duratei de funcționare a acestora, iar în cazuri excepționale se face atunci când gradul de uzura fizică a mijloacelor fixe este avansat și nu permit utilizarea acestora potrivit destinației.

Stocuri de materiale circulante

La subclasa „Stocuri de materiale circulante” se reflectă materialele, care se află la păstrare în autoritățile bugetare cu scopul utilizării ulterioare pentru necesitățile instituției și sunt formate din:

- a) Combustibil, carburanți și lubrifianți;
- b) Piese de schimb;
- c) Material de uz gospodăresc și rechizite de birou;
- d) Produse alimentare;
- e) Alte materiale.

Valoarea de intrare a materialelor se determină în contabilitate la valoarea de cumpărare și cheltuielile privind procurarea acestora (impozitele și taxele). Materiale consumabile sunt înregistrate în momentul procurării lor în conturile de stocuri de material, iar în momentul utilizării lor se înregistrează pe conturile de cheltuieli.

3.6 Active financiare

Creanțe interne - subclasa ce include creanțele aferente decontărilor pe impozite, taxe, contribuții de asigurări sociale, prime de asigurări medicale, cu clienți - beneficiari de bunuri, lucrări și servicii, cu furnizorii, personalul, altor creanțe.

Mijloacele bănești sunt reflectate în raportul privind rezultatele financiare la valoarea de intrare. Mijloacele bănești includ mijloacele aflate în conturile bancare, la depozite, mijloacele din casa, mijloacele bănești în drum, acreditivele precum și alte valori și mijloace bănești cum sunt: Timbre fiscale, Tichete și bilete de călătorie, Bilete de tratament și odihnă, Tichete de masa.

3. Politici de contabilitate semnificative (continuare)

Mijloacele bănești în casa, reprezintă numerarul în casa instituției și documentele bănești aflate la păstrare în casierie.

Mijloacele bănești în drum reprezintă sumele efectiv plătite de debitori, dar încă care nu sunt înscrise în conturile trezoreriile la data gestionării.

3.7 Datorii debitoare

Datoriile debitoare se înregistrează în contabilitate la sumele plătite în avans pentru lucrări și servicii, conform contractelor încheiate. Contabilitatea datoriilor debitoare se ține pe furnizări, alți debitori.

3.8 Datorii creditoare

Datoriile creditoare se înregistrează în contabilitate la sumele care urmează a fi achitate. Datoriile față de buget pentru impozitul pe venit reținut din salariul angajaților și primele de asigurare obligatorie de asistență medicală se determină după metoda de casa pentru suma și în momentul achitării salariului.

Datoriile pentru contribuțiile la bugetul asigurărilor sociale de stat obligatorii se calculează la fondul de retribuire a muncii și alte recompense în conformitate cu legislația în vigoare și se virează de către angajator, iar contribuția individuală de asigurări sociale de stat obligatorie se revine din salariul angajaților. Contabilitatea datoriilor creditoare se ține pe furnizori și alți creditori.

4. Imobilizări corporale și necorporale

	- MDL						
	Mașini și utilaje	Mijloace de transport	Unelte și scule, inventar de producere și gospodăresc	Active nemateriale	Alte mijloace fixe	Investiții capitale în active în curs	TOTAL
Valoarea inițială							
31 decembrie 2016	2,361,556	2,756,337	542,156		248,947		5,908,996
Corecții							
Adiții	1,510,920	665,700	776,666	3,514			2,956,801
Ieșiri	863,393		11,405		22,879		897,677
31 decembrie 2017	3,009,083	3,422,037	1,307,417	3,514	226,068		7,968,120
Amortizarea cumulată							
31 decembrie 2016	1,952,481	1,035,963					2,988,444
Corecții							
Adiții	230,666	441,312				293	672,272
Ieșiri	836,449						836,449
31 decembrie 2017	1,346,699	1,477,275				293	2,824,267
Valoarea netă contabilă							
31 decembrie 2017	1,662,385	1,944,762	1,307,417	3,514	226,068	-293	5,143,853

Valoarea netă contabilă la 31 decembrie 2017 a imobilizărilor corporale și necorporale constituie 5,143,853 MDL.

La data de 31 decembrie 2017 nu există angajamente sau garanții asupra imobilizărilor corporale și necorporale.

5. Stocuri de materiale circulante

	31 decembrie 2016	Procurări	Casarea	Alte micșorări	31 decembrie 2017
Combustibil, carburanți și lubrifianți	1,683	208,859	185,682		24,860
Piese de schimb	115,069	38,385	350		153,104
Produse alimentare		46,879	46,879		
Materiale de uz gospodăresc și rechizite de birou	84,008	219,699	210,415	6,000	87,292
Accesorii de pat, îmbrăcăminte, încălțăminte	20,000				20,000
Alte materiale	119,575	43,131	46,667		116,039
Total	340,335	556,952	489,992	6,000	401,295

Ponderea cea mai mare în total procurări în anul 2017 o au materialele de uz gospodăresc și rechizite de birou, precum și combustibilul și lubrifianții. Au fost date în exploatare și consumate majoritatea stocurilor procurate.

6. Creanțe

Creanțele la data de 31 decembrie 2017 reprezintă obligațiile de plată ale entităților reglementate de către ANRE, și anume plățile regulatorii și avansurile acordate terților pentru servicii.

	31 decembrie 2017	31 decembrie 2016
Plăți regulatorii	9,995,457	8,275,130
Avansuri acordate terților	39,540	22,061
Alte creanțe	2,968	2,737
TOTAL	10,037,965	8,299,928

Agencia stabilește mărimea plăților regulatorii pentru anul următor la un nivel suficient, încât să acopere cheltuielile necesare pentru asigurarea activității sale în conformitate cu legea. Plățile regulatorii se transferă de către titularii de licență la contul curent al Agenției, trimestrial, în termenul stabilit de Agenție.

Reieșind din considerentul că plățile regulatorii se achită trimestrial, a fost stabilit termenul de 90 de zile pentru creanțele cu termen expirat.

Creanțe cu termen expirat – drept al unei autorități/instituții bugetare de a pretinde de la o persoană fizică/juridică îndeplinirea unei obligații, asumată în baza actelor legislative, normative și juridice în vigoare, termenul de executare a căreia a expirat.

Datorie cu termen de achitare expirat (arierat) – obligație de plată, ce nu mai poate fi contestată, asumată de către autoritatea/instituția bugetară în baza actelor legislative, normative și juridice în vigoare, termenul de achitare a căreia a expirat și care a devenit restantă.

Situația creanțelor pentru anul 2017

Creanțe (plăți regulatorii)	Termen de plată expirat mai mult de 365 zile	Termen de plată expirat cu 180 zile	Termen de plată expirat cu 90 zile	Termenul de plată nu a sosit	MDL
					TOTAL
Plăți regulatorii pentru energia electrică	-	-	-	3,615,214	3,615,214
Plăți regulatorii pentru gaze naturale	-	-	5,222	2,387,429	2,392,651
Plăți regulatorii pentru energia termică	-	10,644	621	613,230	624,495
Plăți regulatorii pentru produse petroliere	142,794	-	2,849	2,863,535	3,009,179
Plăți regulatorii pentru serviciul public de alimentare cu apă și de canalizare	52,277	15,019	15,249	271 373.33	353,918
TOTAL	195,071	25,663	23,942	9,750,782	9,995,457

AGENCIA NAȚIONALĂ PENTRU
REGLEMENTARE ÎN ENERGETICĂ

**CONFORM
ORIGINALULUI**

Situația creanțelor pentru anul 2016

Creanțe (plăți regulatorii)	Termen de plată expirat mai mult de 365 zile	Termen de plată expirat cu 180 zile	Termen de plată expirat cu 90 zile	Termenul de plată nu a sosit	TOTAL
Plăți regulatorii pentru energia electrică	-	-	-	3,703,790	3,703,790
Plăți regulatorii pentru gaze naturale	-	-	-	2,425,733	2,425,733
Plăți regulatorii pentru energia termică	-	-	-	659,236	659,236
Plăți regulatorii pentru produse petroliere	143,149	-	-	1,042,939	1,186,089
Plăți regulatorii pentru serviciul public de alimentare cu apă și de canalizare	5,810	18,245	21,422	254,805	300,282
TOTAL	148,959	18,245	21,422	8,086,504	8,275,130

Pentru anul 2017, creanțele cu termenul de plată expirat mai mult de 1 an reprezintă 1,95% din total creanțe, fiind o sumă nesemnificativă raportată la total plăți regulatorii calculate pentru anul 2017. Comparativ cu anul 2016, situația este analogică, procentul creanțelor cu termenul de plată expirat mai mult de 1 an reprezintă 1,8% din total creanțe.

7. Numerar și echivalent de numerar

Numerarul și echivalentul de numerar includ numerar la bancă și în casă. ANRE deține la BC "Moldova-Agroindbank" S.A. fil.7 un cont curent în lei moldovenești și trei conturi curente în valută Chișinău (un cont în USD și două conturi în

	2017 MDL	2016 MDL
Casa	0	2
Cont MDL	7,836,091	11,319,905
Cont EUR	70,705	42,548
Cont USD	0	0
Alte valori și mijloace bănești	39,531	4,627
	7,946,329	11,367,083

EURO). ANRE nu deține alte conturi curente sau de depozit în alte instituții financiare.

Numerarul deținut la bancă nu este purtător de dobândă.

8. Datorii

Datorii	2017 MDL	2016 MDL
Servicii comunale	32,999	24,851
Procurarea mașinilor și utilajelor	14,500	1,267
Procurarea materialelor de uz gospodăresc și rechizitelor de birou	6,933	27
Alte servicii	5,043	8,061
Servicii de telecomunicații	1,827	10,034
TOTAL	61,304	44,241

Datoriile formate la sfârșitul perioadei de gestiune sunt datorii pe termen scurt pentru servicii comunale (53,8% pentru 2017 și 56,2% pentru 2016), procurarea mașinilor, procurarea materialelor de uz gospodăresc și rechizitelor de birou, servicii de telecomunicații și alte servicii. Toate datoriile au fost stinse la începutul anului următor. Datorii pe termen lung nu sunt înregistrate în evidența contabilă a societății.

AGENCIA NAȚIONALĂ PENTRU
REGLEMENTARE ÎN ENERGETICĂ
**CONFORM
ORIGINALULUI** 1

9. Rezultatul financiar al instituției bugetare

Rezultatul financiar al Agenției se formează din soldul bugetar al anilor precedenți și diferența dintre veniturile și cheltuielile Agenției ale anului de gestiune. Astfel, urmare a modalității de planificare a bugetului, excedentul veniturilor acumulate pe parcursul anilor reprezintă rezultatul financiar al instituției.

Sold bugetar - diferența dintre veniturile și cheltuielile bugetului. Soldul negativ al bugetului reprezintă deficit, soldul pozitiv - excedent, iar soldul „zero” reprezintă echilibrul bugetar.

Venituri / cheltuieli efective	2017 MDL
I. Venituri, total	33,292,860
II. Cheltuieli, total	32,700,396
Sold operațional	592,463
Soldul la începutul perioadei de gestiune	22,883,657
Soldul la sfârșitul perioadei de gestiune până la	23,476,121
Diferența de curs valutar	(7,984)
Soldul la sfârșitul perioadei de gestiune după închidere	23,468,137

Informația detaliată privind formarea rezultatul financiar se regăsește în Raportul privind executarea bugetului (Forma FD-044).

10. Venituri

Veniturile Agenției se formează în baza plăților regulatorii, aplicate anual de Agenție titularilor de licențe, și în baza altor surse prevăzute de lege. Agenția publică în Monitorul Oficial al Republicii Moldova hotărârea Consiliului de administrație privind cuantumul plăților regulatorii stabilite pentru anul următor.

VENITURI	2017 MDL	2016 MDL
Plata regulatorie pentru activitatea pieței energiei electrice	13,490,769	13,746,333
Plata regulatorie pentru activitatea pieței gazelor naturale	7,259,482	6,620,399
Plata regulatorie pentru importul produselor petroliere	9,943,155	7,115,340
Plata regulatorie pentru activitatea serviciul public de alimentare cu apă și de canalizare	963,414	803,136
Plata regulatorie pentru activitatea sectorului termoelectric	1,634,040	1,476,787
Venituri din reevaluarea activelor (majorarea valorii)	2,000	-
Total venituri	33,292,860	29,761,995

Mărimea plăților regulatorii se determină după cum urmează:

- pentru energia electrică – din venitul de vânzări al titularului de licență pentru producerea energiei electrice, al titularului de licență pentru operarea pieței energiei electrice, al titularului de licență pentru transportul energiei electrice, al titularului de licență pentru conducerea centralizată a sistemului electroenergetic, al titularului de licență pentru distribuția energiei electrice, precum și al titularului de licență pentru furnizarea energiei electrice;
- pentru gazele naturale – din venitul de vânzări al titularului de licență pentru producerea gazelor naturale, al titularului de licență pentru transportul gazelor naturale, al titularului de licență pentru distribuția gazelor naturale, al titularului de licență pentru stocarea gazelor naturale, al titularului de licență pentru furnizarea gazelor naturale, precum și al titularului de licență pentru furnizarea gazelor naturale comprimate pentru vehicule la stațiile de alimentare;
- pentru energia termică – din venitul de vânzări al titularului de licență pentru producerea energiei termice, al titularului de licență pentru distribuția energiei termice, precum și al titularului de licență pentru furnizarea energiei termice;
- pentru produsele petroliere – din venitul de vânzări al titularului de licență pentru importul și comercializarea cu ridicata a benzinei și a motorinei, precum și al titularului de licență pentru importul și comercializarea cu ridicata a gazului lichefiat;
- pentru serviciul public de alimentare cu apă și de canalizare – în conformitate cu legea de profil.

Domeniile reglementate	Mărimea plății regulatorii, %	
	2017	2016
Piața energiei electrice	0,1	0,09
Piața gazelor naturale	0,1	0,09
Piața produselor petroliere	0,1	0,09
Serviciul public de alimentare cu apă și de canalizare	0,1	0,09
Sectorul termoelectric	0,1	0,09

Veniturile Agenției pentru anul 2017 au fost în valoare de 33 292 860,19 lei, mai mari comparativ cu 2016 (29 762 mii lei) din motivul majorării mărimii plăților regulatorii pentru anul 2017.

11. Cheltuieli

Agenția stabilește mărimea plăților regulatorii pentru anul următor la un nivel suficient, încât să acopere cheltuielile necesare pentru asigurarea activității sale în conformitate cu legea.

CHELTUIELI	2017 MDL	2016 MDL
Remunerarea personalului, inclusiv contribuții de asigurări sociale de stat obligatorii și contribuții de asigurare obligatorie de asistență medicală	24,359,466	20,503,483
Servicii de locațiune și servicii comunale	3,159,743	2,451,384
Servicii informaționale	1,566,228	2,397,953
Deplasări de serviciu	628,347	611,605
Formarea profesională	514,753	24,120
Cheltuieli privind uzura mijloacelor de transport	441,312	315,452
Alte cheltuieli	2,030,548	1,606,735
Total cheltuieli	32,700,397	27,910,732

Ponderea dominantă în total cheltuieli o constituie cheltuielile cu personalul (59% pentru 2017 și 58% pentru 2016).

12. Personalul Agenției

Conform statelor de personal Agenția are 94 de unități de angajați. Efectivul salariaților la 31.12.2017 a fost de 75 de persoane. Pe parcursul anului 2017 a fost angajate 13 persoane și eliberate 11 persoane. La 31 decembrie 2017 din 94 de unități de angajați, vacante erau 23 de unități. Numărul mediu scriptic la sfârșitul anului 2017 – 63,2 pers.

13. Tranzacții cu persoane afiliate

În scopul acestor rapoarte financiare, părțile afiliate sunt considerate:

- entitatea care direct sau indirect controlează altă entitate;
- entitatea asociată - entitate în care, altă entitate are o influență semnificativă asupra politicilor financiare și operaționale dar care nu este nici entitate-fiică, nici un participant într-un angajament comun;
- entitatea-fiică - entitate controlată de către entitatea-mamă (principală);
- entitatea care este controlată sau controlată în comun de către o persoană fizică și/sau un membru apropiat al familiei acestei persoane (cum ar fi: părinții, soțul/soția și copiii acestora);
- persoana fizică sau un membru apropiat al familiei acesteia (părinții, soțul/soția și copiii acestora) care are o influență semnificativă asupra entității sau face parte din personalul-cheie din conducerea entității (de exemplu, membru al Consiliului entității, organului executiv, comisiei de cenzori sau al altor organe de conducere) și, în așa mod, participă la gestionarea politicilor financiare și operaționale ale entității.

Tranzacțiile între părțile afiliate reprezintă un transfer de resurse sau obligații între părți afiliate și includ, procurarea și/sau vânzarea de active; prestarea și/sau beneficierea de servicii; predarea/primirea bunurilor în leasing (arendă, locațiune); acordarea primirea împrumuturilor, finanțărilor și aporturilor la capitalul social; acordarea/primirea garanțiilor; decontarea datoriilor în numele entității sau de către entitate în numele părții afiliate etc.

Tranzacțiile cu persoanele afiliate pe parcursul anului 2017 au fost sub forma de salarii și alte plăți conform Contractului colectiv și statelor de personal.

13. Tranzacții cu persoane afiliate (continuare)

Directorii Consiliului de administrație sânt numiți în funcție de către Parlament, pe bază de concurs.

Candidatul la funcția de director al Consiliului de administrație trebuie să întrunească cumulativ următoarele cerințe:

- să dețină cetățenia Republicii Moldova;
- să aibă studii superioare în domeniul tehnic, economic, financiar sau juridic și experiență de lucru de cel puțin 10 ani în unul dintre domeniile menționate; dintre care cel puțin 3 ani în funcții de conducere în instituții publice sau întreprinderi din sectoarele reglementate de Agenție;
- să aibă capacitate deplină de exercițiu;
- să se bucure de o reputație ireproșabilă;
- să cunoască limba de stat și limba engleză;
- să nu fie membru al vreunui partid politic la momentul depunerii cererii de participare la concurs.

Mandatul unui director al Consiliului de administrație este de 6 ani. Niciunul dintre directorii Consiliului de administrație nu este în drept să dețină funcția de director mai mult de 12 ani.

14. Evenimente ulterioare

Nu au avut loc evenimente semnificative ulterioare perioadei de raportare.

15. Explicații privind întocmirea Situațiilor Financiare

Acestea sunt primele Situații Financiare întocmite de către Agenție, care întrunește rapoartele financiare aprobate prin Ordinul Ministerului Finanțelor nr.216 din 28 decembrie 2015 (inclusiv modificările ulterioare Ordinul nr.13 din 20.01.2017) și prevederile Legii contabilității nr.113-XVI din 27.04.2007, Ordinului Ministerului Finanțelor nr.118 din 06.08.2013.

Articolul 11. Bugetul și activitatea financiară a Agenției

(1) Agenția își formează bugetul pentru anul următor în baza plăților regulatorii, aplicate anual de Agenție titularilor de licențe, și în baza altor surse prevăzute de lege.

(2) Agenția stabilește mărimea plăților regulatorii pentru anul următor la un nivel suficient, încât să acopere cheltuielile necesare pentru asigurarea activității sale în conformitate cu legea, în baza estimărilor cantităților de energie electrică, de energie termică, ale volumelor de gaze naturale, necesare pentru aprovizionarea consumatorilor, ale volumului serviciului public de alimentare cu apă și de canalizare, precum și în baza estimărilor volumelor de produse petroliere principale și de gaze lichefiate importate pentru anul următor, prezentate de către titularii de licențe pînă la data de 1 noiembrie a anului curent. Agenția publică în Monitorul Oficial al Republicii Moldova hotărîrea Consiliului de administrație privind cuantumul plăților regulatorii stabilite pentru anul următor.

(3) Mărimea plăților regulatorii se determină după cum urmează:

a) pentru energia electrică – din venitul de vânzări al titularului de licență pentru producerea energiei electrice, al titularului de licență pentru operarea pieței energiei electrice, al titularului de licență pentru transportul energiei electrice, al titularului de licență pentru conducerea centralizată a sistemului electroenergetic, al titularului de licență pentru distribuția energiei electrice, precum și al titularului de licență pentru furnizarea energiei electrice;

b) pentru gazele naturale – din venitul de vânzări al titularului de licență pentru producerea gazelor naturale, al titularului de licență pentru transportul gazelor naturale, al titularului de licență pentru distribuția gazelor naturale, al titularului de licență pentru stocarea gazelor naturale, al titularului de licență pentru furnizarea gazelor naturale, precum și al titularului de licență pentru furnizarea gazelor naturale comprimate pentru vehicule la stațiile de alimentare;

c) pentru energia termică – din venitul de vânzări al titularului de licență pentru producerea energiei termice, al titularului de licență pentru distribuția energiei termice, precum și al titularului de licență pentru furnizarea energiei termice;

d) pentru produsele petroliere – din venitul de vânzări al titularului de licență pentru importul și comercializarea cu ridicata a benzinei și a motorinei, precum și al titularului de licență pentru importul și comercializarea cu ridicata a gazului lichefiat;

e) pentru serviciul public de alimentare cu apă și de canalizare – în conformitate cu legea de profil.

(4) Plățile regulatorii se transferă de către titularii de licență la contul curent al Agenției, trimestrial, în termenul stabilit de Agenție. Agenția are dreptul unic de a utiliza mijloacele de pe contul său. Mijloacele neutilizate în exercițiul financiar curent se transferă în bugetul anului următor. Dacă pe parcursul exercițiului financiar curent se formează un deficit de fonduri, Agenția este în drept să-l recupereze din bugetul anului următor, corectînd corespunzător plățile regulatorii. Agenția este în drept să contracteze împrumuturi bancare, la dobînzii rezonabile, pentru a acoperi cheltuielile curente ce nu pot fi acoperite din plățile regulatorii colectate. Agenția rambursează împrumuturile din mijloacele obținute de la plățile regulatorii colectate ulterior.

(5) Bugetul Agenției se aprobă anual, pînă la 25 noiembrie, de către Consiliul de administrație în limita necesității asigurării unei activități conforme, precum și a independenței sale financiare. Mărimea plăților regulatorii nu va depăși 0,3 la sută din veniturile indicate la alin.(3).

(6) Agenția informează Parlamentul despre aprobarea bugetului în termen de 10 zile lucrătoare de la aprobare. Bugetul Agenției se publică în Monitorul Oficial al Republicii Moldova și pe pagina web oficială a Agenției.

(7) Agenția ține contabilitatea în conformitate cu standardele naționale de contabilitate. Anual, pînă la 1 martie, Agenția întocmește un raport financiar pentru anul precedent, care conține informații cu privire la executarea bugetului aprobat, plățile regulatorii transferate pe contul său curent, cheltuielile pe care le-a efectuat de pe acest cont, împrumuturile bancare contractate și alte mijloace pe care le-a utilizat, precum și alte informații relevante. Raportul financiar se supune verificării de către o companie de audit independentă, recunoscută pe plan internațional și selectată, pe bază de concurs, de către Consiliul de administrație. În termen de 10 zile lucrătoare de la primirea raportului de audit, Agenția prezintă raportul financiar, însoțit de raportul de audit, Parlamentului pentru informare. Raportul financiar și raportul de audit se publică în Monitorul Oficial al Republicii Moldova și pe pagina web oficială a Agenției.

(8) Situațiile financiare (legalitatea, regularitatea și eficiența formării și utilizării bugetului Agenției) se auditează de Curtea de Conturi. Raportul de audit al Curții de Conturi se prezintă pentru informare Parlamentului.

