



Republica Moldova

Agencia Națională pentru Reglementare în Energetică  
**ANRE**

str. Columna, nr. 90, MD-2012 Chișinău, Tel: 022 852 901, [anre@anre.md](mailto:anre@anre.md), <http://www.anre.md>

Nr 07-02/782 din 12 martie 2020

**Doamnei Zinaida GRECEANÎI**  
**Președinte al Parlamentului Republicii Moldova**

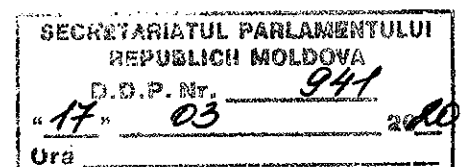
**Stimată doamnă Președinte,**

În conformitate cu art. 9 alin. (1) din Legea nr. 461 din 30.07.2001 privind piața produselor petroliere, prezentăm atenției Dumneavoastră Raportul privind rezultatul monitorizării pieței produselor petroliere a Republicii Moldova în anul 2019.

Anexă: Raportul privind rezultatul monitorizării pieței produselor petroliere a Republicii Moldova în anul 2019 (10 file).

Cu respect,

**Veaceslav UNTILA**  
**Director general**





# RAPORT

*privind rezultatul monitorizării pieței produselor petroliere  
a Republicii Moldova în anul 2019*

În anul 2019, ANRE a eliberat în total 46 de licențe pentru activitatea pe piața produselor petroliere, inclusiv 22 licențe fiind prelungite pentru următorii 5 ani.

Totodată în aceeași perioadă au fost reperfectate 83 licențe în vederea includerii sau excluderii din Anexa nr. 2 a adreselor autorizate de desfășurare a activității licențiate pe piața produselor petroliere.

#### Licențe eliberate/prelungite pentru desfășurarea activităților pe piața produselor petroliere pe parcursul anului 2019

Nr d/o	Genurile de activitate	Numărul licențelor eliberate	Numărul licențelor prelungite
1	Importul și comercializarea cu ridicata a benzinei și motorinei	6	3
2	Importul și comercializarea cu ridicata a gazului lichefiat	3	-
3	Comercializarea cu amănuntul a benzinei și motorinei la stațiile de alimentare	9	4
4	Comercializarea cu amănuntul a gazului lichefiat la stațiile de alimentare	6	15
	<b>Total</b>		<b>46</b>

Sursa: Registrul de licențiere al ANRE

#### Numărul titularilor de licență și a copiilor autentificate de pe licență, pentru fiecare stație de alimentare pe piața produselor petroliere la situația din 31.12.2019

Nr d/o	Genurile de activitate	Numărul titularilor de licență	Numărul copiilor autentificate de pe licență, eliberate titularilor de licență pentru fiecare stație de alimentare
1	Importul și comercializarea cu ridicata a benzinei și motorinei	23	
2	Importul și comercializarea cu ridicata a gazului lichefiat	11	
3	Comercializarea cu amănuntul a benzinei și motorinei la stațiile de alimentare	90	663
4	Comercializarea cu amănuntul a gazului lichefiat la stațiile de alimentare	76	550
	<b>Total</b>	<b>200</b>	<b>1213</b>

Sursa: Registrul de licențiere al ANRE

#### Numărul stațiilor de alimentare certificate pe piața produselor petroliere la situația din 31.12.2019

Nr d/o	Tipul stației de alimentare	Numărul
1	Stația de comercializare a benzinei și motorinei (SAC)	160
2	Stația de comercializare a gazului lichefiat (SAAG)	47
3	Stația de comercializare a benzinei/motorinei și a gazului lichefiat (MIXTĂ)	503
	<b>Total</b>	<b>710</b>

Sursa: Registrul de licențiere al ANRE

Piața produselor petroliere din Republica Moldova este asigurată din importul produselor petroliere de la principalii furnizori din regiune. În anul 2019, cantitatea totală

importată de produse petroliere a crescut cu 3,8% față de perioada similară a anului trecut. Majorarea s-a înregistrat datorită creșterii importului la motorină cu 6,2% și la benzină cu 1,1%, totodată cantitatea gazului lichefiat s-a diminuat cu 8,9%.

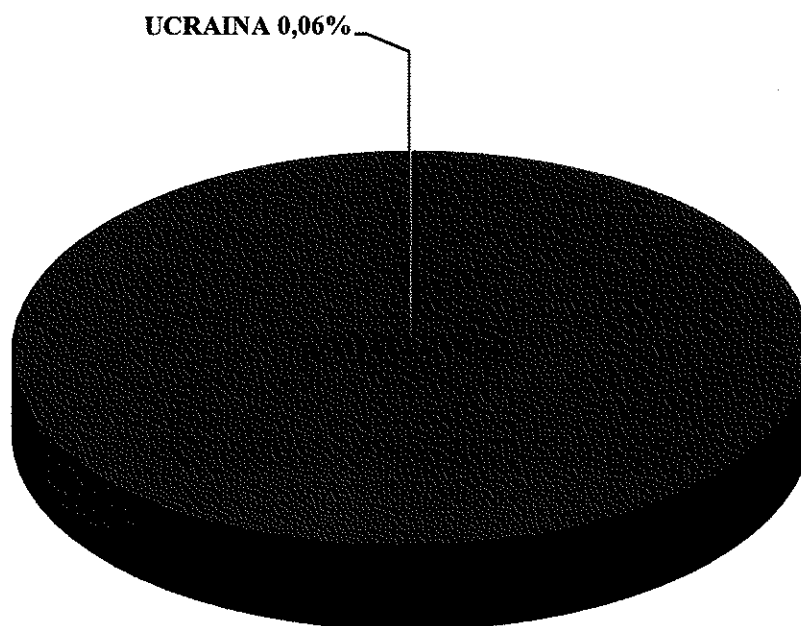
#### Cantitățile de produse petroliere importate în anii 2017/2018/2019:

Tipul produsului	2017	Cota parte	2018	Cota parte	2018/2017	2019	Cota parte	2019/2018
	tone		tone		%	tone		%
<b>Benzină A 98</b>	2 612,18	0,3%	2 821,15	0,3%	<b>8,0</b>	3 524,64	0,4%	<b>24,9</b>
<b>Benzină A 95</b>	159 555,64	19,7%	162 642,61	19,6%	<b>1,9</b>	167 534,14	19,5%	<b>3,0</b>
<b>Benzină A 92</b>	5 818,19	0,7%	4 176,80	0,5%	<b>-28,2</b>	501,33	0,1%	<b>-88,0</b>
<b>Motorină</b>	568 934,49	70,3%	587 844,84	70,9%	<b>3,3</b>	624 038,28	72,5%	<b>6,2</b>
<b>Gaz lichefiat</b>	72 351,47	8,9%	71 917,94	8,7%	<b>-0,6</b>	65 529,71	7,6%	<b>-8,9</b>
<b>Total produse petroliere</b>	<b>809 271,97</b>		<b>829 403,35</b>		<b>2,5</b>	<b>861 128,10</b>		<b>3,8</b>

Sursa: Statistica ANRE în baza rapoartelor prezentate de companiile licențiate și importurilor înregistrate de Serviciul Vamal

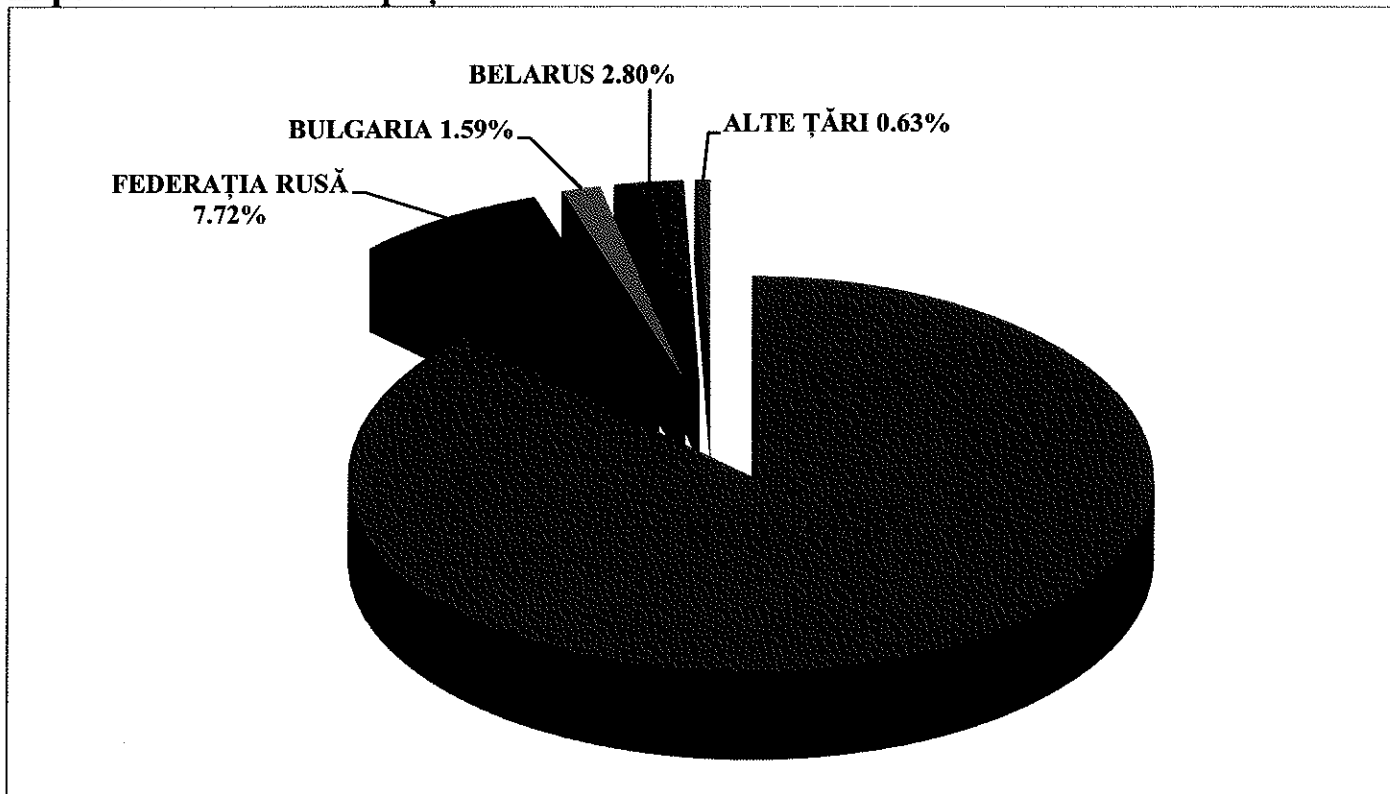
România reprezintă principalul furnizor de produse petroliere deținând, din totalul importat, o cotă de 99,94 % la benzină și 87,26% la motorină. Această tendință se explică prin prezența pe piața autohtonă a companiilor petroliere care dețin rafinării proprii în statul vecin și distanța mică care permite importul pe cale rutieră la costuri relativ mici. Din celelalte țări furnizoare de produse petroliere principale pot fi menționate Ucraina cu 0,06% la benzină, Federația Rusă cu 7,72% la motorină, Belarus cu 2,8 % la motorină și Bulgaria cu 1,59 % la motorină.

#### Importul de benzină după țări:



Sursa: Statistica ANRE în baza importurilor înregistrate de Serviciul Vamal

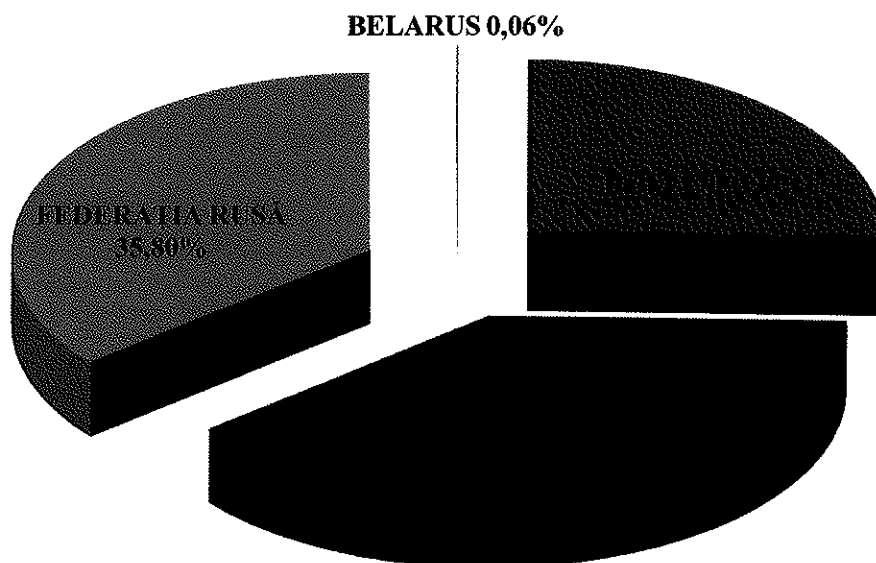
### Importul de motorină după țări:



Sursa: Statistica ANRE în baza importurilor înregistrate de Serviciul Vamal

Importurile de gaz lichefiat sunt efectuate din patru țări: Federația Rusă, România, Kazahstan și Belarus. În cazul gazului lichefiat, poziția de lider este ocupată de Kazahstan care deține o cotă de 38,7 %. Această tendință se explică prin faptul că prețul de vânzare a gazului lichefiat importat din Kazahstan este mai mic decât în alte regiuni, aceasta fiind urmată de Federația Rusă cu 35,80%, România cu 25,44% și Belarus cu 0,06%.

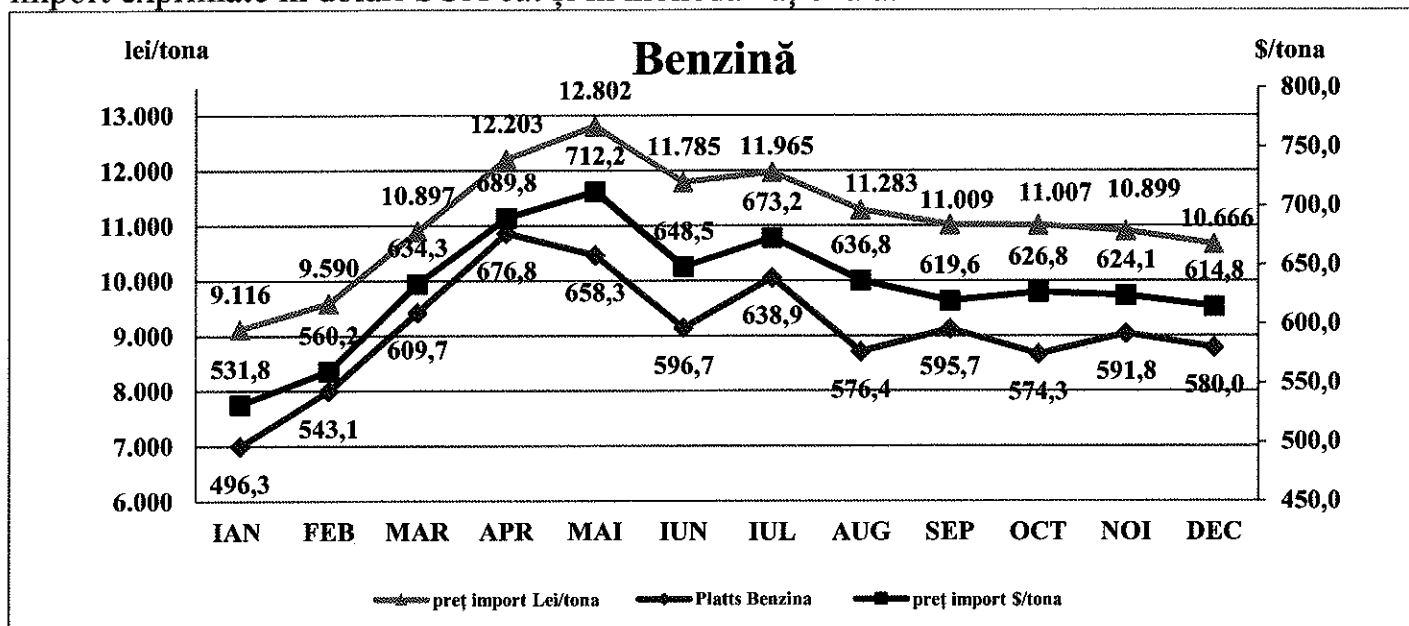
### Importul de gaz lichefiat după țări:



Sursa: Statistica ANRE în baza importurilor înregistrate de Serviciul Vamal

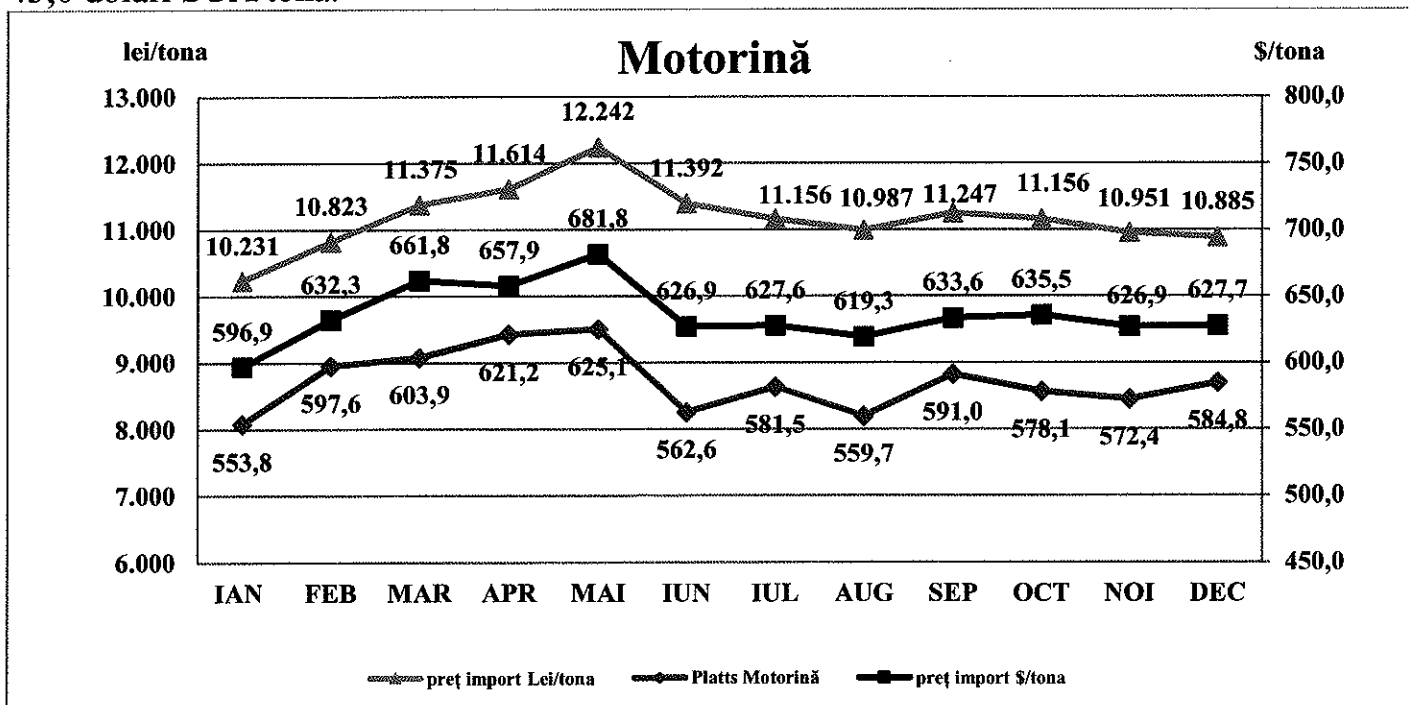
Pe parcursul perioadei de referință, prețurile medii lunare de import la produsele petroliere principale exprimate în dolari SUA au fost influențate în mare parte de evoluția cotațiilor Platts.

În graficele de mai jos sunt reflectate cotațiile bursiere precum și prețurile medii de import exprimate în dolari SUA cât și în monedă națională.



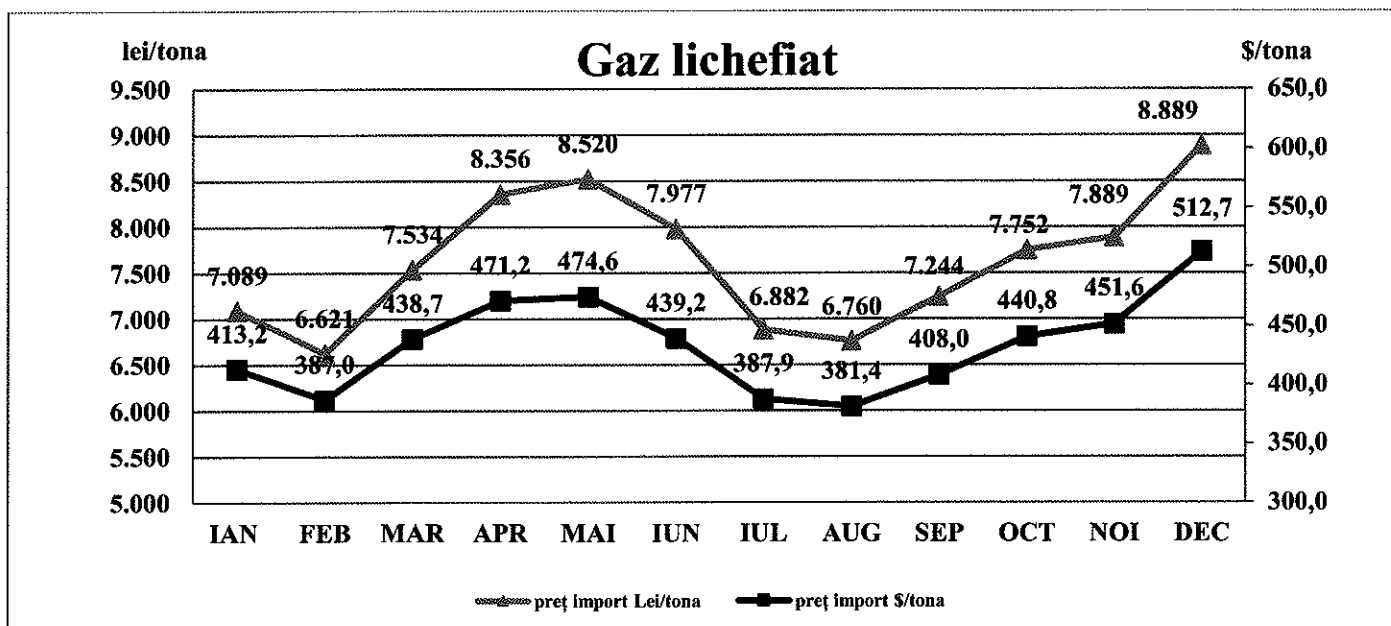
Sursa: Cotațiile S & P Global Platts; statistica ANRE în baza importurilor înregistrate de Serviciul Vamal

În luna ianuarie prețul mediu de import al unei tone de benzină a fost de 531,8 dolari SUA/tona, majorându-se către luna mai până la 712,2 dolari SUA/tona. Începând cu luna iulie, prețul de import a intrat în trend descrescător, ajungând în decembrie la 614,8 dolari SUA/tona. Totodată, începând cu luna mai se atestă creșterea semnificativă a diferenței între prețul mediu de import și cotațiile Platts. Dacă în primele patru luni ale anului diferența a constituit în mediu 22,5 dolari SUA/tona, atunci în ultimele 8 luni aceasta sa majorat până la 43,0 dolari SUA/tona.



Sursa: Cotațiile S&P Global Platts; statistica ANRE în baza importurilor înregistrate de Serviciul Vamal

Motorina a avut aceeași evoluție ca și benzina, având pe parcursul a mai multor luni prețul de import mai mare ca la benzina.



Sursa: Statistica ANRE în baza importurilor înregistrate de Serviciul Vamal

Prețul mediu de import a gazului lichefiat a oscilat între 381,4 și 512,7 dolari SUA/tona. Astfel, dacă la începutul anului prețul mediu de import a constituit 413,2 dolari SUA/tona, în luna mai acesta a crescut până la 474,6 dolari SUA/tona, iar deja în luna august a atins cota de 381,4 dolari SUA/tonă. Începând cu luna septembrie prețul de import a înregistrat o creștere permanentă ajungând la finele anului la cota de 512,7 dolari SUA/tona, ceea ce reprezintă o majorare cu 99,5 dolari SUA/tona sau cu 24,1 % comparativ cu luna ianuarie 2019.

În tabelul de mai jos este prezentată informația comparativă privind volumele de produse petroliere comercializate cu ridicata și cu amănuntul pe piața internă, cu indicarea prețurilor medii de comercializare, inclusiv TVA, înregistrate în anii 2018-2019. Prețurile medii efective de vânzare cu ridicata și cu amănuntul, în parte pe fiecare tip de produs, au fost determinate ca media ponderată a prețurilor practicate de către toate companiile.

#### Volumele de produse petroliere comercializate cu ridicata și cu amănuntul

Produsul	comerț cu ridicata						comerț cu amănuntul					
	2018		2019		2019/2018 %		2018		2019		2019/2018 %	
	tone	lei /tona	tone	lei /tona	cantitate	preț	mii litri	lei/ litru	mii litri	lei/ litru	volum	preț
Benzină A98	613,45	22 290,80	807,18	22 248,41	31,6	-0,2	3 651,62	19,26	4 341,86	19,47	18,9	1,1
Benzină A95	60 043,00	20 706,16	86 927,91	20 454,92	44,8	-1,2	177 344,95	18,27	187 789,09	18,53	5,9	1,4
Benzină A92	2 997,15	21 210,07	1 855,86	20 305,32	-38,1	-4,3	30 827,47	18,00	21 181,94	18,31	-31,3	1,7
Motorină	448 537,05	17 286,73	564 790,59	16 859,23	25,9	-2,5	428 066,20	15,99	445 139,53	16,19	4,0	1,2
Gaz lichefiat	45 066,02	14 531,51	41 646,29	13 703,68	-7,6	-5,7	118 411,92	10,25	113 338,74	10,20	-4,3	-0,5
<b>Total</b>	<b>557 256,66</b>		<b>696 027,83</b>		<b>24,9</b>		<b>758 302,16</b>		<b>771 791,15</b>		<b>1,8</b>	

Sursa: Statistica ANRE în baza rapoartelor anuale prezentate de companiile licențiate

## Stocurile și consumul intern a produselor petroliere în anul 2019

(tone)

Produsul	Stoc la începutul anului	Importat	Consum intern	Stoc la finele perioadei
<b>Benzină</b>	12 633,08	171 560,10	169 750,15	14 443,03
<b>Motorină</b>	28 825,97	624 038,28	624 099,78	28 764,47
<b>Gaz lichefiat</b>	6 032,13	65 529,71	66 398,41	5 163,44
<b>Total</b>	<b>47 491,18</b>	<b>861 128,10</b>	<b>860 248,34</b>	<b>48 370,94</b>

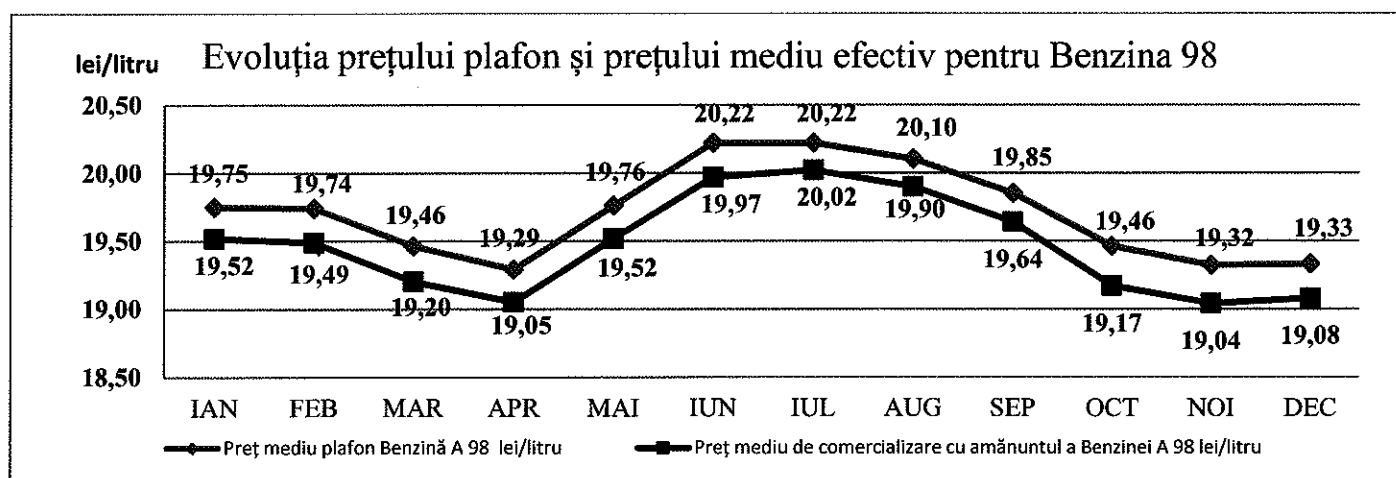
Sursa: Statistica ANRE în baza rapoartelor trimestriale prezentate de companiile licențiate

Stocurile de produse petroliere la finele anului asigură consumul intern pentru o perioadă de:

- 31 zile la benzină;
- 17 zile la motorină;
- 28 zile la gazul lichefiat.

În rezultatul modificărilor la Legea nr.461/2001 privind piața produselor petroliere, care au intrat în vigoare la data de 1 ianuarie 2019, prețurile de comercializare cu amănuntul a produselor petroliere principale și a gazului lichefiat se stabilesc și se modifică de sine stătător de către companii, reieșind din consumurile și cheltuielile aferente comercializării produselor respective, în conformitate cu standardele de contabilitate aplicabile, incluzând o rată de rentabilitate anuală care nu depășește 10%, prevăzută în Metodologia formării și aplicării prețurilor la produsele petroliere. Noua Metodologie a fost aprobată prin Hotărârea Consiliului de administrație nr. 50/2019 din 11.03.2019 (în vigoare din 15.03.2019)

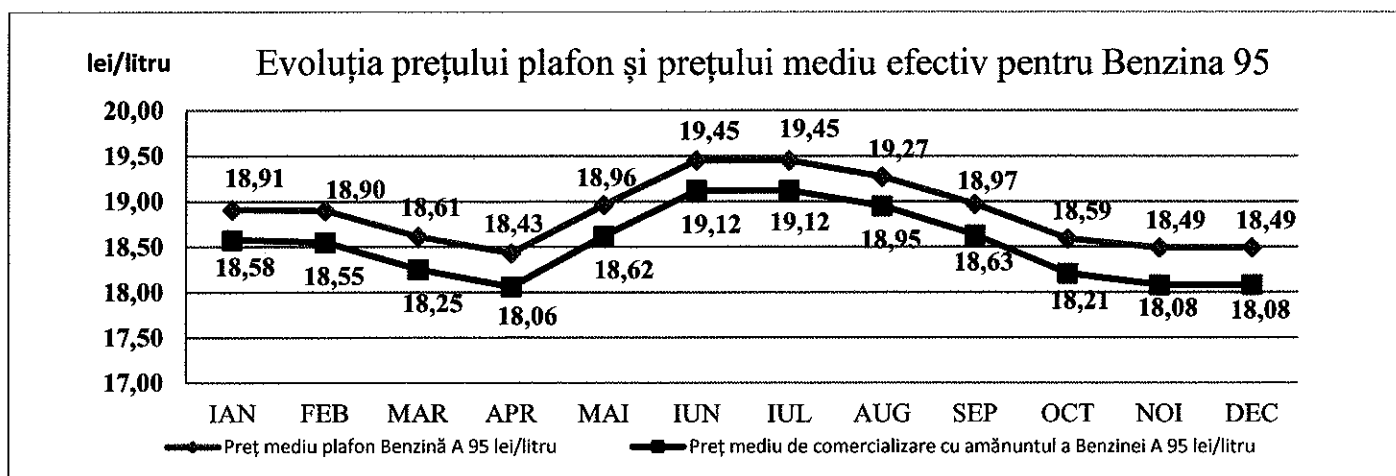
Prețurile efective medii ponderate de comercializare cu amănuntul a benzinei, motorinei și a gazului lichefiat comparativ cu prețurile plafon medii ponderate stabilite de către titularii de licență, pentru anul 2019 au constituit:



Sursa: Statistica ANRE în baza calculului prețului plafon și rapoartelor prezentate de companiile licențiate

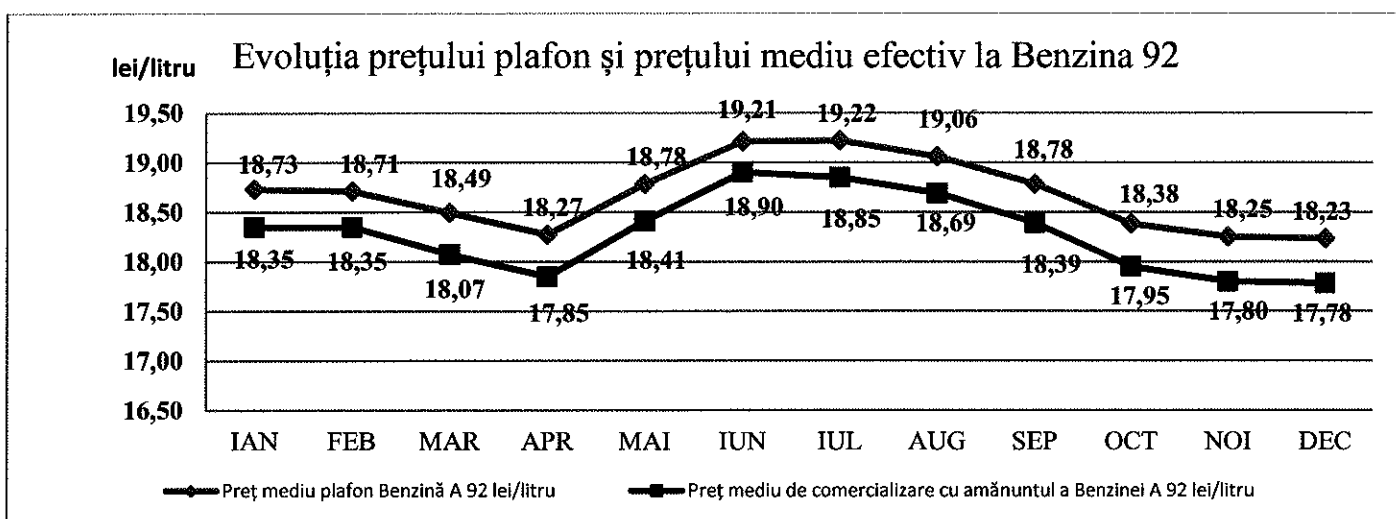
Diferența între prețul mediu plafon și prețul mediu efectiv pentru benzina 98 în anul 2019 a constituit circa 0,24 lei/litru sau -1,2%.





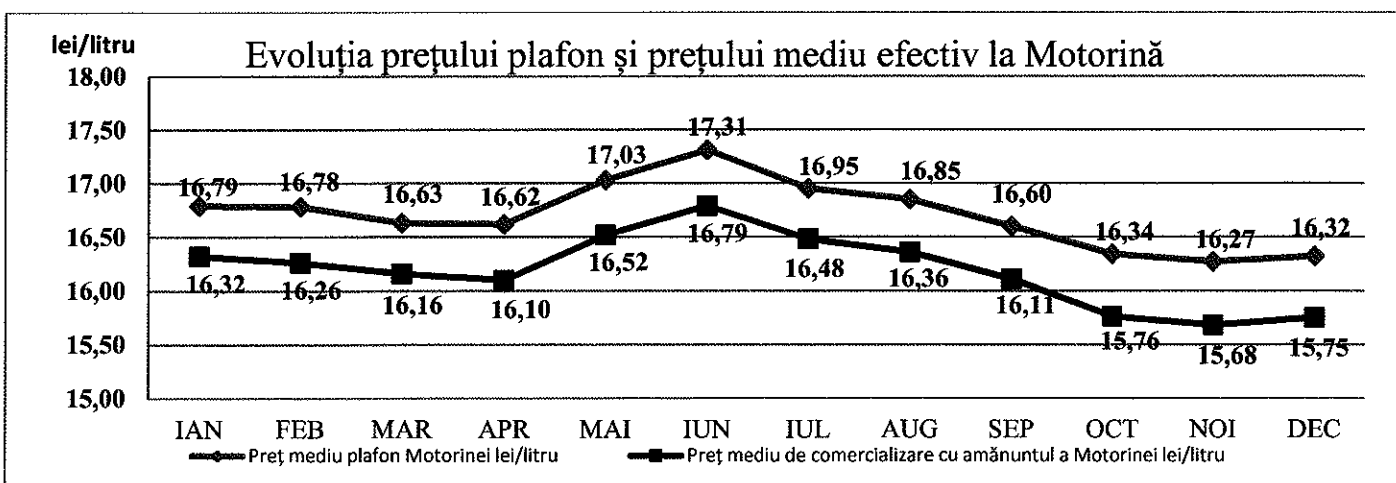
Sursa: Statistica ANRE în baza calculului prețului plafon și rapoartelor prezentate de companiile licențiate

Diferența între prețul mediu plafon și prețul mediu efectiv pentru benzina 95 în anul 2019 a constituit circa 0,36 lei/litru sau -1,9%.



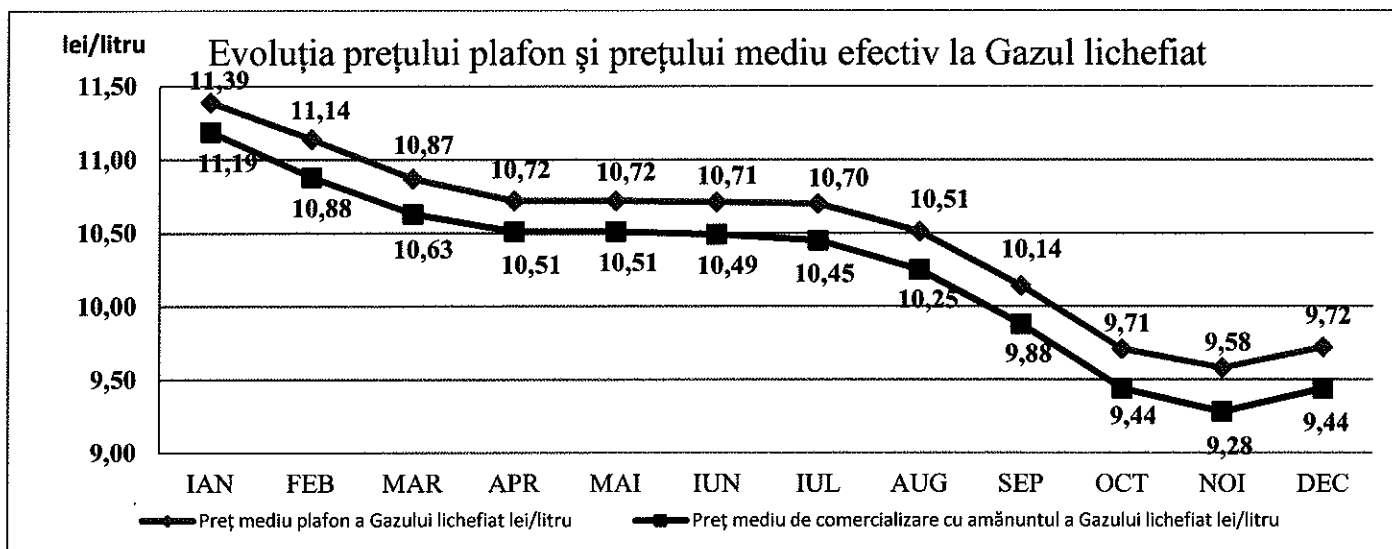
Sursa: Statistica ANRE în baza calculului prețului plafon și rapoartelor prezentate de companiile licențiate

Diferența între prețul mediu plafon și prețul mediu efectiv pentru benzina 92 în anul 2019 a constituit circa 0,39 lei/litru sau -2,1%.



Sursa: Statistica ANRE în baza calculului prețului plafon și rapoartelor prezentate de companiile licențiate

Diferența între prețul mediu plafon și prețul mediu efectiv pentru motorină în anul 2019 a constituit circa 0,52 lei/litru sau -3,1%.



Sursa: Statistica ANRE în baza calculelor prețului plafon și rapoartelor prezentate de companiile licențiate

Diferența între prețul mediu plafon și prețul mediu efectiv pentru gazul lichefiat în anul 2019 a constituit circa 0,25 lei/litru sau -2,4%.

Diferențele înregistrate între prețurile plafon mediu ponderate stabilite de către titularii de licență și prețul efectiv mediu de comercializare se datorează reducerilor aplicate de către companiile petroliere prin intermediul cardurilor corporative valorice și vânzărilor în zilele de odihnă.

### Cheltuielile operaționale medii pentru comercializarea produselor petroliere și a gazului lichefiat:

Perioada	2018		2019	
	mii lei	lei/tona	mii lei	lei/tona
<b>Tipuri de cheltuieli</b>				
Cheltuieli de distribuire legate de activitatea de comerț cu ridicata	115 841,05	207,88	123 079,45	176,83
Cheltuielile administrative legate de activitatea de comerț cu ridicata	79 100,63	141,95	103 350,83	148,49
Cheltuielile legate de dobânzi aferente creditelor și împrumuturilor pentru procurarea produselor petroliere	17 702,99	31,77	12 009,35	17,25
<b>Total cheltuieli comerț cu ridicata</b>	<b>212 644,68</b>	<b>381,59</b>	<b>238 439,63</b>	<b>342,57</b>
<b>Tipuri de cheltuieli</b>				
Cheltuieli de distribuire legate de activitatea de comerț cu amănuntul	1 094 363,60	1,44	1 314 111,64	1,70
Cheltuielile administrative legate de activitatea de comerț cu amănuntul	187 854,08	0,25	203 809,06	0,26
Cheltuielile legate de dobânzile aferente creditelor și împrumuturilor pentru procurarea produselor petroliere	23 083,46	0,03	8 259,63	0,01
<b>Total cheltuieli comerț cu amănuntul</b>	<b>1 305 301,14</b>	<b>1,72</b>	<b>1 526 180,33</b>	<b>1,98</b>

Sursa: Statistica ANRE în baza rapoartelor prezentate de companiile licențiate

În conformitate cu pct. 15 al Metodologiei formării și aplicării prețurilor la produsele petroliere, aprobată prin Hotărârea Consiliului de administrație nr. 50/2019 din 11.03.2019, rata de rentabilitate anuală, în integral pe întreprindere, inclusă în prețul de comercializare cu amănuntul a produselor petroliere principale și a gazului lichefiat, nu poate depăși 10% din consumurile și cheltuielile anuale aferente comercializării acestor produse. Pentru anul 2019 rentabilitatea medie aplicată de către titularii de licență pentru comercializarea produselor petroliere și a gazului lichefiat la formarea prețurilor de comercializare cu amănuntul a constituit 4,23%, în timp ce rentabilitate medie efectivă a fost de 1,51%.