

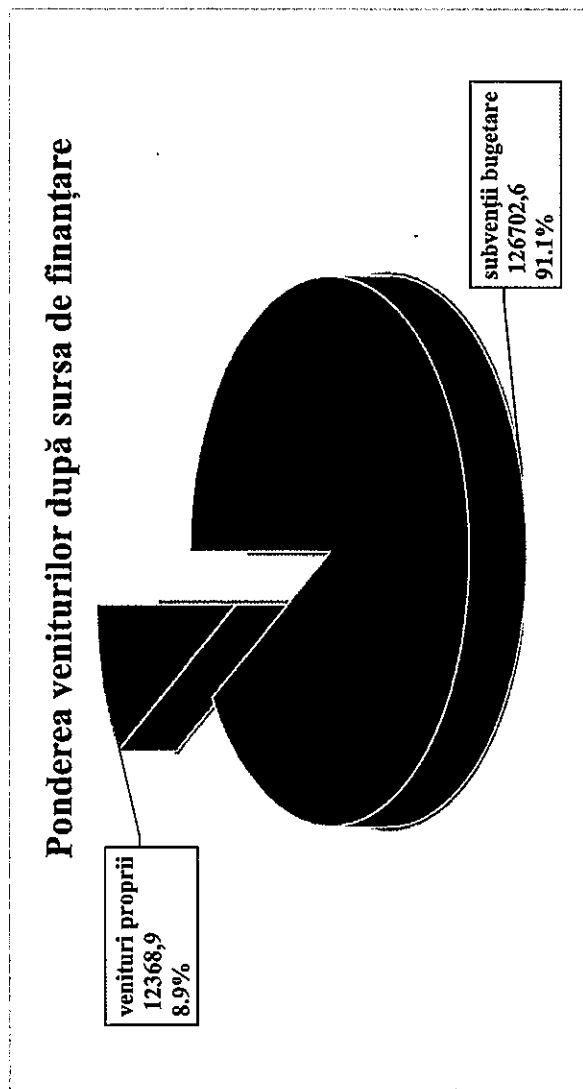
RAPORT PRIVIND EXECUTAREA BUGETULUI
INSTITUTIEI PUBLICE COMPANIA "TELERADIO-MOLDOVA"
pentru anul 2021

Subvențiile de la bugetul de stat și veniturile acumulate din realizarea obiectului de activitate și comunicările comerciale audiovizuale pe parcursul anului 2021 au constituit 139071,5 mii lei, ceea ce e cu 3,5 % (sau cu 5089,9 mii lei) mai puțin față de indicatorul planificat. Cota de 91,1 la sută revine subvențiilor de la bugetul de stat, care în valori absolute constituie 126702,6 mii lei, iar 8,9 la sută sau 12368,9 mii lei constituie veniturile acumulate din serviciile prestate.

Devierea subvențiilor de la bugetul de stat, efectiv față de plan se explică prin faptul că subvențiile aferente activelor amortizabile se decontează la venituri curente pe parcursul perioadelor de utilizare a acestora, în proporția amortizării aferente activelor intrate pe seama subvențiilor.

Tabel nr. 1

Tipuri de venituri	Planificat, mii lei	Pondere, %	Efectiv, mii lei	Pondere, %	Devieri, mii lei	Realizat, %
Total venituri	144161,4	100,0%	139071,5	100%	5089,9	96,5%
subvenții bugetare	132321,0	91,8%	126702,6	91,1%	5618,0	95,8%
venituri proprii	11840,4	8,2%	12368,9	8,9%	528,5	104,5%



*Notă: În suma totală a veniturilor n-a fost inclusă diferența de curs valutar care constituie 545,6 mii lei.

Pe parcursul anului de gestiune, Compania a reușit să realizeze totalmente planul de acumulare a veniturilor proprii. Astfel, suma veniturilor proprii constituie 12368,9 mii lei, ceea ce este cu 528,5 mii lei (sau cu 4,5%) mai mult decât indicatorul planificat. Structura veniturilor proprii este prezentată în tabelul nr. 2.

Structura veniturilor proprii pentru anul 2021

Tabel nr.2


Tipuri de venituri	planificat mii lei	efectiv mii lei	devieri mii lei	Realizat, %
Total venituri, inclusiv	11840,4	12368,9	528,5	104,5%
material informațional	1119,8	1897,9	778,1	169,5%
publicitate Eurovision	123,1	123,1	-	100,0%

publicitate electorală	2837,0	2837,0	-	100,0%
colaborare	700,0	538,3	-161,7	76,9%
arenda curentă	634,1	620,6	-13,5	97,9%
alte venituri	6426,4	6352,0	-74,4	98,8%

În structura veniturilor proprii cea mai mare pondere, de 51,4 la sută, revine categoriei *alte venituri*, care include venituri din subvenții ale entităților cu proprietate publică (4409,6), realizarea proiectului ”Creative community consolidation of next generation of Moldovan journalists and media professionals” (1328,9 mii lei), difuzarea felicitărilor (121,5 mii lei), filmelor documentare (170,2 mii lei), veniturii din sancțiuni și recuperarea prejudiciului (196,4 mii lei), participarea colectivelor muzicale la diferite manifestări (48,6 mii lei), alte venituri (transcriere din arhivă, producerea și difuzarea spoturilor TV/RD, servicii xerox, servicii cu tarif special, decontarea datorilor cu termen expirat) în sumă totală de 76,8 mii lei. Urmează veniturile în urma desfășurării scrutinului electoral cu – 22,9 la sută. Veniturilor din difuzarea materialului informational le revine cota de 15,3 la sută, iar veniturilor din darea în locațiune – 5,0 la sută. Cota altor tipuri de venituri, precum realizarea proiectelor în colaborare, prestarea serviciilor de publicitate Eurovision Song Contest 2021 – 5,4 la sută.

Structura cheltuielilor și executarea bugetului*

Pentru anul de raportare, cheltuielile s-au efectuat în conformitate cu prevederile caietului de sarcini și planul de finanțare aprobat și au constituit în total suma de 139473,9 mii lei. În structura cheltuielilor efectuate partea preponderentă le revine „cheltuielilor de personal” 54,4 %, ce reprezintă în expresie valorică 75853,1 mii lei. Pentru achiziționarea „bunurilor și serviciilor” au fost direcționate 28,1 % sau 39239,6 mii lei. Categoriei mijloace fixe” îi revine 10,8 % sau 15016,4 mii lei. Pentru categoria „altor cheltuieli” s-au utilizat 2839,7 sau 2,0 %, iar pentru achiziționarea de stocuri și materiale circulante” 1996,8 mii lei sau 1,4 %. Cheltuielile pentru prestații sociale ale angajaților au constituit 687,8 mii lei sau 0,5%. Provizioanele pentru plata concediilor nefolosite, inclusiv pentru contribuții sociale sunt estimate în sumă de 3356,6 mii lei, iar pentru creanțele compromise 481,2 mii lei.



Reiterăm că în anul 2021, partea de cheltuieli a bugetului Companiei s-a executat în sumă de 139473,9 mii lei. Drept urmare s-a constatat o deviere în sumă 4687,5 mii lei. Realizarea planului la nivel de 96,7 % se explică prin negocierea contractelor de achiziții la prețuri mai mici decât cele planificate, concursurile repetate privind achiziționarea unor bunuri și servicii, achiziționarea bunurilor și serviciilor în a doua jumătate a anului, (echipamentul destinat pentru reutilizarea studioului TV (nr.5) este în proces de livrare), devalorizarea valutei (dolarul american, francul elvețian și euro) a dus la micșorarea costurilor la servicii și bunuri, precum și staționarea activității salariaților în contextul declarării de către Organizația Mondială a Sănătății a pandemiei de coronavirus (COVID-19) și instituirea codului roșu la nivel național în legătură cu situația epidemiologică prin infecția cu COVID-19 de către Comisia Națională Extraordinară de Sănătate Publică.

Analiza cheltuielilor efective pentru anul 2021

Tabel nr.3

Tipuri de cheltuieli	Plan	Cheltuieli efective	Economie^{2,3} Suprachelt^{4,5}	% Realizare plan
<i>Cheltuieli recurente</i>	144161,4	139473,9	-4687,5	96,7%
CHELTUIELI DE PERSONAL	77212,0	75853,1	1358,9	98,2%
<i>Remunerarea muncii</i>	59854,3	58701,3	-1153,0	98,1%
Contribuții de asigurări sociale de stat obligatorii	17357,7	17151,8	-205,9	98,8%
BUNURI ȘI SERVICII	43418,9	39239,6	-4179,3	90,4%
Energia electrică	2218,5	1966,8	-251,7	88,7%
Energie termică	5388,7	5331,5	-57,2	98,9%
Apa și canalizarea	278,8	181,2	-97,6	65,0%
Alte servicii comunale	51,7	36,0	-15,7	69,6%
Servicii informaționale	980,3	515,5	-464,8	52,6%
Servicii de telecomunicații	171,9	168,2	-3,7	97,8%
Servicii de locațiune	27721,6	27390,2	-331,4	98,8%
Servicii de transport	129,9	100,7	-29,2	77,5%
Servicii de reparații curente	1539,9	435,4	-1104,5	28,3%
Formare profesională	695,7	649,8	-45,9	93,4%
Deplasări de serviciu în interiorul țării	60,5	49,8	-10,7	82,3%

Deplasări de serviciu peste hotare	257,0	55,8	- 201,2	21,7%
Servicii medicale	6,0	4,9	- 1,1	81,7%
Servicii editoriale	4,0	4,1	0,1	102,5%
Servicii de protocol	39,8	8,7	- 31,1	21,9%
Servicii de pază	669,2	726,2	57,0	108,5%
Servicii financiare	26,0	17,6	- 8,4	67,7%
Servicii poștale și curierat	22,5	14,0	- 8,5	62,2%
Servicii neatribuite altor aliniate	3156,9	1583,2	-1573,7	50,2%
PRESTAȚII SOCIALE	624,0	687,8	63,8	110,2%
Indemnizații la încetarea acțiunii contractului de muncă	354,7	438,1	83,4	123,5%
Indemnizații pentru incapacitatea temporară de muncă achitate din mijloacele financiare ale angajatorului	260,3	246,8	- 13,5	94,8%
Alte prestații sociale ale angajatorului	9,0	2,9	- 6,1	32,2%
ALTE CHELTUIELI	3068,5	2839,7	- 228,8	92,5%
Cotizații în organizațiile internaționale	2963,3	2729,6	- 233,7	92,1%
Taxe, amenzi, penalități și alte plăți obligatorii	15,4	26,4	11,0	171,4%
Cheltuieli curente neatribuite la alte categorii	89,8	83,7	- 6,1	93,2%
MIJLOACE FIXE	16169,3	15016,4	-1152,9	92,9%
Reparații capitale ale clădirilor	206,9	-	- 206,9	-
Procurarea mașinilor și utilajelor	9486,2	487,3	- 8998,9	5,1%
Uzura mijloacelor fixe		10470,4	10470,4	-
Procurarea mijloacelor de transport	900,0	-	- 900,0	-

Procurarea uneltelor și sculelor, inventarului de producere și gospodăresc	719,8	615,3	- 104,5	85,5%
Procurarea activelor nemateriale	3254,8	3172,6	- 82,2	97,5%
Procurarea altor mijloace fixe	1601,6	270,8	- 1330,8	16,9%
STOCURI DE MATERIALE CIRCULANTE	3668,7	1996,8	- 1671,9	54,4%
Procurarea combustibilului, carburanților și lubrifiantilor	563,9	372,2	- 191,7	66,0%
Procurarea pieselor de schimb	500,1	362,0	- 138,1	72,4%
Procurarea produselor alimentare	140,3	83,2	- 57,1	59,3%
Procurarea medicamentelor și materialelor sanitare	276,2	177,3	- 98,9	64,2%
Procurarea materialelor de uz gospodăresc și rechizitelor de birou	461,6	305,1	- 156,5	66,1%
Procurarea materialelor de construcție	914,5	260,3	- 654,2	28,5%
Procurarea accesoriilor de pat, îmbrăcămintei, încălțămintei	514,9	215,5	- 299,4	41,9%
Procurarea altor materiale	297,2	221,2	- 76,0	74,4%
CHELTUIELI DIN ALTE ACTIVITĂȚI	-	2,7	2,7	-
PROVIZIOANE PENTRU PLATA CONCEDIILOR DE ODIHNĂ	-	2604,4	2604,4	-
PROVIZIOANE PENTRU CONTRIBUȚII SOCIALE	-	752,2	752,2	-
PROVIZIOANE PENTRU CREAȚE COMPROMISE	-	481,2	481,2	-

Notă: în suma totală a cheltuielilor n-a fost inclusă diferența de curs valutar care constituie 641,9 mii lei.

Cheltuielile de personal constituie 75853,1 mii lei, inclusiv „*Remunerarea muncii*” - în sumă de 58701,3 mii lei și *Contribuții de asigurări sociale de stat obligatorii*” - în suma de 17151,8 mii lei. Economia înregistrată în sumă totală de 1358,9 se explică prin implementarea măsurilor de optimizare a cheltuielilor, fluctuația de personal, staționarea activității salariaților în contextul declarării a pandemiei de coronavirus (COVID-19).

Pentru achiziționarea de „*Bunuri și servicii*”, au fost direcționate mijloace financiare în sumă totală de 39239,6 mii lei, inclusiv:

- 1966,8 mii lei pentru consumul de „*energie electrică*”;
- 5331,5 mii lei pentru consumul de „*energie termică*”;
- 181,2 mii lei pentru consumul de „*apă și canalizare*”;
- 36,0 mii lei pentru alte „*servicii comunale*” (evacuarea deșeurilor);
- 515,5 mii lei pentru „*servicii informaționale*”. La articolul dat sunt incluse cheltuieli pentru menținerea domeniilor entității trm.md, rmt.md, eurovision.md în sumă de 2,4 mii lei, achiziționarea serviciilor de mentenanță a site-ului în sumă totală de 240,0 mii lei, servicii de acces la rețeaua internet staționar/mobil și aplicația ZOOM în sumă totală de 221,2 mii lei, deservirea softului contabil în sumă de 50,4 mii lei, precum și elaborarea cheilor publice în sumă de 1,5 mii lei;
- 168,2 mii lei pentru „*servicii de telecomunicații*” – acoperirea cheltuielilor pentru telefonie fixă/mobilă în sumă de 165,7 mii lei și a serviciilor de radiodifuziune prin fir în sumă de 2,5 mii lei;
- 27390,2 mii lei pentru „*servicii de locațiune*”, care includ cheltuielile pentru achiziționarea serviciilor de televiziune și radiodifuziune în sumă de 27340,1 mii lei, arenda altor încăperi, arenda funciară în sumă totală de 45,0 mii lei, precum și servicii de locațiune a locurilor pe piloni rețelei de contact (fibră optică) în sumă de 5,1 mii lei;
- 100,7 mii lei pentru „*servicii de transport*”. Conținutul acestui articol reprezintă cheltuieli pentru asigurarea obligatorie a unităților de transport în sumă de 31,3 mii lei, taxa pentru folosirea drumurilor a automobilelor înmatriculate în Republica Moldova în sumă de 34,1 mii lei și procurarea circulatorilor de transport în sumă de 35,3 mii lei;
- 435,4 mii lei pentru „*servicii de reparații curente*”. La articolul dat sunt reflectate cheltuielile pentru achiziționarea serviciilor de reparație curentă a încăperilor în sumă de 144,5 mii lei, reparația conductei de alimentare cu apă în sumă de 75,4 mii lei, deservire și reparație auto în sumă de 126,2 mii lei, reparația computerelor și imprimantelor, camerelor video în sumă totală de 73,4 mii lei și reparația mobilierului în sumă de 15,9 mii lei;

• 649,8 mii lei pentru „*formarea profesională*”. Articolul dat include cheltuieli pentru instruirea salariaților în domeniul protecției muncii, exploatarea ascensoarelor în sumă totală de 7,7 mii lei și achiziționarea serviciilor media training, în conformitate cu prevederile proiectului ”Creative community consolidation of next generation of Moldovan journalists and media professionals” în sumă de 642,1 mii lei;

• 105,6 mii lei pentru „*deplasări de servicii în interiorul țării și peste hotare*”;

• 4,9 mii lei pentru „*servicii medicale*”. La articolul dat sunt incluse cheltuieli pentru examenul medical al angajaților în conformitate cu prevederile art. 103 din Codul Muncii al RM;

• 4,1 mii lei pentru „*servicii editoriale*”, procurarea formularelor de diferit gen;

• 8,7 mii lei pentru „*servicii de protocol*”. La articolul dat sunt reflectate cheltuieli pentru recepțiile delegațiilor din străinătate, delegații de lucru.

• 726,2 mii lei pentru „*servicii de pază a edificiilor*”;

• 17,6 mii lei, cheltuieli pentru achitarea taxelor percepute de către instituțiile financiare

• 14,0 mii lei pentru „*servicii poștale și servicii de distribuire a drepturilor sociale*” - care reprezintă cheltuieli pentru expedieri poștale și curierat, servicii de francare în sumă de 10,7 mii lei și abonarea la ediții periodice – 3,3 mii lei;

• 1583,2 mii lei pentru „*servicii neatribuite altor alineate*”. La articolul dat sunt atribuite cheltuieli privind verificarea tehnică și deservirea ascensoarelor, stingătoarelor în sumă totală de de 106,6 mii lei, servicii de monitoring și prezentarea datelor pe audiență a canalelor TV (M1 și M2) în sumă de 850,2 mii lei. Tot la acest articol sunt incluse cheltuieli privind spălarea și testarea hidrolică a rețelelor de termoficare în sumă de 30,1 mii lei, verificarea metrologică a aparatelor de măsurare și a rețelelor electrice interne în sumă de 48,6 mii lei, achitarea serviciilor de presă în sumă de 30,0 mii lei, achiziționarea florilor pentru emisiumi și în alte scopuri în sumă de 4,8 mii lei, precum și deservirea tehnică a climatizoarelor în sumă de 3,9 mii lei, testarea auto, achiziționarea serviciilor de vulcanizare în sumă totală de 12,0 mii lei, servicii de monitorizare GPS a unităților de transport în sumă de 31,1 mii lei. La articolul dat sunt reflectate cheltuieli pentru realizare emisiumii de divertisment destinată tinerilor *Erudit Café* în sumă de 25,5 mii lei, servicii curățare chimică specializată în sumă de 44,1 mii lei, asigurarea persoanelor terțe pentru folosirea ascensoarelor în sumă de 0,6 mii lei, servicii traducere în sumă de 4,7 mii lei, servicii de audit obligatoriu al situațiilor financiare pentru anul 2020 în sumă de 132,0 mii lei, servicii de expertiză, elaborarea devizelor de cheltuieli, caiete de sarcini în sumă totală de 43,9 mii lei, servicii de evaluare a mijloacelor de transport în sumă de 13,3 mii lei, deservirea aparatului de casă în sumă de 1,5 mii lei, servicii pirotehnie pentru emisiumile televizate în sumă de 5,8 mii lei, servicii de radiodifuziune prin fir în sumă de 2,5 mii lei, servicii de igienizare cooler 2,5 mii lei, recuzită pentru decor în sumă de 21,0 mii lei. Tot la

articolul dat au fost incluse cheltuielile privind prestarea serviciilor de publicitate electorală cu titlu gratuit în sumă de 138,4 mii lei și alte servicii (proceduri vamale, servicii depozit, servicii evacuator, servicii asigurare a compatibilității) în sumă totală de 30,1 mii lei.

La categoria *bunuri și servicii* s-a înregistrat economii în sumă totală de 4179,3 mii lei. Economia se explică prin anularea deplasărilor în legătură cu situația epidemiologică prin infecția cu COVID-19, concursuri repetate privind achiziționarea unor bunuri și servicii la care n-a fost depusă nicio ofertă sau n-a fost desemnat câștigător pe motiv că ofertele înaintate nu corespundeau caietului de sarcini. Achiziționarea bunurilor și serviciilor în a doua jumătate a anului.

„*Prestații sociale*” - includ cheltuieli legate de indemnizații la încetarea acțiunii contractului de muncă în sumă de 438,1 mii lei, incapacitatea temporară de muncă achitate din mijloacele financiare ale angajatorului în sumă totală de 246,8 mii lei și alte prestații sociale în sumă de 2,9 mii lei.

„*Alte cheltuieli*” - la capitolul dat au fost incluse cheltuielile pentru „*Cotizații în organizațiile internaționale*”, pentru achitarea activităților obligatorii, care se referă la: rețeaua permanentă de știri, rețeaua permanentă de sunet, coordonarea știrilor radio, coordonarea știrilor sportive radio, negocierea și administrarea în dobândirea drepturilor pentru evenimentele sportive în sumă totală de 2498,9 mii lei și drepturile de difuzare FIFA World Cup 2022 în sumă de 230,7 mii lei. Tot la capitolul dat au fost reflectate și „*Alte cheltuieli curente*” în sumă de 83,7 mii lei (mijloace financiare în mărime de 0,15 la sută din fondul de salariu) care au fost utilizate în scopurile stabilite în contractul colectiv de muncă, în conformitate cu prevederile p.5 al articolului 35 al Legii Sindicatelor RM nr.1129-XIV din 07.07.2000, precum și plata pentru taxe, amenzi, penalități și alte plăți obligatorii în sumă de 26,4 mii lei.

La fel pentru perioada raportată s-au înregistrat economii la categoria *alte cheltuieli*. Economia formată se explică prin deprecierea valutei (dolarul SUA, Euro și francul Elvețian) față de moneda națională, care a dus la micșorarea costurilor la servicii, precum și înregistrarea cheltuielilor pentru difuzarea fotbalului FIFA World Cup 2022, suportate în perioada de gestiune, ca cheltuieli anticipate. Pe măsura survenirii perioadelor corespunzătoare, cheltuielile menționate vor fi decontate la cheltuieli curente.

„*Mijloace fixe*” - categoria dată include cheltuieli pentru procurarea mașinilor și utilajelor, uneltelor și sculelor, inventarul de producere și uz gospodăresc, procurarea activelor nemateriale, alte mijloace fixe care constituie suma de 15016,4 mii lei și sunt repartizate pe următoarele articole:

- „*procurarea mașinilor și utilajelor*” în sumă totală de 487,3 mii lei, îmbunătățirea locurilor de muncă prin achiziționarea de microfoane, monitoare, printere, echipament pentru TV/RD/platforma digitală pentru copii în sumă totală de 393,1 mii lei și electrocasnice în sumă de 94,2 mii lei.
- „*uzura mijloacelor fixe*” în sumă de 10470,4 mii lei;
- „*procurarea uneltelor și sculelor, inventarului de producere și gospodăresc*” în sumă totală de 615,3 mii lei. La articolul dat sunt reflectate cheltuieli privind procurarea inventarului gospodăresc (mobilier de oficiu, obiecte de menire antiincendiară) în sumă de 530,3 mii lei,

uneltelor de muncă de uz general mecanizate și nemecanizate (dispozitive pentru prelucrarea materialelor, efectuarea lucrărilor de montare) în sumă de 85,0 mii lei;

- „*procurarea activelor nemateriale*”. La acest articol sunt incluse cheltuielile pentru drepturile de difuzare a filmelor de ficțiune, documentare, pentru copii, desene animate, plăta pentru drepturi de autor și conexe în sumă totală de 1844,6 mii lei, plata pentru contracte de autor în sumă de 1076,7 mii lei, achiziționarea serviciilor de livrare a materialelor în sumă de 5,2 mii lei, precum și uzura activelor nemateriale în sumă de 246,1 mii lei;

- „*procurarea altor mijloace fixe*”. La articolul dat sunt incluse cheltuieli pentru achiziționarea decorului și elementelor de decor în sumă de 220,7 mii lei, memory stick, hardului intern/extern în sumă de 50,1;

Diferența cheltuielilor efective față de plan la categoria susmenționată se explică prin concursuri repetate privind achiziționarea unor bunuri și servicii, achiziționarea echipamentului pentru reutilizarea studioului TV (Nr.5), echipamentului necesar pentru re tehnologizarea RD în a doua jumătate a anului. Proces de achiziții în curs de livrare și instalare.

„*Stocuri de materiale circulante*” reprezintă suma de 1996,8 mii lei.

La capitolul dat au fost incluse cheltuieli pentru:

- „*Procurarea combustibilului, carburanților și lubrifianților*” - în sumă de 372,2 mii lei;
- „*Procurarea pieselor de schimb*” - în sumă de 362,0 mii lei. La articolul dat sunt reflectate cheltuieli pentru achiziționarea pieselor de schimb pentru repararea și înlocuirea pieselor uzate ale echipamentului de televiziune și radiodifuziune în sumă de 333,7 mii lei, precum și pentru unitățile de transport în sumă de 28,3 mii lei;
- „*Procurarea produselor alimentare*” - în sumă de 83,2 mii lei, inclusiv pentru achiziționarea laptelui pasteurizat în sumă de 17,2 mii lei, acordat salariaților care muncesc în condiții nefavorabile, consumabile pentru emisiuni în sumă de 66,0 mii lei;
- „*Procurarea medicamentelor și materialelor sanitare*” în sumă de 177,3 mii lei. La articolul dat sunt incluse cheltuieli pentru achiziționarea medicamentelor în sumă de 15,4 mii lei pentru completarea truselor medicale și acordarea primului ajutor, procurarea mănușilor de unică folosință în sumă de 42,5 mii lei, măștilor în sumă de 119,4 mii lei, în scopul protejării angajaților Companiei;
- „*Procurarea materialelor de uz gospodăresc și rechizitelor de birou*” - utilizate pentru necesitățile curente ale instituției în sumă totală de 305,1 mii lei. La articolul dat sunt reflectate cheltuieli privind achiziționarea rechizitelor de birou, hârtiei în sumă de 136,7 mii lei, procurarea mărfurilor igienice în sumă de 135,1 mii lei, materiale de uz gospodăresc în sumă de 33,3 mii lei;

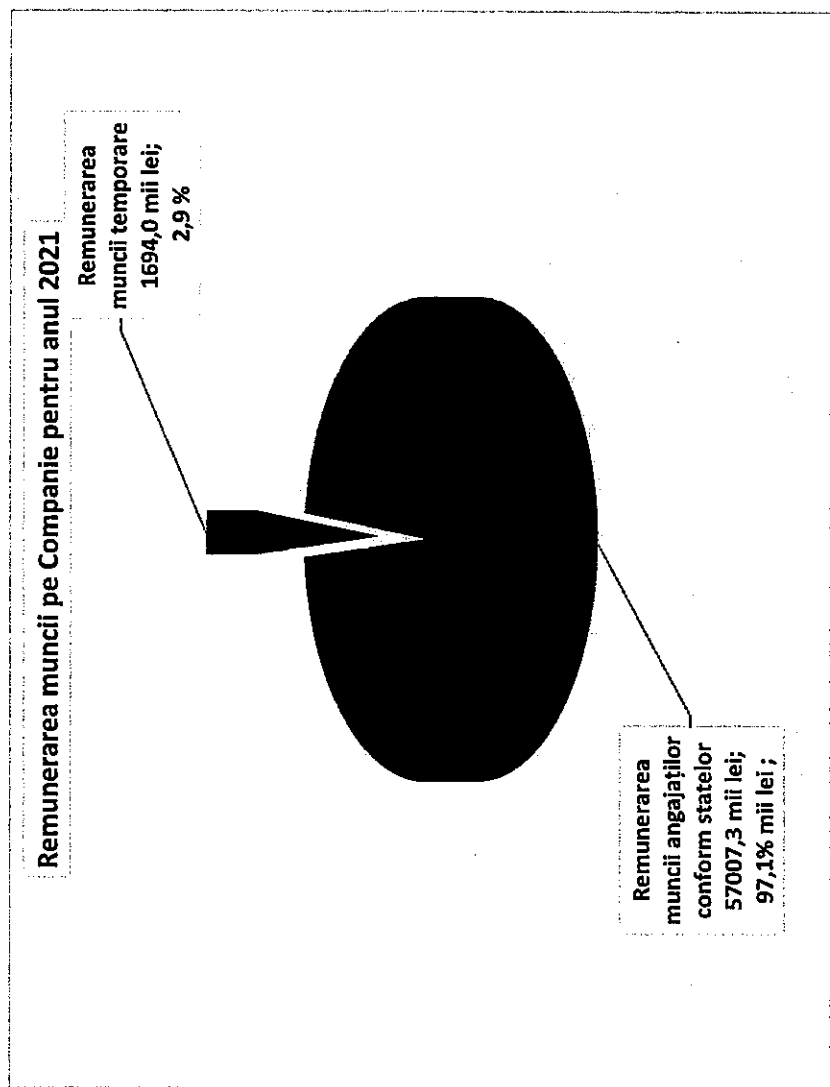
- „*Procurarea materialelor de construcție*”- cheltuieli în sumă de 260,3 mii lei. La articolul dat au fost incluse cheltuieli pentru achiziționarea materialelor de tehnică sanitară (robinete, cuplaje, teuri etc.) în sumă de 0,8 mii lei, materialelor electrotehnice (cabluri, becuri, fasunguri, siguranțe, conductoare, fire, izolatoare etc.) în sumă de 105,8 mii lei, material pentru producerea decorului în sumă de 6,8 mii lei, lămpi speciale în sumă de 15,0 mii lei, precum și a materialelor de construcție în sumă de 131,9 mii lei;
- „*Procurarea accesoriilor de pat, îmbrăcămintei, încălzămintei*” - în sumă de 215,5 mii lei. Articolul dat cuprinde cheltuieli privind achiziționarea hainelor pentru prezentatori în sumă de 141,3 mii lei și a hainelor speciale în sumă de 74,2 mii lei;
- „*Procurarea altor materiale*” constituie 221,2 mii lei. La articolul dat sunt reflectate cheltuieli privind achiziționarea apei potabile în sumă de 33,5 mii lei, produsele cosmetice în sumă de 107,1 mii lei, decorațiuni pentru sărbătorile de iarnă în sumă de 9,8 mii lei, veselă în sumă de 18,2 mii lei, produse promoționale la lansarea Departamentului producție multimedia pentru copii în sumă de 18,8 mii lei și alte materiale (lichid de fum, elemente pentru décor, carduri cu clip, cutii, butelii pentru apa cu pompe) în sumă de 33,8 mii lei.

Economia înregistrată la categoria „*Stocuri de materiale circulante*” în sumă totală de 1671,9 se explică implementarea măsurilor de optimizare a cheltuielilor, concursuri repetate privind achiziționarea unor bunuri și servicii la care n-a fost depusă nicio ofertă sau n-a fost desemnat câștigător pe motiv că ofertele înaintate nu corespundeau caietului de sarcini, instituirea Codului roșu la nivel național în legătură cu situația epidemiologică prin infecția cu COVID-19.

Analiza sistemului de salarizare

Remunerarea muncii salariaților Companiei în anul 2021 a fost efectuată în baza Regulamentului privind sistemul de salarizare din cadrul IP Compania „Teleradio – Moldova”, aprobat prin Decizia Consiliului de Supraveghere nr. 11 din 15.02.2021. Regulamentul susmenționat prevede stabilirea salariilor de funcție pentru personalul Companiei conform nivelurilor și treptelor de salarizare, premierea salariaților, achitarea suplimentelor pentru proiectele în colaborare, adaosurilor stabilite de legislație pentru condiții nefavorabile, nocturne, plata pentru lucrul efectuat în zile de repaus și cele de sărbătoare nelucrătoare, precum și acordarea ajutorului material, și a bonusului de fidelitate.

Pentru remunerarea muncii salariaților Companiei în anul 2021 au fost cheltuite 58701,3 mii lei.



Mijloacele financiare au fost direcționate pentru achitarea salariilor de funcție și ajutorului material angajaților Companiei în sumă de 48393,1 mii lei, ceea ce reprezintă 82,4 la sută din volumul total al mijloacelor financiare destinate remunerării muncii, 6611,6 mii lei sau 11,3 la sută pentru acordarea sporurilor și suplimentelor la salariul funcției, 2002,6 mii lei sau 3,4 la sută pentru premierea și acordarea bonusurilor de fidelitate.

Mijloace financiare în sumă de 1694,0 mii lei sau 2,9 la sută au fost destinate remunerării muncii temporare conform contractelor individuale de muncă privind îndeplinirea anumitor lucrări, remunerarea membrilor CS/CSD și achitărilor onorariului persoanelor în afară astatelor de personal.

Remunerarea muncii

Tabel nr. 4

Denumirea indicatorilor	Procentaj %	Total mii lei
<i>Remunerarea muncii în total</i>	100	58701,3
<i>Remunerarea muncii angajaților conform statelor, total</i>	97,1	57007,3
salariu de funcție	73,0	42852,6
ajutor material	9,4	5540,5
sporuri la salariu	11,3	6611,6
bonus de fidelitate	1,8	1055,0
premierii	1,6	947,6
<i>Remunerarea muncii temporare, total</i>	2,9	1694,0
<i>remunerație Consiliul de Supraveghere</i>	0,5	251,3
<i>remunerație a personalului netitular prin acord privind îndeplinirea unor anumitor lucrări</i>	1,1	662,2
<i>remunerație a personalului netitular (onorariu)</i>	1,3	780,5

Creanțe curente

Creanțele cuprind datoriile altor întreprinderi aferente facturilor comerciale, veniturilor calculate, avansurilor. Creanțele la finele anului de gestiune constituie 1910,1 mii lei. Reducerea creanțelor, încasarea completă și difinitivă a acestora rămâne drept scop de bază pentru perioada actuală de gestiune.

Tabel nr. 5

Indicatori	Sold la 01.01.2022
Creanțe din realizarea obiectului de activitate, din țară	438,7
Creanțe din realizarea obiectului de activitate, de peste hotare	-
Avansuri acordate în țară	21,8
Creanțe privind recuperarea prejudiciului material	75,3
Contribuții individuale calculate	-
Creanțe privind veniturile din servicii de locațiune	911,0
Creanțe privind reclamațiile înaintate și recunoscute	463,3
Total	1910,1

Creanțele comanditarilor rezidenți privind prestarea serviciilor de către Companie constituie - 438,7 mii lei. Creanțele privind arenda operațională constituie - 911,0 mii lei, iar avansurile acordate furnizorilor rezidenți constituie - 21,8 mii lei.

Agenților economici care nu și-au îndeplinit obligațiunile contractuale li s-au expediat reclamații, cereri prealabile, au fost înaintate cereri în instanțele naționale de judecată. Sumele specificate în reclamații prevăd penalități, dobânzi de întârziere.

Datorii curente

Informația cu privire la datoriile curente pe anul 2021

Soldul datoriilor curente la situația din 31.12.2021 constituie 12297,5 lei, inclusiv:

Tabel nr. 6 (mii lei)

Indicatori	Sold la 01.01.2022
Datorii comerciale în țară: p/u bunuri	668,7
p/u servicii	3464,4
Datorii comerciale în străinătate	920,4
Avansuri primite curente în țară (servicii prestate)	30,6
Avansuri primite din străinătate	199,8
Alte datorii curente, inclusiv:	
Datorii privind arenda	1,0
Alte datorii curente calculate	237,1
Datorii față de personal (retribuirea muncii)	4560,1
Datorii față de personal privind alte operații	11,0
Datorii pentru dreptul de autor	110,3
Datorii privind asigurările –contribuții de asigurări sociale obligatorii	1313,7
- prime de asigurarea obligatorie de asistență medicală	354,4
Datorii aferente decontărilor cu bugetul	426,0
Total	12297,5

Avansurile comandatarilor privind prestarea serviciilor constituie – 30,6 mii lei. Datoriile curente pentru bunuri și servicii prestate de către agenții economici rezidenți și nerezidenți Companiei constituie – 5054,5 mii lei, care includ:

<i>bunuri</i>	
echipament TV/RD	239,4
consumabile	6,4
combustibil	41,9
cablu	381,0
<i>servicii</i>	
arenda spațiului	1,0
energie termică	608,0
energie electrică	217,9
servicii de pază	61,3
servicii de comunicații	31,0
servicii de locațiune	2323,6
alte servicii comunale	3,4
alte servicii	219,2
drept de difuzare filme	365,2
Cotizații în organizațiile internaționale	555,2

Executarea bugetului pentru anul 2021 s-au efectuat în conformitate cu prevederile caietului de sarcini și planul de finanțare aprobat cu respectarea prevederilor actelor normative din domeniul economico-financiar și a achizițiilor publice.

* În conformitate cu prevederile Legii contabilității și raportării financiare nr.287 din 15.12.2017, instituțiile publice și celelalte entități ai căror conducători au calitatea de executori de buget întocmesc și prezintă rapoarte financiare la organele centrale de specialitate ale administrației publice, în conformitate cu termenele și periodicitatea stabilite de acestea. Drept urmare datele specificate în raport pot suferi modificări.

