



## CANCELARIA DE STAT A REPUBLICII MOLDOVA

Nr. 21-05-7339

Chișinău

„14” 09.2018

### Biroul Permanent al Parlamentului

În temeiul prevederilor art.47 alin.(1) lit. c) și art.72 alin. (4) din Legea finanțelor publice și responsabilității bugetar-fiscale nr.181/2014, se prezintă spre examinare, Raportul semianual privind executarea bugetului public național și a componentelor acestuia pe anul 2018, aprobat prin Hotărârea Guvernului nr.900 din 12.09 2018.

Responsabil de prezentare în Parlament a Raportului nominalizat este Ministerul Finanțelor.

*Anexe:*

1. Hotărârea Guvernului privind aprobarea Raportului, în limba română-1 filă și limba rusă-1 filă;
2. Raportul semianual privind executarea bugetului public național, în limba română-41 file.

Secretar general al Guvernului

Lilia PALII

Ex.: Ana Ionaș  
Tel.:250224

SECRETARIATUL PARLAMENTULUI REPUBLICII MOLDOVA	
D.D.P. Nr. <u>1938</u>	
„ <u>14</u> ” <u>09</u>	20 <u>18</u>
Ora	

Casa Guvernului,  
MD-2033, Chișinău,  
Republica Moldova

Telefon:  
+ 373-22-250104

Fax:  
+ 373-22-242696



# GUVERNUL REPUBLICII MOLDOVA

## HOTĂRÎRE nr.900

din 12 septembrie 2018

Chișinău

### **Cu privire la aprobarea Raportului semianual privind executarea bugetului public național și a componentelor acestuia pe anul 2018**

---

În conformitate cu prevederile art. 47 alin. (1) lit. c) și art.72 alin.(4) din Legea finanțelor publice și responsabilității bugetar-fiscale nr.181/2014 (Monitorul Oficial al Republicii Moldova, 2014, nr.223-230, art.519), Guvernul HOTĂRĂȘTE:

Se aprobă și se prezintă Parlamentului Raportul semianual privind executarea bugetului public național și a componentelor acestuia pe anul 2018.

**Prim-ministru**

**PAVEL FILIP**

Contrasemnează,

Ministrul finanțelor

Octavian Armașu





# ПРАВИТЕЛЬСТВО РЕСПУБЛИКИ МОЛДОВА

## ПОСТАНОВЛЕНИЕ №900

от 12 сентября 2018 г.  
Кишинэу

**Об утверждении Полугодового отчета об исполнении национального  
публичного бюджета и его компонентов за 2018 год**

---

В соответствии с положениями пункта с) части (1) статьи 47 и части (4) статьи 72 Закона о публичных финансах и бюджетно-налоговой ответственности №181/2014 (Официальный Монитор Республики Молдова, 2014 г., № 223-230, ст. 519) Правительство ПОСТАНОВЛЯЕТ:

Утвердить и представить Парламенту Полугодовой отчет об исполнении национального публичного бюджета и его компонентов за 2018 год.

**Премьер-министр**

**ПАВЕЛ ФИЛИП**

Контрасигнует:

Министр финансов

Октавиан Армашу

**Raportul**

**privind executarea bugetului public național**

**și a componentelor acestuia**

**pe primul semestru al anului 2018**

2018

Chișinău

## Cuprins

<b>Evoluții macroeconomice recente ale economiei naționale .....</b>	<b>3</b>
<b>Executarea bugetului public național în semestrul I 2018 .....</b>	<b>6</b>
<b>Executarea bugetului de stat în semestrul I 2018 .....</b>	<b>10</b>
<b>Evoluții în domeniul datoriei de stat și altor angajamente condiționate în semestrul I 2018</b>	<b>17</b>
<b><i>Perspectivile executării bugetului public național până la finele anului .....</i></b>	<b>20</b>

## Introducere

Raportul semianual privind executarea bugetului public național este elaborat în baza art. 72 al Legii finanțelor publice și responsabilității bugetar-fiscale nr. 181 din 25 iulie 2014.

Legea bugetului de stat pe anul 2018, Legea asigurărilor sociale de stat pe anul 2018, precum și Legea fondurilor asigurării obligatorii de asistență medicală pe anul 2018 au fost aprobate în decembrie 2017. În luna iunie 2018, în conformitate cu art.61 al Legii finanțelor publice și responsabilității bugetar-fiscale nr.181/2014, la aceste legi au fost introduse modificări și completări. Factorii de bază care au determinat amendamentele operate sunt următorii:

- ajustarea indicatorilor bugetari la venituri, cheltuieli și soldul bugetar (deficit) reieșind din reestimarea prognozelor principalilor indicatori macroeconomici, care au fost coordonate cu experții Fondului Monetar Internațional în cadrul misiunii desfășurate în perioada 15-25 martie 2018;
- revizuirea și prioritizarea programelor de cheltuieli, implementarea programelor noi care nu au fost aprobate în legea bugetară anuală;
- asigurarea implementării în continuare a reformei administrației publice centrale.

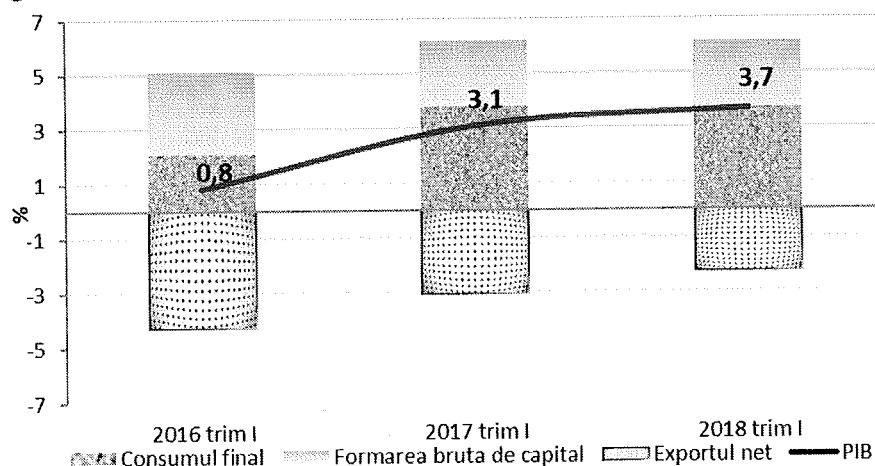
## Evoluții macroeconomice recente ale economiei naționale

În semestrul I al anului 2018, economia Republicii Moldova a continuat trendul ascendent: creșterea investițiilor în active imobilizate, intensificarea comerțului exterior, creșterea veniturilor și cheltuielilor publice, etc. S-au înregistrat evoluții pozitive ale sectorului real: agricultura, industria, serviciile de transport, etc. Creșterea reală a salariului și majorarea remiterilor de peste hotare au condus la majorarea consumului. Totodată a continuat aprecierea valutei naționale și s-a menținut procesul dezinflaționist.

În primul trimestru 2018, economia națională a continuat ritmul de creștere început în anul 2017 majorându-se cu 3,7% comparativ cu trimestrul I din 2017, după cum denotă Diagrama 1.1. Creșterea produsului intern brut (PIB) de 3,7% s-a bazat, în principal, pe creșterea consumului populației (3,7% față de trimestrul I 2017), ca urmare a creșterii salariului mediu pe economie cu 13,2%, creșterii remitențelor cu circa 18,2%, ce a îmbunătățit puterea de cumpărare a populației. Formarea brută de capital fix a înregistrat o creștere de 4,2%.

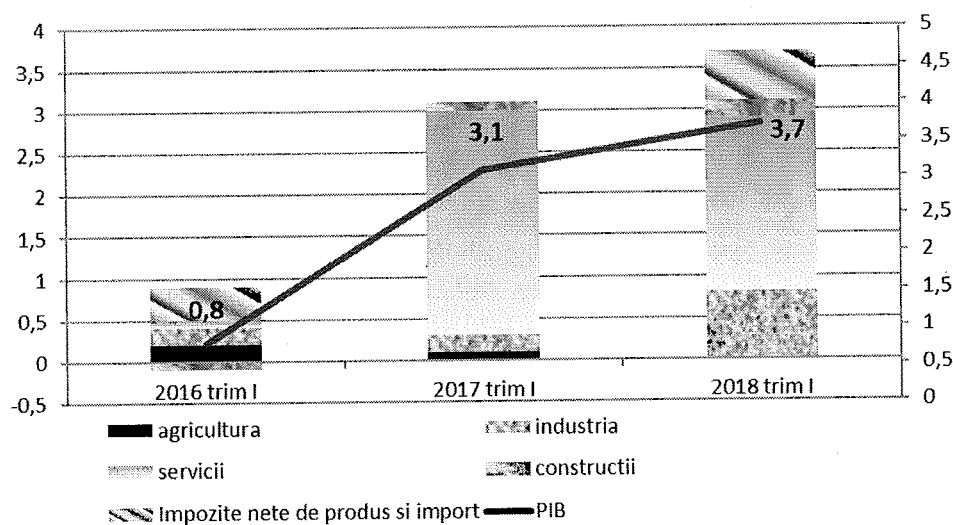
Cererea internă majorată a fost acoperită din stocuri de producția internă și din import, ce a condus la un export net negativ de 3,1%.

Diagrama 1. Contribuția la creșterea reală a PIB a elementelor de cheltuieli



Pe latura ofertei interne, valoarea adăugată brută totală a crescut cu 3,6%, fiind susținută, în principal, de ramura "comerț; transport și depozitare; activități de cazare și alimentație publică", valoarea adăugată brută a căreia a înregistrat o creștere de 6,3%, contribuind cu 1,2% la creșterea PIB. Valoarea adăugată brută din sectoarele industrie și construcții, au înregistrat dinamici, de respectiv, 4,6% și 3,5%, contribuția acestor sectoare la creșterea PIB fiind de 0,2-0,8%. Impozitele nete pe produs au crescut față de nivelul anului precedent cu 0,6%.

Diagrama 2. Contribuția la creșterea reală a PIB a elementelor de creare



În primele 6 luni ale anului curent volumul **producției industriale** a fost în creștere cu 8,4% față de aceeași perioadă din 2017, ca urmare a creșterii în industria extractivă cu 2,3% producției industriale în industria prelucrătoare (+15,9%). Producția și furnizarea de energie electrică și termică, gaze, apă caldă și aer condiționat a crescut cu 5,4%.

**Producția agricolă** în trimestrul I 2018 a înregistrat o creștere de 1,0% (în prețuri comparabile) față de perioada respectivă a anului 2017. Majorarea producției agricole a fost determinată de creșterea producției vegetale cu 3,4% și producției animaliere cu 1,0%.

În ianuarie-martie 2018 volumul lucrărilor în **construcții** s-a redus în prețuri comparabile cu 1,7%, față de nivelul înregistrat în perioada respectivă a anului 2017. Pe obiecte de construcții, volumul lucrărilor de construcții executate la clădirile rezidențiale și construcțiile ingineresti a scăzut cu 2,7% și respectiv cu 13,0% față de ianuarie-martie 2017.

**Volumul investițiilor în active imobilizate** în trimestrul I 2018 a înregistrat o creștere de 2,3% (în prețuri curente) față de perioada similară anului 2017.

Volumul cifrei de afaceri în **comerțul cu amănuntul** (cu excepția comerțului cu autovehicule și motociclete) a înregistrat o creștere în ianuarie–martie 2018 comparativ aceeași perioadă din 2017, de 5,0%, volumul **cifrei de afaceri în serviciile de piață prestate populației** a crescut cu 15,8%, iar volumul **cifrei de afaceri din comerțul cu autovehicule și motociclete** în trimestrul I s-a diminuat cu 1,2% (în prețuri curente) comparativ cu aceeași perioadă din 2017. În ianuarie-martie 2018 cifra de afaceri din **comerțul cu ridicata** s-a majorat cu 3,7% față de perioada corespunzătoare a anului 2017.

Ritmul de creștere a **exporturilor de mărfuri** a accelerat în primele 6 luni ale anului 2018, până la 27,9% față de perioada similară a anului trecut. Ponderea exportului destinat statelor UE în total exporturi a reprezentat 68,5%, iar celor destinate țărilor CSI – 15,8%. **Importurile de mărfuri** au crescut, în primele 6 luni ale anului 2018 cu 25,4%, față de perioada similară a anului 2017. Importurile provenite din zona UE au înregistrat în primele 6 luni ale anului 2018 o creștere cu 30,2%, față de aceeași perioadă a anului anterior, ajungând să reprezinte 51,1% din importurile totale. Similar importurile provenite din țările CSI au crescut cu 17,4%, reprezentând o pondere de 23,3%

În ianuarie-iunie 2018 **deficitul balanței comerciale** a atins valoarea de **1420,0 mil. dolari SUA**, cu 23,1% mai mare față de cel înregistrat în aceeași perioadă din anul 2017.

În luna iunie 2018 **rata inflației** a constituit 0,8% față de decembrie 2017, înregistrând o scădere de 4,0 p.p. comparativ cu rata inflației în aceeași perioadă a anului 2017. Rata inflației anuală a constituit 3,2%, și se poziționează puțin sub intervalul de jos stabilit ca ținta a inflației de către Banca Națională a Moldovei (BNM) (5% +/-1,5%).

De la începutul anului 2018 **moneda națională** a marcat o apreciere de 1,5% față de dolarul SUA în termeni nominali (de la 17,10 lei pentru 1 dolar american la 01.01.2018 pînă la 16,843 lei la 30.06.2018). Față de Euro, leul moldovenesc s-a apreciat cu 4,3%. Activele oficiale de rezervă ale BNM la 29.06.2018 au atins o valoare de 2 899,9 mil. dolari SUA, majorîndu-se cu 3,4% comparativ cu nivelul înregistrat la sfîrșitul anului 2017.

**Cîștigul salarial mediu** nominal al unui salariat din economia națională pentru ianuarie-martie 2018 a constituit 5 906,5 lei și s-a majorat cu 13,2% față de perioada similară a anului 2017. Această evoluție s-a datorat majorării cîștigului salarial din sectorul bugetar cu 14,4% și a cîștigului salarial din sectorul economic (real) cu 12,5%. Aceste creșteri salariale sunt cu atît mai sugestive cu cît ele s-au realizat în condițiile reducerii inflației, ceea ce s-a reflectat în creșterea puterii de cumpărare. În termeni reali salariul s-a majorat cu circa 7,6%.

**Veniturile disponibile lunare** ale populației în trimestrul I 2018 au constituit în medie pe o persoană 2 353,0 lei lunar, fiind în creștere față de aceeași perioadă a anului 2017 cu



10,3% în termeni nominali, iar în termeni reali – cu 4,8%. Cheltuielile medii lunare de consum ale populației în trimestrul I 2018 au constituit în medie pe o persoană 2 330,0 lei, fiind în creștere față de aceeași perioadă a anului 2017 cu 11,4% în termeni nominali, iar în termeni reali – cu 5,9%. Valoarea medie a pensiei lunare la 1 aprilie 2018 a fost de 1 532,9 lei și s-a majorat cu 13,2% față de aceeași dată a anului 2017 în termeni nominali. Conform datelor BNS, rata șomajului (proportia șomerilor (conform BIM) în populația activă) la nivel de țară pentru trimestrul I 2018 a înregistrat 4,1%, fiind cu 2,2 p.p. mai mică față de trimestrul I al anului 2017.

## Executarea bugetului public național în semestrul I 2018

Executarea indicatorilor principali ai bugetului public național (BPN) în semestrul I al anului 2018 se prezintă în tabelul următor.

Tabelul 1. Indicatorii principali privind executarea Bugetului Public Național și a componentelor acestuia

	Bugetul Public Național*	dintre care:			Bugetele Locale
		Bugetul de Stat	Bugetul Asigurărilor Sociale de Stat	Fondurile Asigurării Obligatorii de Asistență Medicală	
<b>Venituri, total</b>	27 776,9	17 288,0	9 980,7	3 352,2	7 050,6
Transferuri primite		26,5	3 662,3	1 364,0	4 839,3
<b>Cheltuieli și active nefinanciare, total</b>	26 884,4	17 850,1	9 433,0	3 076,5	6 419,4
Transferuri acordate		9 865,6			26,5
<b>Sold bugetar (deficit (-), excedent (+))</b>	892,5	-562,1	547,7	275,7	631,2

\* cu excluderea transferurilor în cadrul bugetului public național în sumă de 9 894,6 mil. lei (inclusiv dobânzi încasate la împrumuturile în interiorul sistemului bugetar – 2,5 mil. lei).

În primele 6 luni ale anului 2018 la bugetul public național au fost acumulate **venituri** în sumă totală de 27 776,9 mil. lei, dintre care:

- la bugetul de stat – 17 288,0 mil. lei,
- la bugetul asigurărilor sociale de stat – 9 980,7 mil. lei (inclusiv transferuri),
- la fondurile asigurării obligatorii de asistență medicală – 3 352,3 mil. lei (inclusiv transferuri),
- la bugetele locale – 7 050,6 mil. lei (inclusiv transferuri).

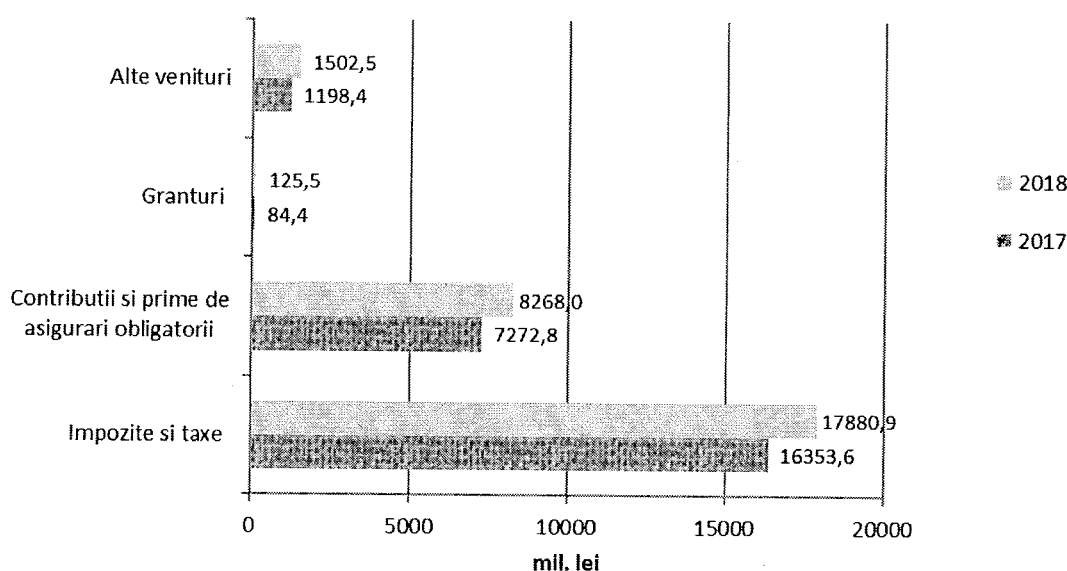
În comparație cu perioada similară a anului 2017, încasările la bugetul public național au înregistrat o creștere de 2 872,4 mil. lei sau 11,5%, inclusiv: la bugetul de stat veniturile s-

au majorat cu 1 566,4 mil. lei sau 10%, la bugetul asigurărilor sociale de stat – cu 988,2 mil. lei sau 11,0%, la fondurile asigurării obligatorii de asistență medicală – cu 305,1 mil. lei sau 10,0% și la bugetele locale – cu 690,8 mil. lei sau 10,9%.

Ca pondere în PIB<sup>1</sup>, veniturile au înregistrat o creștere cu 0,4 p.p. de la 16,6% din PIB în semestrul I 2017 pînă la 17,0% din PIB în semestrul I 2018.

Din suma totală a veniturilor bugetului public național, ponderea cea mai mare le revine impozitelor și taxelor – 64,4% sau 17 880,9 mil. lei. Contribuțiile și primele de asigurări obligatorii au constituit 29,8% (8 268,0 mil. lei), alte venituri – 5,4% (1 502,5 mil. lei) și granturile – 0,4% (125,5 mil. lei). Evoluția componentelor veniturilor bugetului public național se prezintă în Diagrama 1.3.

**Diagrama 3** Evoluția veniturilor Bugetului Public Național în semestrul I



**Veniturile colectate de către Serviciul Fiscal de Stat** au însumat 18 340,3 mil. lei, cu 16,4% mai mari comparativ cu aceeași perioadă a anului 2017. Creșterea veniturilor comparativ cu perioada similară a anului precedent a înregistrat la bugetul de stat – 18,9%, bugetul asigurărilor sociale de stat – 14,2%, fondurile asigurării obligatorii de asistență medicală – 14,4%, bugetele locale consolidate – 14,8%.

**Veniturile colectate de către Serviciul Vamal** au fost în sumă de 9 663,5 mil. lei, cu 2,2% mai mari comparativ cu perioada similară a anului 2017. Dacă excludem impactul implementării în semestrul I 2017 a prevederilor Legii 280/2016 în sumă de 442,0 mil. lei, ritmul de creștere va constitui 7,9%.

**Restanțele la plata impozitelor și taxelor** la bugetul public național la situația din 30 iunie 2018 au constituit 1 354,9 mil. lei, cu 10,6 mil. lei mai puțin față de începutul anului. Restanțele la impozitele și taxele administrate de către Serviciul Fiscal de Stat s-au redus cu 29,3 mil. lei, iar la Serviciul Vamal s-au majorat cu – 18,7 mil. lei. Din suma totală a veniturilor

<sup>1</sup> Aici și în text: PIB precizat 2018 = 163 000,0 mil. lei;  
PIB executat 2017 = 150 369,0 mil. lei.

administrare de către Serviciul Fiscal de Stat și Serviciul Vamal, restanțele la impozite și taxe la bugetul public național constituie - 4,8%.

**Cheltuielile bugetului public național** în semestrul I 2018 au constituit 26884,4 mil. lei, reprezentând o creștere cu 1878,4 mil. lei sau cu 7,5 % față de aceeași perioadă a anului precedent.

Ca pondere în PIB acestea au înregistrat o descreștere cu 0,1 p.p. de la 16,6% din PIB în semestrul I 2017 pînă la 16,5 % din PIB în semestrul I 2018.

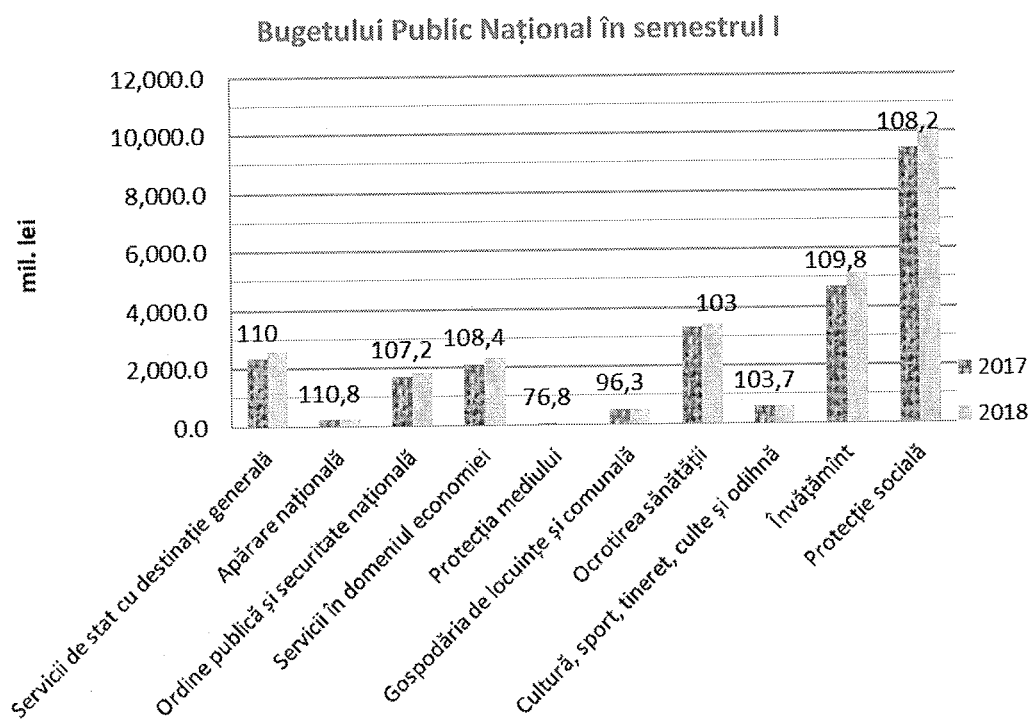
Cheltuielile efectuate în semestrul I 2018 au constituit:

- bugetul de stat – 17850,1 mil. lei,
- bugetul asigurărilor sociale de stat – 9433,0 mil. lei,
- fondurile asigurării obligatorii de asistență medicală – 3076,5 mil. lei,
- bugetele locale – 6419,4 mil. lei.

Comparativ cu semestrul I 2017, cea mai mică creștere a cheltuielilor a fost înregistrată la fondurile asigurării obligatorii de asistență medicală – 5,5%, iar cea mai mare creștere au atins cheltuielile bugetului asigurărilor sociale de stat și bugetelor locale - fiecare respectiv cu 8,3%. Cheltuielile bugetului de stat au înregistrat o creștere de 7,5%.

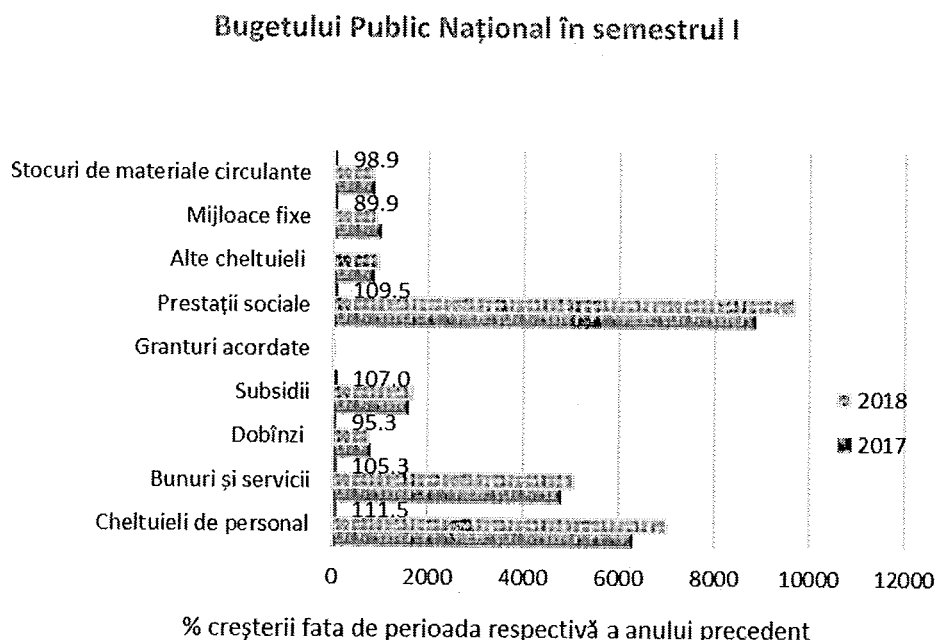
În aspect funcțional (Diagrama 1.4), cele mai semnificative creșteri s-au înregistrat la servicii de stat cu destinație generală (+10,0%) și apărare națională (+10,8%), învățământ (+9,8%), servicii în domeniul economiei (+8,4%), protecție socială (+8,2%), ordine publică și securitate națională (+7,2%), ocrotirea sănătății (+3%), cultură, sport și tineret (+3,7%). Comparativ cu semestrul I 2017 s-au înregistrat creșteri de cheltuieli în toate domeniile, exceptând protecția mediului și gospodăria de locuințe și comunală.

Diagrama 4. Evoluția cheltuielilor (pe grupe funcționale)



În aspect economic (Diagrama 1.5), comparativ cu semestrul I 2017, s-au majorat cheltuielile bugetului public național pentru prestații sociale, subsidii, bunuri și servicii, cheltuieli de personal. Totodată, comparativ cu aceeași perioadă, cheltuielile pentru dobânzi, mijloace fixe și stocuri de materiale circulante s-au diminuat.

Diagrama 5. Evoluția cheltuielilor (pe categorii economice)



Executarea bugetului public național în primele 6 luni ale anului 2018 s-a încheiat cu un **sold bugetar (excedent)** de 892,5 mil. lei sau 0,54% în PIB (pentru semestrul I al anului 2018 a fost estimat un deficit în sumă de 953,0 mil. lei), în condițiile în care ținta de deficit bugetar pentru anul 2018 a fost stabilită de 3,1% din PIB (Formularul nr.1).

Execuția bugetului public național în semestrul I al anului 2018 s-a soldat cu excedent bugetar, urmare a acumulării mai rapide a veniturilor bugetare, comparativ cu execuția cheltuielilor bugetare, în special celor legate de investiții din cauza procesului îndelungat de achiziții, precum și a dobânzilor mai mici din cauza aprecierii monedei naționale.

Bugetul de stat s-a soldat în perioada vizată cu deficit, sursele interne de finanțare reprezentând sursa principală de finanțare a acestuia. Celelalte componente ale bugetului public național s-au soldat cu excedent.

Tabelul 2. Soldul Bugetului public național și a componentelor acestuia și sursele de finanțare

	mil. lei				
	Bugetul Public Național	Bugetul de Stat	Bugetul Asigurațiilor Sociale de Stat	Fondurile Asigurării Obligatorii de Asistență Medicală	Bugetele Locale
Deficit (-)/Excedent (+)	892,5	-562,1	547,7	275,7	631,2
Surse de finanțare, total	-892,5	562,1	-547,7	-275,7	-631,2
1. Surse interne nete	134,4	476,0	-323,2	-	-18,4
2. Surse externe nete	-174,6	-148,0	-	-	-26,6
3. Modificarea soldurilor la conturi (majorarea (-), micșorarea (+))	-852,3	234,1	-224,5	-275,7	-586,2

La sfârșitul semestrului I al anului curent a fost înregistrat un **excedent primar** (soldul bugetar cu excepția dobânzilor) de 1,0 % din PIB în condițiile în care pentru anul 2018 se estimează un deficit primar de 2,1% din PIB.

La situația din 30 iunie 2018, la bugetul public național s-au înregistrat **creanțe cu termen expirat** în sumă de 42,4 mil. lei, care comparativ cu situația din 1 ianuarie 2018 s-au redus cu 22,3 mil. lei sau cu 34,5 la sută.

**Datoriile cu termen de achitare expirat** (arieratele interne) ale bugetului public național la situația din 30 iunie 2018 au constituit 42,8 mil. lei. În comparație cu situația din 1 ianuarie 2018, acestea s-au majorat cu 6,2 mil. lei sau cu 16,9 la sută.

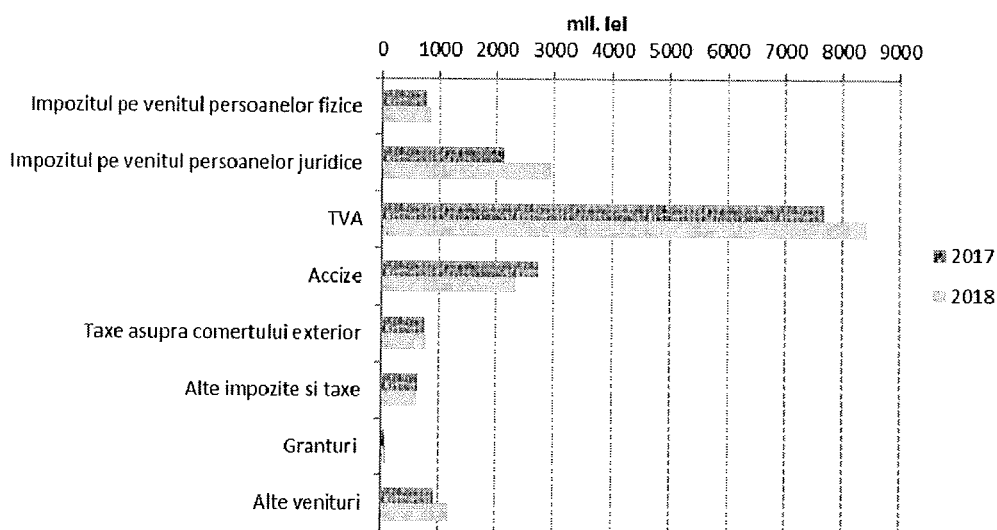
### Executarea bugetului de stat în semestrul I 2018

În primul semestru al anului 2018, **veniturile totale ale bugetului de stat** au constituit 17 288,0 mil. lei, inclusiv:

- veniturile generale și colectate – 16 984,2 mil. lei,
- veniturile proiectelor finanțate din surse externe – 303,8 mil. lei.

Față de prevederile anuale, veniturile bugetului de stat în perioada vizată au înregistrat un grad de realizare de 46,8%, inclusiv PFSE - 43,8%. Comparativ cu perioada similară a anului precedent încasările s-au majorat cu 10,0%, inclusiv veniturile PFSE cu 3,2 ori.

Diagrama 6. Evoluția principalelor tipuri de venituri ale bugetului de stat în semestrul I



### Factorii care au influențat creșterea veniturilor bugetului de stat în semestrul I 2018

În continuare, se prezintă descrierea factorilor principali care au influențat încasarea veniturilor în semestrul I 2018, comparativ cu perioada similară a anului precedent.

#### Impozitul pe venitul persoanelor fizice

Creșterea încasărilor de la impozitul pe venitul persoanelor fizice în semestrul I 2018 față de perioada respectivă a anului 2017 se explică prin:

- creșterea salariului mediu lunar pe economie, inclusiv în sfera bugetară (în trimestrul I +13,2% și +14,4% respectiv);
- prezentarea declarațiilor pe venitul obținut în anul 2017 și achitarea diferenței pozitive (creșterea +46,1%);
- creșterea gradului de conformare a contribuabililor la aspectul de înregistrare a contractelor de transmitere în folosință a proprietății imobiliare persoanelor fizice.

**Tabelul 3. Impozitul pe venitul persoanelor fizice.**

mil. lei

	2017	2018	devieri	
	semestrul I		+, -	%
<b>impozitul pe venitul persoanelor fizice</b>	760,3	859,6	99,3	113,1%

#### Impozitul pe venitul persoanelor juridice

Creșterea încasărilor de la impozitul pe venitul persoanelor juridice în semestrul I 2018 față de perioada respectivă a anului 2017 se datorează:

- obținerii de către contribuabili în perioada fiscală 2017 a unui profit mai mare, și respectiv determinarea venitului impozabil mai major și achitarea în cuantum mai mare a impozitului pe venit conform declarațiilor prezentate (profit 2016 - 16 204,4 mil. lei, profit

2017 - 25 267,4 mil.lei; venit impozabil 2016 – 21 796,6 mil.lei, venit impozabil 2017 – 28 363,5 mil.lei);

- majorării cotei impozitului pe venit, începînd cu 1 ianuarie 2018, de la 3% la 5%, pentru livrarea producției din fitotehnie și horticoltură în formă naturală;
- majorării cu 1%, începînd cu 1 ianuarie 2018, a cotei de impunere a venitului din activitatea operațională, de la 3% la 4%.

**Tabelul 4. Impozitul pe venitul persoanelor juridice**  
mil. lei

	2017	2018	devieri	
	semestrul I		+, -	%
<b>impozitul pe venitul persoanelor juridice</b>	2 132,3	2 947,6	815,3	138,2%

#### Taxa pe valoarea adăugată

Creșterea TVA în semestrul I 2018 se datorează:

- creșterii numărului de plătitori TVA cu 5,5% față de semestrul I 2017 (2017– 13 721 contribuabili, 2018 – 14 476 contribuabili);
- creșterii livrărilor impozabile la cota standard cu 8,8% și cotei reduse cu 1,1%;
- creșterii consumului gospodăriilor casnice (+ 4,3% în trimestrul I 2018);
- creșterea comerțului cu amănuntul și ridicata, precum și a serviciilor prestate populației;
- majorării volumului importurilor – cu 27,0% în 5 luni ale anului 2018 față de perioada respectivă a anului 2017.

**Tabelul 5. Taxa pe valoarea adăugată**  
mil. lei

	2017	2018	devieri	
	semestrul I		+, -	%
<b>Total TVA</b>	<b>7 686,8</b>	<b>8 425,2</b>	<b>738,4</b>	<b>109,6%</b>
TVA intern	2 787,3	3 148,4	361,1	113,0%
TVA la import	6 088,3	6 622,1	533,8	108,8%
restituirea TVA	-1 188,8	-1 345,3	-156,5	113,2%

#### Accize

Încasările din accize în semestrul I 2018, față de perioada respectivă a anului 2017, s-au redus cu 388,4 mil. lei, ca rezultat a influenței următorilor factori:

- descreșterea încasărilor din accize la autoturisme cu 356,5 mil. lei (-54,7%), dintre care:
  - ✓ micșorarea cu 442 mil. lei - urmare a introducerii în regim vamal în perioada 1 ianuarie - 1 iulie 2017 a 18 714 autoturisme cu numere străine, care

au fost introduse în țară până la data de 1 noiembrie 2016. Acestea au fost vămuite cu plata accizei de doar 30%, potrivit modificărilor conform prevederilor Legii nr.280/2016.

✓ majorarea cu 85,5 mil. lei, urmare a creșterii numărului de autovehicule importate (în regim normal).

- creșterea încasărilor din accizele la produsele petroliere cu 145,2 mil. lei (+15,5%), ca rezultat al majorării cotelor accizelor la produsele petroliere, și volumelor fizice ale produselor petroliere importate (+3,1%).

- creșterea încasărilor din accizele la produsele alcoolice, vinuri și bere cu 13,3 mil. lei (+5,2%) ca rezultat a creșterii cotelor accizelor.

- reducerea încasărilor din accizele la tutun (produs și importat) cu 147,6 mil. lei (-20,6%), necătînd la creșterea cotelor accizelor. Volumele produselor din tutun - celor importate și produse pe teritoriu au scăzut în primele 5 luni 2018 cu 32%, din contul reducerii comenzilor din partea cumpărătorilor, precum și implementarea prevederilor art.16 din Legea privind controlul tutunului nr.278/2007.

**Tabelul 6. Accize**

mil. lei

	2017	2018	devieri	
	semestrul I		+, -	%
<b>Total accize</b>	<b>2 734,2</b>	<b>2 345,8</b>	<b>-388,4</b>	<b>85,8%</b>
accize interne	230,1	194,7	-35,4	84,6%
accize la import	2 571,4	2 268,9	-302,5	88,2%
restituirea accizelor	-67,3	-117,8	-50,5	175,0%

#### Taxa asupra comerțului exterior și operațiunilor externe

Creșterea taxei asupra comerțului exterior în semestrul I 2018 se datorează:

- majorării volumelor exporturilor și importurilor în perioada de 6 luni 2018 față de aceeași perioadă a anului 2017 - cu 27,9% și 25,4% respectiv atît din contul valorii cantitative, cît și din contul valorii statistice (produse petroliere, mărfuri electrocasnice, vehicule terestre, mărfuri de larg consum).

**Tabelul 7. Taxa asupra comerțului exterior și operațiunilor externe**

mil. lei

	2017	2018	devieri	
	semestrul I		+, -	%
<b>Total</b>	<b>746,1</b>	<b>788,1</b>	<b>42,0</b>	<b>105,6%</b>
taxa vamală	497,4	524,8	27,4	105,5%
taxa pentru efectuarea procedurilor vamale	215,6	228,6	13,0	106,0%
taxa consulară	33,1	34,7	1,6	104,8%



## Alte venituri

Încasările din taxele pentru folosirea drumurilor, în semestrul I 2018, au constituit 467,8 mil. lei, cu 3,6 mil. lei (+0,8%) mai mult față de semestrul I al anului precedent.

Plăți pentru poluarea mediului, în semestrul I 2018, au fost încasate în sumă de 120,0 mil. lei, cu 14,6 mil. lei (-10,8%) mai puține decât în semestrul I 2017. Diminuarea încasărilor a fost condiționată de modificările operate în Legea 1540/1998 privind plata pentru poluarea mediului, prin care, au fost introduse un șir de scutiri noi, care au influențat asupra obligațiilor fiscale, precum și au fost modificate cotele pentru mărfurile livrate/importate. Totodată, a fost schimbat termenul de achitare și declarare a plăților pentru emisiile de poluanți, acesta fiind anual, pînă la data de 25 a lunii februarie, pentru perioada fiscală a anului precedent.

Veniturile din proprietate (dobînzii, dividende primite) în semestrul I 2018, au fost încasate în sumă de 272,0 mil. lei, cu 77,7 mil. lei (+40,0%) mai mult față de semestrul I 2017, în special, din contul dobînzilor la soldurile mijloacelor bugetare în conturi bancare cu 40,0 mil. lei (+82,9%) și dividendelor primite cu 37,4 mil. lei (+25,6%).

Încasările din amenzi și sancțiuni au crescut în semestrul I al anului 2017 cu circa 30,2 mil. lei (+18,0%), în special din contul intensificării controalelor din partea organelor abilitate prin lege.

*Restanțele la plata impozitelor și taxelor* la bugetul de stat au constituit la 30 iunie 2018 – 970,3 mil. lei, majorându-se cu 14,6 mil. lei sau cu 1,5% față de începutul anului.

În scopul stingerii obligațiilor fiscale și vamale ale contribuabililor restanțieri, au fost aplicate modalitățile de executare silită prevăzute în Codul Fiscal și Codul Vamal, și anume:

- încasări din conturile bancare ale contribuabililor;
- emiterea dispozițiilor privind suspendarea operațiunilor la conturile bancare;
- comercializarea bunurilor sechestrate;
- inițierea procedurii insolvenței în conformitate cu legislația în vigoare, dacă după ce s-au aplicat toate modalitățile posibile de executare silită, obligațiile fiscale și vamale nu au fost stinse în totalitate.

**Cheltuielile bugetului de stat** aprobate inițial în sumă de 41332,4 mil. lei, au fost majorate pe parcurs cu 652,1 mil. lei prin Legea nr.101 din 07.06.2018. Astfel, volumul prevăzut pe an a constituit 41984,5 mil. lei, fiind executat în sumă de 17850,1 mil. lei sau la nivel de 42,5%.

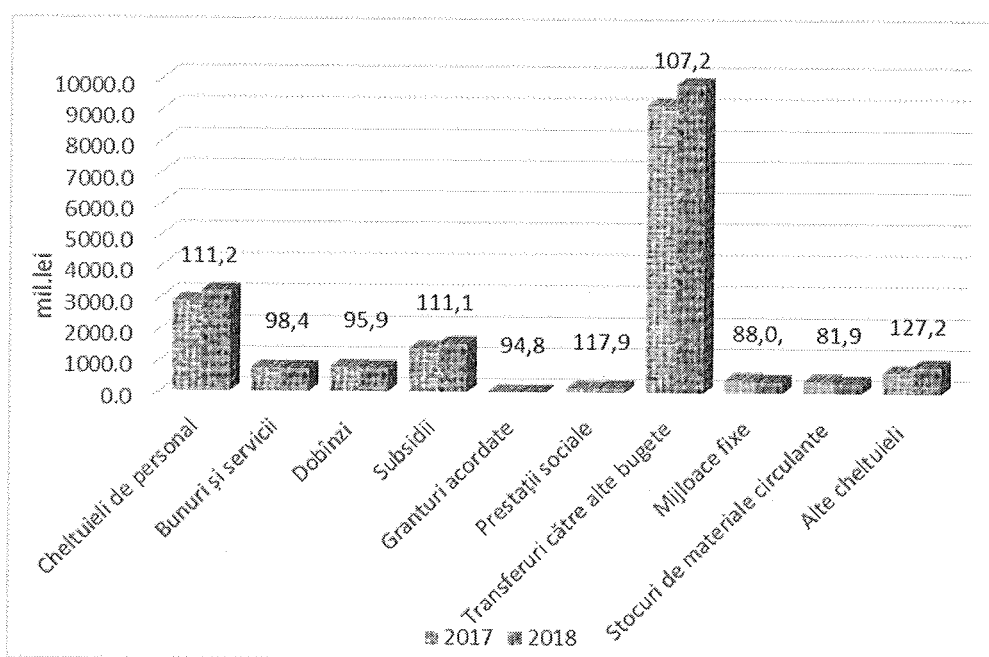
Ritmuri de creștere mai înalte decât media de executare pe buget s-au înregistrat în domeniile *protecție socială* (54,2%), *învățămînt* (47,6%), *cultură și sport* (44%).

Comparativ cu semestrul I 2017 s-au înregistrat creșteri semnificative în domeniile *servicii de stat cu destinație generală* (+12,3%), *servicii în domeniul economiei* (+10,7%),

apărare națională (+10,9%), ordine publică și securitate națională (+7%) învățământ (+7,7%) și protecție socială (+5,7%).

În aspectul categoriilor economice (Diagrama 1.7), față de semestrul I 2017 au crescut considerabil cheltuielile pentru *subsidii* (+11,1%), *cheltuielile de personal* (+11,2%), *prestații sociale* (+17,9%), *alte cheltuieli* (+27,2%), *transferuri către alte bugete* (+7,2%) .

Diagrama 7. Evoluția cheltuielilor bugetului de stat în semestrul I



**Cheltuielile de personal** au fost executate în sumă de 3211,6 mil. lei în creștere cu 323,4 mil. lei sau cu 11,2% comparativ cu semestrul I 2017. Creșterea respectivă este influențată de majorările salariale prevăzute în buget pe anul 2018 conform legislației.

Cheltuielile pentru **bunuri și servicii** s-au efectuat în volum de 737,7 mil. lei și au o descreștere de 1,5% comparativ cu semestrul I 2017.

Cheltuielile pentru **dobânzi** au fost executate în sumă de 757,8 mil. lei și au înregistrat o diminuare cu 4,1%. Diminuarea în cauză se explică în special prin reducerea cheltuielilor pentru serviciul datoriei de stat interne.

Pentru serviciul datoriei de stat externe au fost utilizate mijloace în sumă de **179,6 mil. lei** (10,8 mil. dolari SUA), ceea ce constituie 44,8% din suma precizată pe an. Una din cauzele nivelului scăzut de executare este aprecierea monedei naționale.

Pentru **serviciul datoriei de stat interne** în această perioadă au fost utilizate mijloace bănești în sumă de **578,3 mil. lei** ceea ce constituie 46,2% din suma precizată pe an. În perioada de gestiune, cheltuielile pentru serviciul datoriei de stat interne s-au micșorat cu 43,2 mil. lei sau cu 6,9 la sută în comparație cu perioada analogică a anului 2017. Acest fapt este datorat costurilor mai mici a VMS emise anterior.

Din suma totală pentru serviciul datoriei de stat interne au fost utilizate:

- **208,8 mil. lei** pentru plata dobânzii și cupoanelor la VMS emise pe piața primară (36,1%);
- **42,6 mil. lei** pentru plata dobânzii la VMS convertite (7,4%);
- **307,9 mil. lei** pentru plata dobânzii la VMS emise pentru executarea obligațiilor de plată derivate din garanțiile de stat (53,2%);
- **19,1 mil lei** pentru plata dobânzii la VMS emise pentru crearea rezervei de lichidități (3,3%)<sup>2</sup>.

Cheltuielile pentru **subsidii** au fost efectuate în sumă de 1 545,2 mil. lei și au înregistrat o creștere cu 11,1% comparativ cu semestrul I 2017, influențată în principal de subsidiile pentru gospodăria drumurilor și servicii în domeniul economiei.

Cheltuielile pentru **prestații sociale** au constituit 162,8 mil. lei și au înregistrat o creștere cu 17,9 % comparativ cu semestrul I 2017. Majorarea este legată de restructurarea Fondului republican de susținere socială a populației și finanțarea programelor cu destinație specială (ajutoarele materiale) prin intermediul Agenției Naționale de Asistența Socială.

**Transferurile către alte bugete** au atins cifra de 9 865,6 mil. lei cu o creștere față de semestrul I 2017 cu 7,2%. În cadrul acestora, cea mai mare creștere cu 8,7% au atins transferurile către bugetele locale.

Cheltuielile pentru **mijloace fixe** s-au executat în sumă de 376,0 mil. lei și au înregistrat o diminuare cu 10,7 % față de semestrul I 2017.

Pentru **stocuri de materiale circulante** cheltuielile au constituit 329,5 mil. lei, cu o diminuare cu 18,1 % comparativ cu semestrul I 2017.

**Alte cheltuieli** au fost efectuate în sumă de 858,9 mil. lei cu o creștere de 27,2% față de semestrul I 2017. În perioada respectivă au fost indexate bursele studenților și elevilor conform prevederilor art.3 din Legea 824-XII din 24.12.1991 privind indexarea veniturilor bănești ale populației. De asemenea s-au majorat cheltuielile pentru despăgubiri civile, cheltuielile în bază de contracte cu persoane fizice pentru prestarea serviciilor pe termen scurt.

Executarea bugetului de stat în primul semestru al anului 2018 s-a încheiat cu un **sold bugetar (deficit) în sumă de 562,1 mil. lei**, ce constituie 11,1% din suma precizată pe an.

Sursele de finanțare a deficitului au fost mijloacele din vânzarea și privatizarea patrimoniului public de stat (18,8 mil. lei), valori mobiliare de stat emise pe piața primară (219,8 mil. lei), împrumuturi debursate de către creditorii externi (718,9 mil. lei), surse din realizarea activelor băncilor aflate în proces de lichidare (136,8 mil. lei), alte surse interne (221,9 mil. lei), mijloace bănești din solduri (234,1 mil. lei).

Totodată, în perioada gestionară au fost onorate obligațiuni față de creditorii externi 866,9 mil. lei (echivalentul – 52,0 mil. dolari SUA), recreditate împrumuturi instituțiilor financiare și nefinanciare (-121,3 mil. lei).

---

<sup>2</sup> Pentru crearea rezervei de lichidități în anul 2017 au fost emise VMS în suma de 509,8 mil. Lei.

La situația din 30 iunie 2018, soldurile de mijloace bănești în conturile bancare a bugetului de stat au constituit suma de 4679,6 mil. lei.

În perioada de 6 luni 2018, la bugetul de stat s-au înregistrat creanțe cu termen expirat în sumă de 27,5 mil. lei, care comparativ cu situația din 1 ianuarie 2018 s-au micșorat cu 27,0 mil. lei sau cu 49,5 la sută.

Datoriile cu termen de achitare expirat (arieratele) ale bugetului de stat la situația din 30 iunie 2018 au constituit 12,3 mil. lei. În comparație cu situația din 1 ianuarie 2018, acestea s-au majorat cu 9,7 mil. lei, din cauza înregistrării cu întârziere a contractelor de achiziții publice în legătura cu reorganizarea instituțiilor bugetare.

## Evoluții în domeniul datoriei de stat și altor angajamente condiționate în semestrul I 2018

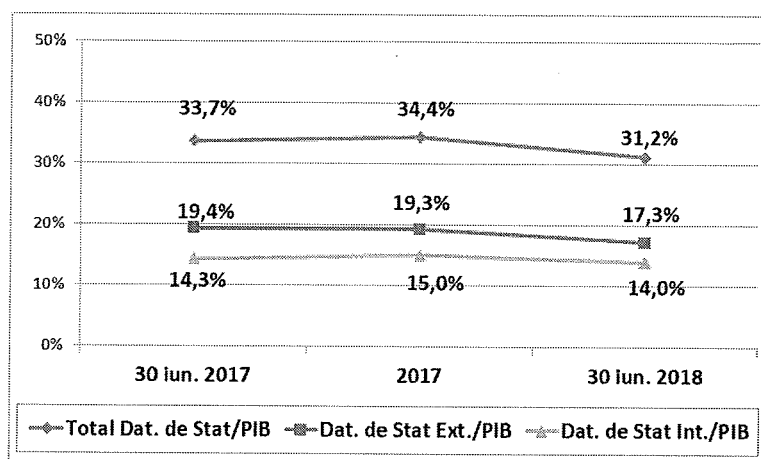
### Soldul datoriei de stat

La situația din 30 iunie 2018, **soldul datoriei de stat** a constituit 50 927,0 mil. lei, fiind compus din 1 670,1 mil. dolari SUA *datorie de stat externă* (echivalentul a 28 128,7 mil. lei) și 22 798,3 mil. lei *datorie de stat internă*, înregistrând o diminuare comparativ cu sfârșitul anului 2017 cu 733,3 mil. lei sau cu 1,4%.

Diminuarea soldului datoriei de stat la situația din 30 iunie 2018 comparativ cu sfârșitul anului 2017 se datorează diminuării datoriei de stat externe denumită în monedă națională cu 953,1 mil. lei, fiind condiționată de finanțarea externă netă negativă pe parcursul perioadei de referință, dar și de fluctuația negativă a ratei de schimb a dolarului SUA față de alte valute pe parcursul semestrului I al anului 2018. Totodată, soldul datoriei de stat a fost influențat de majorarea datoriei de stat interne din contul emisiunii nete a VMS pentru finanțarea deficitului bugetului de stat în sumă de 219,8 mil. lei.

**Ponderea datoriei de stat în PIB**, la situația din 30 iunie 2018, a constituit 31,2%, înregistrând o diminuare în raport cu situația de la sfârșitul anului 2017 cu 3,1 p.p.

Diagrama 8. Evoluția datoriei de stat în PIB, 30 iunie 2017 – 30 iunie 2018, (%)

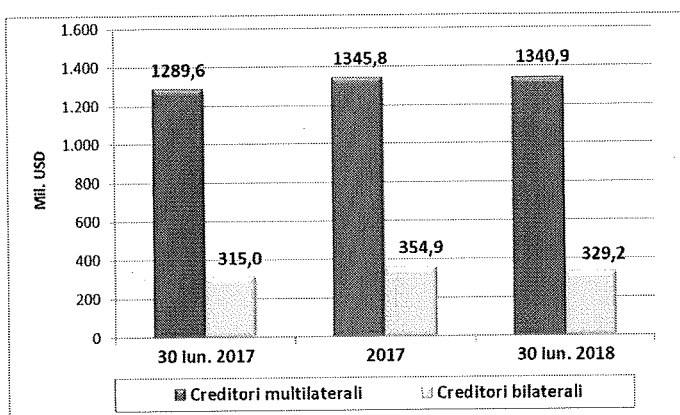


## Datoria de stat externă

La situația din 30 iunie 2018, soldul datoriei de stat externe a constituit **1 670,1 mil. dolari SUA** (echivalentul a 28 128,7 mil. lei), fiind format în totalitate din datorie de stat externă directă.

De la începutul anului 2018, soldul datoriei de stat externe *exprimat în dolari SUA* a înregistrat o *micșorare* cu **30,6 mil. dolari SUA** sau cu 1,8%. Această modificare este justificată prin finanțarea externă netă negativă în valoare de **-8,1 mil. dolari SUA**, și fluctuația negativă a ratei de schimb a dolarului SUA față de alte valute în sumă de **-22,5 mil. dolari SUA**.

Diagrama 9. Structura datoriei de stat externe pe creditori, 30.06.2017-30.06.2018

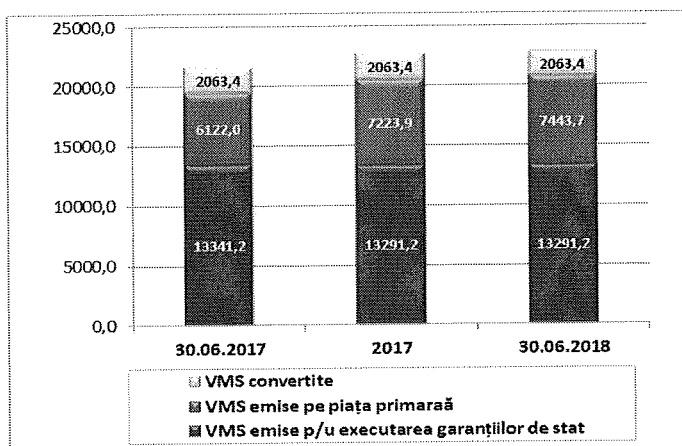


## Datoria de stat internă

La situația din 30 iunie 2018, soldul datoriei de stat interne a constituit **22798,3 mil. lei**, dintre care:

- VMS emise pe piața primară - 7 443,7 mil. lei (32,7%)
- VMS convertite - 2 063,4 mil. lei (9,1%)
- VMS emise pentru unele scopuri stabilite de lege - 13 291,2 mil. lei (58,3%)

Diagrama 10. Evoluția datoriei de stat interne, 30.06.2017-30.06.2018



Comparativ cu situația din 31 decembrie 2017, datoria de stat internă s-a majorat cu **219,8 mil. lei** sau cu 1,0 la sută, iar comparativ cu situația din 30 iunie 2017 s-a majorat cu **1271,7 mil. lei** sau cu 5,9 la sută. Modificarea datoriei de stat interne s-a produs din contul emisiunii nete a VMS pentru finanțarea deficitului bugetului de stat.

### **Creanțele interne**

La situația din 30 iunie 2018, datoria BC „Investprivatbank” în proces de lichidare față de Ministerul Finanțelor a constituit **358,3 mil. lei**. Pe parcursul semestrului I 2018, BC „Investprivatbank” în proces de lichidare nu a efectuat nici un transfer în bugetul de stat.

Băncile în proces de lichidare „Banca de Economii” S.A., B.C. „Banca Socială” S.A și B.C. „Unibank” S.A au transferat la bugetul de stat în semestrul I 2018 suma de **136,7 mil. lei** din valorificarea activelor sale.

Astfel, la situația din 30 iunie 2018, datoria băncilor în proces de lichidare respective față de Ministerul Finanțelor a constituit **13 272,2 mil. lei**, dintre care:

- BC „Investprivatbank” S.A. – 358,3 mil.lei;
- „Banca de Economii” S.A. – 8 872,6 mil.lei;
- BC „Banca Socială” S.A – 2 198,0 mil. lei;
- BC „Unibank” S.A – 1 843,3 mil.lei.

În semestrul I al anului 2018 nu a fost efectuată nici o achitare a datoriei formate în urma executării garanțiilor de stat pentru împrumuturi interne. Astfel, la situația din 30 iunie 2018, datoria debitorilor garanți față de Ministerul Finanțelor a constituit **2,4 mil. lei**, ce reprezintă datoria S.A. „Flamingo-96” din mun. Bălți (în proces de insolvabilitate prin lichidare) pentru dobânda și penalitatea calculată pentru dezafectarea mijloacelor bugetare.

### **Garanțiile de stat**

În conformitate cu Legea nr.293 din 21.12.2017 privind unele măsuri în vederea implementării Programului de stat „Prima casă” și Hotărârea Guvernului nr.202 din 28.02.2018 „Cu privire la aprobarea Regulamentului de implementare a Programului de stat „Prima casă” în luna martie 2018 a fost lansat Programul de stat „Prima casă”. Creditele bancare acordate în cadrul Programului sunt garantate de către stat la o cotă de 50% din soldul creditului. Astfel, în Legea bugetului de stat pentru anul 2018 se prevede că soldul garanțiilor de stat interne nu va depăși 1000,0 milioane de lei.

**În perioada martie – iunie 2018 în cadrul Programului au fost emise 160 garanții de stat în suma totală de 37,8 mil.lei în favoarea următoarelor bănci comerciale: BC „Moldova-Agroindbank” SA, BC „Moldindconbank” S.A., BC „Victoriabank” SA, BC „Mobiasbancă-Groupe Societe Generale” SA și BC „Eximbank SA”. La 30 iunie 2018 soldul creditelor garantate acordate în cadrul Programului a constituit 36,2 mil lei.(cifrele corecte)**

## ***Perspectivile executării bugetului public național până la finele anului***

***După cum a fost menționat în Introducere, urmare unor prognoze actualizate din luna martie curent, bugetele componente ale BPN au fost modificate (Legile 101/2018, 107/2018, 108/2018), comparativ cu bugetele aprobate inițial.***

***Astfel, în contextul mersului executării părții de venituri și de cheltuieli ale bugetelor, sunt perspective bune pentru executarea integrală a cadrului de cheltuieli prevăzut în legea bugetului pentru anul curent fără inițierea unei noi modificări de buget.***

**Ministru**



**Octavian ARMAȘU**

**Executarea  
indicatorilor generali ai bugetului public național și a componentelor acestuia  
1 ianuarie - 30 iunie 2018**

mil lei

Denumirea	Cod	Aprobat	Precizat pe an	Executat I semestru	Executat față de precizat		Executat semestrul I anul precedent	Executat semestrul I față de executat semestrul I anul precedent	
					devieri (+/-)	în %%		devieri (+/-)	în %%
1	2	3	4	5	6	7	8	9	10
<b>Bugetul Public Național</b>									
I. VENITURI, total	1			27.776,9			24.904,5	2.872,4	111,5
II. CHELTUIELI, total	2+3			26.884,4			25.006,0	1.878,4	107,5
III. SOLD BUGETAR	1-(2+3)			892,5			-101,5	994,0	<0
IV. SURSE DE FINANȚARE, total	4+5+9			-892,5			101,5	-994,0	<0
<b>Bugetul de Stat</b>									
I. VENITURI, total	1	36.618,5	36.922,0	17.288,0	-19.634,0	46,8	15.721,6	1.566,4	110,0
II. CHELTUIELI, total	2+3	41.332,4	41.984,5	17.850,1	-24.134,4	42,5	16.668,1	1.182,0	107,1
inclusiv transferuri la alte bugete		19.429,9	19.581,9	9.865,6	-9.716,3	50,4	9.206,3	659,3	107,2
III. SOLD BUGETAR	1-(2+3)	-4.713,9	-5.062,5	-562,1	4.500,4	11,1	-946,5	384,4	59,4
IV. SURSE DE FINANȚARE, total	4+5+9	4.713,9	5.062,5	562,1	-4.500,4	11,1	946,5	-384,4	59,4
<b>Bugetul Asigurărilor Sociale de Stat</b>									
I. VENITURI, total	1	19.312,5	19.312,5	9.980,7	-9.331,8	51,7	8.992,5	988,2	111,0
inclusiv transferuri de la alte bugete		6.758,5	6.758,5	3.662,3	-3.096,2	54,2	3.458,9	203,4	105,9
II. CHELTUIELI, total	2+3	19.312,5	19.312,5	9.433,0	-9.879,5	48,8	8.711,5	721,5	108,3
III. SOLD BUGETAR	1-(2+3)			547,7	547,7		281,0	266,7	194,9
IV. SURSE DE FINANȚARE, total	4+5+9			-547,7	-547,7		-281,0	-266,7	194,9
<b>Fondurile Asigurării Obligatorii de Asistență Medicală</b>									
I. VENITURI, total	1	6.659,0	6.659,0	3.352,2	-3.306,8	50,3	3.047,1	305,1	110,0
inclusiv transferuri de la alte bugete		2.728,0	2.728,0	1.364,0	-1.364,0	50,0	1.296,5	67,5	105,2
II. CHELTUIELI, total	2+3	6.659,0	6.659,0	3.076,5	-3.582,5	46,2	2.916,4	160,1	105,5
III. SOLD BUGETAR	1-(2+3)			275,7	275,7		130,7	145,0	>200
IV. SURSE DE FINANȚARE, total	4+5+9			-275,7	-275,7		-130,7	-145,0	>200
<b>Bugetele consolidate locale</b>									
I. VENITURI, total	1	13.814,0	14.688,2	7.050,6	-7.637,6	48,0	6.359,8	690,8	110,9
inclusiv transferuri de la alte bugete		9.875,3	10.489,1	4.839,3	-5.649,8	46,1	4.450,9	388,4	108,7
II. CHELTUIELI, total	2+3	14.043,8	15.872,3	6.419,4	-9.452,9	40,4	5.926,5	492,9	108,3
III. SOLD BUGETAR	1-(2+3)	-229,8	-1.184,1	631,2	1.815,3	<0	433,3	197,9	145,7
IV. SURSE DE FINANȚARE, total	4+5+9	229,8	1.184,1	-631,2	-1.815,3	<0	-433,3	-197,9	145,7

Notă: Raportul privind executarea bugetului public național nu conține indicatori de plan, deoarece nu este posibilă consolidarea bugetelor componente, din cauza că, nu toate bugetele locale au fost corelate la volumul transferurilor aprobate în bugetul de stat.



**Executarea  
indicatorilor bugetului public național conform clasificației economice  
1 ianuarie - 30 iunie 2018**

mil lei

Denumirea	Cod	Aprobat	Precizat pe an	Executat I semestru	Executat față de precizat		Executat semestrul I anul precedent	Executat semestrul I față de executat semestrul I anul precedent	
					devieri (+/-)	în %%		devieri (+/-)	în %%
1	2	3	4	5	6	7	8	9	10
<b>Bugetul Public Național</b>									
<b>I. VENITURI, total</b>	<b>1</b>			<b>27.776,9</b>			<b>24.904,5</b>	<b>2.872,4</b>	<b>111,5</b>
IMPOZITE ȘI TAXE	11			17.880,9			16.353,7	1.527,2	109,3
CONTRIBUȚII ȘI PRIME DE ASIGURĂRI OBLIGATOR	12			8.268,0			7.271,2	996,8	113,7
GRANTURI	13			125,5			84,3	41,2	148,9
ALTE VENITURI	14			1.502,5			1.195,3	307,2	125,7
<b>II. CHELTUIELI, total</b>	<b>2+3</b>			<b>26.884,4</b>			<b>25.006,0</b>	<b>1.878,4</b>	<b>107,5</b>
Cheltuieli recurente	(2+3)-3192			26.536,5			24.540,8	1.995,7	108,1
Cheltuieli de personal	21			7.004,9			6.282,9	722,0	111,5
Bunuri și servicii	22			5.067,6			4.811,6	256,0	105,3
Dobânzi	24			768,9			807,0	-38,1	95,3
<i>datoria externă</i>	241			189,0			179,6	9,4	105,2
<i>datoria internă</i>	242			579,9			627,4	-47,5	92,4
Subsidii	25			1.695,7			1.585,0	110,7	107,0
Granturi acordate	26			11,9			18,5	-6,6	64,3
Prestații sociale	27			9.694,0			8.853,6	840,4	109,5
Alte cheltuieli	28			945,0			858,1	86,9	110,1
Active nefinanciare fără investiții	3-3192			1.348,5			1.324,1	24,4	101,8
Investiții capitale	3192			347,9			465,2	-117,3	74,8
<b>III. SOLD BUGETAR</b>	<b>1-(2+3)</b>			<b>892,5</b>			<b>-101,5</b>	<b>994,0</b>	<b>&lt;0</b>
<b>IV. SURSE DE FINANȚARE, total</b>	<b>4+5+9</b>			<b>-892,5</b>			<b>101,5</b>	<b>-994,0</b>	<b>&lt;0</b>
ACTIVE FINANCIARE	4			-26,4			-73,0	46,6	36,2
CREANȚE INTERNE	41			177,5			236,7	-59,2	75,0
DIFERENȚA DE CURS VALUTAR	42			-87,1			-50,4	-36,7	172,8
ÎMPRUMUTURI REREDITATE INTERNE INSTITUȚIILOR NEFINANCIARE ȘI FINANCIARE	47			-117,8			-272,5	154,7	43,2
CREANȚE EXTERNE	48			1,0			13,2	-12,2	7,6
DATORII	5			-13,8			1.390,4	-1.404,2	<0
DATORII INTERNE	51			170,9			34,7	136,2	>200
ÎMPRUMUTURI INTERNE DE LA INSTITUȚIILE NEFINANCIARE ȘI FINANCIARE	55			-10,1			29,1	-39,2	<0
ÎMPRUMUTURI EXTERNE	59			-174,6			1.326,6	-1.501,2	<0
MODIFICAREA SOLDULUI DE MIJLOACE BĂNEȘTI	9			-852,3			-1.215,9	363,6	70,1
Sold de mijloace bănești la începutul perioadei	91			6.776,9			4.780,6	1.996,3	141,8
Corectarea soldului de mijloace bănești	92			-22,0			-0,1	-21,9	>200
Sold de mijloace bănești la sfârșitul perioadei	93			-7.607,2			-5.996,3	-1.610,9	126,9

Notă: Raportul privind executarea bugetului public național nu conține indicatori de plan, deoarece nu este posibilă consolidarea bugetelor componente, din cauza că, nu toate bugetele locale au fost corelate la volumul transferurilor aprobate în bugetul de stat.

Executarea  
bugetului de stat în perioada  
1 ianuarie - 30 iunie 2018

mii lei

Denumirea	Cod	Aprobat	Precizat pe an	Executat I semestru	Executat față de precizat		Executat* semestrul I anul precedent	Executat semestrul I față de executat semestrul I anul precedent	
					devieri (+/-)	în %		devieri (+/-)	în %
1	2	3	4	5	6	7	8	9	10
<b>I. VENITURI</b>	<b>1</b>	<b>36.618.500,0</b>	<b>36.922.005,0</b>	<b>17.288.012,2</b>	<b>-19.633.992,8</b>	<b>46,8</b>	<b>15.721.577,1</b>	<b>1.566.435,1</b>	<b>110,0</b>
<b>IMPOZITE ȘI TAXE</b>	<b>11</b>	<b>32.074.627,4</b>	<b>33.153.111,0</b>	<b>16.007.839,8</b>	<b>-17.145.271,2</b>	<b>48,3</b>	<b>14.723.505,8</b>	<b>1.284.334,0</b>	<b>108,7</b>
<b>IMPOZITE PE VENIT</b>	<b>111</b>	<b>5.997.301,4</b>	<b>6.103.900,0</b>	<b>3.807.234,9</b>	<b>-2.296.665,1</b>	<b>62,4</b>	<b>2.892.550,8</b>	<b>914.684,1</b>	<b>131,6</b>
<i>Impozit pe venitul persoanelor fizice</i>	1111	1.623.801,4	1.662.000,0	859.601,5	-802.398,5	51,7	760.258,7	99.342,8	113,1
<i>Impozit pe venitul persoanelor juridice</i>	1112	4.373.500,0	4.441.900,0	2.947.633,4	-1.494.266,6	66,4	2.132.292,1	815.341,3	138,2
<b>IMPOZITE PE BUNURILE IMOBILIARE</b>	<b>113</b>	<b>60.100,0</b>	<b>54.600,0</b>	<b>14.264,6</b>	<b>-40.335,4</b>	<b>26,1</b>	<b>15.227,3</b>	<b>-962,7</b>	<b>93,7</b>
<b>IMPOZITE ȘI TAXE PE MĂRFURI ȘI SERVICII</b>	<b>114</b>	<b>24.419.326,0</b>	<b>25.298.911,0</b>	<b>11.398.209,3</b>	<b>-13.900.701,7</b>	<b>45,1</b>	<b>11.069.599,3</b>	<b>328.610,0</b>	<b>103,0</b>
<i>Taxa pe valoarea adăugată</i>	1141	17.226.200,0	17.865.900,0	8.425.174,8	-9.440.725,2	47,2	7.686.761,7	738.413,1	109,6
<i>Taxa pe valoarea adăugată la mărfurile produse și serviciile prestate pe teritoriul Republicii Moldova</i>	11411	6.586.700,0	6.834.000,0	3.148.325,2	-3.685.674,8	46,1	2.787.317,8	361.007,4	113,0
<i>Taxa pe valoarea adăugată la marfurile importate</i>	11412	13.289.000,0	13.965.000,0	6.622.107,5	-7.342.892,5	47,4	6.088.283,5	533.824,0	108,8
<i>Restituirea taxei pe valoarea adăugată</i>	11413	-2.649.500,0	-2.933.100,0	-1.345.257,9	1.587.842,1	45,9	-1.188.839,6	-156.418,3	113,2
<i>Accize</i>	1142	5.900.481,0	6.162.116,0	2.345.789,5	-3.816.326,5	38,1	2.734.224,7	-388.435,2	85,8
<i>Accize la mărfurile produse pe teritoriul Republicii Moldova</i>		567.973,0	583.525,0	194.698,5	-388.826,5	33,4	230.094,9	-35.396,4	84,6
<i>Accize la marfurile importate</i>		5.539.108,0	5.798.591,0	2.268.924,8	-3.529.666,2	39,1	2.571.394,2	-302.469,4	88,2
<i>Restituirea accizelor</i>	11429	-206.600,0	-220.000,0	-117.833,8	102.166,2	53,6	-67.264,4	-50.569,4	175,2
<i>Taxe pentru servicii specifice</i>	1144	10.935,0	10.935,0	4.381,2	-6.553,8	40,1	5.966,8	-1.585,6	73,4
<i>Taxe și plăți pentru utilizarea mărfurilor și pentru practicarea unor genuri de activitate</i>	1145	379.850,0	354.800,0	148.535,4	-206.264,6	41,9	175.453,0	-26.917,6	84,7
<i>Alte taxe pentru mărfuri și servicii</i>	1146	901.860,0	905.160,0	474.328,4	-430.831,6	52,4	467.193,1	7.135,3	101,5
<i>Taxe pentru folosirea drumurilor</i>	11463	884.860,0	888.160,0	461.979,1	-426.180,9	52,0	455.334,6	6.644,5	101,5
<b>TAXE ASUPRA COMERȚULUI EXTERIOR ȘI OPERAȚIUNILOR EXTERNE</b>	<b>115</b>	<b>1.597.900,0</b>	<b>1.695.700,0</b>	<b>788.131,0</b>	<b>-907.569,0</b>	<b>46,5</b>	<b>746.128,4</b>	<b>42.002,6</b>	<b>105,6</b>
<b>GRANTURI</b>	<b>13</b>	<b>2.829.944,6</b>	<b>1.927.224,8</b>	<b>98.042,5</b>	<b>-1.829.182,3</b>	<b>5,1</b>	<b>77.450,8</b>	<b>20.591,7</b>	<b>126,6</b>
<b>GRANTURI DA LA GUVERNELE ALTOR STATE</b>	<b>131</b>	<b>56.434,8</b>	<b>51.319,5</b>	<b>5.451,0</b>	<b>-45.868,5</b>	<b>10,6</b>	<b>19.318,4</b>	<b>-13.867,4</b>	<b>28,2</b>
<b>GRANTURI DE LA ORGANIZAȚIILE INTERNAȚIONALE</b>	<b>132</b>	<b>2.773.509,8</b>	<b>1.875.905,3</b>	<b>92.591,5</b>	<b>-1.783.313,8</b>	<b>4,9</b>	<b>58.132,4</b>	<b>34.459,1</b>	<b>159,3</b>
<b>ALTE VENITURI</b>	<b>14</b>	<b>1.704.532,0</b>	<b>1.828.273,2</b>	<b>1.155.629,9</b>	<b>-672.643,3</b>	<b>63,2</b>	<b>913.491,6</b>	<b>242.138,3</b>	<b>126,5</b>
<b>VENITURI DIN PROPRIETATE</b>	<b>141</b>	<b>376.404,8</b>	<b>367.308,9</b>	<b>271.961,9</b>	<b>-95.347,0</b>	<b>74,0</b>	<b>194.305,3</b>	<b>77.656,6</b>	<b>140,0</b>
<i>Dobânzi încasate</i>	1411	304.904,8	295.808,9	88.237,7	-207.571,2	29,8	48.241,6	39.996,1	182,9
<i>Dividende primite</i>	1412	71.500,0	71.500,0	183.447,7	111.947,7	>200	146.031,5	37.416,2	125,6
<i>Dividende primite de la cota parte a proprietății publice în societățile pe acțiuni</i>	14122	55.000,0	55.000,0	143.133,1	88.133,1	>200	109.501,1	33.632,0	130,7
<i>Defalcări de la profitul net al întreprinderilor de stat (municipale)</i>	14123	16.500,0	16.500,0	40.314,6	23.814,6	>200	36.530,4	3.784,2	110,4
<i>Renta</i>	1415			276,5	276,5		32,2	244,3	>200
<b>VENITURI DIN VÎNZAREA MĂRFURILOR ȘI SERVICIILOR</b>	<b>142</b>	<b>978.363,1</b>	<b>999.630,0</b>	<b>477.705,2</b>	<b>-521.924,8</b>	<b>47,8</b>	<b>517.556,9</b>	<b>-39.851,7</b>	<b>92,3</b>
<i>Taxe și plăți administrative</i>	1422	272.633,6	272.933,6	140.462,0	-132.471,6	51,5	132.381,0	8.081,0	106,1
<i>Comercializarea mărfurilor și serviciilor de către instituțiile bugetare</i>	1423	705.729,5	726.696,4	337.243,2	-389.453,2	46,4	385.175,9	-47.932,7	87,6
<b>AMENZI ȘI SANȚIUNI</b>	<b>143</b>	<b>286.700,0</b>	<b>288.792,5</b>	<b>198.542,7</b>	<b>-90.249,8</b>	<b>68,7</b>	<b>168.322,4</b>	<b>30.220,3</b>	<b>118,0</b>
<b>DONAȚII VOLUNTARE</b>	<b>144</b>	<b>11.552,8</b>	<b>13.941,9</b>	<b>14.351,5</b>	<b>409,6</b>	<b>102,9</b>	<b>23.333,0</b>	<b>-8.981,5</b>	<b>61,5</b>
<b>ALTE VENITURI</b>	<b>145</b>	<b>51.511,3</b>	<b>158.599,9</b>	<b>193.068,6</b>	<b>34.467,7</b>	<b>121,7</b>	<b>9.974,0</b>	<b>183.094,6</b>	<b>&gt;200</b>
<b>TRANSFERURI PRIMITE ÎN CADRUL BUGETULUI PUBLIC NAȚIONAL</b>	<b>19</b>	<b>9.396,0</b>	<b>13.396,0</b>	<b>26.500,0</b>	<b>13.104,0</b>	<b>197,8</b>	<b>7.128,9</b>	<b>19.371,1</b>	<b>&gt;200</b>
<b>II. CHELTUIELI, total</b>	<b>2+3</b>	<b>41.332.400,0</b>	<b>41.984.505,0</b>	<b>17.850.061,0</b>	<b>-24.134.444,0</b>	<b>42,5</b>	<b>16.668.118,7</b>	<b>1.181.942,3</b>	<b>107,1</b>
<b>Cheltuieli recurente</b>	<b>(2+3)-3192</b>	<b>37.995.706,7</b>	<b>39.553.376,2</b>	<b>17.612.796,6</b>	<b>-21.940.579,6</b>	<b>44,5</b>	<b>16.382.512,6</b>	<b>1.230.284,0</b>	<b>107,5</b>
<i>Cheltuieli de personal</i>	21	6.717.230,4	6.827.719,5	3.211.638,3	-3.616.081,2	47,0	2.888.183,6	323.454,7	111,2
<i>Bunuri și servicii</i>	22	2.213.503,1	2.384.366,1	737.747,8	-1.646.618,3	30,9	749.635,0	-11.887,2	98,4
<i>Dobânzi</i>	24	1.819.499,5	1.652.909,5	757.819,5	-895.090,0	45,8	790.440,8	-32.621,3	95,9
<i>datoria externă</i>	241	400.699,5	400.699,5	179.472,4	-221.227,1	44,8	168.984,2	10.488,2	106,2
<i>datoria internă</i>	242	1.418.800,0	1.252.210,0	578.347,1	-673.862,9	46,2	621.456,6	-43.109,5	93,1
<i>Subsidii</i>	25	2.885.458,6	3.840.231,8	1.545.223,6	-2.295.008,2	40,2	1.390.302,1	154.921,5	111,1
<i>Granturi acordate</i>	26	91.772,7	27.500,6	10.966,1	-16.534,5	39,9	11.576,8	-610,7	94,7
<i>Prestații sociale</i>	27	370.340,9	392.767,9	162.767,1	-230.000,8	41,4	138.051,2	24.715,9	117,9

Alte cheltuieli	28	2.087.981,8	2.207.461,5	858.818,0	-1.348.643,5	38,9	675.234,9	183.583,1	127,2
Transferuri între bugete	29	19.429.879,6	19.581.889,1	9.865.592,9	-9.716.296,2	50,4	9.206.354,3	659.238,6	107,2
Transferuri către BUAT	291	9.943.336,3	10.388.764,5	4.839.275,8	-5.549.488,7	46,6	4.450.929,9	388.345,9	108,7
Transferuri către BASS	2921	6.758.518,1	6.465.099,4	3.662.304,5	-2.802.794,9	56,6	3.458.910,7	203.393,8	105,9
Transferuri către FAOAM	2922	2.728.025,2	2.728.025,2	1.364.012,6	-1.364.012,6	50,0	1.296.513,7	67.498,9	105,2
Active nefinanciare fără investiții	3-3192	2.380.040,1	2.638.530,2	462.223,3	-2.176.306,9	17,5	532.733,9	-70.510,6	86,8
Investiții capitale	3192	3.336.693,3	2.431.128,8	237.264,4	-2.193.864,4	9,8	285.606,1	-48.341,7	83,1
<b>III. SOLD BUGETAR</b>	<b>1-(2+3)</b>	<b>-4.713.900,0</b>	<b>-5.062.500,0</b>	<b>-562.048,8</b>	<b>4.500.451,2</b>	<b>11,1</b>	<b>-946.541,6</b>	<b>384.492,8</b>	<b>59,4</b>
<b>IV. SURSE DE FINANȚARE, total</b>	<b>4+5+9</b>	<b>4.713.900,0</b>	<b>5.062.500,0</b>	<b>562.048,8</b>	<b>-4.500.451,2</b>	<b>11,1</b>	<b>946.541,6</b>	<b>-384.492,8</b>	<b>59,4</b>
<b>ACTIVE FINANCIARE</b>	<b>4</b>	<b>-11.734,2</b>	<b>180.248,2</b>	<b>305.089,8</b>	<b>124.841,6</b>	<b>169,3</b>	<b>-60.863,3</b>	<b>365.953,1</b>	<b>&lt;0</b>
CREANȚE INTERNE	41	960.978,0	1.204.222,8	494.761,9	-709.460,9	41,1	233.960,6	260.801,3	>200
DIFERENȚA DE CURS VALUTAR	42			-84.866,3	-84.866,3		-50.337,5	-34.528,8	168,6
CREDITE INTERNE ÎNTRU BUGETE	44			-100,8	-100,8			-100,8	
ÎMPRUMUTURI REREDITATE INTERNE ÎNTRU BUGETE	46	41.550,0	40.480,3	15.591,7	-24.888,6	38,5	18.635,8	-3.044,1	83,7
ÎMPRUMUTURI REREDITATE INTERNE INSTITUȚIILOR NEFINANCIARE ȘI FINANCIARE	47	-1.015.124,7	-1.065.312,8	-121.276,7	944.036,1	11,4	-276.353,4	155.076,7	43,9
CREANȚE EXTERNE	48	862,5	857,9	980,0	122,1	114,2	13.231,2	-12.251,2	7,4
<b>DATORII</b>	<b>5</b>	<b>5.143.616,9</b>	<b>5.466.573,0</b>	<b>22.900,3</b>	<b>-5.443.672,7</b>	<b>0,4</b>	<b>1.369.551,9</b>	<b>-1.346.651,6</b>	<b>1,7</b>
DATORII INTERNE	51	-260.000,0	1.831.098,0	170.896,8	-1.660.201,2	9,3	34.747,2	136.149,6	>200
ÎMPRUMUTURI EXTERNE	59	5.403.616,9	3.635.475,0	-147.996,5	-3.783.471,5	<0	1.334.804,7	-1.482.801,2	<0
<b>MODIFICAREA SOLDULUI DE MIJLOACE BĂNEȘTI</b>	<b>9</b>	<b>-417.982,7</b>	<b>-584.321,2</b>	<b>234.058,7</b>	<b>818.379,9</b>	<b>&lt;0</b>	<b>-362.147,0</b>	<b>596.205,7</b>	<b>&lt;0</b>
Sold de mijloace banesti la inceputul perioadei	91	4.932.625,8	4.933.873,7	4.933.873,7		100,0	3.298.151,0	1.635.722,7	149,6
Corectarea soldului de mijloace bănești	92		-13.634,9	-20.184,0	-6.549,1	148,0	-78,2	-20.105,9	>200
Sold de mijloace banesti la sfirsitul perioadei	93	-5.350.608,5	-5.504.560,0	-4.679.631,0	824.929,0	85,0	-3.660.219,9	-1.019.411,2	127,9

**Executarea  
bugetelor autorităților publice centrale  
(conform anexei nr. 3 la legea bugetului de stat)  
01 ianuarie - 30 iunie 2018**

Denumirea	Cod	Aprobat	Precizat pe an	Executat 1 semestru	Executat fata de precizat		Executat anul precedent	Executat anul curent fata de anul precedent	
					devieri (+/-)	in %%		devieri (+/-)	in %%
1	2	3	4	5			8		
<b>TOTAL</b>									
Cheltuieli si active nefinanciare, total	2+3	41 332 400,0	41 984 505,0	17 850 061,0	-24 134 444,0	42,5	16 668 118,6	1 181 942,4	107,1
Cheltuieli recurente	(2+3)-3192	37 995 706,7	39 553 376,2	17 612 796,6	-21 940 579,6	44,5	16 388 511,6	1 224 285,0	107,5
Cheltuieli de personal	21	6 717 230,4	6 827 719,5	3 211 638,3	-3 616 081,2	47,0	2 888 183,6	323 454,6	111,2
Investitii capitale in active in curs de executie	3192	3 336 693,3	2 431 128,8	237 264,4	-2 193 864,4	9,8	279 607,0	-42 342,7	84,9
<b>Resurse, total</b>	1+2	41 332 400,0	41 984 505,0	17 850 061,0	-24 134 444,0	42,5	16 668 118,6	1 181 942,3	107,1
resurse generale	1	36 189 234,0	37 520 159,5	17 097 773,0	-20 422 386,5	45,6	15 772 170,0	1 325 603,0	108,4
venituri colectate	296+297	826 165,9	849 521,9	408 844,1	-440 677,8	48,1	456 078,0	-47 233,9	89,6
<i>dintre care venituri speciale</i>	296	108 883,6	108 883,6	57 249,4	-51 634,2	52,6	57 670,6	-421,2	99,3
resurse ale proiectelor finantate din surse externe	298+299	4 317 000,1	3 614 823,6	343 443,8	-3 271 379,8	9,5	439 870,7	-96 426,9	78,1
<b>Cheltuieli si active nefinanciare, total</b>	2+3	41 332 400,0	41 984 505,0	17 850 061,0	-24 134 444,0	42,5	16 668 118,6	1 181 942,4	107,1
<b>Secretariatul Parlamentului RM</b>	0101								
Cheltuieli si active nefinanciare, total	2+3	144 309,3	153 893,1	68 311,0	-85 582,1	44,4	57 007,9	11 303,1	119,8
Cheltuieli recurente	(2+3)-3192	144 309,3	153 893,1	68 311,0	-85 582,1	44,4	57 007,9	11 303,1	119,8
<i>cheltuieli de personal</i>	21	80 850,9	81 668,2	48 102,0	-33 566,2	58,9	39 548,4	8 553,6	121,6
<b>Serviciii de stat cu destinatie generala</b>	01								
<b>Resurse, total</b>	1+2	144 309,3	153 893,1	68 311,0	-85 582,1	44,4	57 007,9	11 303,1	119,8
<i>resurse generale</i>	100	141 662,9	151 137,2	67 351,5	-83 785,7	44,6	55 751,6	11 599,9	120,8
<i>venituri colectate</i>	296+297	1 115,0	1 115,0	624,7	-490,3	56,0	792,3	-167,6	78,8
<i>resurse ale proiectelor finantate din surse externe</i>	298+299	1 531,4	1 640,9	334,8	-1 306,1	20,4	464,1	-129,3	72,1
<b>Cheltuieli si active nefinanciare, total</b>	2+3	144 309,3	153 893,1	68 311,0	-85 582,1	44,4	57 007,9	11 303,1	119,8
Activitatea Parlamentului	0101	144 309,3	153 893,1	68 311,0	-85 582,1	44,4	57 007,9	11 303,1	119,8
<b>Aparatul Presedintelui Republicii Moldova</b>	0102								
Cheltuieli si active nefinanciare, total	2+3	20 995,4	21 577,3	7 193,0	-14 384,3	33,3	6 462,8	730,2	111,3
Cheltuieli recurente	(2+3)-3192	20 995,4	21 577,3	7 193,0	-14 384,3	33,3	6 462,8	730,2	111,3
<i>cheltuieli de personal</i>	21	11 379,1	11 410,1	5 348,8	-6 061,3	46,9	4 718,6	630,2	113,4
<b>Serviciii de stat cu destinatie generala</b>	01								
<b>Resurse, total</b>	1+2	20 995,4	21 577,3	7 193,0	-14 384,3	33,3	6 462,8	730,2	111,3

(mii lei)

Denumirea	Cod	Aprobat	Precizat pe an	Executat 1 semestru	Executat fata de precizat		Executat anul precedent	Executat anul curent fata de anul precedent	
					devieri (+/-)	in %%		devieri (+/-)	in %%
1	2	3	4	5					10
<i>resurse generale</i>	100	20 995,4	21 577,3	7 193,0	-14 384,3	33,3	6 452,4	740,6	111,5
<i>venituri colectate</i>	296+297						10,4		
<b>Cheltuieli si active nefinanciare, total</b>	<b>2+3</b>	<b>20 995,4</b>	<b>21 577,3</b>	<b>7 193,0</b>	<b>-14 384,3</b>	<b>33,3</b>	<b>6 462,8</b>	<b>730,2</b>	<b>111,3</b>
Activitatea Presedintelui Republicii Moldova	0201	20 995,4	21 577,3	7 193,0	-14 384,3	33,3	6 462,8	730,2	111,3
<b>Curtea Constitutionala</b>	<b>0103</b>								
<b>Cheltuieli si active nefinanciare, total</b>	<b>2+3</b>	<b>16 479,2</b>	<b>17 051,6</b>	<b>7 136,4</b>	<b>-9 915,2</b>	<b>41,9</b>	<b>8 123,3</b>	<b>-986,9</b>	<b>87,9</b>
<b>Cheltuieli recurente</b>	<b>(2+3)-3192</b>	<b>16 479,2</b>	<b>17 051,6</b>	<b>7 136,4</b>	<b>-9 915,2</b>	<b>41,9</b>	<b>8 123,3</b>	<b>-986,9</b>	<b>87,9</b>
<i>cheltuieli de personal</i>	21	9 873,5	9 963,7	5 008,6	-4 955,1	50,3	4 958,9	49,7	101,0
<b>Servicii de stat cu destinatie generala</b>	<b>01</b>								
<b>Resurse, total</b>	<b>1+2</b>	<b>16 479,2</b>	<b>17 051,6</b>	<b>7 136,4</b>	<b>-9 915,2</b>	<b>41,9</b>	<b>8 123,3</b>	<b>-986,9</b>	<b>87,9</b>
<i>resurse generale</i>	100	16 479,2	17 036,9	7 121,7	-9 915,2	41,8	8 037,8	-936,1	88,4
<i>venituri colectate</i>	296+297		14,7	14,7		100,0	65,5		22,4
<b>Cheltuieli si active nefinanciare, total</b>	<b>2+3</b>	<b>16 479,2</b>	<b>17 051,6</b>	<b>7 136,4</b>	<b>-9 915,2</b>	<b>41,9</b>	<b>8 123,3</b>	<b>-986,9</b>	<b>87,9</b>
Jurisdicție constituțională	0401	16 479,2	17 051,6	7 136,4	-9 915,2	41,9	8 123,3	-986,9	87,9
<b>Curtea de Conturi</b>	<b>0104</b>								
<b>Cheltuieli si active nefinanciare, total</b>	<b>2+3</b>	<b>46 677,0</b>	<b>50 186,7</b>	<b>19 147,3</b>	<b>-31 039,4</b>	<b>38,2</b>	<b>15 393,2</b>	<b>3 754,1</b>	<b>124,4</b>
<b>Cheltuieli recurente</b>	<b>(2+3)-3192</b>	<b>46 677,0</b>	<b>50 186,7</b>	<b>19 147,3</b>	<b>-31 039,4</b>	<b>38,2</b>	<b>15 393,2</b>	<b>3 754,1</b>	<b>124,4</b>
<i>cheltuieli de personal</i>	21	37 324,8	37 446,5	14 824,2	-22 622,3	39,6	10 446,3	4 377,9	141,9
<b>Servicii de stat cu destinatie generala</b>	<b>01</b>								
<b>Resurse, total</b>	<b>1+2</b>	<b>46 677,0</b>	<b>50 186,7</b>	<b>19 147,3</b>	<b>-31 039,4</b>	<b>38,2</b>	<b>15 393,2</b>	<b>3 754,1</b>	<b>124,4</b>
<i>resurse generale</i>	100	46 677,0	50 186,7	19 083,6	-31 103,1	38,0	15 393,2	3 690,4	124,0
<i>venituri colectate</i>	296+297			63,7				63,7	
<b>Cheltuieli si active nefinanciare, total</b>	<b>2+3</b>	<b>46 677,0</b>	<b>50 186,7</b>	<b>19 147,3</b>	<b>-31 039,4</b>	<b>38,2</b>	<b>15 393,2</b>	<b>3 754,1</b>	<b>124,4</b>
Auditul extern al finantelor publice	0510	46 677,0	50 186,7	19 147,3	-31 039,4	38,2	15 393,2	3 754,1	124,4
<b>Cancelaria de Stat</b>	<b>0201</b>								
<b>Cheltuieli si active nefinanciare, total</b>	<b>2+3</b>	<b>373 718,8</b>	<b>439 684,5</b>	<b>136 199,6</b>	<b>-303 484,9</b>	<b>31,0</b>	<b>126 194,7</b>	<b>10 004,9</b>	<b>107,9</b>
<b>Cheltuieli recurente</b>	<b>(2+3)-3192</b>	<b>373 718,8</b>	<b>439 684,5</b>	<b>136 199,6</b>	<b>-303 484,9</b>	<b>31,0</b>	<b>126 194,7</b>	<b>10 004,9</b>	<b>107,9</b>
<i>cheltuieli de personal</i>	21	93 015,4	108 840,4	47 519,4	-61 321,0	43,7	43 773,0	3 746,4	108,6
<b>Servicii de stat cu destinatie generala</b>	<b>01</b>								
<b>Resurse, total</b>	<b>1+2</b>	<b>323 987,5</b>	<b>388 388,8</b>	<b>110 350,8</b>	<b>-278 038,0</b>	<b>28,4</b>	<b>108 815,2</b>	<b>1 535,6</b>	<b>101,4</b>
<i>resurse generale</i>	100	182 471,4	243 390,7	81 630,9	-161 759,8	33,5	70 258,0	11 372,9	116,2
<i>venituri colectate</i>	296+297	50 838,7	48 773,9	24 459,8	-24 314,1	50,1	34 998,1	-10 538,3	69,9
<b>resurse ale proiectelor finantate din surse externe</b>	<b>298+299</b>	<b>90 677,4</b>	<b>96 224,2</b>	<b>4 260,2</b>	<b>-91 964,0</b>	<b>4,4</b>	<b>3 559,1</b>	<b>701,1</b>	<b>119,7</b>
<b>Cheltuieli si active nefinanciare, total</b>	<b>2+3</b>	<b>323 987,5</b>	<b>388 388,8</b>	<b>110 350,8</b>	<b>-278 038,0</b>	<b>28,4</b>	<b>108 815,2</b>	<b>1 535,6</b>	<b>101,4</b>
Exercitarea guvernării	0301	59 864,1	75 370,7	28 805,0	-46 565,7	38,2	25 985,0	2 820,0	110,9
Servicii de suport pentru exercitarea guvernării	0302	142 180,3	196 074,3	67 924,1	-128 150,2	34,6	67 997,1	-73,0	99,9
e-Transformare a Guvernării	0303	120 223,9	115 224,6	13 227,7	-101 996,9	11,5	14 747,2	-1 519,5	89,7



Denumirea	Cod	Aprobat	Precizat pe an	Executat 1 semestru		Executat fata de precizat		Executat anul precedent	Executat anul curent fata de anul precedent			
				5		6			7		8	
				3	4	devieri (+/-)	in %%		devieri (+/-)	in %%	devieri (+/-)	in %%
<b>Cheltuieli si active nefinanciare, total</b>	2											
Sustinerea intreprinderilor mici si mijlocii	2+3 5004							13 771,4		-13 771,4		
								13 771,4		-13 771,4		
<b>Ministerul Justitiei</b>	0204											
<b>Cheltuieli si active nefinanciare, total</b>	2+3	840 966,2	697 167,0	279 474,3	-417 692,7	40,1	279 595,0	-120,7	100,0			
<b>Cheltuieli recurente</b>	(2+3)-3192	618 252,5	630 485,0	269 123,9	-361 361,1	42,7	272 502,6	-3 378,7	98,8			
<i>cheltuieli de personal</i>	21	338 318,5	341 062,7	172 980,5	-168 082,2	50,7	164 997,4	7 983,1	104,8			
<b>Investitii capitale</b>	3192	222 713,7	66 682,0	10 350,3	-56 331,7	15,5	7 092,4	3 257,9	145,9			
<b>Servicii de stat cu destinatie generala</b>	01											
<b>Resurse, total</b>	1+2						25 909,1	-25 909,1				
<i>resurse generale</i>	100						-3 038,8	3 038,8				
<i>venituri colectate</i>	296+297						28 947,9	-28 947,9				
<i>resurse ale protectorilor finantate din surse externe</i>	298+299											
<b>Cheltuieli si active nefinanciare, total</b>	2+3											
Starea civila	1205						25 909,1	-25 909,1				
<b>Ordine publica si securitate nationala</b>	03						25 909,1	-25 909,1				
<b>Resurse, total</b>	1+2	840 966,2	697 167,0	279 474,3	-417 692,7	40,1	253 685,9	25 788,4	110,2			
<i>resurse generale</i>	100	691 348,1	651 885,5	273 084,7	-378 800,8	41,9	248 053,0	25 031,7	110,1			
<i>venituri colectate</i>	296+297	9 974,7	10 571,5	6 137,0	-4 434,5	58,1	4 916,5	1 220,5	124,8			
<i>resurse ale protectorilor finantate din surse externe</i>	298+299	139 643,4	34 710,0	252,6	-34 457,4	0,7	716,4	-463,8	35,3			
<b>Cheltuieli si active nefinanciare, total</b>	2+3	840 966,2	697 167,0	279 474,3	-417 692,7	40,1	253 685,9	25 788,4	110,2			
Politici si management in domeniul justitiei	4001	27 020,8	33 316,1	16 047,0	-17 269,1	48,2	13 677,4	2 369,6	117,3			
Aparare a drepturilor si intereselor legale ale persoanelor	4008	29 860,9	30 117,5	14 973,6	-15 143,9	49,7	13 673,1	1 300,5	109,5			
Expertiza legala	4009	8 917,7	9 222,5	3 624,5	-5 598,0	39,3	3 257,8	366,7	111,3			
Sistem integrat de informare juridica	4010	7 346,8	7 350,1	1 736,7	-5 613,4	23,6	989,4	747,3	175,5			
Mediere	4013						41,4	-41,4				
Armonizare a legislatiei	4014	2 107,3	2 112,2	1 050,9	-1 061,3	49,8	815,4	235,5	128,9			
Administrare judecatoreasca	4015	61 449,8	15 422,2	2 368,5	-13 053,7	15,4	1 239,3	1 129,2	191,1			
Asigurarea masurilor alternative de detentie	4016	31 080,7	31 164,9	13 482,8	-17 682,1	43,3	13 286,7	196,1	101,5			
Apostilarea actelor publice	4017						1 414,1	-1 414,1				
Sistemul penitenciar	4302	673 182,2	568 461,5	226 190,3	-342 271,2	39,8	205 291,4	20 898,9	110,2			
<b>Ministerul Afacerilor Interne</b>	0205											
<b>Cheltuieli si active nefinanciare, total</b>	2+3	2 558 990,3	2 712 462,8	1 108 514,5	-1 603 948,3	40,9	956 613,8	151 900,7	115,9			
<b>Cheltuieli recurente</b>	(2+3)-3192	2 435 533,9	2 637 006,4	1 106 174,4	-1 530 832,0	41,9	956 591,9	149 582,5	115,6			
<i>cheltuieli de personal</i>	21	1 815 949,4	1 818 416,2	883 523,0	-934 893,2	48,6	759 049,6	124 473,4	116,4			
<b>Investitii capitale</b>	3192	123 456,4	75 456,4	2 340,2	-73 116,2	3,1	21,9	2 318,3	>200			
<b>Servicii de stat cu destinatie generala</b>	01											
<b>Resurse, total</b>	1+2		54 113,7	9 023,1	-45 090,6	16,7		9 023,1				
<i>resurse generale</i>	100		27 181,9	5 469,3	-21 712,6	20,1		5 469,3				

(mii lei)

Denumirea	Cod	Aprobat	Precizat pe an	Executat I semestru		Executat fata de precizat		Executat anul precedent	Executat anul curent fata de anul precedent			
				3	4	5	6		7	8	9	10
<i>venituri colectate</i>	2											
	296+297		26 931,8	3 553,8	-23 378,0	13,2			3 553,8			
<b>Cheltuieli si active nefinanciare, total</b>	2+3		<b>54 113,7</b>	<b>9 023,1</b>	<b>-45 090,6</b>	<b>16,7</b>			<b>9 023,1</b>			
Politici si management al rezervelor materiale ale statului	2701		3 596,0	882,7	-2 713,3	24,5			882,7			
Rezerve materiale ale statului	2702		39 966,9	5 626,2	-34 340,7	14,1			5 626,2			
Servicii de suport in domeniul rezervelor materiale ale statului	2703		10 550,8	2 514,2	-8 036,6	23,8			2 514,2			
<b>Ordine publica si securitate nationala</b>	<b>03</b>											
<b>Resurse, total</b>	<b>1+2</b>	<b>2 439 968,5</b>	<b>2 529 398,1</b>	<b>1 046 806,4</b>	<b>-1 482 591,7</b>	<b>41,4</b>		<b>955 360,4</b>	<b>91 446,0</b>	<b>109,6</b>		
<i>resurse generale</i>	100	2 346 956,5	2 431 100,7	1 027 276,0	-1 403 824,7	42,3		920 210,6	107 065,4	111,6		
<i>venituri colectate</i>	296+297	44 208,4	44 208,4	17 356,7	-26 851,7	39,3		34 994,7	-17 638,0	49,6		
<i>resurse ale proiectelor finantate din surse externe</i>	298+299	48 803,6	54 089,0	2 173,7	-51 915,3	4,0		155,0	2 018,7	>200		
<b>Cheltuieli si active nefinanciare, total</b>	<b>2+3</b>	<b>2 439 968,5</b>	<b>2 529 398,1</b>	<b>1 046 806,4</b>	<b>-1 482 591,7</b>	<b>41,4</b>		<b>955 360,4</b>	<b>91 446,0</b>	<b>109,6</b>		
Politici si management in domeniul afacerilor interne	3501	19 344,4	19 594,4	10 300,6	-9 293,8	52,6		10 262,0	38,6	100,4		
Ordine si siguranta publica	3502	1 287 050,0	1 383 921,3	577 378,2	-806 543,1	41,7		474 025,0	103 353,2	121,8		
Migratie si azil	3503	24 818,6	25 068,0	12 142,3	-12 925,7	48,4		11 528,7	613,6	105,3		
Trupe de carabinieri	3504	160 899,1	160 649,1	70 196,3	-90 452,8	43,7		63 598,1	6 598,2	110,4		
Servicii de suport in domeniul afacerilor interne	3505	195 645,9	183 390,3	36 954,8	-146 435,5	20,2		75 457,0	-38 502,2	49,0		
Managementul frontierei	3506	448 460,1	449 113,4	205 854,7	-243 258,7	45,8		195 563,1	10 291,6	105,3		
Protectia civila si apararea impotriva incendiilor	3702	303 750,4	307 661,6	133 979,5	-173 682,1	43,5		124 926,5	9 053,0	107,2		
<b>Protectia mediului</b>	<b>05</b>											
<b>Resurse, total</b>	<b>1+2</b>	<b>2 470,9</b>	<b>2 533,0</b>	<b>1 070,8</b>	<b>-1 462,2</b>	<b>42,3</b>		<b>924,4</b>	<b>146,4</b>	<b>115,8</b>		
<i>resurse generale</i>	100	2 364,3	2 426,4	1 017,9	-1 408,5	42,0		812,3	205,6	125,3		
<i>venituri colectate</i>	296+297	106,6	106,6	52,9	-53,7	49,6		112,2	-59,3	47,1		
<b>Cheltuieli si active nefinanciare, total</b>	<b>2+3</b>	<b>2 470,9</b>	<b>2 533,0</b>	<b>1 070,8</b>	<b>-1 462,2</b>	<b>42,3</b>		<b>924,4</b>	<b>146,4</b>	<b>115,8</b>		
Managementul deseurilor radioactive	7006	2 470,9	2 533,0	1 070,8	-1 462,2	42,3		924,4	146,4	115,8		
<b>Ocroirea sanatatii</b>	<b>07</b>											
<b>Resurse, total</b>	<b>1+2</b>	<b>59 744,7</b>	<b>67 135,9</b>	<b>23 966,6</b>	<b>-43 169,3</b>	<b>35,7</b>			<b>23 966,6</b>			
<i>resurse generale</i>	100	36 217,8	33 151,5	10 057,3	-23 094,2	30,3			10 057,3			
<i>venituri colectate</i>	296+297	23 526,9	33 984,4	13 909,3	-20 075,1	40,9			13 909,3			
<b>Cheltuieli si active nefinanciare, total</b>	<b>2+3</b>	<b>59 744,7</b>	<b>67 135,9</b>	<b>23 966,6</b>	<b>-43 169,3</b>	<b>35,7</b>			<b>23 966,6</b>			
Asistenta medicala primara	8005	16 596,7	22 478,0	6 311,0	-16 167,0	28,1			6 311,0			
Asistenta medicala spitaliceasca	8010	43 148,0	44 657,9	17 655,6	-27 002,3	39,5			17 655,6			
<b>Invatamint</b>	<b>09</b>											
<b>Resurse, total</b>	<b>1+2</b>	<b>56 647,2</b>	<b>59 123,1</b>	<b>27 533,8</b>	<b>-31 589,3</b>	<b>46,6</b>			<b>27 533,8</b>			
<i>resurse generale</i>	100	52 003,4	54 479,3	25 722,1	-28 757,2	47,2			25 722,1			
<i>venituri colectate</i>	296+297	4 643,8	4 643,8	1 811,7	-2 832,1	39,0			1 811,7			
<b>Cheltuieli si active nefinanciare, total</b>	<b>2+3</b>	<b>56 647,2</b>	<b>59 123,1</b>	<b>27 533,8</b>	<b>-31 589,3</b>	<b>46,6</b>			<b>27 533,8</b>			
Invatamint profesional-tehnic postsecundar	8809	12 534,6	12 584,4	6 293,7	-6 290,7	50,0			6 293,7			
Invatamint superior	8810	41 387,8	42 122,8	20 214,6	-21 908,2	48,0			20 214,6			
Perfectionarea cadrelor	8812	2 724,8	4 415,9	1 025,5	-3 390,4	23,2			1 025,5			



(mii lei)

Denumirea	Cod	Aprobat	Precizat pe an	Executat I semestru		Executat fata de precizat		Executat anul precedent	Executat anul curent fata de anul precedent		
				3	4	5	6		7	devieri (+/-)	
										8	9
<b>Protectie sociala</b>	<b>10</b>										
<b>Resurse, total</b>	<b>1+2</b>	<b>159,0</b>	<b>159,0</b>	<b>113,8</b>	<b>-45,2</b>	<b>71,6</b>	<b>328,9</b>	<b>-215,1</b>	<b>34,6</b>		
<i>resurse generale</i>	100	159,0	159,0	113,8	-45,2	71,6	328,9	-215,1	34,6		
<b>Cheltuieli si active nefinanciare, total</b>	<b>2+3</b>	<b>159,0</b>	<b>159,0</b>	<b>113,8</b>	<b>-45,2</b>	<b>71,6</b>	<b>328,9</b>	<b>-215,1</b>	<b>34,6</b>		
Protectie sociala pensionarilor din rindul structurilor de forta	9018						328,9	-328,9			
Protectie sociala a unor categorii de cetateni	9019	159,0	159,0	113,8	-45,2	71,6		113,8			
<b>Ministerul Afacerilor Externe si Integrarii Europene</b>	<b>0206</b>										
<b>Cheltuieli si active nefinanciare, total</b>	<b>2+3</b>	<b>375 268,6</b>	<b>376 186,1</b>	<b>153 872,4</b>	<b>-222 313,7</b>	<b>40,9</b>	<b>153 563,8</b>	<b>308,6</b>	<b>100,2</b>		
<b>Cheltuieli recurente</b>	<b>(2+3)-3192</b>	<b>375 268,6</b>	<b>376 186,1</b>	<b>153 872,4</b>	<b>-222 313,7</b>	<b>40,9</b>	<b>153 563,8</b>	<b>308,6</b>	<b>100,2</b>		
<i>cheltuieli de personal</i>	21	128 430,5	128 547,9	58 497,7	-70 050,2	45,5	57 533,6	964,1	101,7		
<b>Servicii de stat cu destinatie generala</b>	<b>01</b>										
<b>Resurse, total</b>	<b>1+2</b>	<b>375 268,6</b>	<b>376 186,1</b>	<b>153 872,4</b>	<b>-222 313,7</b>	<b>40,9</b>	<b>153 563,8</b>	<b>308,6</b>	<b>100,2</b>		
<i>resurse generale</i>	100	339 268,6	340 186,1	129 852,9	-210 333,2	38,2	132 415,8	-2 562,9	98,1		
<i>venituri colectate</i>	296+297	36 000,0	36 000,0	24 019,5	-11 980,5	66,7	21 148,0	2 871,5	113,6		
<b>Cheltuieli si active nefinanciare, total</b>	<b>2+3</b>	<b>375 268,6</b>	<b>376 186,1</b>	<b>153 872,4</b>	<b>-222 313,7</b>	<b>40,9</b>	<b>153 563,8</b>	<b>308,6</b>	<b>100,2</b>		
Politici si management in domeniul relatiilor externe	0601	36 607,9	36 650,6	16 003,5	-20 647,1	43,7	13 901,4	2 102,1	115,1		
Promovarea intereselor nationale prin intermediul antenelor diplomatice	0602	338 660,7	339 535,5	137 868,9	-201 666,6	40,6	139 662,5	-1 793,6	98,7		
<b>Ministerul Apararii</b>	<b>0207</b>										
<b>Cheltuieli si active nefinanciare, total</b>	<b>2+3</b>	<b>616 421,2</b>	<b>634 396,5</b>	<b>251 066,1</b>	<b>-383 330,4</b>	<b>39,6</b>	<b>226 560,8</b>	<b>24 505,3</b>	<b>110,8</b>		
<b>Cheltuieli recurente</b>	<b>(2+3)-3192</b>	<b>616 421,2</b>	<b>634 396,5</b>	<b>251 066,1</b>	<b>-383 330,3</b>	<b>39,6</b>	<b>226 560,8</b>	<b>24 505,3</b>	<b>110,8</b>		
<i>cheltuieli de personal</i>	21	395 460,7	400 436,0	173 050,1	-227 385,9	43,2	158 224,5	14 825,6	109,4		
<b>Aparare nationala</b>	<b>02</b>										
<b>Resurse, total</b>	<b>1+2</b>	<b>615 729,2</b>	<b>633 704,5</b>	<b>250 935,7</b>	<b>-382 768,7</b>	<b>39,6</b>	<b>226 560,8</b>	<b>24 374,9</b>	<b>110,8</b>		
<i>resurse generale</i>	100	573 850,5	591 825,8	233 967,0	-357 858,8	39,5	208 929,7	25 037,3	112,0		
<i>venituri colectate</i>	296+297	33 350,0	33 350,0	15 146,3	-18 203,7	45,4	15 244,2	-97,9	99,4		
<i>resurse ale proiectelor finantate din surse externe</i>	298+299	8 528,7	8 528,7	1 822,5	-6 706,2	21,4	2 386,9	-564,4	76,4		
<b>Cheltuieli si active nefinanciare, total</b>	<b>2+3</b>	<b>615 729,2</b>	<b>633 704,5</b>	<b>250 935,7</b>	<b>-382 768,8</b>	<b>39,6</b>	<b>226 560,8</b>	<b>24 374,9</b>	<b>110,8</b>		
Politici si management in domeniul apararii	3101	12 405,9	12 415,8	5 218,4	-7 197,4	42,0	5 272,7	-54,3	99,0		
Forțe terestre	3102	247 633,5	248 497,5	97 016,0	-151 481,5	39,0	99 776,1	-2 760,1	97,2		
Forțe aeriene	3103	44 217,0	44 525,8	18 906,2	-25 619,6	42,5	19 137,5	-231,3	98,8		
Servicii de suport in domeniul apararii nationale	3104	311 472,8	328 265,4	129 795,2	-198 470,2	39,5	102 374,6	27 420,6	126,8		
<b>Protectie sociala</b>	<b>10</b>										
<b>Resurse, total</b>	<b>1+2</b>	<b>692,0</b>	<b>692,0</b>	<b>130,4</b>	<b>-561,6</b>	<b>18,8</b>		<b>130,4</b>			
<i>resurse generale</i>	100	692,0	692,0	130,4	-561,6	18,8		130,4			
<b>Cheltuieli si active nefinanciare, total</b>	<b>2+3</b>	<b>692,0</b>	<b>692,0</b>	<b>130,4</b>	<b>-561,6</b>	<b>18,8</b>		<b>130,4</b>			
Protectie sociala a unor categorii de cetateni	9019	692,0	692,0	130,4	-561,6	18,8		130,4			

(mii lei)

Denumirea	Cod	Aprobat	Precizat pe an	Executat I semestru	Executat fata de precizat		Executat anul precedent	Executat anul curent fata de anul precedent	
					devieri (+/-)	in %%		devieri (+/-)	in %%
1	2	3	4	5			8		
<b>Ministerul Economiei si Infrastructurii</b>	<b>0218</b>								
<b>Cheltuieli si active nefinanciare, total</b>	<b>2+3</b>	<b>4 134 085,5</b>	<b>4 485 810,3</b>	<b>1 021 977,4</b>	<b>-3 463 832,9</b>	<b>22,8</b>	<b>1 000 588,3</b>	<b>21 389,1</b>	<b>102,1</b>
<i>Cheltuieli recurente</i>	<i>(2+3)-3192</i>	<i>1 556 377,3</i>	<i>2 628 040,7</i>	<i>876 824,4</i>	<i>-1 751 216,3</i>	<i>33,4</i>	<i>848 838,6</i>	<i>27 985,8</i>	<i>103,3</i>
<i>cheltuieli de personal</i>	21	52 208,6	54 837,5	24 075,2	-30 762,3	43,9	25 429,2	-1 354,0	94,7
<b>Investitii capitale</b>	<b>3192</b>	<b>2 577 708,2</b>	<b>1 857 769,6</b>	<b>145 153,0</b>	<b>-1 712 616,6</b>	<b>7,8</b>	<b>151 749,7</b>	<b>-6 596,7</b>	<b>95,7</b>
<b>Servicii de stat cu destinatie generala</b>	<b>01</b>								
<b>Resurse, total</b>	<b>1+2</b>		<b>30 560,0</b>	<b>1 324,0</b>	<b>-29 236,0</b>	<b>4,3</b>	<b>6 463,9</b>	<b>-5 139,9</b>	<b>20,5</b>
<i>resurse generale</i>	100		30 560,0	1 324,0	-29 236,0	4,3	6 463,9	-5 139,9	20,5
<b>Cheltuieli si active nefinanciare, total</b>	<b>2+3</b>		<b>30 560,0</b>	<b>1 324,0</b>	<b>-29 236,0</b>	<b>4,3</b>	<b>6 463,9</b>	<b>-5 139,9</b>	<b>20,5</b>
Serviciile de suport pentru activitatea Parlamentului	0103		30 560,0	1 324,0	-29 236,0	4,3		1 324,0	
Politicii si management in domeniul dezvoltarii informatonale	1501						6 463,9	-6 463,9	
<b>Servicii in domeniul economiei</b>	<b>04</b>								
<b>Resurse, total</b>	<b>1+2</b>	<b>4 134 085,5</b>	<b>4 455 250,3</b>	<b>1 020 653,4</b>	<b>-3 434 596,9</b>	<b>22,9</b>	<b>994 124,4</b>	<b>26 529,0</b>	<b>102,7</b>
<i>resurse generale</i>	100	1 438 511,1	2 264 938,3	863 673,0	-1 401 285,3	38,1	878 195,0	-14 522,0	98,3
<i>venituri colectate</i>	296+297	6 275,0	6 275,0	3 089,8	-3 185,2	49,2	3 746,3	-656,5	82,5
<i>resurse ale proiectelor finantate din surse externe</i>	298+299	2 689 299,4	2 184 017,0	153 890,6	-2 030 126,4	7,0	112 183,3	41 707,3	137,2
<b>Cheltuieli si active nefinanciare, total</b>	<b>2+3</b>	<b>4 134 085,5</b>	<b>4 455 250,3</b>	<b>1 020 653,4</b>	<b>-3 434 596,9</b>	<b>22,9</b>	<b>994 124,4</b>	<b>26 529,0</b>	<b>102,7</b>
Politici si management in domeniul macroeconomic si de dezvoltare a economiei	5001	104 828,1	157 578,9	77 862,1	-79 716,8	49,4	10 595,4	67 266,7	>200
Promovarea exporturilor	5002	98 345,5	83 462,8	22 755,0	-60 707,8	27,3	15 752,2	7 002,8	144,5
Sustinerea intreprinderilor mici si mijlocii	5004	104 432,6	131 207,2	39 187,8	-92 019,4	29,9	43 064,3	-3 876,5	91,0
Reglementare prin licentiere	5006						1 934,8	-1 934,8	
Protectia drepturilor consumatorilor	5008	9 662,5	9 681,5	4 069,4	-5 612,1	42,0	3 905,5	163,9	104,2
Administrarea patrimoniului de stat	5009						2 996,1	-2 996,1	
Securitate industriala	5011	17 247,6	19 630,5	7 169,5	-12 461,0	36,5	2 958,4	4 211,1	242,3
Politici si management in domeniul comerțului, alimentatie publica si prestari servicii	5014	350,0	350,0		-350,0				
Servicii economice multifunctionale	5015	200 000,0							
Politici si management in sectorul energetic	5801	11 441,9	11 444,6	1 702,4	-9 742,2	14,9	2 447,8	-745,4	69,5
Rețele si conducte de gaz	5802	89 117,3	33 460,0	752,0	-32 708,0	2,2	1 216,3	-464,3	61,8
Rețele electrice	5803	7 845,0	69 074,7	-2 247,3	-71 322,0		61 201,2	-63 448,5	-3,7
Eficiența energetică si surse regenerabile	5804	56 000,0	57 554,4	152,7	-57 401,7	0,3	49 549,5	-49 396,8	0,3
Rețele termice	5805	61 907,7	66 970,1	2 672,8	-64 297,3	4,0	1 850,4	822,4	144,4
Dezvoltarea clusterala a sectorului industrial	6002		73,0		-73,0				
Dezvoltarea bazei normative in constructii	6104		12 604,2	2 337,5	-10 266,7	18,5	4 161,0	-1 823,5	56,2
Politici si management in domeniul transporturilor si infrastructurii drumurilor	6401						6 289,0	-6 289,0	
Dezvoltarea drumurilor	6402	3 286 630,1	3 675 133,4	850 672,0	-2 824 461,4	23,1	776 949,5	73 722,5	109,5
Dezvoltarea transportului naval	6403	9 150,0	9 324,5	2 865,2	-6 459,3	30,7	1 504,8	1 360,4	190,4
Dezvoltarea transportului feroviar	6405	46 822,5	100 000,0		-100 000,0				

(mii lei)

Denumirea	Cod	Aprobat	Precizat pe an	Executat I semestru		Executat fata de precizat		Executat anul precedent	Executat anul curent fata de anul precedent	
				5	6	7	8		9	10
	2	3	4	5	6	7	8	9	10	
Dezvoltarea sistemului national de standardizare	6802	17 804,2	5 200,0	3 200,0	-2 000,0	61,5	2 450,0	750,0	130,6	
Dezvoltarea sistemului national de metrologie	6804	9 920,5	9 920,5	6 222,0	-3 698,5	62,7	3 698,5	2 523,5	168,2	
Dezvoltarea sistemului national de acreditare	6805	2 580,0	2 580,0	1 280,0	-1 300,0	49,6	1 600,0	-320,0	80,0	
<b>Ministerul Agriculturii, Dezvoltarii Regionale si Mediului</b>	<b>0219</b>									
<b>Cheltuieli si active nefinanciare, total</b>	<b>2+3</b>	<b>2 538 401,6</b>	<b>2 462 862,4</b>	<b>895 629,6</b>	<b>-1 567 232,8</b>	<b>36,4</b>	<b>902 004,0</b>	<b>-6 374,4</b>	<b>99,3</b>	
<b>Cheltuieli recurente</b>	<b>(2+3)-3192</b>	<b>2 380 581,5</b>	<b>2 306 839,1</b>	<b>878 532,3</b>	<b>-1 428 306,8</b>	<b>38,1</b>	<b>836 678,4</b>	<b>41 853,9</b>	<b>105,0</b>	
<i>cheltuieli de personal</i>	21	227 417,2	235 961,8	106 881,9	-129 079,9	45,3	110 392,6	-3 510,7	96,8	
<b>Investitii capitale</b>	<b>3192</b>	<b>157 820,1</b>	<b>156 023,3</b>	<b>17 097,3</b>	<b>-138 926,0</b>	<b>11,0</b>	<b>65 325,3</b>	<b>-48 228,0</b>	<b>26,2</b>	
<b>Servicii de stat cu destinatie generala</b>	<b>01</b>									
<b>Resurse, total</b>	<b>1+2</b>	<b>1 912,8</b>	<b>2 081,9</b>	<b>662,7</b>	<b>-1 419,2</b>	<b>31,8</b>	<b>33 228,9</b>	<b>-32 566,2</b>	<b>2,0</b>	
<i>resurse generale</i>	100	1 912,8	2 047,9	662,7	-1 385,2	32,4	33 228,9	-32 566,2	2,0	
<i>resurse ale proiectelor finantate din surse externe</i>	298+299		34,0		-34,0					
<b>Cheltuieli si active nefinanciare, total</b>	<b>2+3</b>	<b>1 912,8</b>	<b>2 081,9</b>	<b>662,7</b>	<b>-1 419,2</b>	<b>31,8</b>	<b>33 228,9</b>	<b>-32 566,2</b>	<b>2,0</b>	
Serviciile de suport pentru activitatea Parlamentului	0103						32 491,8	-32 491,8		
Cercetari stiintifice aplicate in directia strategica "Patrimoniul national si dezvoltarea societatii"	0807	150,0	150,0		-150,0					
Cercetari stiintifice fundamentale in directia strategica "Materiale, tehnologii si produse inovativ"	1602	30,0	30,0		-30,0					
Cercetari stiintifice fundamentale in directia strategica "Biotehnologie"	1605	1 553,5	1 722,6	620,0	-1 102,6	36,0	661,3	-41,3	93,8	
Cercetari stiintifice fundamentale in directia strategica "Patrimoniul national si dezvoltarea socie"	1606	30,0	30,0		-30,0					
Pregatirea cadrelor prin postdoctorat	1908	149,3	149,3	42,7	-106,6	28,6	75,9	-33,2	56,3	
<b>Servicii in domeniul economiei</b>	<b>04</b>									
<b>Resurse, total</b>	<b>1+2</b>	<b>1 768 692,0</b>	<b>1 692 524,9</b>	<b>663 028,6</b>	<b>-1 029 496,3</b>	<b>39,2</b>	<b>581 711,4</b>	<b>81 317,2</b>	<b>114,0</b>	
<i>resurse generale</i>	100	1 285 548,6	1 274 016,7	592 149,8	-681 866,9	46,5	501 518,6	90 631,2	118,1	
<i>venituri colectate</i>	296+297	52 338,3	52 338,3	29 966,4	-22 371,9	57,3	37 385,0	-7 418,6	80,2	
<i>dintre care venituri speciale</i>	296	17 000,0	17 000,0	12 349,3	-4 650,7	72,6	11 858,5	490,8	104,1	
<i>resurse ale proiectelor finantate din surse externe</i>	298+299	430 805,1	366 169,9	40 912,4	-325 257,5	11,2	42 807,7	-1 895,3	95,6	
<b>Cheltuieli si active nefinanciare, total</b>	<b>2+3</b>	<b>1 768 692,0</b>	<b>1 692 524,9</b>	<b>663 028,6</b>	<b>-1 029 496,3</b>	<b>39,2</b>	<b>581 711,4</b>	<b>81 317,2</b>	<b>114,0</b>	
Sustinerea intreprinderilor mici si mijlocii	5004	34 436,8	34 597,3	11 221,8	-23 375,5	32,4	2 709,9	8 511,9	>200	
Cercetari stiintifice aplicate in domeniul politicilor macroeconomice si programelor de dezvoltare e	5007	80,0	80,0		-80,0					
Politici si management in domeniul agriculturii, dezvoltarii regionale si mediului	5101	32 467,7	32 522,9	15 933,6	-16 589,3	49,0	9 122,2	6 811,4	174,7	
Dezvoltarea durabila a sectoarelor fitotehnie si horticultura	5102	550 991,5	486 664,2	98 246,7	-388 417,5	20,2	141 155,0	-42 908,3	69,6	
Cresterea si sanatatea animalelor	5103	9 198,2	9 198,2	3 330,6	-5 867,6	36,2	2 495,9	834,7	133,4	
Dezvoltarea viticulturii si vinificatiei	5104	58 786,0	58 786,0	19 086,4	-39 699,6	32,5	30 994,9	-11 908,5	61,6	

(mii lei)

Denumirea	Cod	Aprobat	Precizat pe an	Executat I semestru	Executat fata de precizat		Executat anul precedent	Executat anul curent fata de anul precedent	
					devieri (+/-)	in %%		devieri (+/-)	in %%
1	2	3	4	5	6	7	8	9	10
Subventionarea producatorilor agricoli	5105	896 210,5	871 210,5	415 000,0	-456 210,5	47,6	337 376,5	77 623,5	123,0
Securitate alimentara	5106	13 416,0	13 416,0	7 477,6	-5 938,4	55,7	4 891,1	2 586,5	152,9
Cercetari stiintifice aplicate in domeniul agriculturii, in directia strategica "Biotehnologie"	5107	68 851,2	73 781,9	28 781,5	-45 000,4	39,0	26 230,1	2 551,4	109,7
Sisteme de irigare si desecare	5108	10 422,5	18 422,5	6 210,0	-12 212,5	33,7	4 172,5	2 037,5	148,8
Eficienta energetica si surse regenerabile	5804	21 217,1	21 217,1	11 490,5	-9 726,6	54,2		11 490,5	
Reglementare si control al extractiei resurselor minerale utile	5902	2 634,6	2 648,4	1 213,3	-1 435,1	45,8	1 151,6	61,7	105,4
Explorarea subsolului	5903	2 600,0	2 600,0	632,0	-1 968,0	24,3	995,7	-363,7	63,5
Politici si management in domeniul dezvoltarii regionale si constructiilor	6101								
Controlul de stat in constructii	6103						5 391,6	-5 391,6	
Implementarea proiectelor de dezvoltare regionala	6105	13 359,1	13 359,1	6 421,3	-6 937,8	48,1	4 204,8	-4 204,8	
Dezvoltarea drumurilor	6402	39 020,8	39 020,8	29 374,1	-9 646,7	75,3	5 567,5	853,8	115,3
Dezvoltarea turismului	6602	15 000,0	15 000,0	8 609,2	-6 390,8	57,4	3 588,0	25 786,1	>200
<b>Protectia mediului</b>	<b>05</b>						1 664,0	6 945,2	>200
<b>Resurse, total</b>	<b>1+2</b>	<b>154 594,5</b>	<b>146 104,2</b>	<b>36 492,9</b>	<b>-109 611,3</b>	<b>25,0</b>	<b>51 474,5</b>	<b>-14 981,6</b>	<b>70,9</b>
resurse generale	100	133 494,6	135 377,7	29 754,5	-105 623,2	22,0	40 262,8	-10 508,3	73,9
venituri colectate	296+297	8 040,0	8 040,0	6 232,5	-1 807,5	77,5	6 380,3	-147,8	97,7
resurse ale protectorilor finantate din surse externe	298+299	13 059,9	2 686,5	505,8	-2 180,7	18,8	4 831,3	-4 325,5	10,5
<b>Cheltuieli si active nefinanciare, total</b>	<b>2+3</b>	<b>154 594,5</b>	<b>146 104,2</b>	<b>36 492,9</b>	<b>-109 611,3</b>	<b>25,0</b>	<b>51 474,5</b>	<b>-14 981,6</b>	<b>70,9</b>
Prognostarea meteo	5010	20 274,6	21 881,0	9 397,0	-12 484,0	42,9	11 009,9	-1 612,9	85,4
Politici si management in domeniul protectiei mediului	7001	19 422,4	19 422,4	310,2	-19 112,2	1,6	9 768,6	-9 458,4	3,2
Colectarea, conservarea si distrugerea poluantilor organici persistenti, a deseurilor menajere solide	7002	31 892,7	31 892,7	1 034,7	-30 858,0	3,2	6 966,0	-5 931,3	14,9
Securitate ecologica a mediului	7003	48 041,4	48 313,8	17 549,5	-30 764,3	36,3	17 297,8	251,7	101,5
Monitoringul calitatii mediului	7004	20 345,5	9 971,9	7 097,3	-2 874,6	71,2	5 366,4	1 730,9	132,3
Protectia si conservarea biodiversitatii	7005	10 050,0	10 050,0		-10 050,0		115,8	-115,8	
Cercetari stiintifice aplicate in domeniul protectiei mediului	7007	1 107,3	1 107,3		-1 107,3				
Radioprotectie si securitate nucleara	7008	2 046,2	2 050,7	952,5	-1 098,2	46,4	949,9	2,6	100,3
Atenuarea si adaptarea la schimbarile climatice	7011	1 414,4	1 414,4	151,6	-1 262,8	10,7		151,6	
<b>Gospodaria de locuinte si gospodaria serviciilor comunale</b>	<b>06</b>								
<b>Resurse, total</b>	<b>1+2</b>	<b>442 763,5</b>	<b>449 183,6</b>	<b>115 020,1</b>	<b>-334 163,5</b>	<b>25,6</b>	<b>158 572,2</b>	<b>-43 552,1</b>	<b>72,5</b>
resurse generale	100	264 327,3	264 327,3	69 960,6	-194 366,7	26,5	112 401,6	-42 441,0	62,2
resurse ale protectorilor finantate din surse externe	298+299	178 436,2	184 856,3	45 059,5	-139 796,8	24,4	46 170,6	-1 111,1	97,6
<b>Cheltuieli si active nefinanciare, total</b>	<b>2+3</b>	<b>442 763,5</b>	<b>449 183,6</b>	<b>115 020,1</b>	<b>-334 163,5</b>	<b>25,6</b>	<b>158 572,2</b>	<b>-43 552,1</b>	<b>72,5</b>
Aprovizionarea cu apa si canalizare	7503	373 087,5	395 446,4	101 081,5	-294 364,9	25,6	122 054,8	-20 973,3	82,8
Constructia locuintelor	7504	69 676,0	53 737,2	13 938,6	-39 798,6	25,9	36 517,4	-22 578,8	38,2

(mii lei)

Denumirea	Cod	Aprobat	Precizat pe an	Executat I semestru		Executat fata de precizat		Executat anul precedent	Executat anul curent fata de anul precedent		
				4	5	6	7		8	9	
										devieri (+/-)	in %/10
<b>Invatamint</b>	09										
<b>Resurse, total</b>	1+2	168 319,2	170 848,2	79 630,5	76 141,5	-91 217,7	46,6	76 141,5	3 489,0	104,6	
<i>resurse generale</i>	100	160 400,4	163 090,4	76 322,9	72 399,7	-86 767,5	46,8	72 399,7	3 923,2	105,4	
<i>venituri colectate</i>	296+297	7 918,8	7 757,8	3 307,6	3 741,8	-4 450,2	42,6	3 741,8	-434,2	88,4	
<b>Cheltuieli si active nefinanciare, total</b>	2+3	168 319,2	170 848,2	79 630,5	76 141,5	-91 217,7	46,6	76 141,5	3 489,0	104,6	
Invatamint liceal	8806										
Invatamint profesional-tehnic postsecundar	8809	94 894,5	102 095,5	40 166,5	37 962,9	-61 929,0	39,3	37 962,9	2 203,6	105,8	
Invatamint superior	8810	67 919,6	67 919,6	39 245,2	34 947,2	-28 674,4	57,8	34 947,2	4 298,0	112,3	
Perfectionarea cadrelor	8812	205,9	305,9	23,6	53,8	-282,3	7,7	53,8	-30,2	43,9	
Servicii generale in educatie	8813	526,4	527,2	195,1	221,4	-332,1	37,0	221,4	-26,3	88,1	
Educatie extrascolară si sustinerea elevilor dotati	8814	4 772,8			1 885,9			1 885,9			
<b>Protectie sociala</b>	10										
<b>Resurse, total</b>	1+2	2 119,6	2 119,6	794,8	875,5	-1 324,8	37,5	875,5	-80,7	90,8	
<i>resurse generale</i>	100	2 119,6	2 119,6	794,8	875,5	-1 324,8	37,5	875,5	-80,7	90,8	
<b>Cheltuieli si active nefinanciare, total</b>	2+3	2 119,6	2 119,6	794,8	875,5	-1 324,8	37,5	875,5	-80,7	90,8	
Protectie a familiei si copilului	9006	2 119,6	2 119,6	794,8	875,5	-1 324,8	37,5	875,5	-80,7	90,8	
<b>Ministerul Educatiei, Culturii si Cercetarii</b>	0220										
<b>Cheltuieli si active nefinanciare, total</b>	2+3	2 604 435,8	2 702 458,6	1 189 913,3	1 125 402,4	-1 512 545,3	44,0	1 125 402,4	64 510,9	105,7	
<b>Cheltuieli recurente</b>	(2+3)-3192	2 459 021,2	2 546 164,6	1 158 558,3	1 099 054,0	-1 387 606,3	45,5	1 099 054,0	59 504,3	105,4	
<i>cheltuieli de personal</i>	21	911 547,0	939 973,6	432 599,8	408 190,4	-507 373,8	46,0	408 190,4	24 409,4	106,0	
<b>Investitii capitale</b>	3192	145 414,6	156 294,0	31 355,1	26 348,5	-124 938,9	20,1	26 348,5	5 006,6	119,0	
<b>Servicii de stat cu destinatie generala</b>	01										
<b>Resurse, total</b>	1+2	189 497,7	213 260,6	87 234,9	69 471,4	-126 025,7	40,9	69 471,4	17 763,5	125,6	
<i>resurse generale</i>	100	157 336,2	167 460,1	83 010,2	69 471,4	-84 449,9	49,6	69 471,4	13 538,8	119,5	
<i>venituri colectate</i>	296+297	7 860,0	8 485,9	3 997,6	3 997,6	-4 488,3	47,1	3 997,6			
<i>resurse ale proiectelor finantate din surse externe</i>	298+299	24 301,5	37 314,6	227,1		-37 087,5	0,6		227,1		
<b>Cheltuieli si active nefinanciare, total</b>	2+3	189 497,7	213 260,6	87 234,9	69 471,4	-126 025,7	40,9	69 471,4	17 763,5	125,6	
Cercetari stiintifice aplicate in directia strategica "Patrimoniul national si dezvoltarea societatii	0807	34 164,4	37 791,4	13 088,3	14 165,9	-24 703,1	34,6	14 165,9	-1 077,6	92,4	
Cercetari stiintifice fundamentale in directia strategica "Materiale, tehnologii si produse inovativ	1602	41 746,4	44 291,7	18 647,0	19 535,9	-25 644,7	42,1	19 535,9	-888,9	95,4	
Cercetari stiintifice fundamentale in directia strategica "Eficienta energetica si valorificarea sur	1603	1 394,4	1 682,6	665,4	684,8	-1 017,2	39,5	684,8	-19,4	97,2	
Cercetari stiintifice fundamentale in directia strategica "Sanatate si biomedicina"	1604	3 872,7	4 193,2	1 783,6	12 454,4	-2 409,6	42,5	12 454,4	-10 670,8	14,3	
Cercetari stiintifice fundamentale in directia strategica "Biotehnologie"	1605	21 329,7	22 606,1	10 665,5	1 412,2	-11 940,6	47,2	1 412,2	9 253,3	>200	
Cercetari stiintifice fundamentale in directia strategica "Patrimoniul national si dezvoltarea socie	1606	39 058,5	40 310,8	15 665,0	16 772,5	-24 645,8	38,9	16 772,5	-1 107,5	93,4	

(mii lei)

Denumirea	Cod	Aprobat	Precizat pe an	Executat I semestru	Executat fata de precizat		Executat anul precedent	Executat anul curent fata de anul precedent	
					devieri (+/-)	in %%		devieri (+/-)	in %%
1	2	3	4	5			8		
Politici si management in domeniul cercetarilor stiintifice	1901	12 652,8	26 526,3			-26 526,3			
Servicii de suport pentru sfera stiintei si inovarii	1907	32 730,2	33 309,9	26 103,9		-7 206,0	78,4	3 427,1	22 676,8 >200
Pregatirea cadrelor prin postdoctorat	1908	2 548,6	2 548,6	616,2		-1 932,4	24,2	808,6	-192,4 76,2
Pregatirea cadrelor prin postdoctorat	1908							210,0	-210,0
<b>Servicii in domeniul economiei</b>	<b>04</b>								
<b>Resurse, total</b>	<b>1+2</b>	<b>123 715,2</b>	<b>129 632,0</b>	<b>47 759,2</b>		<b>-81 872,8</b>	<b>36,8</b>	<b>49 959,0</b>	<b>-2 199,8 95,6</b>
resurse generale	100	87 271,9	86 202,2	39 889,2		-46 313,0	46,3	43 385,4	-3 496,2 91,9
venituri colectate	296+297	8 227,0	8 627,0	3 420,7		-5 206,3	39,7	3 837,8	-417,1 89,1
resurse ale proiectelor finantate din surse externe	298+299	28 216,3	34 802,8	4 449,3		-30 553,5	12,8	2 735,8	1 713,5 162,6
<b>Cheltuieli si active nefinanciare, total</b>	<b>2+3</b>	<b>123 715,2</b>	<b>129 632,0</b>	<b>47 759,2</b>		<b>-81 872,8</b>	<b>36,8</b>	<b>49 959,0</b>	<b>-2 199,8 95,6</b>
Cercetari stiintifice aplicate in domeniul politicilor macroeconomice si programelor de dezvoltare e	5007	91 511,8	98 258,9	35 345,8		-62 913,1	36,0	38 693,0	-3 347,2 91,3
Cercetari stiintifice aplicate in domeniul agriculturii, in directia strategica "Biotehnologie"	5107	19 098,5	27 149,2	10 578,8		-16 570,4	39,0	9 353,5	1 225,3 113,1
Cercetari stiintifice aplicate in sectorul energetic in directia strategica "Eficienta, energetica s	5807	13 104,9	4 223,9	1 834,5		-2 389,4	43,4	1 912,5	-78,0 95,9
<b>Ocroirea sanatatii</b>	<b>07</b>								
<b>Resurse, total</b>	<b>1+2</b>	<b>3 343,5</b>	<b>3 538,2</b>	<b>1 330,8</b>		<b>-2 207,4</b>	<b>37,6</b>	<b>1 206,2</b>	<b>124,6 110,3</b>
resurse generale	100	3 133,5	3 328,2	1 272,1		-2 056,1	38,2	1 126,6	145,5 112,9
venituri colectate	296+297	210,0	210,0	58,7		-151,3	28,0	79,7	-21,0 73,7
<b>Cheltuieli si active nefinanciare, total</b>	<b>2+3</b>	<b>3 343,5</b>	<b>3 538,2</b>	<b>1 330,8</b>		<b>-2 207,4</b>	<b>37,6</b>	<b>1 206,2</b>	<b>124,6 110,3</b>
Cercetari stiintifice aplicate in domeniul sanatatii publice si serviciilor medicale, in directia st	8007	3 343,5	3 538,2	1 330,8		-2 207,4	37,6	1 206,2	124,6 110,3
<b>Cultura, sport, tineret, culte si odihna</b>	<b>08</b>								
<b>Resurse, total</b>	<b>1+2</b>	<b>393 075,4</b>	<b>412 548,6</b>	<b>167 684,6</b>		<b>-244 864,0</b>	<b>40,6</b>	<b>176 237,3</b>	<b>-8 552,7 95,1</b>
resurse generale	100	383 012,6	402 425,8	162 871,6		-239 554,2	40,5	171 636,0	-8 764,4 94,9
venituri colectate	296+297	10 062,8	10 122,8	4 813,0		-5 309,8	47,5	4 601,5	211,5 104,6
<b>Cheltuieli si active nefinanciare, total</b>	<b>2+3</b>	<b>393 075,4</b>	<b>412 548,6</b>	<b>167 684,6</b>		<b>-244 864,0</b>	<b>40,6</b>	<b>176 237,3</b>	<b>-8 552,7 95,1</b>
Politici si management in domeniul culturii	8501							3 904,4	-3 904,4
Dezvoltarea culturii	8502	193 846,1	198 950,7	93 519,8		-105 430,9	47,0	90 540,4	2 979,4 103,3
Potejarea si punerea in valoare a patrimoniului cultural national	8503	59 391,5	70 865,7	19 520,7		-51 345,0	27,5	18 511,3	1 009,4 105,5
Sustinerea culturii scrise	8504	7 729,4	7 729,4	2 376,0		-5 353,4	30,7	2 898,8	-522,8 82,0
Sustinerea cinematografiei	8510	7 859,8	7 974,6	2 404,8		-5 569,8	30,2	963,2	1 441,6 249,7
Politici si management in domeniul tineretului si sportului	8601								
Sport	8602	105 144,4	107 924,0	46 525,5		-61 398,5	43,1	3 190,6	-3 190,6
Tineret	8603	19 104,2	19 104,2	3 337,9		-15 766,3	17,5	52 086,4	-5 560,9 89,3
Invatamint	09							4 142,3	-804,4 80,6
<b>Resurse, total</b>	<b>1+2</b>	<b>1 871 642,0</b>	<b>1 920 317,2</b>	<b>875 308,6</b>		<b>-1 045 008,6</b>	<b>45,6</b>	<b>816 392,7</b>	<b>58 915,9 107,2</b>

(mii lei)

Denumirea	Cod	Aprobat	Precizat pe an	Executat I semestru	Executat fata de precizat		Executat anul precedent	Executat anul curent fata de anul precedent	
					devieri (+/-)	in %/6		devieri (+/-)	in %/9
1	2	3	4	5	6	7	8	9	10
<i>resurse generale</i>	100	1 727 493,9	1 774 809,4	806 314,4	-968 495,0	45,4	744 769,0	61 545,4	108,3
<i>venituri colectate</i>	296+297	127 056,8	129 204,9	67 367,5	-61 837,4	52,1	67 941,6	-574,1	99,2
<i>resurse ale proiectelor finantate din surse externe</i>	298+299	17 091,3	16 302,9	1 626,7	-14 676,2	10,0	3 682,2	-2 055,5	44,2
<b>Cheltuieli si active nefinanciare, total</b>	<b>2+3</b>	<b>1 871 642,0</b>	<b>1 920 317,2</b>	<b>875 308,6</b>	<b>-1 045 008,6</b>	<b>45,6</b>	<b>816 392,7</b>	<b>58 915,9</b>	<b>107,2</b>
Politicii si management in domeniul educatiei, culturii si cercetarii	8801	41 794,7	39 825,9	13 232,9	-26 593,0	33,2	10 693,5	2 539,4	123,7
Invatamint gimnazial	8804	7 951,7	8 358,5	3 335,1	-5 023,4	39,9	3 947,6	-612,5	84,5
Invatamint special	8805	58 033,9	58 292,8	24 286,7	-34 006,1	41,7	25 467,5	-1 180,8	95,4
Invatamint liceal	8806	105 759,1	113 677,3	52 569,1	-61 108,2	46,2	48 246,5	4 322,6	109,0
Invatamint profesional-tehnic secundar	8808	458 395,3	464 063,9	199 294,2	-264 769,7	42,9	205 519,9	-6 225,7	97,0
Invatamint profesional-tehnic postsecundar	8809	487 593,9	489 236,3	191 279,7	-297 956,6	39,1	179 723,4	11 556,3	106,4
Invatamint superior	8810	582 550,0	595 207,6	356 084,3	-239 123,3	59,8	309 639,9	46 444,4	115,0
Perfectionarea cadrelor	8812	32 072,1	32 072,1	9 422,9	-22 649,2	29,4	4 771,7	4 651,2	197,5
Servicii generale in educatie	8813	10 477,5	10 770,8	3 620,7	-7 150,1	33,6	3 217,0	403,7	112,5
Educatie extrasculara si sustinerea elevilor dotati	8814	30 339,1	44 058,0	16 356,9	-27 701,1	37,1	12 271,9	4 085,0	133,3
Curriculum	8815	38 781,3	38 781,3	1 367,7	-37 413,6	3,5	9 802,1	-8 434,4	14,0
Asigurarea calitatii in invatamint	8816	17 893,4	25 972,6	4 458,5	-21 514,1	17,2	3 091,8	1 366,7	144,2
<b>Protectie sociala</b>	<b>10</b>								
<b>Resurse, total</b>	<b>1+2</b>	<b>23 162,0</b>	<b>23 162,0</b>	<b>10 595,2</b>	<b>-12 566,8</b>	<b>45,7</b>	<b>12 135,8</b>	<b>-1 540,6</b>	<b>87,3</b>
<i>resurse generale</i>	100	23 162,0	23 162,0	10 595,2	-12 566,8	45,7	12 135,8	-1 540,6	87,3
<b>Cheltuieli si active nefinanciare, total</b>	<b>2+3</b>	<b>23 162,0</b>	<b>23 162,0</b>	<b>10 595,2</b>	<b>-12 566,8</b>	<b>45,7</b>	<b>12 135,8</b>	<b>-1 540,6</b>	<b>87,3</b>
Protectie a familiei si copilului	9006	23 162,0	23 162,0	10 595,2	-12 566,8	45,7	12 135,8	-1 540,6	87,3
<b>Ministerul Sanatatii, Muncii si Protectiei Sociale</b>	<b>0221</b>								
<b>Cheltuieli si active nefinanciare, total</b>	<b>2+3</b>	<b>1 979 019,5</b>	<b>2 094 879,5</b>	<b>640 286,4</b>	<b>-1 454 593,1</b>	<b>30,6</b>	<b>731 736,9</b>	<b>-91 450,5</b>	<b>87,5</b>
<b>Cheltuieli recurente</b>	<b>(2+3)-3192</b>	<b>1 939 022,4</b>	<b>2 057 382,4</b>	<b>628 240,1</b>	<b>-1 429 142,3</b>	<b>30,5</b>	<b>728 865,1</b>	<b>-100 625,0</b>	<b>86,2</b>
<i>cheltuieli de personal</i>	21	527 381,1	544 472,4	244 286,0	-300 186,4	44,9	251 150,6	-6 864,6	97,3
<b>Investitii capitale</b>	<b>3192</b>	<b>39 997,1</b>	<b>37 497,1</b>	<b>12 046,3</b>	<b>-25 450,8</b>	<b>32,1</b>	<b>2 871,8</b>	<b>9 174,5</b>	<b>&gt;200</b>
<b>Servicii de stat cu destinatie generala</b>	<b>01</b>								
<b>Resurse, total</b>	<b>1+2</b>	<b>8 668,7</b>	<b>8 668,7</b>	<b>3 254,8</b>	<b>-5 413,9</b>	<b>37,5</b>	<b>3 110,1</b>	<b>144,7</b>	<b>104,7</b>
<i>resurse generale</i>	100	8 668,7	8 668,7	3 254,8	-5 413,9	37,5	3 110,1	144,7	104,7
<b>Cheltuieli si active nefinanciare, total</b>	<b>2+3</b>	<b>8 668,7</b>	<b>8 668,7</b>	<b>3 254,8</b>	<b>-5 413,9</b>	<b>37,5</b>	<b>3 110,1</b>	<b>144,7</b>	<b>104,7</b>
Cercetari stiintifice fundamentale in directia strategica "Materiale, tehnologii si produse inovativ	1602	100,0	100,0	35,0	-65,0	35,0	33,4	1,6	104,8
Cercetari stiintifice fundamentale in directia strategica "Sanatate si biomedicina"	1604	4 970,4	4 970,4	1 778,5	-3 191,9	35,8	1 551,4	227,1	114,6
Servicii de suport pentru sfera stiintei si inovarii	1907	2 931,1	2 931,1	1 194,2	-1 736,9	40,7	1 295,8	-101,6	92,2
Pregatirea cadrelor prin postdoctorat	1908	667,2	667,2	247,3	-419,9	37,1	229,5	17,8	107,8
<b>Servicii in domeniul economiei</b>	<b>04</b>								
<b>Resurse, total</b>	<b>1+2</b>	<b>50 789,8</b>	<b>51 288,1</b>	<b>26 154,5</b>	<b>-25 133,6</b>	<b>51,0</b>	<b>28 451,7</b>	<b>-2 297,2</b>	<b>91,9</b>
<i>resurse generale</i>	100	50 789,8	51 288,1	26 154,5	-25 133,6	51,0	28 451,7	-2 297,2	91,9
<b>Cheltuieli si active nefinanciare, total</b>	<b>2+3</b>	<b>50 789,8</b>	<b>51 288,1</b>	<b>26 154,5</b>	<b>-25 133,6</b>	<b>51,0</b>	<b>28 451,7</b>	<b>-2 297,2</b>	<b>91,9</b>



(mii lei)

Denumirea	Cod	Aprobat	Precizat pe an	Executat I semestru		Executat fata de precizat		Executat anul precedent	Executat anul curent fata de anul precedent		
				4	5	6	7		8	9	10
Servicii generale in domeniul fortei de munca	5003	50 714,8	51 110,6	26 127,4	-24 983,2	51,1	28 432,8	-2 305,4	91,9		
Cercetari stiintifice aplicate in domeniul politicilor macroeconomice si programelor de dezvoltare e	5007		102,5		-102,5						
Cercetari stiintifice aplicate in domeniul agriculturii, in directia strategica "Biotehnologie"	5107	75,0	75,0	27,1	-47,9	36,1	18,9	8,2	143,4		
<b>Ocrofirea sanatatii</b>	<b>07</b>										
<b>Resurse, total</b>	<b>1+2</b>	<b>1 052 323,7</b>	<b>1 141 355,3</b>	<b>251 714,5</b>	<b>-889 640,8</b>	<b>22,1</b>	<b>347 844,7</b>	<b>-96 130,3</b>	<b>72,4</b>		
resurse generale	100	607 910,7	710 816,6	178 372,5	-532 444,1	25,1	259 758,4	-81 386,0	68,7		
venituri colectate	296+297	74 791,4	84 403,4	36 977,4	-47 426,0	43,8	60 026,8	-23 049,4	61,6		
Resurse ale proiectelor finantate din surse externe	298+299	369 621,6	346 135,3	36 364,6	-309 770,7	10,5	28 059,5	8 305,1	129,6		
<b>Cheltuieli si active nefinanciare, total</b>	<b>2+3</b>	<b>1 052 323,7</b>	<b>1 141 355,3</b>	<b>251 714,5</b>	<b>-889 640,8</b>	<b>22,1</b>	<b>347 844,7</b>	<b>-96 130,2</b>	<b>72,4</b>		
Politici si management in domeniul ocrotirii sanatatii	8001						6 352,9	-6 352,9			
Mionitorizare, evaluare a sistemului de sanatate si management al calitatii	8003										
Sanatate publica	8004	198 998,4	198 998,4	69 100,9	-129 897,5	34,7	3 178,7	-3 178,7			
Asistenta medicala specializata de ambulatoriu	8006	3 235,7	3 426,9	1 359,4	-2 067,5	39,7	79 498,3	-10 397,4	86,9		
Cercetari stiintifice aplicate in domeniul sanatatii publice si serviciilor medicale, in directia st	8007	32 773,4	32 219,8	11 753,4	-20 466,4	36,5	11 601,2	152,2	101,3		
Asistenta medicala de reabilitare si recuperare	8013	111 908,8	113 088,5	49 738,1	-63 350,4	44,0	47 209,2	2 528,9	105,4		
Medicina legala	8014	39 635,3	51 743,9	22 499,3	-29 244,6	43,5	15 807,2	6 692,1	142,3		
Management al medicamentelor si dispozitivelor medicale	8016						11 318,7	-11 318,7			
Programe nationale si speciale in domeniul ocrotirii sanatatii	8018	369 323,6	371 991,6	89 300,9	-282 690,7	24,0	163 659,0	-74 358,1	54,6		
Dezvoltarea si modernizarea institutiilor in domeniul ocrotirii sanatatii	8019	296 448,5	369 886,2	7 962,6	-361 923,6	2,2	8 052,4	-89,8	98,9		
<b>Invatamint</b>	<b>09</b>										
<b>Resurse, total</b>	<b>1+2</b>	<b>306 713,9</b>	<b>306 876,0</b>	<b>154 129,7</b>	<b>-152 746,3</b>	<b>50,2</b>	<b>135 801,8</b>	<b>18 327,9</b>	<b>113,5</b>		
resurse generale	100	273 851,6	274 013,7	135 463,8	-138 549,9	49,4	117 352,4	18 111,4	115,4		
venituri colectate	296+297	32 862,3	32 862,3	18 665,8	-14 196,5	56,8	18 449,4	216,4	101,2		
<b>Cheltuieli si active nefinanciare, total</b>	<b>2+3</b>	<b>306 713,9</b>	<b>306 876,0</b>	<b>154 129,7</b>	<b>-152 746,3</b>	<b>50,2</b>	<b>135 801,8</b>	<b>18 327,9</b>	<b>113,5</b>		
Invatamint profesional-tehnic postsecundar	8809	103 458,0	103 606,5	50 500,7	-53 105,8	48,7	39 080,2	11 420,5	129,2		
Invatamint superior	8810	139 926,0	139 926,0	72 210,9	-67 715,1	51,6	65 479,3	6 731,6	110,3		
Invatamint superior postuniversitar	8811	53 994,9	53 994,9	27 961,6	-26 033,3	51,8	27 755,3	206,3	100,7		
Perfectionarea cadrelor	8812	8 948,3	8 961,1	3 311,7	-5 649,4	37,0	3 337,7	-26,0	99,2		
Servicii generale in educatie	8813	386,7	387,5	144,6	-242,9	37,3	149,3	-4,7	96,9		
<b>Protectie sociala</b>	<b>10</b>										
<b>Resurse, total</b>	<b>1+2</b>	<b>560 523,4</b>	<b>586 691,4</b>	<b>205 032,9</b>	<b>-381 658,5</b>	<b>34,9</b>	<b>216 528,6</b>	<b>-11 495,8</b>	<b>94,7</b>		
resurse generale	100	448 857,2	465 120,6	152 300,7	-312 819,9	32,7	157 699,3	-5 398,6	96,6		
venituri colectate	296+297	108 499,1	108 499,1	52 351,8	-56 147,3	48,3	51 179,7	1 172,1	102,3		
dinire care venituri speciale	296	91 883,6	91 883,6	44 900,1	-46 983,5	48,9	45 812,1	-912,0	98,0		
resurse ale proiectelor finantate din surse externe	298+299	3 167,1	13 071,7	380,5	-12 691,2	2,9	7 649,6	-7 269,1	5,0		
<b>Cheltuieli si active nefinanciare, total</b>	<b>2+3</b>	<b>560 523,4</b>	<b>586 691,4</b>	<b>205 032,9</b>	<b>-381 658,5</b>	<b>34,9</b>	<b>216 528,6</b>	<b>-11 495,7</b>	<b>94,7</b>		



(mii lei)

Denumirea	Cod	Aprobat	Precizat pe an	Executat I semestru	Executat fata de precizat		Executat anul precedent	Executat anul curent fata de anul precedent	
					devieri (+/-)	in %%		devieri (+/-)	in %%
1	2	3	4	5	6	7	8	9	10
Politici si management in domeniul ocrotirii sanatatii si protectiei sociale									
Protectie a persoanelor in etate	9001	24 620,6	28 053,7	12 905,6	-15 148,1	46,0	7 597,5	5 308,1	169,9
Protectie a persoanelor in etate	9004	134 689,9	139 583,1	57 203,3	-82 379,8	41,0	55 043,5	2 159,8	103,9
Protectie a familiei si copilului	9006	58 417,1	61 079,8	24 668,6	-36 411,2	40,4	22 666,6	2 002,0	108,8
Protectie a somerilor	9008	32 886,7	32 886,7	12 518,5	-20 368,2	38,1	11 824,9	693,6	105,9
Protectie in domeniul asigurarii cu locuinte	9009	16 385,3	13 885,3	2 107,4	-11 777,9	15,2	2 775,8	-668,4	75,9
Protectia sociala a persoanelor cu dizabilitati	9010	139 908,2	147 222,9	64 814,9	-82 408,0	44,0	62 859,1	1 955,8	103,1
Protectie sociala in cazuri exceptionale	9012	95 684,5	95 790,6	21 135,6	-74 655,0	22,1	43 151,4	-22 015,8	49,0
Serviciul public in domeniul protectiei sociale	9017	6 385,6	6 489,6	3 214,8	-3 274,8	49,5	2 155,2	1 059,6	149,2
Protectie sociala a unor categorii de cetateni	9019	39 029,8	38 744,8	4 446,8	-34 298,0	11,5	3 307,2	1 139,6	134,5
Sustinerea activitatilor sistemului de protectie sociala	9020	12 515,7	22 954,9	2 017,4	-20 937,5	8,8	5 147,4	-3 130,0	39,2
<b>Biroul National de Statistica al Republicii Moldova</b>	<b>0241</b>								
<b>Cheltuieli si active nefinanciare, total</b>	<b>2+3</b>	<b>76 689,9</b>	<b>78 854,6</b>	<b>39 400,6</b>	<b>-39 454,0</b>	<b>50,0</b>	<b>38 615,0</b>	<b>785,6</b>	<b>102,0</b>
<b>Cheltuieli recurente</b>	<b>(2+3)-3192</b>	<b>76 689,9</b>	<b>78 854,6</b>	<b>39 400,6</b>	<b>-39 454,0</b>	<b>50,0</b>	<b>38 615,0</b>	<b>785,6</b>	<b>102,0</b>
<i>cheltuieli de personal</i>	21	66 684,1	68 368,8	34 101,1	-34 267,7	49,9	33 311,9	789,2	102,4
<b>Servicii de stat cu destinatie generala</b>	<b>01</b>								
<b>Resurse, total</b>	<b>1+2</b>	<b>76 689,9</b>	<b>78 854,6</b>	<b>39 400,6</b>	<b>-39 454,0</b>	<b>50,0</b>	<b>38 615,0</b>	<b>785,6</b>	<b>102,0</b>
<i>resurse generale</i>	100	73 269,4	75 434,1	38 128,9	-37 305,2	50,5	36 894,9	1 234,0	103,3
<i>venituri colectate</i>	296+297	3 420,5	3 420,5	1 271,7	-2 148,8	37,2	1 720,2	-448,5	73,9
<b>Cheltuieli, total</b>	<b>2+3</b>	<b>76 689,9</b>	<b>78 854,6</b>	<b>39 400,6</b>	<b>-39 454,0</b>	<b>50,0</b>	<b>38 615,0</b>	<b>785,6</b>	<b>102,0</b>
Politici si management in domeniul statisticii	1201	21 586,7	22 823,0	12 805,2	-10 017,8	56,1	12 001,4	803,8	106,7
Lucrari statistice	1202	55 103,2	56 031,6	26 595,4	-29 436,2	47,5	26 613,6	-18,2	99,9
<b>Agentia Relatii Funciare si Cadastru</b>	<b>0242</b>								
<b>Cheltuieli si active nefinanciare, total</b>	<b>2+3</b>	<b>51 647,4</b>	<b>51 976,1</b>	<b>7 565,5</b>	<b>-44 410,6</b>	<b>14,6</b>	<b>15 445,3</b>	<b>-7 879,8</b>	<b>49,0</b>
<b>Cheltuieli recurente</b>	<b>(2+3)-3192</b>	<b>51 647,4</b>	<b>51 976,1</b>	<b>7 565,5</b>	<b>-44 410,6</b>	<b>14,6</b>	<b>15 445,3</b>	<b>-7 879,8</b>	<b>49,0</b>
<i>cheltuieli de personal</i>	21	4 287,9	4 316,6	2 047,1	-2 269,5	47,4	2 652,7	-605,6	77,2
<b>Servicii in domeniul economiei</b>	<b>04</b>								
<b>Resurse, total</b>	<b>1+2</b>	<b>51 647,4</b>	<b>51 976,1</b>	<b>7 565,5</b>	<b>-44 410,6</b>	<b>14,6</b>	<b>15 445,3</b>	<b>-7 879,8</b>	<b>49,0</b>
<i>resurse generale</i>	100	51 126,2	51 454,9	7 424,7	-44 030,2	14,4	15 085,9	-7 661,2	49,2
<i>venituri colectate</i>	296+297	521,2	521,2	140,8	-380,4	27,0	359,4	-218,6	39,2
<b>Cheltuieli si active nefinanciare, total</b>	<b>2+3</b>	<b>51 647,4</b>	<b>51 976,1</b>	<b>7 565,5</b>	<b>-44 410,6</b>	<b>14,6</b>	<b>15 445,3</b>	<b>-7 879,8</b>	<b>49,0</b>
Politici si management in domeniul geodeziei, cartografiei si cadastrului	6901	5 617,4	5 646,1	2 643,0	-3 003,1	46,8	2 779,9	-136,9	95,1
Dezvoltarea relatiilor funciare si a cadastrului	6902	12 201,5	12 201,5	2 223,1	-9 978,4	18,2	2 506,0	-282,9	88,7
Valorificarea terenurilor noi si sporirea fertilitatii solurilor	6903	12 300,0	12 600,0		-12 600,0		3 552,7	-3 552,7	
Sistem de evaluare si reevaluare a bunurilor imobiliare	6904	14 400,0	14 400,0		-14 400,0		4 590,5	-4 590,5	

(mii lei)

Denumirea	Cod	Aprobat	Precizat pe an	Executat I semestru	Executat fata de precizat		Executat anul precedent	Executat anul curent fata de anul precedent	
					devieri (+/-)	in %%		devieri (+/-)	in %%
1	2	3	4	5					10
Geodezie, cartografie si geoinformatica	6905	7 128,5	7 128,5	2 699,4	-4 429,1	37,9	2 016,2	683,2	133,9
<b>Agentia Relatii Interetnice</b>	<b>0243</b>								
Cheltuieli si active nefinanciare, total	2+3	4 507,6	4 529,2	2 253,1	-2 276,1	49,7	2 460,0	-206,9	91,6
Cheltuieli recurente	(2+3)-3192	4 507,6	4 529,2	2 253,1	-2 276,1	49,7	2 460,0	-206,9	91,6
cheltuieli de personal	21	1 952,0	1 973,6	919,8	-1 053,8	46,6	1 019,8	-100,0	90,2
<b>Servicii de stat cu destinatie generala</b>	<b>01</b>								
<b>Resurse, total</b>	<b>1+2</b>	<b>4 507,6</b>	<b>4 529,2</b>	<b>2 253,1</b>	<b>-2 276,1</b>	<b>49,7</b>	<b>2 460,0</b>	<b>-206,9</b>	<b>91,6</b>
resurse generale	100	4 007,6	4 029,2	1 989,9	-2 039,3	49,4	2 230,6	-240,7	89,2
venituri colectate	296+297	500,0	500,0	263,1	-236,9	52,6	229,4	33,7	114,7
Cheltuieli si active nefinanciare, total	2+3	4 507,6	4 529,2	2 253,1	-2 276,1	49,7	2 460,0	-206,9	91,6
Politici si management in domeniul minoritatilor nationale	2401	3 625,2	3 706,9	2 060,7	-1 646,2	55,6	2 047,7	13,0	100,6
Relatii interetnice	2402	882,4	822,3	192,4	-629,9	23,4	412,3	-219,9	46,7
<b>Agentia "Moldisilva"</b>	<b>0244</b>								
Cheltuieli si active nefinanciare, total	2+3	16 548,8	16 555,1	12 267,1	-4 288,0	74,1	9 249,7	3 017,4	132,6
Cheltuieli recurente	(2+3)-3192	16 548,8	16 555,1	12 267,1	-4 288,0	74,1	9 249,7	3 017,4	132,6
cheltuieli de personal	21	2 259,0	2 265,3	1 254,9	-1 010,4	55,4	1 144,2	110,7	109,7
<b>Servicii in domeniul economiei</b>	<b>04</b>								
<b>Resurse, total</b>	<b>1+2</b>	<b>16 548,8</b>	<b>16 555,1</b>	<b>12 267,1</b>	<b>-4 288,0</b>	<b>74,1</b>	<b>9 249,7</b>	<b>3 017,4</b>	<b>132,6</b>
resurse generale	100	16 498,8	16 505,1	12 237,1	-4 268,0	74,1	9 249,7	2 987,4	132,3
venituri colectate	296+297	50,0	50,0	30,0	-20,0	60,0		30,0	
Cheltuieli si active nefinanciare, total	2+3	16 548,8	16 555,1	12 267,1	-4 288,0	74,1	9 249,7	3 017,4	132,6
Politici si management in domeniul sectorului forestier	5401	3 187,8	3 194,1	1 468,0	-1 726,1	46,0	1 379,5	88,5	106,4
Dezvoltarea silviculturii	5402	13 361,0	13 361,0	10 799,1	-2 561,9	80,8	7 870,2	2 928,9	137,2
<b>Agentia Rezerve Materiale</b>	<b>0245</b>								
Cheltuieli si active nefinanciare, total	2+3	58 293,7	4 657,8	5 367,9	710,1	115,2	15 609,6	-10 241,7	34,4
Cheltuieli recurente	(2+3)-3192	58 293,7	4 657,8	5 367,9	710,1	115,2	15 609,6	-10 241,7	34,4
cheltuieli de personal	21	7 957,1	2 238,5	2 238,5	-0,2	100,0	4 415,4	-2 177,1	50,7
<b>Servicii de stat cu destinatie generala</b>	<b>01</b>								
<b>Resurse, total</b>	<b>1+2</b>	<b>58 293,7</b>	<b>4 657,8</b>	<b>5 367,9</b>	<b>710,1</b>	<b>115,2</b>	<b>15 609,6</b>	<b>-10 241,7</b>	<b>34,4</b>
resurse generale	100	30 993,7	4 289,6	3 136,6	-1 133,0	73,6	13 647,8	-10 491,2	23,1
venituri colectate	296+297	27 300,0	368,2	2 211,3	1 843,1	>200	1 961,8	249,5	112,7
Cheltuieli si active nefinanciare, total	2+3	58 293,7	4 657,8	5 367,9	710,1	115,2	15 609,6	-10 241,7	34,4
Politici si management al rezervelor materiale ale statului	2701	4 622,0	1 060,2	1 056,7	-3,5	99,7	2 261,3	-1 204,6	46,7
Rezerve materiale ale statului	2702	41 529,2	1 562,3	2 275,7	713,4	145,7	8 472,2	-6 196,5	26,9

(mii lei)

Denumirea	Cod	Aprobat	Precizat pe an	Executat I semestru		Executat fata de precizat		Executat anul precedent	Executat anul curent fata de anul precedent		
				5	6	in %%	7		8	9	in %%
Servicii de suport in domeniul rezervelor materiale ale statului	2703	12 142,5	2 035,3	2 035,5	0,2	100,0	4 876,2	-2 840,7	41,7		
<b>Agentia Turismului</b>	<b>0246</b>										
Cheltuieli si active nefinanciare, total	2+3	4 717,3	4 723,6	2 164,7	-2 558,9	45,8	1 662,9	501,8	130,2		
Cheltuieli recurente	(2+3)-3192	4 717,3	4 723,6	2 164,7	-2 558,9	45,8	1 662,9	501,8	130,2		
cheltuieli de personal	21	2 306,5	2 312,8	1 072,9	-1 239,9	46,4	988,3	84,6	108,6		
Servicii in domeniul economiei	04										
Resurse, total	1+2	4 717,3	4 723,6	2 164,7	-2 558,9	45,8	1 662,9	501,8	130,2		
resurse generale	100	4 717,3	4 723,6	2 164,7	-2 558,9	45,8	1 662,9	501,8	130,2		
Cheltuieli si active nefinanciare, total	2+3	4 717,3	4 723,6	2 164,7	-2 558,9	45,8	1 662,9	501,8	130,2		
Politici si management in domeniul turismului	6601	4 717,3	4 723,6	2 164,7	-2 558,9	45,8	1 662,9	501,8	130,2		
<b>Centrul National Anticoruptie</b>	<b>0247</b>										
Cheltuieli si active nefinanciare, total	2+3	120 632,3	133 528,5	64 769,8	-68 758,7	48,5	54 294,9	10 474,9	119,3		
Cheltuieli recurente	(2+3)-3192	120 632,3	133 528,5	64 769,8	-68 758,7	48,5	54 254,8	10 515,0	119,4		
cheltuieli de personal	21	97 514,9	97 116,2	52 515,4	-44 600,8	54,1	42 903,3	9 612,1	122,4		
Investitii capitale	3192						40,1	-40,1			
<b>Ordine publica si securitate nationala</b>	<b>03</b>										
Resurse, total	1+2	120 632,3	133 528,5	64 769,8	-68 758,7	48,5	54 294,9	10 474,9	119,3		
resurse generale	100	118 689,5	131 939,3	64 171,4	-67 767,9	48,6	53 622,0	10 549,4	119,7		
venituri colectate	296+297	1 589,2	1 589,2	598,3	-990,9	37,6	672,9	-74,6	88,9		
resurse ale protectorilor finantate din surse externe	298+299	353,6									
Cheltuieli si active nefinanciare, total	2+3	120 632,3	133 528,5	64 769,8	-68 758,7	48,5	54 294,9	10 474,9	119,3		
Prevenire, cercetare si combaterea contraventiilor coruptionale	4802	120 632,3	133 528,5	64 769,8	-68 758,7	48,5	54 294,9	10 474,9	119,3		
<b>Agentia Medicamentului si Dispozitivelor Medicale</b>	<b>0248</b>										
Cheltuieli si active nefinanciare, total	2+3	47 818,0	47 818,0	17 219,2	-30 598,8	36,0	17 219,2	17 219,2			
Cheltuieli recurente	(2+3)-3192	47 818,0	47 818,0	17 219,2	-30 598,8	36,0	17 219,2	17 219,2			
cheltuieli de personal	21	16 131,0	16 131,0	8 261,5	-7 869,5	51,2		8 261,5			
Ocrostirea sanatatii	07										
Resurse, total	1+2	47 818,0	47 818,0	17 219,2	-30 598,8	36,0	17 219,2	17 219,2			
resurse generale	100			-4 292,9	-4 292,9			-4 292,9			
venituri colectate	296+297	47 818,0	47 818,0	21 512,1	-26 305,9	45,0		21 512,1			
Cheltuieli si active nefinanciare, total	2+3	47 818,0	47 818,0	17 219,2	-30 598,8	36,0	17 219,2	17 219,2			
Management al medicamentelor si dispozitivelor medicale	8016	47 818,0	47 818,0	17 219,2	-30 598,8	36,0		17 219,2			
<b>Agentia Proprietatii Publice</b>	<b>0249</b>										

(mii lei)

Denumirea	Cod	Aprobat	Precizat pe an	Executat I semestru		Executat fata de precizat		Executat anul precedent	Executat anul curent fata de anul precedent	
				5		6			devieri (+/-)	in %/10
				4	3	7	8			
<b>Cheltuieli si active nefinanciare, total</b>	2+3	9 464,7	10 630,0	3 820,5	-6 809,5	35,9	3 820,5	3 820,5		
<b>Cheltuieli recurente</b>	(2+3)-3192	9 464,7	10 630,0	3 820,5	-6 809,5	35,9	3 820,5	3 820,5		
<i>cheltuieli de personal</i>	21	5 021,7	5 051,9	2 358,9	-2 693,0	46,7	2 358,9	2 358,9		
<b>Servicii de stat cu destinatie generala</b>	01									
<b>Resurse, total</b>	1+2		10 630,0	3 820,5	-6 809,5	35,9	3 820,5	3 820,5		
<i>resurse generale</i>	100		9 494,9	3 801,6	-5 693,3	40,0	3 801,6	3 801,6		
<i>venituri colectate</i>	296+297		1 135,1	18,9	-1 116,2	1,7	18,9	18,9		
<b>Cheltuieli si active nefinanciare, total</b>	2+3		10 630,0	3 820,5	-6 809,5	35,9	3 820,5	3 820,5		
Administrarea proprietatii publice	0304		10 630,0	3 820,5	-6 809,5	35,9	3 820,5	3 820,5		
<b>Servicii in domeniul economiei</b>	04									
<b>Resurse, total</b>	1+2	9 464,7								
<i>resurse generale</i>	100	9 464,7								
<b>Cheltuieli si active nefinanciare, total</b>	2+3	9 464,7								
Administrarea patrimoniului de stat	5009	9 464,7								
<b>Agentia Nationala pentru Cercetare si Dezvoltare</b>	0250									
<b>Cheltuieli si active nefinanciare, total</b>	2+3		18 178,2	1 179,6	-16 998,6	6,5	1 179,6	1 179,6		
<b>Cheltuieli recurente</b>	(2+3)-3192		18 178,2	1 179,6	-16 998,6	6,5	1 179,6	1 179,6		
<i>cheltuieli de personal</i>	21		2 251,5	587,3	-1 664,2	26,1	587,3	587,3		
<b>Servicii de stat cu destinatie generala</b>	01									
<b>Resurse, total</b>	1+2		11 403,2	774,6	-10 628,6	6,8	774,6	774,6		
<i>resurse generale</i>	100		4 904,7	674,1	-4 230,6	13,7	674,1	674,1		
<i>venituri colectate</i>	296+297		511,0		-511,0					
<i>resurse ale proiectelor finantate din surse externe</i>	298+299		5 987,5	100,5	-5 887,0	1,7	100,5	100,5		
<b>Cheltuieli si active nefinanciare, total</b>	2+3		11 403,2	774,6	-10 628,6	6,8	774,6	774,6		
Politici si management in domeniul cercetarilor stiintifice	1901		10 005,1	755,6	-9 249,5	7,6	755,6	755,6		
Servicii de suport pentru sfera stiintei si inovarii	1907		1 398,1	19,0	-1 379,1	1,4	19,0	19,0		
<b>Servicii in domeniul economiei</b>	04									
<b>Resurse, total</b>	1+2	6 775,0	6 775,0	405,0	-6 370,0	6,0	405,0	405,0		
<i>resurse generale</i>	100	6 775,0	6 775,0	405,0	-6 370,0	6,0	405,0	405,0		
<b>Cheltuieli si active nefinanciare, total</b>	2+3	6 775,0	6 775,0	405,0	-6 370,0	6,0	405,0	405,0		
Cercetari stiintifice aplicate in domeniul politicilor macroeconomice si programelor de dezvoltare e	5007		5 275,0	405,0	-4 870,0	7,7	405,0	405,0		
Cercetari stiintifice aplicate in domeniul agriculturii, in directia strategica "Biotehnologie"	5107		500,0		-500,0					
Cercetari stiintifice aplicate in sectorul energetic in directia strategica "Eficienta, energetica s	5807		1 000,0		-1 000,0					
<b>Serviciul de Stat de Arhiva</b>	0273									
<b>Cheltuieli si active nefinanciare, total</b>	2+3	8 390,3	8 434,3	4 123,8	-4 310,5	48,9	3 979,1	144,7	103,6	
<b>Cheltuieli recurente</b>	(2+3)-3192	8 390,3	8 434,3	4 123,8	-4 310,5	48,9	3 979,1	144,7	103,6	

(mii lei)

Denumirea	Cod	Aprobat	Precizat pe an	Executat I semestru	Executat fata de precizat		Executat anul precedent	Executat anul curent fata de anul precedent	
					devieri (+/-)	in %%		devieri (+/-)	in %%
1	2	3	4	5					10
<i>Cheltuieli de personal</i>	21	5 857,4	5 901,4	2 895,1	-3 006,3	49,1	2 851,9	43,2	101,5
<b>Servicii de stat cu destinatie generala</b>	<b>01</b>								
<b>Resurse, total</b>	<b>1+2</b>	<b>8 390,3</b>	<b>8 434,3</b>	<b>4 123,8</b>	<b>-4 310,5</b>	<b>48,9</b>	<b>3 979,1</b>	<b>144,7</b>	<b>103,6</b>
<i>resurse generale</i>	100	7 390,3	7 434,3	3 661,6	-3 772,7	49,3	3 565,1	96,5	102,7
<i>venituri colectate</i>	296+297	1 000,0	1 000,0	462,2	-537,8	46,2	414,0	48,2	111,6
<b>Cheltuieli si active nefinanciare, total</b>	<b>2+3</b>	<b>8 390,3</b>	<b>8 434,3</b>	<b>4 123,8</b>	<b>-4 310,5</b>	<b>48,9</b>	<b>3 979,1</b>	<b>144,7</b>	<b>103,6</b>
Servicii de arhiva	1203	8 390,3	8 434,3	4 123,8	-4 310,5	48,9	3 979,1	144,7	103,6
<b>Consiliul National pentru Acordare si Atestare</b>	<b>0274</b>								
<b>Cheltuieli si active nefinanciare, total</b>	<b>2+3</b>	<b>5 322,0</b>	<b>1 023,8</b>	<b>1 023,3</b>	<b>-0,5</b>	<b>100,0</b>	<b>1 861,1</b>	<b>-837,8</b>	<b>55,0</b>
<b>Cheltuieli recurente</b>	<b>(2+3)-3192</b>	<b>5 322,0</b>	<b>1 023,8</b>	<b>1 023,3</b>	<b>-0,5</b>	<b>100,0</b>	<b>1 861,1</b>	<b>-837,8</b>	<b>55,0</b>
<i>cheltuieli de personal</i>	21	2 821,4	864,9	864,7	-0,2	100,0	1 422,8	-558,1	60,8
<b>Servicii de stat cu destinatie generala</b>	<b>01</b>								
<b>Resurse, total</b>	<b>1+2</b>	<b>5 322,0</b>	<b>1 023,8</b>	<b>1 023,3</b>	<b>-0,5</b>	<b>100,0</b>	<b>1 861,1</b>	<b>-837,8</b>	<b>55,0</b>
<i>resurse generale</i>	100	4 922,0	1 023,4	1 023,0	-0,4	100,0	1 647,3	-624,3	62,1
<i>venituri colectate</i>	296+297	400,0	0,4	0,3	-0,1	75,0	213,7	-213,4	0,1
<b>Cheltuieli si active nefinanciare, total</b>	<b>2+3</b>	<b>5 322,0</b>	<b>1 023,8</b>	<b>1 023,3</b>	<b>-0,5</b>	<b>100,0</b>	<b>1 861,1</b>	<b>-837,8</b>	<b>55,0</b>
Politici si management in domeniul cercetarilor stiintifice	1901	5 322,0	1 023,8	1 023,3	-0,5	100,0	1 861,1	-837,8	55,0
<b>Agentia Nationala pentru Siguranta Alimentelor</b>	<b>0275</b>								
<b>Cheltuieli si active nefinanciare, total</b>	<b>2+3</b>	<b>196 523,3</b>	<b>199 645,1</b>	<b>70 407,7</b>	<b>-129 237,4</b>	<b>35,3</b>	<b>76 141,5</b>	<b>-5 733,8</b>	<b>92,5</b>
<b>Cheltuieli recurente</b>	<b>(2+3)-3192</b>	<b>196 523,3</b>	<b>199 645,1</b>	<b>70 407,7</b>	<b>-129 237,4</b>	<b>35,3</b>	<b>76 141,5</b>	<b>-5 733,8</b>	<b>92,5</b>
<i>cheltuieli de personal</i>	21	106 811,0	110 368,2	53 163,2	-57 205,0	48,2	51 110,5	2 052,7	104,0
<b>Servicii in domeniul economiei</b>	<b>04</b>								
<b>Resurse, total</b>	<b>1+2</b>	<b>196 523,3</b>	<b>199 645,1</b>	<b>70 407,7</b>	<b>-129 237,4</b>	<b>35,3</b>	<b>76 141,5</b>	<b>-5 733,8</b>	<b>92,5</b>
<i>resurse generale</i>	100	155 740,2	159 297,4	47 378,5	-111 918,9	29,7	53 492,7	-6 114,2	88,6
<i>venituri colectate</i>	296+297	40 347,7	40 347,7	23 029,2	-17 318,5	57,1	22 648,8	380,4	101,7
<i>resurse ale proiectelor, finantate din surse externe</i>	298+299	435,4							
<b>Cheltuieli si active nefinanciare, total</b>	<b>2+3</b>	<b>196 523,3</b>	<b>199 645,1</b>	<b>70 407,7</b>	<b>-129 237,4</b>	<b>35,3</b>	<b>76 141,5</b>	<b>-5 733,8</b>	<b>92,5</b>
Dezvoltarea durabila a sectoarelor fitotehnice si horticultura	5102	1 000,0	1 000,0		-1 000,0				
Cresterea si sanatatea animalelor	5103	17 000,0	17 000,0	90,0	-16 910,0	0,5	6 345,8	-6 255,8	1,4
Securitate alimentara	5106	178 523,3	181 645,1	70 317,7	-111 327,4	38,7	69 795,6	522,1	100,7
<b>Agentia Nationala de Asigurare a Calitatii in Invatamantul Profesional</b>	<b>0276</b>								
<b>Cheltuieli si active nefinanciare, total</b>	<b>2+3</b>	<b>3 186,4</b>	<b>605,4</b>	<b>604,9</b>	<b>-0,5</b>	<b>99,9</b>	<b>1 350,6</b>	<b>-745,7</b>	<b>44,8</b>
<b>Cheltuieli recurente</b>	<b>(2+3)-3192</b>	<b>3 186,4</b>	<b>605,4</b>	<b>604,9</b>	<b>-0,5</b>	<b>99,9</b>	<b>1 350,6</b>	<b>-745,7</b>	<b>44,8</b>
<i>cheltuieli de personal</i>	21	1 623,3	380,6	380,5	-0,1	100,0	572,4	-191,9	66,5
<b>Invatamint</b>	<b>09</b>								
<b>Resurse, total</b>	<b>1+2</b>	<b>3 186,4</b>	<b>605,4</b>	<b>604,9</b>	<b>-0,5</b>	<b>99,9</b>	<b>1 350,6</b>	<b>-745,7</b>	<b>44,8</b>

(mii lei)

Denumirea	Cod	Aprobat	Precizat pe an	Executat I semestru	Executat fata de precizat		Executat anul precedent	Executat anul curent fata de anul precedent	
					devieri (+/-)	in %%		devieri (+/-)	in %%
1	2	3	4	5			8		
<i>resurse generale</i>	100	2 701,4	191,9	-15,9	-207,8	-8,3	-96,3	80,4	16,5
<i>venituri colectate</i>	296+297	485,0	413,5	620,8	207,3	150,1	1 446,8	-826,0	42,9
<b>Cheltuieli si active nefinanciare, total</b>	<b>2+3</b>	<b>3 186,4</b>	<b>605,4</b>	<b>604,9</b>	<b>-0,5</b>	<b>99,9</b>	<b>1 350,6</b>	<b>-745,7</b>	<b>44,8</b>
Asigurarea calitatii in invatamint	8816	3 186,4	605,4	604,9	-0,5	99,9	1 350,6	-745,7	44,8
<b>Agentia Nationala Antidoping</b>	<b>0277</b>								
<b>Cheltuieli si active nefinanciare, total</b>	<b>2+3</b>	<b>1 664,0</b>	<b>1 719,6</b>	<b>446,9</b>	<b>-1 272,7</b>	<b>26,0</b>	<b>610,0</b>	<b>-163,1</b>	<b>73,3</b>
<b>Cheltuieli recurente</b>	<b>(2+3)-3192</b>	<b>1 664,0</b>	<b>1 719,6</b>	<b>446,9</b>	<b>-1 272,7</b>	<b>26,0</b>	<b>610,0</b>	<b>-163,1</b>	<b>73,3</b>
<i>cheltuieli de personal</i>	21	334,0	365,7	167,6	-198,1	45,8	168,6	-1,0	99,4
<b>Cultura, sport, tineret, culte si odihna</b>	<b>08</b>								
<b>Resurse, total</b>	<b>1+2</b>	<b>1 664,0</b>	<b>1 719,6</b>	<b>446,9</b>	<b>-1 272,7</b>	<b>26,0</b>	<b>610,0</b>	<b>-163,1</b>	<b>73,3</b>
<i>resurse generale</i>	100	1 624,9	1 656,6	446,9	-1 209,7	27,0	610,0	-163,1	73,3
<i>venituri colectate</i>	296+297	39,1	63,0		-63,0				
<b>Cheltuieli si active nefinanciare, total</b>	<b>2+3</b>	<b>1 664,0</b>	<b>1 719,6</b>	<b>446,9</b>	<b>-1 272,7</b>	<b>26,0</b>	<b>610,0</b>	<b>-163,1</b>	<b>73,3</b>
Politici si management in domeniul tineretului si sportului	8601	1 664,0	1 719,6	446,9	-1 272,7	26,0	610,0	-163,1	73,3
<b>Centrul Serviciului Civil</b>	<b>0279</b>								
<b>Cheltuieli si active nefinanciare, total</b>	<b>2+3</b>	<b>1 256,7</b>	<b>1 258,9</b>	<b>775,9</b>	<b>-483,0</b>	<b>61,6</b>	<b>741,5</b>	<b>34,4</b>	<b>104,6</b>
<b>Cheltuieli recurente</b>	<b>(2+3)-3192</b>	<b>1 256,7</b>	<b>1 258,9</b>	<b>775,9</b>	<b>-483,0</b>	<b>61,6</b>	<b>741,5</b>	<b>34,4</b>	<b>104,6</b>
<i>cheltuieli de personal</i>	21	776,6	778,8	466,9	-311,9	60,0	415,1	51,8	112,5
<b>Aparare nationala</b>	<b>02</b>								
<b>Resurse, total</b>	<b>1+2</b>	<b>1 256,7</b>	<b>1 258,9</b>	<b>775,9</b>	<b>-483,0</b>	<b>61,6</b>	<b>741,5</b>	<b>34,4</b>	<b>104,6</b>
<i>resurse generale</i>	100	1 256,7	1 258,9	775,9	-483,0	61,6	741,5	34,4	104,6
<b>Cheltuieli si active nefinanciare, total</b>	<b>2+3</b>	<b>1 256,7</b>	<b>1 258,9</b>	<b>775,9</b>	<b>-483,0</b>	<b>61,6</b>	<b>741,5</b>	<b>34,4</b>	<b>104,6</b>
Serviciul civil de alternativa	3105	1 256,7	1 258,9	775,9	-483,0	61,6	741,5	34,4	104,6
<b>Consiliul Superior al Magistraturii</b>	<b>0301</b>								
<b>Cheltuieli si active nefinanciare, total</b>	<b>2+3</b>	<b>387 242,4</b>	<b>391 352,9</b>	<b>172 419,8</b>	<b>-218 933,1</b>	<b>44,1</b>	<b>170 325,6</b>	<b>2 094,2</b>	<b>101,2</b>
<b>Cheltuieli recurente</b>	<b>(2+3)-3192</b>	<b>387 242,4</b>	<b>389 820,8</b>	<b>172 419,8</b>	<b>-217 401,0</b>	<b>44,2</b>	<b>158 543,6</b>	<b>13 876,2</b>	<b>108,8</b>
<i>cheltuieli de personal</i>	21	316 827,8	317 715,3	140 561,8	-177 153,5	44,2	130 559,1	10 002,7	107,7
<b>Investitii capitale</b>	<b>3192</b>		<b>1 532,1</b>		<b>-1 532,1</b>		<b>11 781,9</b>	<b>-11 781,9</b>	
<b>Ordine publica si securitate nationala</b>	<b>03</b>								
<b>Resurse, total</b>	<b>1+2</b>	<b>387 242,4</b>	<b>391 352,9</b>	<b>172 419,8</b>	<b>-218 933,1</b>	<b>44,1</b>	<b>170 325,6</b>	<b>2 094,2</b>	<b>101,2</b>
<i>resurse generale</i>	100	384 614,2	388 724,7	172 010,4	-216 714,3	44,2	169 988,1	2 022,3	101,2
<i>venituri colectate</i>	296+297	2 628,2	2 628,2	409,4	-2 218,8	15,6	337,5	71,9	121,3
<b>Cheltuieli si active nefinanciare, total</b>	<b>2+3</b>	<b>387 242,4</b>	<b>391 352,9</b>	<b>172 419,8</b>	<b>-218 933,1</b>	<b>44,1</b>	<b>170 325,6</b>	<b>2 094,2</b>	<b>101,2</b>
Organizare a sistemului judecatoresc	4002	13 669,0	13 710,0	5 168,2	-8 541,8	37,7	5 346,8	-178,6	96,7
Infaptuirea justitiei	4018	373 573,4	377 642,9	167 251,7	-210 391,2	44,3	164 978,8	2 272,9	101,4
<b>Consiliul Superior al Procurorilor</b>	<b>0302</b>								

(mii lei)

Denumirea	Cod	Aprobat	Precizat pe an	Executat I semestru		Executat fata de precizat		Executat anul precedent	Executat anul curent fata de anul precedent		
				5	6	in %%	7		8	devieri (+/-)	in %%
<b>Cheltuieli si active nefinanciare, total</b>	2+3	9 736,7	10 165,7	1 886,1							
<b>Cheltuieli recurente</b>	(2+3)-3192	9 736,7	10 165,7	1 886,1						1 886,1	
<i>cheltuieli de personal</i>	21	4 594,0	4 623,2	1 158,5						1 886,1	
<b>Ordine publica si securitate nationala</b>	03									1 158,5	
<b>Resurse, total</b>	1+2	9 736,7	10 165,7	1 886,1						1 886,1	
<i>resurse generale</i>	100	9 736,7	10 165,7	1 886,1						1 886,1	
<b>Cheltuieli si active nefinanciare, total</b>	2+3	9 736,7	10 165,7	1 886,1						1 886,1	
Implementare a politicii penale a statului	4006	9 736,7	10 165,7	1 886,1						1 886,1	
<b>Procuratura Generala</b>	0303										
<b>Cheltuieli si active nefinanciare, total</b>	2+3	322 378,9	345 881,0	125 998,6							
<b>Cheltuieli recurente</b>	(2+3)-3192	322 378,9	345 881,0	125 998,6							
<i>cheltuieli de personal</i>	21	280 741,5	282 243,6	117 878,4							
<b>Ordine publica si securitate nationala</b>	03										
<b>Resurse, total</b>	1+2	322 378,9	345 881,0	125 998,6							
<i>resurse generale</i>	100	322 167,9	345 670,0	125 998,6							
<i>venituri colectate</i>	296+297	211,0	211,0								
<b>Cheltuieli si active nefinanciare, total</b>	2+3	322 378,9	345 881,0	125 998,6							
Implementare a politicii penale a statului	4006	322 378,9	345 881,0	125 998,6							
<b>Oficiul Avocatului Poporului</b>	0401										
<b>Cheltuieli si active nefinanciare, total</b>	2+3	11 057,8	12 458,0	4 139,7							
<b>Cheltuieli recurente</b>	(2+3)-3192	11 057,8	12 458,0	4 139,7							
<i>cheltuieli de personal</i>	21	6 850,4	6 889,5	3 071,6							
<b>Servicii de stat cu destinatie generala</b>	01										
<b>Resurse, total</b>	1+2	11 057,8	12 458,0	4 139,7							
<i>resurse generale</i>	100	11 057,8	12 458,0	4 023,8							
<i>venituri colectate</i>	296+297			115,9							
<b>Cheltuieli si active nefinanciare, total</b>	2+3	11 057,8	12 458,0	4 139,7							
Respectarea drepturilor si libertatilor omului	0402	11 057,8	12 458,0	4 139,7							
<b>Comisia Electorala Centrala</b>	0402										
<b>Cheltuieli si active nefinanciare, total</b>	2+3	144 499,1	172 587,4	42 778,5							
<b>Cheltuieli recurente</b>	(2+3)-3192	144 499,1	172 587,4	42 778,5							
<i>cheltuieli de personal</i>	21	9 826,9	15 460,8	4 544,8							
<b>Servicii de stat cu destinatie generala</b>	01										
<b>Resurse, total</b>	1+2	144 499,1	172 587,4	42 778,5							
<i>resurse generale</i>	100	144 389,1	168 651,7	42 089,1							
<i>venituri colectate</i>	296+297	110,0	310,0	20,5							
<i>resurse ale proiectelor finantate din surse externe</i>	298+299		3 625,7	668,9							
<b>Cheltuieli si active nefinanciare, total</b>	2+3	144 499,1	172 587,4	42 778,5							

Denumirea	Cod	Aprobat	Precizat pe an	Executat I semestru	Executat fata de precizat		Executat anul precedent	Executat anul curent fata de anul precedent	
					devieri (+/-)	in %%		devieri (+/-)	in %%
1	2	3	4	5					10
Sistemul electoral	2202	144 499,1	172 587,4	42 778,5	-129 808,9	24,8	25 299,9	17 478,6	169,1
<b>Centrul National pentru Protectia Datelor cu Caracter Personal</b>	<b>0403</b>								
<b>Cheltuieli si active nefinanciare, total</b>	<b>2+3</b>	<b>8 561,2</b>	<b>8 583,8</b>	<b>2 768,3</b>	<b>-5 815,5</b>	<b>32,3</b>	<b>1 609,9</b>	<b>1 158,4</b>	<b>172,0</b>
<b>Cheltuieli recurente</b>	<b>(2+3)-3192</b>	<b>8 561,2</b>	<b>8 583,8</b>	<b>2 768,3</b>	<b>-5 815,5</b>	<b>32,3</b>	<b>1 609,9</b>	<b>1 158,4</b>	<b>172,0</b>
<i>cheltuieli de personal</i>	21	5 324,5	5 347,1	2 194,6	-3 152,5	41,0	1 159,5	1 035,1	189,3
<b>Servicii de stat cu destinatie generala</b>	<b>01</b>								
<b>Resurse, total</b>	<b>1+2</b>	<b>8 561,2</b>	<b>8 583,8</b>	<b>2 768,3</b>	<b>-5 815,5</b>	<b>32,3</b>	<b>1 609,9</b>	<b>1 158,4</b>	<b>172,0</b>
<i>resurse generale</i>	100	8 561,2	8 583,8	2 768,3	-5 815,5	32,3	1 609,9	1 158,4	172,0
<b>Cheltuieli si active nefinanciare, total</b>	<b>2+3</b>	<b>8 561,2</b>	<b>8 583,8</b>	<b>2 768,3</b>	<b>-5 815,5</b>	<b>32,3</b>	<b>1 609,9</b>	<b>1 158,4</b>	<b>172,0</b>
Protectia datelor personale	1503	8 561,2	8 583,8	2 768,3	-5 815,5	32,3	1 609,9	1 158,4	172,0
<b>Consiliul Coordonator al Audiovizualului</b>	<b>0404</b>								
<b>Cheltuieli si active nefinanciare, total</b>	<b>2+3</b>	<b>10 498,5</b>	<b>10 542,8</b>	<b>3 975,1</b>	<b>-6 567,7</b>	<b>37,7</b>	<b>3 574,8</b>	<b>400,3</b>	<b>111,2</b>
<b>Cheltuieli recurente</b>	<b>(2+3)-3192</b>	<b>10 498,5</b>	<b>10 542,8</b>	<b>3 975,1</b>	<b>-6 567,7</b>	<b>37,7</b>	<b>3 574,8</b>	<b>400,3</b>	<b>111,2</b>
<i>cheltuieli de personal</i>	21	5 464,1	5 508,4	2 937,4	-2 571,0	53,3	2 622,2	315,2	112,0
<b>Cultura, sport, tineret, culte si odihna</b>	<b>08</b>								
<b>Resurse, total</b>	<b>1+2</b>	<b>10 498,5</b>	<b>10 542,8</b>	<b>3 975,1</b>	<b>-6 567,7</b>	<b>37,7</b>	<b>3 574,8</b>	<b>400,3</b>	<b>111,2</b>
<i>resurse generale</i>	100	6 998,5	7 042,8	3 007,8	-4 035,0	42,7	2 181,5	826,3	137,9
<i>venituri colectate</i>	296+297	3 500,0	3 500,0	967,3	-2 532,7	27,6	1 393,3	-426,0	69,4
<b>Cheltuieli si active nefinanciare, total</b>	<b>2+3</b>	<b>10 498,5</b>	<b>10 542,8</b>	<b>3 975,1</b>	<b>-6 567,7</b>	<b>37,7</b>	<b>3 574,8</b>	<b>400,3</b>	<b>111,2</b>
Asigurarea controlului asupra institutiilor in domeniul audiovizualului	8509	10 498,5	10 542,8	3 975,1	-6 567,7	37,7	3 574,8	400,3	111,2
<b>Consiliul Concurentei</b>	<b>0405</b>								
<b>Cheltuieli si active nefinanciare, total</b>	<b>2+3</b>	<b>23 080,8</b>	<b>23 160,4</b>	<b>9 032,9</b>	<b>-14 127,5</b>	<b>39,0</b>	<b>8 813,9</b>	<b>219,0</b>	<b>102,5</b>
<b>Cheltuieli recurente</b>	<b>(2+3)-3192</b>	<b>23 080,8</b>	<b>23 160,4</b>	<b>9 032,9</b>	<b>-14 127,5</b>	<b>39,0</b>	<b>8 813,9</b>	<b>219,0</b>	<b>102,5</b>
<i>cheltuieli de personal</i>	21	15 561,7	15 641,3	5 750,9	-9 890,4	36,8	5 496,0	254,9	104,6
<b>Servicii in domeniul economiei</b>	<b>04</b>								
<b>Resurse, total</b>	<b>1+2</b>	<b>23 080,8</b>	<b>23 160,4</b>	<b>9 032,9</b>	<b>-14 127,5</b>	<b>39,0</b>	<b>8 813,9</b>	<b>219,0</b>	<b>102,5</b>
<i>resurse generale</i>	100	22 780,8	22 860,4	8 857,3	-14 003,1	38,7	8 422,7	434,6	105,2
<i>venituri colectate</i>	296+297	300,0	300,0	175,6	-124,4	58,5	391,2	-215,6	44,9
<b>Cheltuieli si active nefinanciare, total</b>	<b>2+3</b>	<b>23 080,8</b>	<b>23 160,4</b>	<b>9 032,9</b>	<b>-14 127,5</b>	<b>39,0</b>	<b>8 813,9</b>	<b>219,0</b>	<b>102,5</b>
Protectia concurentei	5005	23 080,8	23 160,4	9 032,9	-14 127,5	39,0	8 813,9	219,0	102,5
<b>Serviciul de Informatii si Securitate</b>	<b>0406</b>								
<b>Cheltuieli si active nefinanciare, total</b>	<b>2+3</b>	<b>221 917,7</b>	<b>254 194,7</b>	<b>90 361,5</b>	<b>-163 833,2</b>	<b>35,5</b>	<b>106 556,1</b>	<b>-16 194,6</b>	<b>84,8</b>
<b>Cheltuieli recurente</b>	<b>(2+3)-3192</b>	<b>221 917,7</b>	<b>254 194,7</b>	<b>90 361,5</b>	<b>-163 833,2</b>	<b>35,5</b>	<b>106 556,1</b>	<b>-16 194,6</b>	<b>84,8</b>
<i>cheltuieli de personal</i>	21	126 436,0	134 988,0	68 036,9	-66 951,1	50,4	62 387,7	5 649,2	109,1



(mii lei)

Denumirea	Cod	Aprobat	Precizat pe an	Executat I semestru		Executat fata de precizat		Executat anul precedent	Executat anul curent fata de anul precedent	
				4	5	devieri (+/-)	in %%		devieri (+/-)	in %%
<b>Ordine publica si securitate nationala</b>	<b>03</b>									
<b>Resurse, total</b>	<b>1+2</b>	<b>221 917,7</b>	<b>248 213,1</b>	<b>88 569,5</b>	<b>105 249,2</b>	<b>-159 643,6</b>	<b>35,7</b>	<b>105 249,2</b>	<b>-16 679,7</b>	<b>84,2</b>
<i>resurse generale</i>	100	216 072,5	243 267,9	86 517,4	103 190,4	-156 750,5	35,6	103 190,4	-16 673,0	83,8
<i>venituri colectate</i>	296+297	5 845,2	4 945,2	2 052,1	2 058,7	-2 893,1	41,5	2 058,7	-6,6	99,7
<b>Cheltuieli si active nefinanciare, total</b>	<b>2+3</b>	<b>221 917,7</b>	<b>248 213,1</b>	<b>88 569,5</b>	<b>105 249,2</b>	<b>-159 643,6</b>	<b>35,7</b>	<b>105 249,2</b>	<b>-16 679,7</b>	<b>84,2</b>
Politici si management in domeniul securitatii nationale	3601	197 505,2	223 777,2	77 495,0	95 449,4	-146 282,2	34,6	95 449,4	-17 954,4	81,2
Asigurarea securitatii de stat	3602	24 412,5	24 435,9	11 074,5	9 799,7	-13 361,4	45,3	9 799,7	1 274,8	113,0
<b>Servicii in domeniul economiei</b>	<b>04</b>									
<b>Resurse, total</b>	<b>1+2</b>		<b>5 981,6</b>	<b>1 792,0</b>	<b>1 306,9</b>	<b>-4 189,6</b>	<b>30,0</b>	<b>1 306,9</b>	<b>485,1</b>	<b>137,1</b>
<i>resurse generale</i>	100		5 081,6	1 304,3	802,5	-3 777,3	25,7	802,5	501,8	162,5
<i>venituri colectate</i>	296+297		900,0	487,7	504,4	-412,3	54,2	504,4	-16,7	96,7
<b>Cheltuieli si active nefinanciare, total</b>	<b>2+3</b>		<b>5 981,6</b>	<b>1 792,0</b>	<b>1 306,9</b>	<b>-4 189,6</b>	<b>30,0</b>	<b>1 306,9</b>	<b>485,1</b>	<b>137,1</b>
Sistemul de curierat	6502		5 981,6	1 792,0	1 306,9	-4 189,6	30,0	1 306,9	485,1	137,1
<b>Autoritatea Nationala de Integritate</b>	<b>0407</b>									
<b>Cheltuieli si active nefinanciare, total</b>	<b>2+3</b>	<b>5 573,2</b>	<b>18 045,3</b>	<b>2 088,3</b>	<b>2 100,4</b>	<b>-15 957,0</b>	<b>11,6</b>	<b>2 100,4</b>	<b>-12,1</b>	<b>99,4</b>
<b>Cheltuieli recurente</b>	<b>(2+3)-3192</b>	<b>5 573,2</b>	<b>18 045,3</b>	<b>2 088,3</b>	<b>2 100,4</b>	<b>-15 957,0</b>	<b>11,6</b>	<b>2 100,4</b>	<b>-12,1</b>	<b>99,4</b>
<i>cheltuieli de personal</i>	21	2 860,4	8 366,0	1 571,1	1 493,0	-6 794,9	18,8	1 493,0	78,1	105,2
<b>Servicii de stat cu destinatie generala</b>	<b>01</b>									
<b>Resurse, total</b>	<b>1+2</b>	<b>5 573,2</b>	<b>18 045,3</b>	<b>2 088,3</b>	<b>2 100,4</b>	<b>-15 957,0</b>	<b>11,6</b>	<b>2 100,4</b>	<b>-12,1</b>	<b>99,4</b>
<i>resurse generale</i>	100	5 573,2	18 045,3	2 088,3	2 027,7	-15 957,0	11,6	2 027,7	60,6	103,0
<i>venituri colectate</i>	296+297				72,7				-72,7	
<b>Cheltuieli si active nefinanciare, total</b>	<b>2+3</b>	<b>5 573,2</b>	<b>18 045,3</b>	<b>2 088,3</b>	<b>2 100,4</b>	<b>-15 957,0</b>	<b>11,6</b>	<b>2 100,4</b>	<b>-12,1</b>	<b>99,4</b>
Controlul si solutionarea conflictelor de interese	0702	5 573,2	18 045,3	2 088,3	2 100,4	-15 957,0	11,6	2 100,4	-12,1	99,4
<b>Serviciul de Protectie si Paza de Stat</b>	<b>0408</b>									
<b>Cheltuieli si active nefinanciare, total</b>	<b>2+3</b>	<b>88 192,6</b>	<b>117 868,9</b>	<b>38 220,6</b>	<b>30 541,8</b>	<b>-79 648,3</b>	<b>32,4</b>	<b>30 541,8</b>	<b>7 678,8</b>	<b>125,1</b>
<b>Cheltuieli recurente</b>	<b>(2+3)-3192</b>	<b>88 192,6</b>	<b>117 868,9</b>	<b>38 220,6</b>	<b>30 541,8</b>	<b>-79 648,3</b>	<b>32,4</b>	<b>30 541,8</b>	<b>7 678,8</b>	<b>125,1</b>
<i>cheltuieli de personal</i>	21	60 028,0	60 363,6	28 255,6	24 021,7	-32 108,0	46,8	24 021,7	4 233,9	117,6
<b>Servicii de stat cu destinatie generala</b>	<b>01</b>									
<b>Ordine publica si securitate nationala</b>	<b>03</b>									
<b>Resurse, total</b>	<b>1+2</b>	<b>88 192,6</b>	<b>117 868,9</b>	<b>38 220,6</b>	<b>30 541,8</b>	<b>-79 648,3</b>	<b>32,4</b>	<b>30 541,8</b>	<b>7 678,8</b>	<b>125,1</b>
<i>resurse generale</i>	100	87 741,4	115 432,0	38 074,3	29 283,6	-77 357,7	33,0	29 283,6	8 790,7	130,0
<i>venituri colectate</i>	296+297	44,7	48,7	25,2	179,0	-23,5	51,7	179,0	-153,8	14,1
<i>resurse ale proiectelor finantate din surse externe</i>	298+299	406,5	2 388,2	121,1	1 079,3	-2 267,1	5,1	1 079,3	-938,2	11,2
<b>Cheltuieli si active nefinanciare, total</b>	<b>2+3</b>	<b>88 192,6</b>	<b>117 868,9</b>	<b>38 220,6</b>	<b>30 541,8</b>	<b>-79 648,3</b>	<b>32,4</b>	<b>30 541,8</b>	<b>7 678,8</b>	<b>125,1</b>
Cercetari stiintifice aplicate in domeniul afacerilor interne	3507	406,5	2 388,2	121,1		-2 267,1	5,1		121,1	
Asigurarea securitatii de stat	3602	87 786,1	115 480,7	38 099,5	30 541,8	-77 381,2	33,0	30 541,8	7 557,7	124,7

(mii lei)

Denumirea	Cod	Aprobat	Precizat pe an	Executat I semestru		Executat fata de precizat		Executat anul precedent	Executat anul curent fata de anul precedent		
				5	6	in %%	7		8	9	in %%
<b>Consiliul pentru Prevenirea si Eliminarea Discriminarii si Asigurarii Egalitatii</b>	0409										
<b>Cheltuieli si active nefinanciare, total</b>	2+3	3 958,2	4 265,3	1 568,7	-2 696,6	36,8	1 251,3	317,4	125,4		
<i>Cheltuieli recurente</i>	(2+3)-3192	3 958,2	4 265,3	1 568,7	-2 696,6	36,8	1 251,3	317,4	125,4		
<i>cheltuieli de personal</i>	21	1 815,6	1 820,7	1 001,2	-819,5	55,0	866,4	134,8	115,6		
<b>Servicii de stat cu destinatie generala</b>	01										
<b>Resurse, total</b>	1+2	3 958,2	4 265,3	1 568,7	-2 696,6	36,8	1 251,3	317,4	125,4		
<i>resurse generale</i>	100	3 958,2	4 265,3	1 568,7	-2 696,6	36,8	1 251,3	317,4	125,4		
<b>Cheltuieli si active nefinanciare, total</b>	2+3	3 958,2	4 265,3	1 568,7	-2 696,6	36,8	1 251,3	317,4	125,4		
<i>Protectia impotriva discriminarii</i>	0403	3 958,2	4 265,3	1 568,7	-2 696,6	36,8	1 251,3	317,4	125,4		
<b>Agentia Nationala pentru Solutionarea Contestatiilor</b>	0410										
<b>Cheltuieli si active nefinanciare, total</b>	2+3	5 629,9	5 654,7	2 524,1	-3 130,6	44,6	2 524,1	2 524,1	42,7		
<i>Cheltuieli recurente</i>	(2+3)-3192	5 629,9	5 654,7	2 524,1	-3 130,6	44,6	2 524,1	2 524,1	42,7		
<i>cheltuieli de personal</i>	21	3 442,9	3 467,7	1 671,8	-1 795,9	48,2	1 671,8	1 671,8	42,7		
<b>Servicii de stat cu destinatie generala</b>	01										
<b>Resurse, total</b>	1+2	5 629,9	5 654,7	2 524,1	-3 130,6	44,6	2 524,1	2 524,1	42,7		
<i>resurse generale</i>	100	5 629,9	5 654,7	2 524,1	-3 130,6	44,6	2 524,1	2 524,1	42,7		
<b>Cheltuieli si active nefinanciare, total</b>	2+3	5 629,9	5 654,7	2 524,1	-3 130,6	44,6	2 524,1	2 524,1	42,7		
<i>Administrarea achizitiilor publice</i>	0508	5 629,9	5 654,7	2 524,1	-3 130,6	44,6	2 524,1	2 524,1	42,7		
<b>Serviciul Prevenirea si Combaterea Spalarii Banilor</b>	0411										
<b>Cheltuieli si active nefinanciare, total</b>	2+3	20 394,9	20 394,9	671,4	-19 723,5	3,3	671,4	671,4	42,7		
<i>Cheltuieli recurente</i>	(2+3)-3192	20 394,9	20 394,9	671,4	-19 723,5	3,3	671,4	671,4	42,7		
<i>cheltuieli de personal</i>	21	7 151,5	7 151,5	562,7	-6 588,8	7,9	562,7	562,7	42,7		
<b>Ordine publica si securitate nationala</b>	03										
<b>Resurse, total</b>	1+2	20 394,9	20 394,9	671,4	-19 723,5	3,3	671,4	671,4	42,7		
<i>resurse generale</i>	100	20 041,3	20 041,3	671,4	-19 369,9	3,4	671,4	671,4	42,7		
<i>resurse ale proiectelor finantate din surse externe</i>	298+299	353,6	353,6		-353,6						
<b>Cheltuieli si active nefinanciare, total</b>	2+3	20 394,9	20 394,9	671,4	-19 723,5	3,3	671,4	671,4	42,7		
<i>Prevenirea si combaterea spalarii banilor si finantarii terorismului</i>	4803	20 394,9	20 394,9	671,4	-19 723,5	3,3	671,4	671,4	42,7		
<b>Academia de Stiinta a Moldovei</b>	0501										
<b>Cheltuieli si active nefinanciare, total</b>	2+3	58 887,0	29 632,6	15 600,1	-14 032,5	52,6	37 013,8	-21 413,7	42,1		
<i>Cheltuieli recurente</i>	(2+3)-3192	58 887,0	29 632,6	15 600,1	-14 032,5	52,6	37 013,8	-21 413,7	42,1		
<i>cheltuieli de personal</i>	21	15 700,7	10 675,8	6 041,4	-4 634,4	56,6	8 304,4	-2 263,0	72,7		
<b>Servicii de stat cu destinatie generala</b>	01										
<b>Resurse, total</b>	1+2	35 223,3	24 919,5	10 887,7	-14 031,8	43,7	25 498,8	-14 611,1	42,7		
<i>resurse generale</i>	100	23 622,0	18 848,8	7 167,5	-11 681,3	38,0	17 514,8	-10 347,3	40,9		

(mii lei)

Denumirea	Cod	Aprobat	Precizat pe an	Executat I semestru		Executat fata de precizat		Executat anul precedent	Executat anul curent fata de anul precedent	
				4	5	devieri (+/-)	in %%		devieri (+/-)	in %%
<i>venituri colectate</i>	2	3								
<i>resurse ale proiectelor finantate din surse externe</i>	296+297	4 636,0	4 125,0	2 846,8	-1 278,2	69,0	5 629,2	-2 782,4	50,6	
<b>Cheltuieli si active nefinanciare, total</b>	298+299	6 965,3	1 945,7	873,4	-1 072,3	44,9	2 354,8	-1 481,4	37,1	
Politici si management in domeniul cercetarilor stiintifice	2+3	35 223,3	24 919,5	10 887,7	-14 031,8	43,7	25 498,8	-14 611,1	42,7	
Servicii de suport pentru sfera stiintei si inovarii	1901	9 945,6	9 963,8	3 679,3	-6 284,5	36,9	5 308,2	-1 628,9	69,3	
<b>Invatamint</b>	1907	25 277,7	14 955,7	7 208,4	-7 747,3	36,9	20 190,6	-12 982,2	35,7	
<b>Resurse, total</b>	1+2	23 663,7	4 713,1	4 712,4	-0,7	100,0	11 515,0	-6 802,6	40,9	
<i>resurse generale</i>	100	23 263,7	4 702,5	4 702,4	-0,1	100,0	11 164,9	-6 462,5	42,1	
<i>venituri colectate</i>	296+297	400,0	10,6	10,0	-0,6	94,3	350,1	-340,1	2,9	
<b>Cheltuieli si active nefinanciare, total</b>	2+3	23 663,7	4 713,1	4 712,4	-0,7	100,0	11 515,0	-6 802,6	40,9	
Invatamint liceal	8806	8 083,2	1 790,2	1 789,5	-0,7	100,0	3 525,0	-1 735,5	50,8	
Invatamint superior	8810	15 580,5	2 922,9	2 922,8	-0,1	100,0	7 990,0	-5 067,2	36,6	
<b>Institutul National al Justitiei</b>	0502									
<b>Cheltuieli si active nefinanciare, total</b>	2+3	18 071,8	18 424,0	7 071,2	-11 352,8	38,4	6 813,3	257,9	103,8	
<b>Cheltuieli recurente</b>	(2+3)-3192	18 071,8	18 424,0	7 071,2	-11 352,8	38,4	6 813,3	257,9	103,8	
<i>cheltuieli de personal</i>	21	10 371,6	10 723,8	3 712,6	-7 011,2	34,6	3 826,5	-113,9	97,0	
<b>Ordine publica si securitate nationala</b>	03									
<b>Resurse, total</b>	1+2	18 071,8	18 424,0	7 071,2	-11 352,8	38,4	6 813,3	257,9	103,8	
<i>resurse generale</i>	100	17 867,3	18 219,5	7 069,0	-11 150,5	38,8	6 813,3	255,7	103,8	
<i>venituri colectate</i>	296+297	204,5	204,5	2,2	-202,3	1,1	2,2	2,2	2,2	
<b>Cheltuieli si active nefinanciare, total</b>	2+3	18 071,8	18 424,0	7 071,2	-11 352,8	38,4	6 813,3	257,9	103,8	
Instruire initiala si continua in domeniul justitiei	4012	18 071,8	18 424,0	7 071,2	-11 352,8	38,4	6 813,3	257,9	103,8	
<b>Institutia Publica Nationala a Audiovizualului</b>										
<b>Compania "Teledradio-Moldova"</b>	0503									
<b>Cheltuieli si active nefinanciare, total</b>	2+3	113 583,0	122 148,3	56 459,8	-65 688,5	46,2	54 017,9	2 441,9	104,5	
<b>Cheltuieli recurente</b>	(2+3)-3192	113 583,0	122 148,3	56 459,8	-65 688,5	46,2	54 017,9	2 441,9	104,5	
<b>Cultura, sport, tineret, culte si odihna</b>	08									
<b>Resurse, total</b>	1+2	113 583,0	122 148,3	56 459,8	-65 688,5	46,2	54 017,9	2 441,9	104,5	
<i>resurse generale</i>	100	113 583,0	122 148,3	56 459,8	-65 688,5	46,2	54 017,9	2 441,9	104,5	
<b>Cheltuieli si active nefinanciare, total</b>	2+3	113 583,0	122 148,3	56 459,8	-65 688,5	46,2	54 017,9	2 441,9	104,5	
Sustinerea televiziunii si radiodifuziunii publice	8505	113 583,0	122 148,3	56 459,8	-65 688,5	46,2	54 017,9	2 441,9	104,5	
<b>Fondul de Investitii Sociale</b>	0504									
<b>Cheltuieli si active nefinanciare, total</b>	2+3	196 307,8	145 227,8	42 743,7	-102 484,1	29,4	38 927,1	3 816,6	109,8	
<b>Cheltuieli recurente</b>	(2+3)-3192	195 127,8	144 047,8	41 682,5	-102 365,3	28,9	29 427,1	12 255,4	141,6	
<b>Investitii capitale</b>	3192	1 180,0	1 180,0	1 061,2	-118,8	89,9	9 500,0	-8 438,8	11,2	
<b>Invatamint</b>	09									
<b>Resurse, total</b>	1+2	196 307,8	145 227,8	42 743,7	-102 484,2	29,4	38 927,1	3 816,5	109,8	

(mii lei)

Denumirea	Cod	Aprobat	Precizat pe an	Executat I semestru		Executat fata de precizat		Executat anul precedent	Executat anul curent fata de anul precedent		
				5	6	in %%	7		8	9	in %%
1	2	3	4	5	6	7	8	9	10		
<i>resurse generale</i>	100	2 786,8	2 786,8	1 507,5	-1 279,3	54,1	-23 773,1	25 280,7	-6,3		
<i>resurse ale proiectelor finantate din surse externe</i>	298+299	193 521,0	142 441,0	41 236,1	-101 204,9	28,9	62 700,2	-21 464,1	65,8		
<b>Cheltuieli si active nefinanciare, total</b>	<b>2+3</b>	<b>196 307,8</b>	<b>145 227,8</b>	<b>42 743,7</b>	<b>-102 484,1</b>	<b>29,4</b>	<b>38 927,1</b>	<b>3 816,6</b>	<b>109,8</b>		
Educatie timpurie	8802	60 936,8	60 936,8	31 219,1	-29 717,7	51,2	19 369,5	11 849,6	161,2		
Invatamint liceal	8806	135 371,0	84 291,0	11 524,5	-72 766,5	13,7	19 557,5	-8 033,0	58,9		
<b>Fondul de Dezvoltare Durabila Moldova</b>	<b>0505</b>										
<b>Cheltuieli si active nefinanciare, total</b>	<b>2+3</b>	<b>29 327,6</b>	<b>35 263,7</b>	<b>6 512,1</b>	<b>-28 751,6</b>	<b>18,5</b>	<b>16 012,4</b>	<b>-9 500,3</b>	<b>40,7</b>		
<b>Cheltuieli recurente</b>	<b>(2+3)-3192</b>	<b>29 327,6</b>	<b>35 263,7</b>	<b>6 512,1</b>	<b>-28 751,6</b>	<b>18,5</b>	<b>16 012,4</b>	<b>-9 500,3</b>	<b>40,7</b>		
<b>Servicii in domeniul economiei</b>	<b>04</b>										
<b>Resurse, total</b>	<b>1+2</b>	<b>29 327,6</b>	<b>35 263,7</b>	<b>6 512,1</b>	<b>-28 751,6</b>	<b>18,5</b>	<b>16 012,4</b>	<b>-9 500,3</b>	<b>40,7</b>		
<i>resurse generale</i>	100										
<i>resurse ale proiectelor finantate din surse externe</i>	298+299	29 327,6	35 263,7	6 512,1	-28 751,6	18,5	116 314,0	-109 801,9	5,6		
<b>Cheltuieli si active nefinanciare, total</b>	<b>2+3</b>	<b>29 327,6</b>	<b>35 263,7</b>	<b>6 512,1</b>	<b>-28 751,6</b>	<b>18,5</b>	<b>16 012,4</b>	<b>-9 500,3</b>	<b>40,7</b>		
Sisteme de irigare si desecare	5108	29 327,6	35 263,7	6 512,1	-28 751,6	18,5	16 012,4	-9 500,3	40,7		
<b>Actiuni generale</b>	<b>0799</b>										
<b>Cheltuieli si active nefinanciare, total</b>	<b>2+3</b>	<b>21 545 973,3</b>	<b>21 452 485,0</b>	<b>10 636 046,4</b>	<b>-10 816 438,6</b>	<b>49,6</b>	<b>9 758 467,0</b>	<b>877 579,4</b>	<b>109,0</b>		
<b>Cheltuieli recurente</b>	<b>(2+3)-3192</b>	<b>21 545 973,3</b>	<b>21 452 485,0</b>	<b>10 636 046,4</b>	<b>-10 816 438,6</b>	<b>49,6</b>	<b>9 758 466,9</b>	<b>877 579,5</b>	<b>109,0</b>		
<b>Resurse, total</b>	<b>1+2</b>			<b>-217,2</b>	<b>-217,2</b>		<b>-178 675,0</b>	<b>178 457,8</b>	<b>0,1</b>		
<i>resurse generale</i>	100										
<b>Cheltuieli si active nefinanciare, total</b>	<b>2+3</b>			<b>-217,2</b>	<b>-217,2</b>		<b>-178 675,0</b>	<b>178 457,8</b>	<b>0,1</b>		
<i>fara PIP 2</i>				<b>-217,2</b>	<b>-217,2</b>		<b>-178 502,8</b>	<b>178 285,6</b>	<b>0,1</b>		
<b>Servicii de stat cu destinatie generala</b>	<b>01</b>			<b>-217,2</b>	<b>-217,2</b>		<b>-178 502,8</b>	<b>178 285,6</b>	<b>0,1</b>		
<b>Resurse, total</b>	<b>1+2</b>	<b>3 584 581,8</b>	<b>3 683 926,9</b>	<b>1 682 286,4</b>	<b>-2 001 640,5</b>	<b>45,7</b>	<b>1 667 193,9</b>	<b>15 092,5</b>	<b>100,9</b>		
<i>resurse generale</i>	100	3 584 581,8	3 683 926,9	1 682 286,4	-2 001 640,5	45,7	1 667 193,9	15 092,5	100,9		
<b>Cheltuieli si active nefinanciare, total</b>	<b>2+3</b>	<b>3 584 581,8</b>	<b>3 683 926,9</b>	<b>1 682 286,4</b>	<b>-2 001 640,5</b>	<b>45,7</b>	<b>1 667 193,9</b>	<b>15 092,5</b>	<b>100,9</b>		
Politici si management in domeniul bugetar-fiscal	0501	21 936,0	21 936,0	7 764,2	-14 171,8	35,4		7 764,2			
Executarea si raportarea bugetului public national	0503						9 298,5	-9 298,5			
Promovarea intereselor nationale prin intermediul antenelor diplomatice	0602										
Cooperare externa	0604	70 689,1	63 689,1	22 276,7	-41 412,4	35,0			8,2		
Gestionarea fondurilor de rezerva si de interventie	0802	70 000,0	110 828,2	15 973,0	-94 855,2	14,4	364,6	15 608,4	>200		
Reintegrarea statului	0803	15 000,0	800,0		-800,0						
Reforma administratiei publice	0804	35 000,0	148 200,0		-148 200,0						
Actiuni cu caracter general	0808	19 000,0	51 130,2	7 332,1	-43 798,1	14,3					
Raporturi interbugetare pentru nivelarea posibilitatilor financiare	1101	1 421 347,9	1 430 080,9	851 412,7	-578 668,2	59,5					
Raporturi interbugetare cu destinatie speciala	1102	103 521,8	195 765,5	14 659,7	-181 105,8	7,5					
Raporturi interbugetare de compensare	1103	8 587,5	8 587,5	5 152,6	-3 434,9	60,0					

(mii lei)

Denumirea	Cod	Aprobat	Precizat pe an	Executat I semestru		Executat fata de precizat		Executat anul precedent	Executat anul curent fata de anul precedent	
				5	6	7	8		9	10
1	2	3	4	5	6	7	8	9	10	
Datoria de stat interna	1701	1 418 800,0	1 252 210,0	578 347,1	-673 862,9	46,2	621 456,6	-43 109,5	93,1	
Datoria de stat externa	1702	400 699,5	400 699,5	179 368,3	-221 331,2	44,8	168 984,2	10 384,1	106,1	
<b>Servicii in domeniul economiei</b>	<b>04</b>									
<b>Resurse, total</b>	<b>1+2</b>	<b>743 413,3</b>	<b>743 413,3</b>	<b>743 413,3</b>	<b>-590 362,2</b>	<b>20,6</b>	<b>27 394,4</b>	<b>125 656,7</b>	<b>&gt;200</b>	
<i>resurse generale</i>	100	743 413,3	743 413,3	153 051,1	-590 362,2	20,6	27 394,4	125 656,7	>200	
<b>Cheltuieli si active nefinanciare, total</b>	<b>2+3</b>	<b>743 413,3</b>	<b>743 413,3</b>	<b>153 051,1</b>	<b>-590 362,2</b>	<b>20,6</b>	<b>27 394,4</b>	<b>125 656,7</b>	<b>&gt;200</b>	
Dezvoltarea drumurilor	6402	743 413,3	743 413,3	153 051,1	-590 362,2	20,6	27 394,4	125 656,7	>200	
<b>Protectia mediului</b>	<b>05</b>									
<b>Resurse, total</b>	<b>1+2</b>	<b>610,2</b>	<b>610,2</b>	<b>305,1</b>	<b>-305,1</b>	<b>50,0</b>	<b>394,4</b>	<b>-89,3</b>	<b>77,4</b>	
<i>resurse generale</i>	100	610,2	610,2	305,1	-305,1	50,0	394,4	-89,3	77,4	
<b>Cheltuieli si active nefinanciare, total</b>	<b>2+3</b>	<b>610,2</b>	<b>610,2</b>	<b>305,1</b>	<b>-305,1</b>	<b>50,0</b>	<b>394,4</b>	<b>-89,3</b>	<b>77,4</b>	
Asigurarea de catre stat a securitatii ecologice la nivel local	7009	610,2	610,2	305,1	-305,1	50,0	394,4	-89,3	77,4	
<b>Ocrotimea sanatatii</b>	<b>07</b>									
<b>Resurse, total</b>	<b>1+2</b>	<b>2 728 025,2</b>	<b>2 728 025,2</b>	<b>1 364 012,6</b>	<b>-1 364 012,6</b>	<b>50,0</b>	<b>1 296 513,7</b>	<b>67 498,9</b>	<b>105,2</b>	
<i>resurse generale</i>	100	2 728 025,2	2 728 025,2	1 364 012,6	-1 364 012,6	50,0	1 296 513,7	67 498,9	105,2	
<b>Cheltuieli si active nefinanciare, total</b>	<b>2+3</b>	<b>2 728 025,2</b>	<b>2 728 025,2</b>	<b>1 364 012,6</b>	<b>-1 364 012,6</b>	<b>50,0</b>	<b>1 296 513,7</b>	<b>67 498,9</b>	<b>105,2</b>	
Programe nationale si speciale in domeniul ocrotirii sanatatii	8018	69 033,7	69 033,7	34 518,0	-34 515,7	50,0	31 020,0	3 498,0	111,3	
Dezvoltarea si modernizarea institutiilor in domeniul ocrotirii sanatatii	8019	24 021,8	24 021,8	12 010,8	-12 011,0	50,0	2 310,0	9 700,8	>200	
Asigurarea obligatorie de asistenta medicala din partea statului	8020	2 634 969,7	2 634 969,7	1 317 483,8	-1 317 485,9	50,0	1 263 183,7	54 300,1	104,3	
<b>Cultura, sport, tineret, culte si odihna</b>	<b>08</b>									
<b>Resurse, total</b>	<b>1+2</b>	<b>176 623,4</b>	<b>177 234,7</b>	<b>89 704,8</b>	<b>-87 529,9</b>	<b>50,6</b>	<b>78 664,0</b>	<b>11 040,8</b>	<b>114,0</b>	
<i>resurse generale</i>	100	176 623,4	177 234,7	89 704,8	-87 529,9	50,6	78 664,0	11 040,8	114,0	
<b>Cheltuieli si active nefinanciare, total</b>	<b>2+3</b>	<b>176 623,4</b>	<b>177 234,7</b>	<b>89 704,8</b>	<b>-87 529,9</b>	<b>50,6</b>	<b>78 664,0</b>	<b>11 040,8</b>	<b>114,0</b>	
Tineret	8603	3 000,0	3 000,0		-3 000,0					
Asigurarea de catre stat a solilor sportive la nivel local	8604	173 623,4	174 234,7	89 704,8	-84 529,9	51,5	78 664,0	11 040,8	114,0	
<b>Invatamint</b>	<b>09</b>									
<b>Resurse, total</b>	<b>1+2</b>	<b>7 271 509,4</b>	<b>7 338 989,7</b>	<b>3 552 889,1</b>	<b>-3 786 100,6</b>	<b>48,4</b>	<b>3 316 457,1</b>	<b>236 432,0</b>	<b>107,1</b>	
<i>resurse generale</i>	100	7 271 509,4	7 338 989,7	3 552 889,1	-3 786 100,6	48,4	3 316 457,1	236 432,0	107,1	
<b>Cheltuieli si active nefinanciare, total</b>	<b>2+3</b>	<b>7 271 509,4</b>	<b>7 338 989,7</b>	<b>3 552 889,1</b>	<b>-3 786 100,6</b>	<b>48,4</b>	<b>3 316 457,1</b>	<b>236 432,0</b>	<b>107,1</b>	
Invatamint gimnazial	8804	3 942,3	10 545,3	1 940,1	-8 605,2	18,4	1 223,1	717,0	158,6	
Invatamint liceal	8806	73 919,6	76 516,6	11 200,2	-65 316,4	14,6	14 111,9	-2 911,7	79,4	
Asigurarea de catre stat a invatamintului la nivel local	8817	7 193 647,5	7 251 927,8	3 539 748,8	-3 712 179,0	48,8	3 301 122,1	238 626,7	107,2	
<b>Protectie sociala</b>	<b>10</b>									
<b>Resurse, total</b>	<b>1+2</b>	<b>7 041 210,0</b>	<b>6 780 285,0</b>	<b>3 794 014,5</b>	<b>-2 986 270,5</b>	<b>56,0</b>	<b>3 550 352,3</b>	<b>243 662,2</b>	<b>106,9</b>	
<i>resurse generale</i>	100	7 041 210,0	6 780 285,0	3 794 014,5	-2 986 270,5	56,0	3 550 352,3	243 662,2	106,9	
<b>Cheltuieli si active nefinanciare, total</b>	<b>2+3</b>	<b>7 041 210,0</b>	<b>6 780 285,0</b>	<b>3 794 014,5</b>	<b>-2 986 270,5</b>	<b>56,0</b>	<b>3 550 352,3</b>	<b>243 662,2</b>	<b>106,9</b>	
Protectie in domeniul asigurarii cu locuinte	9009	28 500,0	28 500,0	1 185,0	-27 315,0	4,2	1 447,8	-262,8	81,8	

(mii lei)

Denumirea	Cod	Aprobat	Precizat pe an	Executat I semestru	Executat fata de precizat		Executat anul precedent	Executat anul curent fata de anul precedent	
					devieri (+/-)	in %%		devieri (+/-)	in %%
1	2	3	4	5			8		
Sustinerea suplimentara a unor categorii de populatie	9011	941 267,4	926 814,6	458 740,3	-468 074,3	49,5	523 125,9	-64 385,6	87,7
Compensarea pierderilor pentru depunerile banesti ale cetatenilor in Banca de Economii	9014	50 000,0	50 000,0	34 000,0	-16 000,0	68,0	4 000,0	30 000,0	>200
Protectia sociala a persoanelor in situatii de risc	9015	3 306 822,8	3 269 669,2	1 637 312,1	-1 632 357,1	50,1	1 503 285,5	134 026,6	108,9
Sustinerea sistemului public de asigurari sociale	9016	1 329 414,6	1 087 602,3	1 000 000,0	-87 602,3	91,9	898 561,0	101 439,0	111,3
Protectie sociala pensionarilor din rindul structurilor de forta	9018	1 181 013,3	1 181 013,3	566 252,1	-614 761,2	47,9	533 938,3	32 313,8	106,1
Protectie sociala a unor categorii de cetateni	9019	7 540,0	37 694,2	15 079,3	-22 614,9	40,0	2 486,5	12 592,8	>200
Subventionarea dobinzilor la creditele bancare preferentiale acordate cooperativelor de constructii	9023	100,0	40,0	17,4	-22,6	43,5	50,8	-33,4	34,3
Compensarea diferentei de tarife la energia electrica si gazele naturale pentru populatia din unele	9030	33 996,2	34 302,1	18 109,3	-16 192,8	52,8	23 244,0	-5 134,7	77,9
Asistenta sociala de catre stat a unor categorii de cetateni la nivel local	9032	162 555,7	164 649,3	63 319,1	-101 330,2	38,5	60 212,6	3 106,5	105,2