



CURTEA DE CONTURI A REPUBLICII MOLDOVA

MD-2001, mun. Chișinău, bd. Stefan cel Mare și Sfânt nr.69, tel. (+373 22) 23 25 79,
fax (+373 22) 23 30 20, www.ccrm.md, e-mail: ccrm@ccrm.md

nr. 04-364-19

din 28.03. 2019

Parlamentul Republicii Moldova

Curtea de Conturi, a întocmit și Vă remite Raportul financiar privind executarea bugetului Curții de Conturi pentru anul 2018.

Anexă: 42 file

Cu respect,

Marian LUPU,
Președinte

Ex. _____
022 266 034

SECRETARIATUL PARLAMENTULUI REPUBLICII MOLDOVA	
D.D.P. Nr.	<u>386</u>
"01" <u>04</u>	<u>2019</u>
Ora	_____



Curtea de Conturi a Republicii Moldova

Raportul financiar pentru anul 2018

Chișinău 2019

Bilanțul contabil
 în perioada Tr.4-2018

 Bugetul de Stat 11
 Curtea de Conturi 0104
 Curtea de Conturi 00436
 Lei

Grup de conturi	Denumirea Indicatorului	Codul rîndului	Sold la începutul perioadei	Sold la sfîrșitul perioadei pînă la închiderea anuală	Sold la sfîrșitul perioadei după închiderea anuală
1	2	3	4	5	6
3	ACTIVE NEFINANCIARE	1		X	X
31	MIJLOACE FIXE	1.1		X	X
311	Ciădri	1.1.1	20,630,947.00		20,630,947.00
312	Construcții speciale	1.1.2			
313	Instalații de transmisie	1.1.3			
314	Mașini și utilaje	1.1.4	13,814,715.24	15,107,411.22	15,107,411.22
315	Mijloace de transport	1.1.5	5,443,240.00	5,361,772.00	5,361,772.00
316	Unelte și scule, inventar de producere și gospodăresc	1.1.6	1,963,049.38	2,459,082.29	2,459,082.29
317	Active nemateriale	1.1.7	5,666,052.48	7,741,692.48	7,741,692.48
318	Alte mijloace fixe	1.1.8	544,466.60	15,857.00	15,857.00
319	Investiții capitale în active în curs de execuție	1.1.9			
	TOTAL MIJLOACE FIXE (1.1.999=1.1.1+1.1.2+1.1.3+1.1.4+1.1.5+1.1.6+1.1.7+1.1.8+1.1.9)	1.1.999	48,062,470.70	51,316,761.99	51,316,761.99
39	UZURA MIJLOACELOR FIXE ȘI AMORTIZAREA ACTIVELOR NEMATERIALE	1.2		X	X
391	Uzura mijloacelor fixe	1.2.1	24,066,958.08	26,608,426.11	26,608,426.11
392	Amortizarea activelor nemateriale	1.2.2	5,666,052.48	5,666,052.48	5,666,052.48
	TOTAL UZURA MIJLOACELOR FIXE ȘI AMORTIZAREA ACTIVELOR NEMATERIALE (1.2.999=1.2.1+1.2.2)	1.2.999	29,733,010.56	32,274,478.59	32,274,478.59
	Valoarea de bilanț a mijloacelor fixe (1.3=1.1.999-1.2.999)	1.3	18,329,460.14	19,042,283.40	19,042,283.40
32	REZERVE MATERIALE ALE STATULUI	1.4		X	X
321	Rezerve materiale de stat	1.4.1			
322	Rezerve de mobilizare	1.4.2			
323	Alte rezerve materiale	1.4.3			
	TOTAL REZERVE DE STAT (1.4.999=1.4.1+1.4.2+1.4.3)	1.4.999			
33	STOCURI DE MATERIALE CIRCULANTE	1.5		X	X
331	Combustibil, carburanți și lubrifianți	1.5.1	19,891.10	25,203.51	25,203.51
332	Piese de schimb	1.5.2	314,831.70	290,149.41	290,149.41
333	Produse alimentare	1.5.3	6,098.00	3,237.00	3,237.00
334	Medicamente și materiale sanitare	1.5.4			
335	Materiale pentru scopuri didactice, științifice și alte scopuri	1.5.5			
336	Materiale de uz gospodăresc și rechizite de birou	1.5.6	324,495.94	431,658.72	431,658.72
337	Materiale de construcție	1.5.7	6,670.36	299.60	299.60
338	Accesorii de pat, îmbrăcăminte, încălțăminte	1.5.8	19,855.00		
339	Alte materiale	1.5.9	105,698.52	254,892.45	254,892.45
	TOTAL STOCURI DE MATERIALE CIRCULANTE (1.5.999=1.5.1+1.5.2+1.5.3+1.5.4+1.5.5+1.5.6+1.5.7+1.5.8+1.5.9)	1.5.999	797,340.62	1,005,440.69	1,005,440.69
34	PRODUCȚIE ÎN CURS DE EXECUȚIE, PRODUSE ȘI PRODUCȚIE FINITĂ, ANIMALE TINERE LA ÎNGRĂȘAT	1.6		X	X
341	Producție în curs de execuție	1.6.1			
342	Animale tinere și la îngreșat	1.6.2			
343	Produse finite ale unitatilor de producție	1.6.3			
344	Producție finită a gospodăriilor agricole auxiliare	1.6.4			

345	Produse semifabricate	1.6.5				
	TOTAL PRODUCȚIE ÎN CURS DE EXECUȚIE, PRODUSE ȘI PRODUCȚIE FINITĂ, ANIMALE TINERE LA ÎNGRĂȘAT (1.6.999=1.6.1+1.6.2+1.6.3+1.6.4+1.6.5)	1.6.999				
35	MĂRFURI	1.7		X		X
351	Mărfuri	1.7.1				
	TOTAL MĂRFURI (1.7.999=1.7.1)	1.7.999				
36	VALORI	1.8		X		X
361	Metale și pietre prețioase	1.8.1				
362	Articole juvare	1.8.2				
363	Activelile moștenirii culturale	1.8.3				
364	Alte valori	1.8.4				
	TOTAL VALORI (1.8.999=1.8.1+1.8.2+1.8.3+1.8.4)	1.8.999				
37	ACTIVE NEPRODUCTIVE	1.9		X		X
371	Terenuri	1.9.1				
372	Resurse naturale	1.9.2				
	TOTAL ACTIVE NEPRODUCTIVE	1.9.999				
	TOTAL ACTIVE NEFINANCIARE (2=1.3+1.4.999+1.5.999+1.6.999+1.7.999+1.8.999+1.9.999)	2	19,126,800.76		20,047,724.09	20,047,724.09
4	ACTIVE FINANCIARE	3		X		X
41	CREANȚE INTERNE	3.1		X		X
413	Valori mobiliare de stat (cu excepția acțiunilor) procurate pe piața primară	3.1.1				
414	Garantiile de stat interne	3.1.2				
415	Acțiuni și alte forme de participare în capital în interiorul țării	3.1.3				
418	Alte creanțe interne ale bugetului	3.1.4				
419	Alte creanțe ale instituțiilor bugetare	3.1.5	12,239.27		25,364.22	25,364.22
	TOTAL CREANȚE INTERNE (3.1.999=3.1.1+3.1.2+3.1.3+3.1.4+3.1.5)	3.1.999	12,239.27		25,364.22	25,364.22
42	DIFERENȚA DE CURS VALUTAR	3.2		X		X
421	Diferența de curs pozitivă	3.2.1				
422	Diferența de curs negativă	3.2.2				
423	Diferența de curs pozitivă pentru mijloace temporar înrate în posesia instituțiilor	3.2.3				
424	Diferența de curs negativă pentru mijloace temporar înrate în posesia instituțiilor	3.2.4				
	TOTAL DIFERENȚA DE CURS VALUTAR (3.2.999=3.2.1+3.2.2+3.2.3+3.2.4)	3.2.999				
43	MIJLOACE BĂNEȘTI	3.3		X		X
431	Conturi curente în sistemul trezoreriei	3.3.1				
432	Conturi curente în afara sistemului trezoreriei	3.3.2				
433	Depozite	3.3.3				
434	Casa	3.3.4				
435	Sume în drum	3.3.5				
436	Acreditive	3.3.6				
439	Alte valori și mijloace bănești	3.3.7				
	TOTAL MIJLOACE BĂNEȘTI (3.3.999=3.3.1+3.3.2+3.3.3+3.3.4+3.3.5+3.3.6+3.3.7)	3.3.999				
44	CREDITE INTERNE ÎNTRU BUGETE	3.4		X		X
441	Credite între bugetul de stat și bugetele locale	3.4.1				
442	Credite în cadrul bugetului consolidat central	3.4.2				
443	Credite între bugetele locale în cadrul unei unități administrativ-teritoriale	3.4.3				
444	Credite între bugetele locale a diferitor unități administrativ-teritoriale	3.4.4				
	TOTAL CREDITE INTERNE ÎNTRU BUGETE (3.4.999=3.4.1+3.4.2+3.4.3+3.4.4)	3.4.999				
45	CREDITE INTERNE ÎNSTITUȚIILOR NEFINANCIARE ȘI FINANCIARE	3.5		X		X
451	Credite instituțiilor nefinanciare	3.5.1				
452	Credite instituțiilor financiare	3.5.2				
	TOTAL CREDITE INTERNE ÎNSTITUȚIILOR NEFINANCIARE ȘI FINANCIARE (3.5.999=3.5.1+3.5.2)	3.5.999				

46	IMPRUMUTURI REREDITATE INTERNE ÎN TRE BUGETE	3.6		X		X		X
461	Imprumuturi recreditate între bugetul de stat și bugetele locale	3.6.1						
463	Imprumuturi recreditate între bugetele locale în cadrul unei unități administrativ-teritoriale	3.6.2						
464	Imprumuturi recreditate între bugetele locale a directorilor unității administrativ-teritoriale	3.6.3						
	TOTAL IMPROMOTURI REREDITATE INTERNE ÎN TRE BUGETE (3.6.999=3.6.1+3.6.2+3.6.3)	3.6.999						
47	IMPRUMUTURI REREDITATE ÎNSTITUȚIILOR NEFINANCIARE ȘI FINANCIARE	3.7		X		X		X
471	Imprumuturi recreditate instituțiilor nefinanciare	3.7.1						
472	Imprumuturi recreditate instituțiilor financiare	3.7.2						
	TOTAL IMPROMOTURI REREDITATE ÎNSTITUȚIILOR NEFINANCIARE ȘI FINANCIARE (3.7.999=3.7.1+3.7.2)	3.7.999						
48	CREANȚE EXTERNE	3.8		X		X		X
483	Valori mobiliare procurate pe piața externă	3.8.1						
484	Garantiile externe	3.8.2						
485	Acțiuni și alte forme de participare în capital peste hotare	3.8.3						
488	Alte creanțe externe ale bugetului	3.8.4						
	TOTAL CREANȚE EXTERNE (3.8.999=3.8.1+3.8.2+3.8.3+3.8.4)	3.8.999						
49	Credite externe	3.9		X		X		X
495	Credite externe acordate	3.9.1						
	TOTAL CREDITE EXTERNE (3.9.999=3.9.1)	3.9.999						
	TOTAL ACTIVE FINANCIARE (4=3.1.999+3.2.999+3.3.999+3.4.999+3.5.999+3.6.999+3.7.999+3.8.999+3.9.999)	4	12,239.27			25,354.22		25,354.22
	TOTAL ACTIV (5=2+4)	5	19,139,040.03			20,073,078.31		20,073,078.31
5	DATORII	6		X		X		X
51	DATORII INTERNE	6.1		X		X		X
513	Valori mobiliare de stat cu excepția acțiunilor	6.1.1						
514	Garantiile de stat interne	6.1.2						
518	Alte datorii interne ale bugetului	6.1.3						
519	Alte datorii ale instituțiilor bugetare	6.1.4	1,674,610.48			3,147,672.08		3,147,672.08
	TOTAL DATORII INTERNE (6.1.999=6.1.1+6.1.2+6.1.3+6.1.4)	6.1.999	1,674,610.48			3,147,672.08		3,147,672.08
54	IMPRUMUTURI INTERNE ÎN TRE BUGETE	6.2		X		X		X
541	Imprumuturi între bugetul de stat și bugetele locale	6.2.1						
542	Imprumuturi în cadrul bugetului consolidat central	6.2.2						
543	Imprumuturi între bugetele locale în cadrul unei unități administrativ-teritoriale	6.2.3						
544	Imprumuturi între bugetele locale a directorilor unității administrativ-teritoriale	6.2.4						
	TOTAL IMPROMOTURI INTERNE ÎN TRE BUGETE (6.2.999=6.2.1+6.2.2+6.2.3+6.2.4)	6.2.999						
55	IMPRUMUTURI INTERNE ÎNSTITUȚIILOR NEFINANCIARE ȘI FINANCIARE	6.3		X		X		X
551	Imprumuturi interne de la instituțiile nefinanciare	6.3.1						
552	Imprumuturi interne de la instituțiile financiare	6.3.2						
553	Imprumuturi de la Banca Națională a Moldovei cu garanția valorilor mobiliare de stat	6.3.3						
554	Alte imprumuturi	6.3.4						
555	Imprumuturi din disponibilități mijloacelor temporar înrate în posesia instituțiilor	6.3.5						
	TOTAL IMPROMOTURI INTERNE ÎNSTITUȚIILOR NEFINANCIARE ȘI FINANCIARE (6.3.999=6.3.1+6.3.2+6.3.3+6.3.4+6.3.5)	6.3.999						
56	IMPRUMUTURI REREDITATE INTERNE ÎN TRE BUGETE	6.4		X		X		X
561	Imprumuturi recreditate între bugetul de stat și bugetele locale	6.4.1						
563	Imprumuturi recreditate între bugetele locale în cadrul unei unități administrativ-teritoriale	6.4.2						
564	Imprumuturi recreditate între bugetele locale ale directorilor unității administrativ-teritoriale	6.4.3						
	TOTAL IMPROMOTURI REREDITATE INTERNE ÎN TRE BUGETE (6.4.999=6.4.1+6.4.2+6.4.3)	6.4.999						

57	IMPROMOTORI INTERNE REREDITATE INSTITUȚIILOR NEFINANCIARE ȘI FINANCIARE	6.5		X		X		X
571	Imprumuturi recreditate instituțiilor financiare	6.5.1						
572	Imprumuturi recreditate instituțiilor financiare	6.5.2						
	TOTAL IMPROMOTORI INTERNE REREDITATE INSTITUȚIILOR NEFINANCIARE ȘI FINANCIARE (6.5.999=6.5.1+6.5.2)	6.5.999						
58	DATORII EXTERNE	6.6		X		X		X
583	Valori mobiliare de stat emise pe piața externă	6.6.1						
584	Garantii externe	6.6.2						
588	Alte datorii externe ale bugetului	6.6.3						
	TOTAL DATORII EXTERNE (6.6.999=6.6.1+6.6.2+6.6.3)	6.6.999						
59	IMPRUMUTURI EXTERNE	6.7		X		X		X
595	Imprumuturi externe	6.7.1						
	TOTAL IMPRUMUTURI EXTERNE (6.7.999=6.7.1)	6.7.999						
	TOTAL DATORII (7=6.1.999+6.2.999+6.3.999+6.4.999+6.5.999+6.6.999 +6.7.999)	7	1,674,810.48			3,147,672.08		3,147,672.08
6	MIJLOACE TRANSMISE ȘI PRIMITE ÎNTRE CONTURI	8		X		X		X
61	MIJLOACE TRANSMISE ȘI PRIMITE ÎNTRE CONTURI ÎN CADRUL BUGETULUI DE STAT ȘI BUGETELOR LOCALE	8.1		X		X		X
611	Mijloace transmise /primite între Trezoreria de Stat și trezoreriile teritoriale	8.1.1						
612	Mijloace transmise /primite între Trezoreria de Stat și instituții bugetare	8.1.2						
613	Mijloace transmise /primite în cadrul unei instituții bugetare	8.1.3						
614	Mijloace transmise /primite între diferite instituții bugetare	8.1.4						
615	Mijloace transmise din solduri la începutul anului	8.1.5						
616	Mijloace transmise/primite în cadrul unei instituții bugetare pentru mijloacele temporar înrate	8.1.6						
619	Alte mijloace transmise /primite	8.1.7						
	TOTAL MIJLOACE TRANSMISE ȘI PRIMITE ÎNTRE CONTURI ÎN CADRUL BUGETULUI DE STAT ȘI BUGETELOR LOCALE (8.1.999=8.1.1+8.1.2+8.1.3+8.1.4+8.1.5+8.1.6+8.1.7)	8.1.999						
62	MIJLOACE TRANSMISE ȘI PRIMITE ÎNTRE CONTURI ÎN CADRUL BUGETULUI ASIGURĂRILOR SOCIALE DE STAT	8.2						
63	MIJLOACE TRANSMISE ȘI PRIMITE ÎNTRE CONTURI ÎN CADRUL FONDURILOR ASIGURĂRILOR OBLIGATORII DE ASISTENȚĂ MEDICALĂ	8.3						
	TOTAL MIJLOACE TRANSMISE ȘI PRIMITE ÎNTRE CONTURI (9=8.1.999+8.2+8.3)	9						
7	REZULTATE	10		X		X		X
71	REZULTATUL EXECUTĂRII DE CASA A BUGETELOR	10.1		X		X		X
711	Rezultatul executării de casă a bugetelor din anul curent	10.1.1						
712	Rezultatul executării de casă a bugetelor din anii precedenți	10.1.2						
713	Corectarea rezultatelor anilor precedenți ale executării de casă a bugetelor	10.1.3						
714	Rezultatul executării de casă a mijloacelor temporar înrate în posesia instituțiilor din anul curent	10.1.4						
715	Rezultatul executării de casă a mijloacelor temporar înrate în posesia instituțiilor din anii precedenți	10.1.5						
	TOTAL REZULTATUL EXECUTĂRII DE CASA A BUGETELOR (10.1.999=10.1.1+10.1.2+10.1.3+10.1.4+10.1.5)	10.1.999						
72	REZULTATUL FINANCIAR AL INSTITUȚIEI BUGETARE	10.2		X		X		X
721	Rezultatul financiar al instituției publice din anul curent	10.2.1				-665,634.60		
722	Rezultatul financiar al instituției publice din anii precedenți	10.2.2	17,464,429.55			17,464,429.55		16,925,406.23
723	Corectarea rezultatelor anilor precedenți ale instituțiilor bugetare	10.2.3				126,611.28		

	TOTAL REZULTATUL FINANCIAR AL INSTITUȚIEI BUCETARE (10.2.999=10.2.1+10.2.2+10.2.3)	10.2.999	17,464,429.55	16,925,406.23	16,925,406.23
	TOTAL REZULTATE (11=10.1.999+10.2.999)	11	17,464,429.55	16,925,406.23	16,925,406.23
	TOTAL PASIV (12=7+9+11) (12=5)	12	19,139,040.03	20,073,076.31	20,073,076.31
8	CONTURI EXTRABILANȚIERE	13	X	X	X
811110	Creanțe față de bugetul de stat privind creditarea bugetelor de alt nivel	13.1			
811120	Creanțe față de bugetul de stat privind creditarea instituțiilor nefinanciare	13.2			
811130	Creanțe față de bugetul de stat privind creditarea altor instituții și organizații	13.3			
811140	Creanțe față de bugetul de stat ale băncilor comerciale în proces de lichidare	13.4			
811210	Creanțe față de bugetul de stat privind garanțiile pentru împrumuturile interne	13.5			
811220	Creanțe față de bugetul de stat privind garanțiile pentru împrumuturile externe	13.6			
811310	Creanțe față de bugetul de stat a bugetelor locale de nivelul II pentru împrumuturile recreditate din surse externe	13.7			
811320	Creanțe față de bugetul de stat a instituțiilor financiare pentru împrumuturile recreditate din surse interne și externe	13.8			
811330	Creanțe față de bugetul de stat a instituțiilor financiare pentru împrumuturile recreditate din surse și externe	13.9			
811410	Creanțe față de bugetul de stat privind mijloacele bănești primite de la bugetul de stat în baza hotărârilor rămase definitive ale instanțelor judecătorești și apel anulate	13.10			
811420	Creanțe față de bugetul de stat ale contribuabililor	13.11			
811430	Creanțe față de bugetul de stat privind cauziunile transferate	13.12			
811460	Valoarea capitalului subscris în organizațiile internaționale în care Republica Moldova este membru achitat sub formă de paid-in	13.13			
812110	Datoria bugetului de stat privind valorile mobiliare de stat emise pe plată primară	13.14			
812120	Datoria bugetului de stat privind valorile mobiliare de stat convertite	13.15			
812130	Datoria bugetului de stat privind valorile mobiliare de stat emise pentru unele scopuri stabilite de lege	13.16			
812211	Datoria bugetului de stat privind împrumuturile acordate de Banca Națională a Moldovei cu garanția valorilor mobiliare de stat	13.17			
812212	Datoria bugetului de stat privind împrumuturile acordate de instituții financiare	13.18			
812213	Datoria bugetului de stat privind alte împrumuturi	13.19			
812221	Datoria bugetului de stat privind împrumuturile de stat externe acordate de alte state și organizații internaționale	13.20			
812222	Datoria bugetului de stat privind împrumuturile de stat externe acordate de organizații financiare internaționale	13.21			
812229	Datoria bugetului de stat privind alte împrumuturi de stat externe	13.22			
812310	Datoria bugetului de stat privind transferurile cu destinație generală la bugetele locale de nivelul II	13.23			
812320	Datoria bugetului de stat privind transferurile cu destinație specială la bugetele locale de nivelul II	13.24			
812330	Datoria bugetului de stat privind transferurile peste hotare	13.25			
812410	Datoria bugetului de stat privind alte surse interne	13.26			
812420	Datoria bugetului de stat privind despăgubirile civile	13.27			
812430	Datoria bugetului de stat privind soldul nerănitat al activității vamale din contul mijloacelor încasate pentru procedurile vamale	13.28			
812440	Datoria bugetului de stat privind soldul mijloacelor în fondul rulaj	13.29			
812450	Datoria bugetului de stat privind taxa pe valoarea adăugată	13.30			
812460	Valoarea capitalului subscris în organizațiile internaționale în care Republica Moldova este membru	13.31			
812490	Datoria bugetului de stat privind drepturile de import-export achitate în avans	13.32			
821100	Angajamente ale bugetului de stat	13.33			
821200	Angajamente ale bugetului asigurărilor sociale de stat	13.34			

821300	Angajamente ale fondurilor asiguratorii obligatorii de asistenta medicala	13.35			
821400	Angajamente ale bugetelor locale de nivelul II	13.36			
821500	Angajamente ale bugetelor de nivelul I	13.37			
822100	Active luate in locatiune/arenda	13.38			
822210	Valori in marfuri si materiale primite in custodie	13.39			
822220	Premii si cupe sportive transmisibile	13.40			
822230	Valori primite in custodie de la condamnat	13.41			
822300	Formulare de valori	13.42			
822410	Restantele studenților și elevilor pentru valorile materiale nerestituite	13.43			
822420	Restanțele anulate ale debitorilor insolabili	13.44			
822430	Datori înghețate și eşarionate conform actelor normative și legislative	13.45			
822490	Alte datorii și restanțe extrabilanțiere	13.46			
822510	Creanțe privind mijloacele Fondului ecologic național	13.47			
822610	Datorii față de fondul Ecologic național	13.48			
822900	Alte conturi extrabilanțiere	13.49			
	TOTAL CONTURI EXTRABILANȚIERE (13.999=13.1+13.2+13.3+13.4+13.5+13.6+13.7+13.8+13.9+13.10+13.11+13.12+13.13+13.14+13.15+13.16+13.17+13.18+13.19+13.20+13.21+13.22+13.23+13.24+13.25+13.26+13.27+13.28+13.29+13.30+13.31+13.32+13.33+13.34+13.35+13.36+13.37+...+13.48+13.49)	13.999			

Semnături

Șeful Instituției:

Contabil Șef (șeful serviciului economic/financiar):

Marian Lupu

(nume, prenume) (semnătura)

Dumitru Postolachi

(nume, prenume) (semnătura)

Raportul privind veniturile și cheltuielile
în perioada Tr.4-2018

Bugetul de Stat 11
Curtea de Conturi 0104
Curtea de Conturi 00436
Lei

Cod	Denumirea indicatorului	Codul rîndului	Suma
1	2	3	4
100	Venituri (1=1.1+1.2+1.3+1.4+1.5)	1	49,772,095.98
110	IMPOZITE ȘI TAXE(1.1=1.1.1+1.1.2+1.1.3+1.1.4)	1.1	
111	Impozite pe venit	1.1.1	
113	Impozite pe bunurile imobiliare	1.1.2	
114	Impozite și taxe pe mărfuri și servicii	1.1.3	
115	Taxe asupra comerțului exterior și operațiunilor externe	1.1.4	
120	CONTRIBUȚII ȘI PRIME DE ASIGURARI OBLIGATORII (1.2=1.2.1+1.2.2)	1.2	
121	Contribuții de asigurări sociale de stat obligatorii	1.2.1	
122	Prime de asigurare obligatorie de asistență medicală	1.2.2	
130	GRANTURI PRIMITE (1.3=1.3.1+1.3.2)	1.3	
131	Granturi primite de la guvernele altor state	1.3.1	
132	Granturi primite de la organizațiile internaționale	1.3.2	
140	ALTE VENITURI (1.4=1.4.1+1.4.2+1.4.3+1.4.4+1.4.5+1.4.6)	1.4	49,772,095.98
141	Venituri din proprietate	1.4.1	
142	Venituri din vânzarea marfurilor și serviciilor	1.4.2	
143	Amenzi și sancțiuni	1.4.3	
144	Donații voluntare	1.4.4	63,708.51
145	Alte venituri și venituri neidentificate	1.4.5	
149	Alte venituri și finanțări	1.4.6	49,708,389.47
190	TRANSFERURI PRIMITE ÎN CADRUL BUGETULUI PUBLIC NAȚIONAL (1.5=1.5.1+1.5.2+1.5.3+1.5.4)	1.5	
191	Transferuri primite între bugetul de stat și bugetele locale	1.5.1	
192	Transferuri primite în cadrul bugetului consolidat central	1.5.2	
193	Transferuri primite între bugete locale în cadrul unei unități administrativ-teritoriale	1.5.3	
194	Transferuri primite între bugetele locale a diferitor unități administrativ-teritoriale	1.5.4	
200	Cheltuieli(2=2.1+2.2+2.3+2.4+2.5+2.6+2.7+2.8+2.9)	2	50,437,730.58
210	CHELTUIELI DE PERSONAL (2.2=2.2.1+2.1.2)	2.1	38,973,733.17
211	Remunerarea muncii	2.1.1	30,710,395.95
212	Contribuții și prime de asigurări obligatorii	2.1.2	8,263,337.22
220	BUNURI ȘI SERVICII (2.2=2.4.1+2.4.2+2.4.3)	2.2	8,495,008.11
221	Bunuri- cheltuieli privind utilizarea stocurilor	2.2.1	1,604,297.98

222	Servicii	2.2.2	6,890,710.13
230	CHELTUIELI PRIVIND DEPRECIEREA ACTIVELOR (2.3=2.3.1+2.3.2)	2.3	2,698,417.29
231	Cheltuieli privind uzura mijloacelor fixe	2.3.1	2,698,417.29
232	Cheltuieli privind amortizarea activelor nemateriale	2.3.2	
240	DOBINZI (2.4=2.4.1+2.4.2+2.4.3)	2.4	
241	Dobânzi achitate la datoria externă	2.4.1	
242	Dobânzi achitate la datoria internă	2.4.2	
243	Dobânzi la împrumuturile altor nivele ale sistemului bugetar	2.4.3	
250	SUBSIDII (2.5=2.5.1+2.5.2+2.5.3+2.5.4)	2.5	
251	Subsidii acordate întreprinderilor de stat și municipale	2.5.1	
252	Subsidii acordate întreprinderilor private	2.5.2	
253	Subsidii acordate organizațiilor obștești	2.5.3	
254	Subsidii acordate autorităților/instituțiilor publice la autogestiune	2.5.4	
260	GRANTURI ACORDATE (2.6=.6.1+2.6.2+2.6.3)	2.6	
261	Granturi acordate guvernelor altor state	2.6.1	
262	Granturi acordate organizațiilor internaționale	2.6.2	
263	Granturi oferite persoanelor fizice	2.6.3	
270	PRESTAȚII SOCIALE (2.7=2.7.1+2.7.2+2.7.3)	2.7	226,216.18
271	Prestații sociale	2.7.1	
272	Prestații de asistență socială	2.7.2	
273	Prestații sociale ale angajatorilor	2.7.3	226,216.18
280	ALTE CHELTUIELI (2.8=2.8.1+2.8.2+2.8.3)	2.8	44,355.83
281	Alte cheltuieli curente	2.8.1	163.78
282	Alte cheltuieli capitale	2.8.2	
289	Alte cheltuieli ale instituțiilor bugetare	2.8.3	44,192.05
290	TRANSFERURI ACORDATE ÎN CADRUL BUGETULUI PUBLIC NAȚIONAL (2.9=2.9.1+2.9.2+2.9.3+2.9.4)	2.9	
291	Transferuri acordate între bugetul de stat și bugetele locale	2.9.1	
292	Transferuri acordate în cadrul bugetului consolidat central	2.9.2	
293	Transferuri acordate între bugetele locale în cadrul unei unități administrativ-teritoriale	2.9.3	
294	Transferuri acordate între bugetele locale a directorilor unități administrativ teritoriale	2.9.4	
	Rezultatul anului curent (3=1-2)	3	-665,634.60

Semnături

Șeful Instituției:

Contabil Șef (șeful serviciului economic/financiar):

Marian Lupu

(nume, prenume)

(semnătura)

Dumitru Postolachi

(nume, prenume)

(semnătura)

Raport privind fluxul mijloacelor banesti
in perioada Tr.4-2018

Bugetul de Stat 11
Curtea de Conturi 0104
Curtea de Conturi 00436
Lei

Cod	Denumirea indicatorului	Codul rindului	Suma
1	2	3	4
	ACTIVITATEA OPERATIONALA	1	X
100	VENITURI (2=2.1+2.2+2.3+2.4+2.5)	2	49,772,095.98
110	IMPOZITE ȘI TAXE (2.1=2.1.1+2.1.2+2.1.3+2.1.4)	2.1	
111	Impozite pe venit	2.1.1	
113	Impozite pe bunurile imobiliare	2.1.2	
114	Impozite și taxe pe mărfuri și servicii	2.1.3	
115	Taxe asupra comerțului exterior și operațiunilor externe	2.1.4	
120	CONTRIBUȚII ȘI PRIME DE ASIGURĂRI OBLIGATORII (2.2=2.2.1+2.2.2)	2.2	
121	Contribuții de asigurări sociale de stat obligatorii	2.2.1	
122	Prime de asigurare obligatorie de asistență medicală	2.2.2	
130	GRANTURI PRIMITE (2.3=2.3.1+2.3.2)	2.3	
131	Granturi primite de la guvernele altor state	2.3.1	
132	Granturi primite de la organizațiile internaționale	2.3.2	
140	ALTE VENITURI (2.4=2.4.1+2.4.2+2.4.3+2.4.4+2.4.5+2.4.6)	2.4	49,772,095.98
141	Venituri din proprietate	2.4.1	
142	Venituri din vânzarea marfurilor și serviciilor	2.4.2	
143	Amenzi și sancțiuni	2.4.3	
144	Donații voluntare	2.4.4	63,706.51
145	Alte venituri și venituri neidentificate	2.4.5	
149	Alte venituri și finantari	2.4.6	49,708,389.47
190	TRANSFERURI PRIMITE ÎN CADRUL BUGETULUI PUBLIC NAȚIONAL (2.5=2.5.1+2.5.2+2.5.3+2.5.4)	2.5	
191	Transferuri primite între bugetul de stat și bugetele locale	2.5.1	
192	Transferuri primite în cadrul bugetului consolidat central	2.5.2	
193	Transferuri primite între bugetele locale în cadrul unei unități administrativ-teritoriale	2.5.3	
194	Transferuri primite între bugetele locale a diferitor unități administrativ-teritoriale	2.5.4	
200	CHELTUIELI (3=3.1+3.2+3.3+3.4+3.5+3.6+3.7+3.8)	3	44,681,582.71
210	CHELTUIELI DE PERSONAL (3.1=3.1.1+3.1.2)	3.1	37,446,270.80
211	Remunerarea muncii	3.1.1	29,528,284.09
212	Contribuții și prime de asigurări obligatorii	3.1.2	7,917,986.71
220	BUNURI ȘI SERVICII (3.2=3.2.1)	3.2	6,912,424.13
222	Servicii	3.2.1	6,912,424.13
240	DOBÎNZI (3.3=3.3.1+3.3.2+3.3.3)	3.3	
241	Dobânzi achitate la datoria externă	3.3.1	
242	Dobânzi achitate la datoria internă	3.3.2	
243	Dobânzi la împrumuturile altor nivele ale sistemului bugetar	3.3.3	
250	SUBSIDII (3.4=3.4.1+3.4.2+3.4.3+3.4.4)	3.4	
251	Subsidii întreprinderilor de stat și municipale	3.4.1	
252	Subsidii întreprinderilor private	3.4.2	
253	Subsidii organizațiilor obștești	3.4.3	

254	Subsidii acordate autorităților/instituțiilor publice la autogestione	3.4.4	
260	GRANTURI ACORDATE (3.5=3.5.1+3.5.2+3.5.3)	3.5	
261	Granturi acordate guvernelor altor state	3.5.1	
262	Granturi acordate organizațiilor internaționale	3.5.2	
263	Granturi oferite persoanelor fizice	3.5.3	
270	PRESTAȚII SOCIALE (3.6=3.6.1+3.6.2+3.6.3)	3.6	222,724.00
271	Prestații sociale	3.6.1	
272	Prestații de asistență socială	3.6.2	
273	Prestații sociale ale angajatorilor	3.6.3	222,724.00
280	ALTE CHELTUIELI (3.7=3.7.1+3.7.2)	3.7	163.78
281	Alte cheltuieli curente	3.7.1	163.78
282	Alte cheltuieli capitale	3.7.2	
290	TRANSFERURI ACORDATE ÎN CADRUL BUGETULUI PUBLIC NAȚIONAL (3.8=3.8.1+3.8.2+3.8.3+3.8.4)	3.8	
291	Transferuri acordate între bugetul de stat și bugetele locale	3.8.1	
292	Transferuri acordate în cadrul bugetului consolidat central	3.8.2	
293	Transferuri acordate între bugetele locale în cadrul unei unitati administrativ-teritoriale	3.8.3	
294	Transferuri acordate între bugetele locale diferitor unitati administrativ-teritoriale	3.8.4	
	Fluxul net al activității operaționale(4=2-3)	4	5,190,513.27
	ACTIVITATEA INVESTIȚIONALĂ	5	X
300	ACTIVE NEFINANCIARE	6	X
	Procurari de Active Nefinanciare (6.1=6.1.1+6.1.2+6.1.3+6.1.4+6.1.5+6.1.6+6.1.7)	6.1	5,190,513.27
310	MIJLOACE FIXE (6.1.1=6.1.1.1+6.1.1.2+6.1.1.3+6.1.1.4+6.1.1.5+6.1.1.6+6.1.1.7+6.1.1.8+6.1.1.9)	6.1.1	3,595,008.56
311	Clădiri	6.1.1.1	
312	Construcții speciale	6.1.1.2	
313	Instalații de transmisie	6.1.1.3	
314	Mașini și utilaje	6.1.1.4	1,331,186.56
315	Mijloace de transport	6.1.1.5	
316	Unelte și scule, inventar de producere și gospodăresc	6.1.1.6	172,325.00
317	Active nemateriale	6.1.1.7	2,075,840.00
318	Alte mijloace fixe	6.1.1.8	15,857.00
319	Investiții capitale în active în curs de execuție	6.1.1.9	
320	REZERVELE MATERIALE ALE STATULUI (6.1.2=6.1.2.1+6.1.2.2+6.1.2.3)	6.1.2	
321	Rezerve materiale de stat strategice	6.1.2.1	
322	Rezerve de mobilizare	6.1.2.2	
323	Alte rezerve strategice	6.1.2.3	
330	STOCURI DE MATERIALE CIRCULANTE (6.1.3=6.1.3.1+6.1.3.2+6.1.3.3+6.1.3.4+6.1.3.5+6.1.3.6+6.1.3.7+6.1.3.8+6.1.3.9)	6.1.3	1,595,504.71
331	Combustibili, carburanți și lubrifianți	6.1.3.1	719,162.78
332	Piese de schimb	6.1.3.2	281,446.37
333	Produse alimentare	6.1.3.3	27,814.70
334	Medicamente și materiale sanitare	6.1.3.4	
335	Materiale pentru scopuri didactice, științifice și alte scopuri	6.1.3.5	
336	Materiale de uz gospodăresc și rechizite de birou	6.1.3.6	261,332.52
337	Materiale de construcție	6.1.3.7	8,669.34
338	Accesorii de pat, îmbrăcăminte, încălțăminte	6.1.3.8	952.00
339	Alte materiale	6.1.3.9	296,127.00

340	PRODUCȚIE ÎN CURS DE EXECUȚIE, PRODUSE ȘI PRODUCȚIE FINITĂ, ANIMALE TINERE LA ÎNGRĂȘAT (6.1.4=6.1.4.1+6.1.4.2+6.1.4.3+6.1.4.4+6.1.4.5)	6.1.4	
341	Producție în curs de execuție	6.1.4.1	
342	Animale tinere și la îngrășat	6.1.4.2	
343	Produse finite ale atelierelor de producție (ateliere didactice)	6.1.4.3	
344	Producție finită a gospodăriilor agricole auxiliare	6.1.4.4	
345	Produse semifabricate	6.1.4.5	
350	MĂRFURI (6.2.5=6.2.5.1)	6.1.5	
351	Mărfuri	6.1.5.1	
360	VALORI (6.1.6=6.1.6.1+6.1.6.2+6.1.6.3+6.1.6.4)	6.1.6	
361	Metale și pietre prețioase	6.1.6.1	
362	Articole juvane	6.1.6.2	
363	Activele moștenirii culturale	6.1.6.3	
364	Alte valori	6.1.6.4	
370	ACTIVE NEPRODUCTIVE (6.1.7=6.1.7.1+6.1.7.2)	6.1.7	
371	Terenuri	6.1.7.1	
372	Resurse naturale	6.1.7.2	
	Realizarea de active nemateriale (6.2=6.2.1+6.2.2+6.2.3+6.2.4+6.2.5+6.2.6+6.2.7)	6.2	
310	MIJLOACE FIXE (6.2.1=6.2.1.1+6.2.1.2+6.2.1.3+6.2.1.4+6.2.1.5+6.2.1.6+6.2.1.7+6.2.1.8+6.2.1.9)	6.2.1	
311	Clădiri	6.2.1.1	
312	Construcții speciale	6.2.1.2	
313	Instalații de transmisie	6.2.1.3	
314	Mașini și utilaje	6.2.1.4	
315	Mijloace de transport	6.2.1.5	
316	Unelte și scule, inventar de producere și gospodăresc	6.2.1.6	
317	Active nemateriale	6.2.1.7	
318	Alte mijloace fixe	6.2.1.8	
319	Investiții capitale în active în curs de execuție	6.2.1.9	
320	REZERVELE MATERIALE ALE STATULUI (6.2.2=6.2.2.1+6.2.2.2+6.2.2.3)	6.2.2	
321	Rezerve de stat strategice	6.2.2.1	
322	Rezerve de mobilizare	6.2.2.2	
323	Alte rezerve strategice	6.2.2.3	
330	STOCURI DE MATERIALE CIRCULANTE (6.2.3=6.2.3.1+6.2.3.2+6.2.3.3+6.2.3.4+6.2.3.5+6.2.3.6+6.2.3.7+6.2.3.8+6.2.3.9)	6.2.3	
331	Combustibil, carburanți și lubrifianți	6.2.3.1	
332	Piese de schimb	6.2.3.2	
333	Produse alimentare	6.2.3.3	
334	Medicamente și materiale sanitare	6.2.3.4	
335	Materiale pentru scopuri didactice, științifice și alte scopuri	6.2.3.5	
336	Materiale de uz gospodăresc și rechizite de birou	6.2.3.6	
337	Materiale de construcție	6.2.3.7	
338	Accesorii de pat, îmbrăcăminte, încălțăminte	6.2.3.8	
339	Alte materiale	6.2.3.9	
340	PRODUCȚIE ÎN CURS DE EXECUȚIE, PRODUSE ȘI PRODUCȚIE FINITĂ, ANIMALE TINERE LA ÎNGRĂȘAT (6.2.4=6.2.4.1+6.2.4.2+6.2.4.3+6.2.4.4+6.2.4.5)	6.2.4	
341	Producție în curs de execuție	6.2.4.1	
342	Animale tinere și la îngrășat	6.2.4.2	
343	Produse și producție finită	6.2.4.3	
344	Producție finită a gospodăriilor agricole auxiliare	6.2.4.4	
345	Produse semifabricate	6.2.4.5	

350	MĂRFURI (6.2.5=6.2.5.1)	6.2.5	
351	Mărfuri	6.2.5.1	
360	VALORI (6.2.6=6.2.6.1+6.2.6.2+6.2.6.3+6.2.6.4)	6.2.6	
361	Metale și pietre prețioase	6.2.6.1	
362	Articole juvaere	6.2.6.2	
363	Activele moștenirii culturale	6.2.6.3	
364	Alte valori	6.2.6.4	
370	ACTIVE NEPRODUCTIVE (6.2.7=6.2.7.1+6.2.7.2)	6.2.7	
371	Terenuri	6.2.7.1	
372	Resurse naturale	6.2.7.2	
	Fluxul net al activității investiționale(7=6.2-6.1)	7	-5,190,513.27
	Activitatea financiară (altele decît mijloacele bănești)	8	X
400	Valoarea netă a ACTIVELOR FINANCIARE (9=9.1+9.2+9.3+9.4+9.5+9.6+9.7)	9	
410	CREANȚE INTERNE (9.1=9.1.1+9.1.2+9.1.3+9.1.4)	9.1	
413	Valori mobiliare de stat (cu excepția acțiunilor) procurate pe piața primara	9.1.1	
414	Garantiile de stat interne	9.1.2	
415	Acțiuni și alte forme de participare în capital în interiorul țării	9.1.3	
418	Alte creanțe interne ale bugetului	9.1.4	
440	CREDITE INTERNE ÎNTRE BUGETE (9.2=9.2.1+9.2.2+9.2.3+9.2.4)	9.2	
441	Credite între bugetul de stat și bugetele locale	9.2.1	
442	Credite în cadrul bugetul consolidat	9.2.2	
443	Credite între bugetele locale în cadrul unei unități administrativ-teritoriale	9.2.3	
444	Credite între bugetele locale a diferitor unei unități administrativ-teritoriale	9.2.4	
450	CREDITE INTERNE ÎNSTITUȚILOR FINANCIARE ȘI NEFINANCIARE (9.3=9.3.1+9.3.2)	9.3	
451	Credite instituțiilor nefinanciare	9.3.1	
452	Credite instituțiilor financiare	9.3.2	
460	ÎMPRUMUTURI REREDITATE INTERNE ÎNTRE BUGETE (9.4=9.4.1+9.4.2+9.4.3)	9.4	
461	Împrumuturi recreditate între bugetul de stat și bugetele locale	9.4.1	
463	Împrumuturi recreditate între bugetele locale în cadrul unei unități administrativ-teritoriale	9.4.2	
464	Împrumuturi recreditate între bugetele locale ale diferitor unități administrativ-teritoriale	9.4.3	
470	ÎMPRUMUTURI ÎNSTITUȚILOR FINANCIARE ȘI NEFINANCIARE (9.5=9.5.1+9.5.2)	9.5	
471	Împrumuturi recreditate instituțiilor nefinanciare	9.5.1	
472	Împrumuturi recreditate instituțiilor financiare	9.5.2	
480	CREANȚE EXTERNE (9.6=9.6.1+9.6.2+9.6.3+9.6.4)	9.6	
483	Valori mobiliare procurate pe piața externă	9.6.1	
484	Garantiile externe	9.6.2	
485	Acțiuni și alte forme de participare în capital peste hotare	9.6.3	
488	Alte creanțe externe ale bugetului	9.6.4	
490	CREDITE EXTERNE (9.7=9.7.1)	9.7	
495	Credite externe acordate	9.7.1	
500	Valoarea netă a DATORILOR (10=10.1+10.2+10.3+10.4+10.5+10.6+10.7)	10	
510	DATORII INTERNE (10.1=10.1.1+10.1.2+10.1.3)	10.1	
513	Valori mobiliare de stat cu excepția acțiunilor	10.1.1	
514	Garantiile interne de stat	10.1.2	
518	Alte datorii interne ale bugetului	10.1.3	
540	ÎMPRUMUTURI INTERNE ÎNTRE BUGETE (10.2=10.2.1+10.2.2+10.2.3+10.2.4)	10.2	
541	Împrumuturi între bugetul de stat și bugetele locale	10.2.1	

542	Împrumuturi în cadrul bugetului consolidat central	10.2.2	
543	Împrumuturi între bugetele locale în cadrul unei unități administrativ-teritoriale	10.2.3	
544	Împrumuturi între bugetele locale a diferitor unități administrativ-teritoriale	10.2.4	
550	ÎMPRUMUTURI INTERNE INSTITUȚIILOR NEFINANCIARE ȘI FINANCIARE (10.3=10.3.1+10.3.2+10.3.3+10.3.4+10.3.5)	10.3	
551	Împrumuturi interne instituțiilor nefinanciare	10.3.1	
552	Împrumuturi interne instituțiilor financiare	10.3.2	
553	Împrumuturi de la Banca Națională a Moldovei cu garanția valorilor mobiliare de stat	10.3.3	
554	Alte împrumuturi	10.3.4	
555	Împrumuturi din disponibilul mijloacelor temporar intrate în posesia instituțiilor	10.3.5	
560	ÎMPRUMUTURI REREDITATE INTERNE ÎN TRE BUGETE (10.4=10.4.1+10.4.2+10.4.3)	10.4	
561	Împrumuturi recreditate între bugetul de stat și bugetele locale	10.4.1	
563	Împrumuturi recreditate între bugetele locale în cadrul unei unități administrativ-teritoriale	10.4.2	
564	Împrumuturi recreditate între bugetele locale ale diferitor unități administrativ-teritoriale	10.4.3	
570	ÎMPRUMUTURI INTERNE REREDITATE INSTITUȚIILOR NEFINANCIARE ȘI FINANCIARE (10.5=10.5.1+10.5.2)	10.5	
571	Împrumuturi interne recreditate instituțiilor nefinanciare	10.5.1	
572	Împrumuturi recreditate instituțiilor financiare	10.5.2	
580	DATORII EXTERNE (10.6=10.6.1+10.6.2+10.6.3)	10.6	
583	Valori mobiliare de stat emise pe piața externă	10.6.1	
584	Garantiile externe	10.6.2	
588	Alte datorii externe ale bugetului	10.6.3	
590	ÎMPRUMUTURI EXTERNE (10.7=10.7.1)	10.7	
595	Împrumuturi externe	10.7.1	
	Fluxul net al activității financiare (11=10+9)	11	
42	DIFERENȚA DE CURS VALUTAR (suma netă 421-422)	12	
90	MODIFICAREA SOLDULUI DE MIJLOACE BĂNEȘTI (13=14+15-16)	13	
91	MIJLOACE BĂNEȘTI LA ÎNCEPUTUL PERIOADEI	14	
92	CORECTAREA SOLDULUI DE MIJLOACE BĂNEȘTI	15	
93	MIJLOACE BĂNEȘTI LA SFÎRȘITUL PERIOADEI (16=4+7+11+12+14+15)	16	

Semnături

Șeful Instituției:

Contabil Șef (șeful serviciului economic/financiar):

Marian Lupu

(nume, prenume)

(semnătură)

Dumitru Postolachi

(nume, prenume)

(semnătură)

Raport privind executarea bugetului
în perioada Tr.4-2018

Bugetul de Stat 11
Curtea de Conturi 0104
Curtea de Conturi 00436
Lei

Denumirea indicatorului	Codul rîndului	ECO k1-k6	Aprobat inițial pe an	Plan prezal pe an	Executat în perioada de gestiune	Venituri / cheltuieli efective	TOTAL Creanțe	TOTAL Datorii	Inclusiv creanțe cu termen de achitare expirat	Inclusiv datorii cu termen de achitare expirat
1	2	3	4	5	6	7	8	9	10	11
I. VENITURI, TOTAL	1		46,677,020.00	50,260,406.51	49,772,095.98	49,772,095.98				
	1.1	111								
	1.1.0									
	1.2	113								
	1.2.0									
	1.3	114								
	1.3.0									
	1.4	115								
	1.4.0									
	1.5	131								
	1.5.0									
	1.6	132								
	1.6.0									
	1.7	141								
	1.7.0									
	1.8	142								
	1.8.0									
	1.9	143								
	1.9.0									
	1.10	144		63,706.51	63,706.51	63,706.51				
	1.10.0									
Donații voluntare pentru cheltuieli curente din surse externe pentru instituțiile bugetare	1.10.0	144124		63,706.51	63,706.51	63,706.51				
	1.11	145								
	1.11.0									
	1.12	149	46,677,020.00	50,186,700.00	49,708,389.47	49,708,389.47				
	1.12.0									
Finanțare de la buget	1.12.0	149800	46,677,020.00	50,186,700.00	49,708,389.47	49,708,389.47				
	1.13	191					X	X	X	X
	1.13.0						X	X	X	X
	1.14	192					X	X	X	X
	1.14.0						X	X	X	X
	1.15	193					X	X	X	X
	1.15.0						X	X	X	X
	1.16	194					X	X	X	X
	1.16.0						X	X	X	X
II. CHELTUIELI, TOTAL	2		44,849,460.00	44,781,646.51	44,581,682.71	50,437,730.68	25,354.22	3,130,371.39		
	2.1	211	29,493,740.00	29,528,293.35	29,528,284.09	30,710,395.95		2,464,177.89		
	2.1.0									
Salariul de baza	2.1.0	211110				11,461,217.88				
Sporuri și suplimente la salariul de baza	2.1.0	211120				9,818,975.03				
Ajutor material	2.1.0	211130				1,731,880.11				
Premii	2.1.0	211140				7,698,322.95				
Remunerarea muncii angajaților conform statelor	2.1.0	211180	29,493,740.00	29,528,293.35	29,528,284.09			2,464,177.89		
	2.2	212	7,831,060.00	7,918,206.65	7,917,986.71	8,263,337.22		652,975.24		
	2.2.0									
Contribuții de asigurări sociale de stat obligatorii	2.2.0	212100	6,565,250.00	6,589,195.34	6,589,975.82	6,696,721.52		542,858.09		
Prime de asigurare obligatorie de asistență medicală achitate de angajatori pe teritoriul țării	2.2.0	212210	1,295,810.00	1,329,011.31	1,329,010.89	1,366,615.70		110,017.15		
	2.3	221	X	X	X	1,604,297.98	X	X	X	X
	2.3.0		X	X	X		X	X	X	X
Cheltuieli privind utilizarea combustibililor, carburanților și lubrificanților	2.3.0	221110	X	X	X	715,686.49	X	X	X	X
Cheltuieli privind utilizarea pieselor de schimb	2.3.0	221120	X	X	X	308,128.88	X	X	X	X
Cheltuieli privind utilizarea produselor alimentare	2.3.0	221130	X	X	X	30,675.70	X	X	X	X
Cheltuieli privind utilizarea materialelor de uz gospodăresc și rechizitelor de birou	2.3.0	221160	X	X	X	369,226.88	X	X	X	X
Cheltuieli privind utilizarea materialelor de construcții	2.3.0	221170	X	X	X	15,040.10	X	X	X	X
Cheltuieli privind utilizarea accesoriilor de pat, îmbrăcămintei, încălțămintei	2.3.0	221180	X	X	X	20,607.00	X	X	X	X
Cheltuieli privind utilizarea altor materiale	2.3.0	221190	X	X	X	146,933.07	X	X	X	X

	2.4	222	7,028,660.00	7,082,366.51	6,912,424.13	6,890,710.13	25,354.22	2,083.23		
	2.4.0									
Energie electrica	2.4.0	222110	367,300.00	327,300.00	327,289.89	327,289.89				
Energie termica	2.4.0	222130	390,280.00	390,260.00	370,129.80	369,881.86	11,908.51			
Apa si canalizare	2.4.0	222140	43,020.00	25,070.50	21,364.91	21,364.91				
Alte servicii comunale	2.4.0	222180	8,360.00	6,869.00	6,864.00	6,864.00				
Servicii informatinale	2.4.0	222210	1,029,300.00	826,300.00	826,300.00	826,745.40		704.49		
Servicii de telecomunicatii	2.4.0	222220	189,540.00	187,368.00	159,802.36	147,730.43		421.16		
Servicii de locatune	2.4.0	222300	505,200.00	503,351.01	528,117.84	527,617.84				
Servicii de transport	2.4.0	222400	778,810.00	582,310.00	581,469.50	581,474.00	769.50			
Servicii de reparatii curente	2.4.0	222500	469,230.00	657,230.00	621,040.07	621,040.07				
Formare profesională	2.4.0	222600	364,430.00	66,240.00	66,240.00	66,240.00				
Deplasari de serviciu in interiorul tarii	2.4.0	222710	145,500.00	70,538.00	69,346.72	69,346.72				
Deplasari de serviciu peste hotare	2.4.0	222720	1,782,670.00	1,609,478.00	1,609,478.00	1,598,077.63	10,700.37			
Servicii medicale	2.4.0	222810	10,000.00							
Servicii de asigurare medicala achitate peste hotare	2.4.0	222820	10,000.00	115.00	115.00	115.00				
Servicii editoriale	2.4.0	222910	96,000.00	159,195.00	159,195.00	159,195.00				
Servicii de protocol	2.4.0	222920	99,000.00	241,769.00	235,172.10	233,774.96	1,975.84			
Servicii de paza	2.4.0	222940	341,490.00	331,861.39	331,861.39	331,861.39				
Servicii postale si distribuire a drepturilor sociale	2.4.0	222980	55,000.00	28,310.10	28,310.10	28,883.58		957.58		
Servicii nerambulate altor alinate	2.4.0	222990	328,330.00	1,218,781.51	1,173,217.75	1,173,217.75				
	2.5	231	X	X	X	2,698,417.29	X	X	X	X
	2.5.0		X	X	X		X	X	X	X
Cheltuieli privind uzura cladirilor	2.5.0	231100	X	X	X	515,773.66	X	X	X	X
Cheltuieli privind uzura masinilor si utilajelor	2.5.0	231400	X	X	X	503,875.29	X	X	X	X
Cheltuieli privind uzura mijloacelor de transport	2.5.0	231500	X	X	X	217,230.69	X	X	X	X
Cheltuieli privind uzura uneltelor si sculelor, inventarului de productie si gospodaresc	2.5.0	231800	X	X	X	1,461,437.63	X	X	X	X
	2.6	232	X	X	X		X	X	X	X
	2.6.0		X	X	X		X	X	X	X
	2.7	241								
	2.7.0									
	2.8	242								
	2.8.0									
	2.9	243								
	2.9.0									
	2.10	251								
	2.10.0									
	2.11	252								
	2.11.0									
	2.12	253								
	2.12.0									
	2.13	254								
	2.13.0									
	2.14	261								
	2.14.0									
	2.15	262								
	2.15.0									
	2.16	263								
	2.16.0									
	2.17	271								
	2.17.0									
	2.18	272								
	2.18.0									
	2.19	273	280,000.00	226,780.00	222,724.00	226,216.18		11,135.03		
	2.19.0									
Indemnizatii la incalzarea actiunii contractului de munca	2.19.0	273200	120,000.00	93,780.00	93,779.46	93,779.46				
Indemnizatii pentru incapacitatea temporara de munca achitate din mijloacele financiare ale angajatorului	2.19.0	273500	160,000.00	133,000.00	128,944.55	132,436.73		11,135.03		
	2.20	281	16,000.00	16,000.00	163.78	163.78				
	2.20.0									
Cotizatii in organizatiile internationale	2.20.0	281110	16,000.00	15,808.00						
Taxe, amenzi, penalitati si alte plati obligatorii	2.20.0	281400		184.00	163.78	163.78				
	2.21	282								
	2.21.0									
	2.22	289				44,192.06				

	2.22.0											
Cheltuieli privind lesirea activelor	2.22.0	289100				44,192.05						
	2.23	291					X	X		X		X
	2.23.0						X	X		X		X
	2.24	292					X	X		X		X
	2.24.0						X	X		X		X
	2.25	293					X	X		X		X
	2.25.0						X	X		X		X
	2.26	294					X	X		X		X
	2.26.0						X	X		X		X
Sold operațional (3=1-2)	3		2,027,560.00	5,488,760.00	5,190,513.27	-865,634.80	X	X		X		X
III. ACTIVE NEFINANCIARE	4		2,027,560.00	5,488,760.00	5,190,513.27		X		17,300.69			
	4.1	311					X					
	4.1.0						X					
	4.2	312					X					
	4.2.0						X					
	4.3	313					X					
	4.3.0						X					
	4.4	314		1,482,128.00	1,331,186.56		X					
	4.4.0						X					
Procurarea mașinilor și utilajelor	4.4.0	314110		1,482,128.00	1,331,186.56		X					
	4.5	315					X					
	4.5.0						X					
	4.6	316		172,325.00	172,325.00		X					
	4.6.0						X					
Procurarea uneltelor și sculelor, inventarului de producere și gospodăresc	4.6.0	316110		172,325.00	172,325.00		X					
	4.7	317		2,135,000.00	2,075,640.00		X					
	4.7.0						X					
Procurarea activelor nemateriale	4.7.0	317110		2,135,000.00	2,075,640.00		X					
	4.8	318		15,857.00	15,857.00		X					
	4.8.0						X					
Procurarea altor mijloace fixe	4.8.0	318110		15,857.00	15,857.00		X					
	4.9	319					X					
	4.9.0						X					
	4.10	321					X					
	4.10.0						X					
	4.11	322					X					
	4.11.0						X					
	4.12	323					X					
	4.12.0						X					
	4.13	331	824,150.00	787,083.00	719,162.78		X		17,300.69			
	4.13.0						X					
Procurarea combustibilului, carburanților și lubrifiantilor	4.13.0	331110	824,150.00	787,083.00	719,162.78		X		17,300.69			
	4.14	332	704,490.00	281,447.00	281,446.37		X					
	4.14.0						X					
Procurarea pieselor de schimb	4.14.0	332110	704,490.00	281,447.00	281,446.37		X					
	4.15	333	50,000.00	27,815.00	27,814.70		X					
	4.15.0						X					
Procurarea produselor alimentare	4.15.0	333110	50,000.00	27,815.00	27,814.70		X					
	4.16	334					X					
	4.16.0						X					
	4.17	335					X					
	4.17.0						X					
	4.18	336	234,920.00	281,332.66	281,332.52		X					
	4.18.0						X					
Procurarea materialelor de uz gospodăresc și rechizitelor de birou	4.18.0	336110	234,920.00	281,332.66	281,332.52		X					
	4.19	337	50,000.00	8,669.34	8,669.34		X					
	4.19.0						X					
Procurarea materialelor de construcție	4.19.0	337110	50,000.00	8,669.34	8,669.34		X					
	4.20	338		952.00	952.00		X					
	4.20.0						X					
Procurarea accesoriilor de par, încălțăminte, încălziminte	4.20.0	338110		952.00	952.00		X					
	4.21	339	154,000.00	296,151.00	296,127.00		X					
	4.21.0						X					
Procurarea altor materiale	4.21.0	339110	154,000.00	296,151.00	296,127.00		X					
	4.22	341					X					
	4.22.0						X					
	4.23	342					X					
	4.23.0						X					

	7.7	544				X	X	X	X	X
	7.7.0					X	X	X	X	X
	7.8	551				X	X	X	X	X
	7.8.0					X	X	X	X	X
	7.9	552				X	X	X	X	X
	7.9.0					X	X	X	X	X
	7.10	553				X	X	X	X	X
	7.10.0					X	X	X	X	X
	7.11	554				X	X	X	X	X
	7.11.0					X	X	X	X	X
	7.12	555				X	X	X	X	X
	7.12.0					X	X	X	X	X
	7.13	561				X	X	X	X	X
	7.13.0					X	X	X	X	X
	7.14	563				X	X	X	X	X
	7.14.0					X	X	X	X	X
	7.15	564				X	X	X	X	X
	7.15.0					X	X	X	X	X
	7.16	571				X	X	X	X	X
	7.16.0					X	X	X	X	X
	7.17	572				X	X	X	X	X
	7.17.0					X	X	X	X	X
	7.18	583				X	X	X	X	X
	7.18.0					X	X	X	X	X
	7.19	584				X	X	X	X	X
	7.19.0					X	X	X	X	X
	7.20	588				X	X	X	X	X
	7.20.0					X	X	X	X	X
	7.21	595				X	X	X	X	X
	7.21.0					X	X	X	X	X
Modificarea soldului	8					-666,634.60	X	X	X	X
Soldul la începutul perioadei de gestiune	9					17,464,429.55	X	X	X	X
Corectarea soldului la începutul perioadei de gestiune	10					128,611.28	X	X	X	X
Soldul la sfârșitul perioadei de gestiune	11					16,925,406.23	X	X	X	X

Nota: în cazul în care indicii clasificărilor economice nu s-au găsit reflectarea în formular, ei se vor înscrie în rîndurile libere.

Semnături

Șeful Instituției:
(nume, prenume)

Marian Lupu

(semnătura)

Contabil Șef (șeful
serviciului
economic/finanțiar):
(nume, prenume)

Dumitru Postolachi

(semnătura)

Descifrarea creantelor si datoriilor

Curtea de Conturi a Republicii Moldova

la 01.01.2019

lei

Nr d/o	Denumirea agentului economic	ECO K=6	Data	Creante	Datorii
	Total			25354.22	3147672.08
	Remunerarea muncii angajatilor conform statelor	211180	31.12.2018		2464177.89
	Contributii de asigurari sociale de stat obligatorii	212100	31.12.2018		542958.09
	Prime de asigurare obligatorie de asistenta medicala achitate de angajatori pe teritoriul tarii	212210	31.12.2018		110017.15
	Indemnizatii pentru incapacitatea temporara de munca achitate din mijloacele financiare ale angajatorului	273500	31.12.2018		11135.03
	Termoelectrica SA	222130	31.12.2018	11908.51	
	Moldtelecom SA	222210	31.12.2018		704.49
	Moldtelecom SA	222220	31.12.2018		43.44
	Orange Moldova SA	222220	31.12.2018		377.72
	Taxa la folosirea drumului	222400	31.12.2018	769.50	
	Deplasari de serviciu peste hotare(in gestiune la angajat)	222720	31.12.2018	10700.37	
	Servicii de protocol(in gestiune la angajat)	222920	31.12.2018	1975.84	
	Birou de Curieri Speciale	222980	31.12.2018		36.00
	Posta Moldovei	222980	31.12.2018		921.58
	Lukoil Moldova SRL	331110	31.12.2018		17300.69

Şeful Serviciului finanţe şi buget


 Dumitru POSTOLACHI

Informație privind circulația stocului de materiale circulante și a rezervelor de stat
în perioada Tr.4-2018

Bugetul de Stat 11
Curtea de Conturi 0104
Curtea de Conturi 00436

Lei

Cod	Denumirea indicatorului	Codul indicelui	Sold 1.01.	Total majorarea stocului	Procurarea	Intrări gratuite	Reevalua rea (+)	Alte majorări	Total micșorarea stocului	Realiza rea	Transferenți cu titlu gratuit	Casarea	Reevalua rea (-)	Transferenți la terți	Alte micșora ri	Sold la sfârșitul perioadei
1	2	3	4	5	6	7	8	9	10	11	12	13	14	15	16	17
	TOTAL (1=1.1+1.2)		797,340.62	1,812,398.05	1,597,340.83			215,057.22	1,604,297.98			1,604,297.98				1,005,440.69
32	Rezerve de stat (1.1=1.1.1+1.1.2+1.1.3)	1.1														
321	Rezervele materiale de stat	1.1.1														
322	Rezerve de mobilizare	1.1.2														
323	Alte rezerve materiale	1.1.3														
33	Stocuri de materiale circulante (1.2=1.2.1+1.2.2+1.2.3+1.2.4+1.2.5+1.2.6+1.2.7+1.2.8 +1.2.9)	1.2	797,340.62	1,812,398.05	1,597,340.83			215,057.22	1,604,297.98			1,604,297.98				1,005,440.69
331	Combustibil, carburanți și lubrifianti	1.2.1	19,891.10	720,998.90	720,998.90				715,686.49			715,686.49				25,203.51
332	Piese de schimb	1.2.2	314,831.70	281,446.37	281,446.37				306,128.66			306,128.66				280,149.41
333	Produse alimentare	1.2.3	6,088.00	27,814.70	27,814.70				30,675.70			30,675.70				3,237.00
334	Medicamente și materiale sanitare	1.2.4														
335	Materiale pentru scopuri speciale, șuruburi și șuruburi	1.2.5														
336	Materiale de uz gospodăresc și rechizite de birou	1.2.6	324,495.94	476,389.74	261,332.52			215,057.22	369,226.96			369,226.96				431,658.72
337	Materiale de construcție	1.2.7	6,670.36	8,669.34	8,669.34				15,040.10			15,040.10				299.60
338	Accesorii de pat, îmbrăcăminte, încălțăminte	1.2.8	19,655.00	952.00	952.00				20,607.00			20,607.00				
339	Alte materiale	1.2.9	105,698.52	296,127.00	296,127.00				146,933.07			146,933.07				254,892.45

Semnături


Șeful Instituției:

Contabil Șef (șeful serviciului economic/financiar):

Marian Lupu
(nume, prenume)Dumitru Postolachi
(nume, prenume)

(semnătura)

(semnătura)



Informație privind executarea Bugetului
 în perioada Tr.4-2018

Bugetul de Stat 11
 Curtea de Conturi 0104
 Curtea de Conturi 00436
 Serviciul bugetar-fiscal 0112
 Auditul extern 00027
 Lei

Denumirea indicatorului	Codul rîndului	P1+P2		P3	P4	P5	P6	P7	P8	P9	P10	P11	P12	P13	P14	P15	P16
		1	2														
1	2	3	4	5	6	7	8	9	10	11	12	13	14	15	16	17	18
I. VENITURI, TOTAL																	
1.0									44,677,029.00	80,330,406.61	45,772,096.98	44,772,096.98					
Donații voluntare pentru cheltuieli curente din surse externe pentru instituțiile bugetare	1.0																
Finanțare de la buget	1.0	0510	00027	300	1000		144124		63,706.61	63,706.61	63,706.61	63,706.61					
II. CHELTUIELI, TOTAL																	
2.0									44,849,490.00	44,781,645.61	44,681,042.71	60,437,330.86	28,364.22	3,150,371.31			
Salarii de baza	2.0	0510	00027	300	1000		211110							11,461,217.86			
Sporuri și suplimentele salariilor de baza	2.0	0510	00027	300	1000		211120							7,616,976.00			
Ajutor material	2.0	0510	00027	300	1000		211130							1,731,800.11			
Premii	2.0	0510	00027	300	1000		211140							7,668,322.28			
Remunerarea muncii angajaților conform statelor	2.0	0510	00027	300	1000		211180	29,463,740.00	29,628,363.35	29,628,363.00						2,464,177.89	
Contribuții de asigurări sociale de stat obligatorii	2.0	0510	00027	300	1000		212100	8,565,250.00	8,569,165.34	8,568,976.92							842,958.00
Plăți de asigurare obligatorie de asistență medicală achitate de angajații pe fondul propriu	2.0	0510	00027	300	1000		212210	1,285,610.00	1,329,011.31	1,329,010.66	1,366,616.70						110,017.15
Cheltuieli privind utilizarea combustibilului, carburanților și lubrifianților	2.0	0510	00027	300	1000		221110										
Cheltuieli privind utilizarea pieselor de schimb	2.0	0510	00027	300	1000		221120										
Cheltuieli privind utilizarea produselor alimentare	2.0	0510	00027	300	1000		221130										
Cheltuieli privind utilizarea instalațiilor de uz gospodăresc și instalațiilor de bitou	2.0	0510	00027	300	1000		221160										
Cheltuieli privind utilizarea materialelor de construcții	2.0	0510	00027	300	1000		221170										
Cheltuieli privind utilizarea necesarilor de pot, îmbrăcăminte, încălțăminte	2.0	0510	00027	300	1000		221180										
Cheltuieli privind utilizarea altor materiale	2.0	0510	00027	300	1000		221190										
Energie electrice	2.0	0510	00027	300	1000		222110	387,300.00	327,300.00	327,300.00	327,300.00						148,933.07
Energie termice	2.0	0510	00027	300	1000		222130	390,280.00	390,240.00	370,135.83	369,881.68						11,908.51
Ape și canalizare	2.0	0510	00027	300	1000		222140	43,020.00	25,070.40	21,364.91	21,364.91						
Alte servicii comunale	2.0	0510	00027	300	1000		222150	6,360.00	6,869.00	6,864.00	6,864.00						
Servicii informaționale	2.0	0510	00027	300	1000		222210	1,029,300.00	626,300.00	626,300.00	626,300.00						704.46
Servicii de telecomunicații	2.0	0510	00027	300	1000		222220	169,540.00	197,368.00	156,602.39	147,730.43						421.18
Servicii de locuințe	2.0	0510	00027	300	1000		222300	505,200.00	503,291.01	625,117.64	627,617.64						
Servicii de transport	2.0	0510	00027	300	1000		222400	776,610.00	582,310.00	581,466.30	561,474.00						769.50
Servicii de reparatii curente	2.0	0510	00027	300	1000		222500	466,230.00	637,230.00	621,040.07	621,040.07						
Formare profesională	2.0	0510	00027	300	1000		222600	394,430.00	66,340.00	66,240.00	66,240.00						
Deplasări de servicii în interiorul țării	2.0	0510	00027	300	1000		222710	145,560.00	70,535.00	69,346.72	69,346.72						
Deplasări de servicii peste hotare	2.0	0510	00027	300	1000		222720	1,762,870.00	1,869,478.00	1,869,478.00	1,869,478.00						
Servicii medicale	2.0	0510	00027	300	1000		222810	10,000.00									
Servicii de asigurare medicală achitate peste hotare	2.0	0510	00027	300	1000		222820	10,000.00	115.00	115.00	115.00						
Servicii editoriale	2.0	0510	00027	300	1000		222910	58,000.00	169,195.00	169,195.00	169,195.00						
Servicii de protocol	2.0	0510	00027	300	1000		222920	96,000.00	241,789.00	235,172.10	233,774.86						
Servicii de pază	2.0	0510	00027	300	1000		222940	341,490.00	331,661.39	331,661.39	331,661.39						
Servicii postale și distribuție a drepturilor sociale	2.0	0510	00027	300	1000		222980	38,000.00	25,310.10	25,310.10	25,310.10						
Servicii restrânse altor gălății	2.0	0510	00027	300	1000		222990	378,330.00	1,218,161.51	1,173,217.13	1,173,217.13						
Cheltuieli privind uzura clădirilor	2.0	0510	00027	300	1000		231100										
Cheltuieli privind uzura mașinilor și utilajelor	2.0	0510	00027	300	1000		231400										
Cheltuieli privind uzura mijloacelor de transport	2.0	0510	00027	300	1000		231500										
Cheltuieli privind uzura uneltelor și esutelor, inventarului de producție și gospodăresc	2.0	0510	00027	300	1000		231600										
Indemnizații la începutul anului contractului de muncă	2.0	0510	00027	300	1000		273200	120,000.00	93,760.00	93,776.45	93,776.45						
Indemnizații pentru incapacitatea temporară de muncă achitate din mijloacele financiare ale angajatorului	2.0	0510	00027	300	1000		273800	160,000.00	133,000.00	128,944.05	122,436.73						
Costuri în organizații internaționale	2.0	0510	00027	300	1000		281110	16,000.00	15,808.00								
Taxe, amenzi, penalități și alte plăți obligatorii	2.0	0510	00027	300	1000		281400			194.00	163.76						
Cheltuieli pentru plata contribuțiilor pentru asigurările de sănătate și asigurările de viață	2.0	0510	00027	300	1000		282100										
SOLD OPERAȚIONAL (3+1-2)									2,037,660.00	6,468,760.00	6,180,613.37	-665,634.61					
III. ACTIVE NEFINANCIARE									2,037,660.00	6,468,760.00	6,180,613.37						
4.0																	
Procurarea mașinilor și utilajelor	4.0	0510	00027	300	1000		314110		1,462,128.00	1,331,166.86							
Procurarea uneltelor și esutelor, inventarului de producție și gospodăresc	4.0	0510	00027	300	1000		316110		172,326.00	172,288.00							
Procurarea activelor imobile	4.0	0510	00027	300	1000		317110		2,139,000.00	2,076,640.00							
Procurarea altor mijloace fixe	4.0	0510	00027	300	1000		318110		19,037.00	15,857.00							
Procurarea combustibilului, carburanților și lubrifianților	4.0	0510	00027	300	1000		331110	824,150.00	767,083.00	719,162.78							
Procurarea pieselor de schimb	4.0	0510	00027	300	1000		332110	704,490.00	281,447.00	281,448.37							
Procurarea produselor alimentare	4.0	0510	00027	300	1000		333110	60,000.00	27,819.00	27,814.70							
Procurarea instalațiilor de uz gospodăresc și instalațiilor de bitou	4.0	0510	00027	300	1000		336110	234,920.00	281,332.66	281,332.62							
Procurarea materialelor de construcție	4.0	0510	00027	300	1000		337110	60,000.00	8,669.34	8,669.34							
Procurarea necesarilor de pot, îmbrăcăminte, încălțăminte	4.0	0510	00027	300	1000		338110		932.00	932.00							
Procurarea altor materiale	4.0	0510	00027	300	1000		339110	164,000.00	296,151.00	296,127.00							
SOLD BUGETAR (DEFICIT/EXCEDENT)																	
6.0																	
IV. ACTIVE FINANCIARE																	
8.0																	
V. DATORII																	
7.0																	
Modificarea soldului	8																
Soldul la începutul perioadei de gestiune	9																
Corectarea soldului la începutul perioadei de gestiune	10																
Soldul la sfârșitul perioadei de gestiune	11																

Nota: În cazul în care indicatorii clasificației economice nu s-au găsit reflectați în formulă, ei se vor înscrie în rîndurile libere.

Summular

Seful instituției:

Contabil șef (șeful serviciului economic/financiar):

Marian Lungu
 (nume, prenume) (semnătură)
 Marian Lungu
 (nume, prenume) (semnătură)

Raport privind stările și efectivele de personal
în perioada Tr.4-2018

Bugetul de Stat 11
Curtea de Conturi 0104
Curtea de Conturi 00436
Serviciul bugetar-fiscale 0112
Auditul extern al finanțelor publice 0510
Auditul extern 00027
Alocatii cu caracter general 300

Lei

Denumirea indicatorului	Codificatorul formularului	Codul rîndului	Aprobat la începutul anului	Aprobat la sfîrșitul anului	Numărul mediu prevăzut pe an	Numărul mediu realizat la mm.dd.20	Real încadrat la începutul anului	Real încadrat la sfîrșitul perioadei
1	2	3	4	5	6	7	8	9
RAPORT nr. 3-1 privind stările și efectivele de personal ale autorităților publice centrale		1						
Numărul de instituții - total	001	1.1	1,00	1,00	1,00	1,00	1,00	1,00
Personal (salariați) - total, inclusiv:	100	1.2	160,00	160,00	163,00	147,00	140,00	147,00
Conducători- total, din care:	110	1.3	37,00	37,00	37,00	36,00	34,00	36,00
- persoane care dețin funcții de demnitate publică	111	1.4	7,00	7,00	7,00	7,00	7,00	7,00
Funcționari publici de conducere, total, inclusiv:	112	1.5	30,00	30,00	30,00	29,00	27,00	29,00
- persoane care dețin funcții publice de conducere de nivel superior	113	1.6	1,00	1,00	1,00	1,00	1,00	1,00
- persoane care dețin funcții publice de conducere	114	1.7	29,00	29,00	29,00	28,00	26,00	28,00
- persoane care dețin funcții publice de conducere cu statut special	115	1.8						
Funcționari publici de execuție- total, din care:	120	1.9	111,00	111,00	104,00	99,00	94,00	99,00
- consultanți	121	1.10	13,00	13,00	16,00	14,00	12,00	19,00
- specialiști	122	1.11						
- cu statut special	123	1.12	98,00	98,00	88,00	85,00	82,00	80,00
- alte funcții	124	1.13						
Persoane care dețin funcții cu statut special	130	1.14						
Persoane din cadrul carierelor persoanelor ce exercită funcție de demnitate publică	140	1.15						
Persoane care susțin activitatea de deservire tehnică și auxiliare ce asigură funcționarea autorității publice, inclusiv:	150	1.16	12,00	12,00	12,00	12,00	12,00	12,00
- specialiști	151	1.17	4,00	4,00	4,00	4,00	4,00	4,00
- conducător auto	152	1.18	8,00	8,00	8,00	8,00	8,00	8,00
- muncitori	153	1.19						
Suma de control	999	1.20	511,00	511,00	491,00	470,00	448,00	471,00
RAPORT nr. 3-1a privind stările, efectivele de personal și retribuirea muncii ale Curții Constituționale, autorităților judecătorești și Centrului pentru Drepturile Omului		2						
Numărul de instituții- total	1	2.1						
Personal - total, inclusiv:	100	2.2						
- judecători și procurori	115	2.3						
- notarii de stat	116	2.4						
- avocați din oficiu	117	2.5						
- angajați civili ai serviciului public	118	2.6						
- alți angajați	119	2.7						
Retribuirea muncii, total	500	2.8						
Judecători și procurori , total, inclusiv	585	2.9						
Salariu de funcție	586	2.10						
Adaosuri, sporuri și suplimente	587	2.11						
Ajutor material	588	2.12						
Premieri	589	2.13						
Alte plăți bănești	590	2.14						
Notarii de stat, total	591	2.15						
Angajați civili ai serviciului public, total, inclusiv	592	2.16						
Salariu de funcție	593	2.17						
Adaosuri, sporuri și suplimente	594	2.18						
Ajutor material	595	2.19						
Premieri	596	2.20						
Alte plăți bănești	597	2.21						
Alți angajați, total	598	2.22						
Salariu de funcție	599	2.23						
Adaosuri, sporuri și suplimente	600	2.24						
Ajutor material	601	2.25						
Premieri	602	2.26						
Alte plăți bănești	603	2.27						

Personal auxiliar, inclusiv:	196	21.16							
- șoferi	197	21.17							
- alt personal	198	21.18							
Personal de deservire a clădirilor	199	21.19							
RAPORT nr. 3-23 privind starea de personal ale instituțiilor în domeniul sportului		22							
Numărul de instituții - total, inclusiv:	1	22.1							
- școli sportive	24	22.2							
- altele instituții în domeniul sportului	25	22.3							
Unități aprobate (posturi), total, inclusiv:	101	22.4							
Școli sportive:	1401	22.5							
- personal de conducere	126	22.6							
- antrenori-profesori	165	22.7							
- personal de profil	146	22.8							
- personal auxiliar și de deservire	177	22.9							
Alte instituții în domeniul sportului:	1402	22.10							
- personal de conducere	126	22.11							
- personal de profil	145	22.12							
- personal auxiliar și de deservire	177	22.13							
Personal angajat, total	100	22.14							
Personal de conducere	120	22.15							
personal de profil, inclusiv	140	22.16							
personal pedagogic	160	22.17							
personal auxiliar și de deservire	175	22.18							
Remunirarea muncii, total	500	22.19							
Școli sportive:	1403	22.20							
- personal de conducere	610	22.21							
- antrenori-profesori	525	22.22							
- personal de profil	540	22.23							
- personal auxiliar și de deservire	555	22.24							
Alte instituții în domeniul sportului:	1404	22.25							
- personal de conducere	610	22.26							
- personal de profil	640	22.27							
- personal auxiliar și de deservire	555	22.28							
Numărul grupelor	1340	22.29							
Numărul copiilor și adolescenților	1350	22.30							
Completarea medie a grupelor	1360	22.31							
Numărul de sportivi, membri ai loturilor naționale-total	1370	22.32							
Numărul sportivilor de performanță participanți la competițiile internaționale	1371	22.33							
Numărul sportivilor de performanță decoranți la competițiile internaționale	1372	22.34							
Numărul de bursele	1380	22.35							
Total cheltuieli privind bursele, mil lei	1380	22.36							
RAPORT nr. 3-24 privind numărul absolvenților universităților și colegiilor cu profil pedagogic, angajați în câmpul muncii în mediul rural		23							
Numărul total al absolvenților cu profil pedagogic	357	23.1							
Numărul tinerilor specialiști cu profil pedagogic angajați în mediul rural	358	23.2							
Tineri specialiști angajați:	359	23.3							
- în I an de muncă	367	23.4							
Cheltuieli pentru susținerea acestora în I an	368	23.5							
Retrași în primul an de muncă	369	23.6							
Cheltuielile restituite	429	23.7							
- în al II an de muncă	465	23.8							
Cheltuieli pentru susținerea acestora în anul al II-a	466	23.9							
Retrași în anul doi de muncă	467	23.10							
Cheltuielile restituite	468	23.11							
- în al III an de muncă	469	23.12							
Cheltuieli pentru susținerea acestora după anul al III-a	470	23.13							
Retrași în anul trei de muncă	471	23.14							
Cheltuielile restituite	472	23.15							

Semnături

Șeful Instituției:

Contabil Șef (șeful serviciului economic/finanțiar):

Marian Lupu

(nume, prenume)

(semnătura)

Dumitru Postolachi

(nume, prenume)

(semnătura)

Raport operativ nr.8
(lunar)
privind statele și efectivul de personal din
autoritățile / instituțiile bugetare
pentru ianuarie 2019
(perioada)

		codurile
Instituția bugetară (Org2)	Curtea de Conturi a Republicii Moldova	0104
Autoritate publică (Org1)	Curtea de Conturi a Republicii Moldova	00436
Instituția bugetară intermediară (Org1 i)		
Grupa principală (F1)	Sevicii de stat cu destinație generală	01
Grupa (F2)	Autorități legislative și executive, servicii bugetar-fiscale	011
Subgrupa (F3)	Servicii bugetar-fiscale	0112
Activitate (P3)	Auditul extern	00027

Indicatori	Cod rând	Număr de unități			
		Plan		Executat	
		Aprobat pe an	Precizat	La sfârșitul perioadei de raportare	În mediu pe perioada de raportare
1	2	3	4	5	6
Posturi (funcții) conform schemelor de încadrare și listelor tarifare, (unități)	10	160	160	147	147
inclusiv: personal sezonier	11				
Persoane fizice, (persoane)	20	X	X	147	147
inclusiv: personal sezonier	21	X	X		
Numărul de militari în termen, (unități)	30				
Numărul de ore, remunerate conform salariilor pe unitate de timp (pe oră)*, (ore)	40				X

* - rândul 40 se completează numai pentru învățământul superior și postuniversitar, cursuri de perfecționare a cadrelor, precum și pentru pregătirea cadrelor științifice



Presedinte
Contabil șef (conducătorul serviciului
economic/financiar sau serviciului resurse umane)

Executant:

Telefon de contact:

Venceslav UNTILA

(numele, prenumele)

V. Untila
(semnătura)

Dumitru Postolachi

(numele, prenumele)

D. Postolachi
(semnătura)

Ludmila Stegărescu

(numele, prenumele)

L. Stegărescu
(semnătura)

0 22 266-042

Raportul narativ privind executarea bugetului Curții de Conturi pentru anul 2018

În conformitate cu Legea bugetului de stat pentru anul 2018 nr.289 din 15.12.2017, pentru finanțarea bugetului Curții de Conturi, de la componenta de bază a bugetului de stat au fost alocate (rectificate și precizate) 50250.41 mii lei.

Potrivit datelor Raportului privind executarea bugetului din contul cheltuielilor de bază în perioada de gestiune a anului 2018, cheltuielile de casă sumare au constituit 49772.09 mii lei, având nivelul de executare comparativ cu planul precizat, în proporție de 99,05 la sută.

Structura cheltuielilor precizate și executate în aspectul clasificăției bugetare se prezintă în Tabelul nr.1.

Tabelul nr.1

Denumirea	Aprobat	Blocat	Precizat (mii lei)	Executat (mii lei)	Executat față de precizat (%)
1	2	3	4	5	6
Cheltuieli, totale	46677.02		50250.41	49772.09	99.05
Remunerarea personalului conform statelor	37324.80		37446.5	37446.27	100
Bunuri și servicii	7028.66		7092.37	6912.42	97.46
Prestații sociale (indemnizații)	280.00		226.78	222.73	98.21
Cotizații în organizații internaționale	16.00		15.81		0.00
<i>Inclusiv: taxe</i>			<i>0.19</i>	<i>0.16</i>	<i>84.42</i>
Active nefinanciar inclusiv:	2027.56		5468.76	5190.51	94.91
<i>mijloace fixe</i>			<i>3805.31</i>	<i>3595.01</i>	<i>94.47</i>
<i>Stocuri de material circulante</i>	<i>2027.56</i>		<i>1663.45</i>	<i>1595.50</i>	<i>95.92</i>

Descifrarea cheltuielilor la componenta de bază, pe fiecare ramură

2. Cheltuieli

Tabelul nr2

Denumire	Precizat (mii lei)	Executat (mii lei)	Executat față de precizat (%)
1	2	3	4
Personalul instituției	37446.5	37446.27	100
Servicii și alte cheltuieli de funcționare, bunuri	12803.91	12325.82	96.26
Total	50250.41	49772.09	99.05

2.1. Personalul instituției

Tabelul nr.3

Denumire	Precizat (mii lei)	Executat (mii lei)	Executat față de precizat (%)
1	2	3	4
Membrii Curții de Conturi	3043.43	3043.43	100
Funcționari publici	33346.67	33346.44	100
Sectorul tehnic	1056.40	1056.40	100
Total	37446.50	37446.27	100

În scopul retribuirii personalului Curții de Conturi, au fost cheltuite alocații în sumă totală de **37446.27 mii lei**, sau 74.52% din totalul cheltuielilor precizate.

2.2. Servicii

Tabelul nr.4

Denumire	Precizat (mii lei)	Executat (mii lei)	Executat față de precizat (%)
1	2	3	4
Servicii comunale	749.52	725.66	96.82
Servicii informaționale	626.30	626.30	100
Servicii de telecomunicații	187.37	156.90	83.74
Servicii de locațiune	563.35	528.12	93.75
Servicii de transport: inclusiv servicii prestate de persoane angajate prin contract	582.31	581.47	99.86
Servicii de reparații curente: inclusiv servicii prestate de persoane angajate prin contract	657.23	621.04	94.49
Servicii de formare profesionala	66.24	66.24	100
Servicii medicale	0.11	0.11	100
Servicii editoriale	159.19	159.19	100
Servicii de protocol	241.77	235.17	97.27
Servicii de pază	331.86	331.86	100
Servicii poștale	28.31	28.31	100
Servicii alte: inclusiv servicii prestate de persoane angajate prin contract	1218.78	1173.22	96.26
	5412.35	5233.59	96.67

La capitolul cheltuielilor ce țin de plata serviciilor necesare pentru desfășurarea activității Curții de Conturi, pe perioada de gestiune a fost precizată suma 5412.35 mii lei, finanțare/executare în sumă de 5233.59 mii lei, sau 10.41 la sută din totalul cheltuielilor precizate.

2.3. Deplasări

Tabelul nr.5

Denumire	Precizat (mii lei)	Executat (mii lei)	Executat față de precizat (%)
1	2	3	4
Deplasări de serviciu în interiorul țării	70.54	69.35	98.31
Deplasări de serviciu peste hotare	1609.48	1609.47	100
Total	1680.02	1678.83	99.93

În perioada ianuarie-decembrie 2018, pentru deplasări în interes de serviciu conform destinației au fost precizate mijloace financiare în sumă de 1680.02 mii lei. Conform destinației au fost executate alocații bugetare în sumă de 1678.83 mii lei, cheltuieli aferente participării angajaților Curții de Conturi la congrese, seminare, reuniuni, întâlniri desfășurate de organizațiile internaționale de audit (INTOSAI, EUROSAI), în scopul efectuării schimbului de experiență, acumulării de noi cunoștințe în domeniul auditului public extern, precum și pentru exercitarea nemijlocita a atribuțiilor de serviciu, auditarea entităților din țară.

2.4. Prestații sociale

Tabelul nr.6

Denumire	Precizat (mii lei)	Executat (mii lei)	Executat față de precizat (%)
1	2	3	4
Indemnizații la încetarea acțiunii, inclusiv: funcționarii publici membrii Curții de Conturi*	93.78	44.79 48.99	100
Indemnizații pentru incapacitate temporară de muncă achitate de angajator	133.00	128.95	96.95
Total	226.78	222.73	98.21

* Indemnizațiile unice în legătură cu încetarea mandatului.

2.5. Cotizații

Tabelul nr.7

Denumire	Precizat (mii lei)	Executat (mii lei)	Executat față de precizat (%)
1	2	3	4
Cotizația de membru AISCCUF	15.81		0.0
<i>Inclusiv taxe</i>	0.19	0.16	84.21
Total	16.0	0.16	10.00

La capitolul „Transferuri peste hotare” se referă cheltuielile aferente achitării cotizației de membru al organizației internaționale de specialitate Asociația Instituțiilor Supreme de Control care au în Comun Utilizarea Limbii Franceze (AISCCUF), ce activează sub egida Organizației Internaționale a Francofoniei, al cărui membru este și Curtea de Conturi a Republicii Moldova din anul 2008. Pentru anul 2018 cotizația de membru nu a fost achitată din motivul neprezentării documentelor primare de către beneficiar.

3. Active nefinanciare

Tabelul nr.8

Denumire	Precizat (mii lei)	Executat (mii lei)	Executat față de precizat (%)
1	2	3	4
Procurarea masinilor, uneltilor, inventar	3805.31	3595.01	94.47
Procurarea combustibilului, carburanti	787.08	719.16	91.37
Procurarea piesilor de schimb	281.45	281.45	100
Procurarea produselor alimentare	27.81	27.81	100
Procurarea materialelor de uz gospodaresc	261.33	261.33	100
Procurarea materialelor de constructii	8.67	8.67	100
Procurarea accesoriilor	0.95	0.95	100
Procurarea altor materiale	296.15	296.13	99.99
Total	5468.76	5190.51	94.91

La capitolul active nefinanciare, pe perioada ianuarie-decembrie 2018 fost precizate mijloace financiare în mărime de 5468.76 mii lei, finanțate/executate au fost cheltuieli în sumă de 5190.51 mii lei, sau 10,3 la sută din totalul cheltuielilor precizate.

Totodată se menționează că, la sfârșitul perioadei de gestiune, din mijloacele alocate pentru activitatea Curții de Conturi au rămas neutilizate - 478.31 mii lei, preponderent:

- servicii – 179.94 mii lei;
- cotizații – 15.84 mii lei;
- indemnizații – 4.28 mii lei;
- procurarea activelor nefinanciare – 278.25 mii lei.

Obiectivele stabilite în Raportul de performanță pentru perioada ianuarie-decembrie 2018 au fost executate prin realizarea activităților cuprinse în Planul de Dezvoltare Strategică 2016-2020, planurile de activitate ale Curții de Conturi, care s-au referit atât la principala activitate instituțională – cea de audit public extern, cât și la cea de asistență și suport. Analizând rezultatele activităților desfășurate, s-a constatat că în perioada ianuarie-decembrie 2018 indicatorii de performanță planificați au fost realizați în măsură diferită. Nivelul de realizare a indicatorilor de performanță, sunt prezentați în Formularul nr.2 pr.(Anexă).

Schema de încadrare pentru anul 2018 a fost aprobată în modul stabilit, ținându-se cont de principiul de independență al Curții de Conturi, prevăzut de art.3 alin.(2) din Legea nr.260 din 07.12.2017. Potrivit prevederilor Hotărârii Parlamentului nr.144 din 14.07.2011, statele de personal ale Curții de Conturi pentru anul 2018 au fost aprobate în număr de 160 de unități.

În perioada de gestiune, în cadrul Curții de Conturi au activat, în medie, 147 de angajați. La 01.01.2019 efectiv erau încadrate 147 de persoane, fiind vacante 13 posturi.

Salarizarea personalului Curții de Conturi s-a efectuat în baza prevederilor Legii nr.355-XVI din 23.12.2005 cu privire la sistemul de salarizare în sectorul bugetar, Legii nr.48 din 22.03.2012 privind sistemul de salarizare a funcționarilor publici, Legii nr.270 din 23.11.2018 privind sistemul unitar de salarizare în sectorul bugetar, Hotărârii Guvernului nr.1231 din 12.12.2018 pentru punerea în aplicare a prevederilor Legii nr.270/2018, Hotărârii Guvernului nr.331 din 28.05.2012 „Privind

salarizarea funcționarilor publici”, Hotărârii Guvernului nr.710 din 26.09.2012 „Privind salarizarea personalului care efectuează deservirea tehnică și asigură funcționarea instanțelor judecătorești, a procuraturii și a autorităților administrației publice centrale și locale”, cu excepția șoferilor, al căror salariu a fost calculat conform Hotărârii Guvernului nr.1062 din 15.09.2006 „Privind salarizarea personalului unor organizații, instituții și întreprinderi monitorizate de Cancelaria de Stat” (cu modificările ulterioare).

Contribuțiile de asigurări sociale de stat obligatorii și primele de asigurare obligatorie de asistență medicală au fost calculate și achitate în mărimile procentuale stabilite pentru anul 2018, de 23 și, respectiv, de 4,5 la sută din fondul de retribuire a muncii.

Analiza alocațiilor destinate Curții de Conturi, conform Legii bugetului de stat pentru anul 2018 nr.289 din 15.12.2017, cu referire la perioada de gestiune, din contul componentei de bază, denotă că acestea au fost direcționate preponderent pentru retribuirea muncii personalului, achitarea contribuțiilor de asigurări sociale de stat obligatorii și a primelor de asigurare obligatorie de asistență medicală. Cheltuielile salariale pe categorii de personal sunt reflectate în *Tabelul nr.3*. Astfel, nivelul executării cheltuielilor precizate a constituit 100%.

În conformitate cu bilanțul executării bugetului Curții de Conturi, la situația din 31.12.2018 activele de bilanț înregistrate la finele perioadei au constituit **20073.07 mii lei**, care reprezintă:

- **valoarea de bilanț a mijloacelor fixe – 19042.28 mii lei;**
- **stocuri de materiale circulante – 1005.44 mii lei;**
- **alte valori – 25.35.**


În total, la finele perioadei de raportare au fost închise **665.63 mii lei** la cheltuieli efective rămânând în sold **3147.67 mii lei**, ce constituie suma datoriilor creditoare tranzitorii la situația din 31.12.2018. (*Anexa nr.2*). Datoriile creditoare formate nu au termenul expirat și reprezintă:


- **3128.29 mii lei** – datorie față de personal la retribuirea muncii, contribuții de asigurări sociale obligatorii de stat, prima de asigurare obligatorie de asistență medicală și indemnizația pentru incapacitate de munca calculate pentru luna decembrie 2018, cu termenul de achitare în luna ianuarie 2019;
- **19.38 mii lei** – creditori care au prestat servicii, cu termenul de achitare în luna ianuarie 2019.

Totodată, în perioada de gestiune au fost efectuate corectări pentru perioada anilor precedenți, în sumă de **126611.28 lei**, care reprezintă:

- **50856.02 lei** – datorii aferente decontărilor personalului privind impozitele;
- **4.50 lei** – servicii de transport, la acest cont fiind restabilit soldul de 774.00 lei în urma corectării impozitului la folosirea drumului;
- **75750.76 lei** – cheltuieli de uzură a mijloacelor fixe „Inventar de producere și gospodăresc” transferate la stocuri de materiale circulante conform prevederilor Ministerului Finanțelor.


Inventarierea anuală s-a efectuat în conformitate cu prevederile Ordinului ministrului Finanțelor nr.60 din 29.05.2012 „Cu privire la aprobarea și punerea în aplicare a Regulamentului privind inventarierea”, cu modificările respective. Procedura de inventariere în cadrul Curții de Conturi a fost desfășurată în perioada de referință în baza Ordinului Președintelui Curții de Conturi nr.238 din 03.12.2018.


Marian LUPU,
Președinte


Dumitru POSTOLACHI,
Contabil șef

Aprobat:

Marian IUPU



(Semnătura)

L.Ș. _____ 2019

Raport de performanță la situația din 31.12.2018

Periodicitatea: anual

	Cod
Autoritatea publică <i>Curtea de Conturi</i>	0104
Instituția <i>Curtea de Conturi</i>	00436
Serviciul bugetar-fiscale	0112
Program <i>Managementul finanțelor publice</i>	0510
Subprogram <i>Audit extern al finanțelor publice</i>	00027

I. A. INFORMAȚIE GENERALĂ

Scop	Îmbunătățirea managementului finanțelor publice și creșterea responsabilității manageriale prin realizarea auditului public extern
Obiective	<ol style="list-style-type: none"> 1. Realizarea misiunilor de audit în corespundere cu programul de activitate al Curții de Conturi 2. Creșterea numărului de entități auditate și lărgirea ariei auditului cu 5% anual 3. Creșterea numărului de rapoarte de audit calitative anual cu 3% 4. Dezvoltarea profesională a fiecărui angajat - participarea la instruire care total să cumuleze cel puțin 40 ore anual 5. Creșterea numărului recomandărilor implementate de către entitățile auditate înaintate prin rapoartele de audit cu 10% anual
Descrierea narativă	Curtea de Conturi a Republicii Moldova, prin exercitarea auditului public extern, oferă o asigurare rezonabilă Parlamentului, Guvernului și societății civile asupra modului de utilizare a finanțelor publice, precum și administrării patrimoniului public, contribuind la îmbunătățirea și eficientizarea managementului finanțelor publice.

D.II. Indicatorii de performanță

Categorie	Cod	Denumirea	Unitatea de măsură	2015		2016		2017		2018		
				Executat	Executat	Executat	Executat	Proiect	executat la 31.12.2018	deveni +/-		
De rezultat	r1	1. Gradul de realizare a programului de activitate a Curții de Conturi	%	X	100	X	100	X	100			
	r2	2. Gradul de creștere a entităților auditate	%	X	14	X	14.5					
	r3	3. Ponderea rapoartelor de audit aprobate și apreciate drept calitative (ca urmare a revizuirilor la rece)	%	X	80	X	80					
	r4	4. Ponderea persoanelor ce au beneficiat de instruirii pentru dezvoltare profesională mai mult de 40 ore anual	%	X	82	X	82					
	r5	5. Ponderea recomandărilor implementate din totalul recomandărilor înaintate	%	X	70	X	70					
	r6	6. Indicele de implementare a recomandărilor și cerințelor Curții de Conturi	%	X	X	X	X	45	45	45		
	r7	7. Nivelul de încredere în Curtea de Conturi	%	X	X	X	X	49	49	52	3	
	r8	8.1. Gradul de realizare a PDS	%	X	X	X	X	70	70	70		
	r9	8.2 Nivelul de fluctuație a personalului	%	X	X	X	X	15	15	7.48	-7.52	
	r10	9. Gradul de implementare a sistemului de MFC	%	X	X	X	X	70	70			
De produs	o15	6.1 Nr. de misiuni de audit realizate	unități	X	X	X	X	30	30	68	38	
	o16	6.2 Nr. de entități verificate	unități	X	X	X	X	400	400	619	219	
	o17	6.3 Suma mijloacelor financiare auditate	mldr lei	X	X	X	X	26	26	30	4	
	o18	6.4 Valoarea patrimoniului auditat	mldr lei	X	X	X	X	40	40	40		
	o19	6.5 Nr. de instruirii desfășurate	unități	X	X	X	X	9	9	21	12	
	o20	6.6 Nr. angajaților instruiți	persoane	X	X	X	X	100	100	145	45	
	o21	7.1 Nr. rapoartelor publicate	unități	X	X	X	X	33	33	62	29	
	o22	7.2 Nr. ședințelor publice desfășurate	unități	X	X	X	X	30	30	61	31	
	o23	7.3 Nr. sondajelor realizate	unități	X	X	X	X	2	2	1	-1	
	o24	7.4 Nr. comunicatelor plasate pe site-ul Curții de Conturi	unități	X	X	X	X	30	30	150	120	
	o25	8.1 Nr. funcțiilor publice ocupate	unități	X	X	X	X	141	141	147	6	
	o26	8.1 Nr. de concursuri publice organizate	unități	X	X	X	X	2	2	2		
	o27	9.2 Nr. acțiunilor realizate conform Planului de integritate	unități	X	X	X	X	4	4	0	-4	
	De eficiență	e11	6.1 Timpul mediu consumat pentru realizarea unei misiuni de audit financiar	zile/om	X	X	X	X	80	80	85	5
		e12	6.2 Timpul mediu consumat pentru realizarea unei misiuni de conformitate	zile/om	X	X	X	X	100	100	110	10
		e13	6.3 Timpul mediu consumat pentru realizarea unei misiuni de audit al performanței	zile/om	X	X	X	X	120	120	138	18
		e14	6.4 Numărul mediu de auditori implicați la realizarea unei misiuni de audit financiar	persoane	X	X	X	X	5	5	3	-2
e15		6.4 Numărul mediu de auditori implicați la realizarea unei misiuni de audit de conformitate	persoane	X	X	X	X	4	4	2	-2	
e16		6.4 Numărul mediu de auditori implicați la realizarea unei misiuni de audit al performanței	persoane	X	X	X	X	5	5	3	-2	
e17		6.2 Valoarea medie a mijloacelor financiare utilizate pentru realizarea unei misiuni de audit	mii lei	X	X	X	X	1675	1675	731.9	-943.1	

III. Cheltuieli, mii lei

	Cod				AB		
	P3/tip	ECO	Precizat	executat	devieri ³ (+/-)	6(5-4)	
							2
1							
Cheltuieli recurente	00027		50250.41	49772.09	-478.31		
Remunerarea muncii angajaților conform statelor	00027	2111	29528.29	29528.28	0,0		
Contribuții de asigurări sociale de stat obligatorii	00027	2121	6589.19	6588.97	0,0		
Prime de asigurare obligatorie de asistență medicală	00027	2122	1329.01	1329.01	0,0		
Servicii energetice și comunale	00027	2221	749.52	725.66	-23.86		
Servicii informaționale și de telecomunicații	00027	2222	813.67	783.20	-30.46		
Servicii de locațiune	00027	2223	563.35	528.12	-35.23		
Servicii de transport	00027	2224	582.31	581.47	-0.84		
Servicii de reparații curente	00027	2225	657.23	621.04	-36.19		
Formare profesională	00027	2226	66.24	66.24	0,0		
Deplasări de servicii	00027	2227	1680.02	1678.82	-1.91		
Servicii medicale	00027	2228	0.11	0.11	0,0		
Alte servicii	00027	2229	1979.92	1927.75	-52.16		
Indemnizații la încetarea acțiunii contractului de muncă	00027	2732	93.78	93.78	0,0		
Indemnizații pentru incapacitatea temporară de muncă achitate din mijloacele financiare ale angajatorului	00027	2735	133.00	128.94	-4.05		
Cotizații	00027	2811	16.0	0.16	-15.84		
Procurarea mașinilor și utilajelor	00027	3141	1482.13	1331.18	-150.94		
Procurarea mijloacelor de transport	00027	3151	0.00	0.00	0.0		
Procurarea uneltelor și sculelor, inventarului de producere și gospodăresc	00027	3161	172.32	172.32	0.0		
Procurarea activelor nemateriale	00027	3171	2135.00	2075.64	-0.0		

Procurarea altor mijloace fixe	00027	3181	15.86	15.86	0.0
Procurarea combustibilului, carburanților și lubrifiantilor	00027	3311	787.08	719.16	-67.92
Procurarea pieselor de schimb	00027	3321	281.45	281.45	0.0
Procurarea produselor alimentare	00027	3331	27.81	27.81	0.0
Procurarea materialelor de uz gospodăresc și rechizitelor de birou	00027	3361	261.33	261.33	0.0
Procurarea materialelor de construcție	00027	3371	8.67	8.67	0.0
Accesorii de pat, îmbrăcăminte, încălțăminte	00027	3381	0.95	0.95	0.0
Procurarea altor materiale	00027	3391	296.15	296.13	-0.02

Conducătorul instituției

Șeful Serviciului economic

Șeful Serviciului responsabil de politici⁴

Data: _____

Note:

¹⁾ Dacă indicatorul nu poate fi evaluat semestrial, realizarea acestuia se completează doar în raportul anual.

²⁾ În capitolul III, în rubrica „Executat” se completează executarea de casă.

³⁾ Devierile vor fi explicate printr-o notă informativă la raport.

⁴⁾ Se semnează doar rapoartele generalizate ale autorității publice la nivel de subprogram.



(Semnătură)

(Semnătură)

(Semnătură)

Navion Yupu

(Numele, prenumele)

Quintin Postolachi

(Numele, prenumele)

Florin Ciobanu

(Numele, prenumele)

**Notă informativă la Raportul de performanță
al Curții de Conturi pentru anul 2018**

Prezenta Notă informativă reprezintă o analiză în detaliu a indicatorilor de performanță pe anul 2018, fiind prezentate rezultatele activităților desfășurate de către angajații Curții de Conturi în vederea îndeplinirii obiectivelor de activitate, respectiv, rezervele ce urmează a fi valorificate pe viitor.

Obiectivele stabilite pentru anul 2018 au fost executate prin realizarea activităților cuprinse în Planul de Dezvoltarea Strategică pe anii 2016-2020, Planurile de activitate ale Curții de Conturi, care s-au referit atât la principala activitate instituțională – cea de audit public extern, cât și la cea de asistență și suport.

Nivelul de realizare a indicatorilor, precum și explicațiile corespunzătoare privind devierile înregistrate sunt prezentate în continuare.

INDICATORI DE REZULTAT

Indicele de implementare a recomandărilor și cerințelor Curții de Conturi

Aprobat	Realizat	Deviere
45	45	0

Curtea de Conturi, în permanență monitorizează nivelul implementării recomandărilor de către entitățile auditate, dispunând în acest de un mecanism corespunzător. Astfel, gradul de implementarea a recomandărilor CCRM în anul de raportare a atins nivelul aprobat de 45%.

Nivelul de încredere în Curtea de Conturi

Aprobat	Realizat	Deviere
49	52	+3

CCRM prin activitatea pe care o desfășoară tinde să ofere parlamentului și întregii societăți, o asigurare independentă și obiectivă, precum că fondurile publice sunt gestionate regulamentar și potrivit scopurilor prestabilite, că toate veniturile au fost colectate și raportate conform cadrului legal, iar managementul finanțelor publice corespunde principiilor performanței.

În acest sens, evaluarea nivelului de încredere în CCRM este un indicator care denotă că activitatea desfășurată de CCRM corespunde așteptărilor utilizatorilor.

Gradul de realizare a PDS

Aprobat	Realizat	Deviere
70	70	

Implementarea PDS a fost prevăzută în trei etape: etapa I – anii 2016-2017; etapa a II-a – anii 2018-2019; etapa a III-a – anul 2020.

Obiectivul primei etape (anii 2016-2017) s-a axat preponderent pe demararea procesului de elaborare, ajustare și dezvoltare a cadrului instituțional normativ și metodologic, care ar servi drept bază pentru activitatea Curții de Conturi în conformitate cu cerințele legale, standardele de audit din sectorul public recunoscute la nivel internațional (ISSAI) și cu bunele practici internaționale.

Obiectivul celei de-a II-a etape (2018-2019) este axat pe perfecționarea și adaptarea cadrului metodologic instituțional și, implicit, a activității de audit la standardele internaționale de audit în sectorul public și la bunele practici internaționale. Concomitent, accentul este pus și pe racordarea cadrului normativ instituțional la noile prevederi legale aprobate în 2017, inclusiv: certificarea auditorilor publici, îmbunătățirea dialogului cu părțile interesate, cooperarea cu organismele internaționale de profil, îmbunătățirea managementului calității auditului, dezvoltarea politicilor de management al resurselor umane etc.

Nivelul de fluctuație a personalului

Aprobat	Realizat	Deviere
15	7,48	-7,52

În anul 2018, nivelul fluctuației a constituit 7,48 %, cu 7,52 % mai puțin decât nivelul aprobat, ceea ce semnalizează sporirea gradului de fidelizare a angajaților față de instituție.

Gradul de implementare a sistemului de MFC

Aprobat	Realizat	Deviere
70	70	

În calitate de Instituție Supremă de Audit tindem să avem un sistem eficient de Management Financiar și Control intern, prin care promovăm buna guvernare.

INDICATORI DE PRODUS

Numărul misiunilor de audit realizate

(nr. unități)

Aprobat	Realizat	Deviere
30	68	+38

Programul activității de audit pentru anul 2018 a fost unul ambițios, axat pe realizarea preponderent a misiunilor de audit financiar, ceea ce a permis realizarea unui număr mai mare de misiuni de audit cu aceleași resurse. Astfel, pe parcursul anului au fost realizate și raportate 68 misiuni de audit.

Numărul de entități verificate

(nr. unități)

Aprobat	Realizat	Deviere
400	619	219

Numărul entităților verificate este cu 219 unități mai mare față de cel aprobat, fapt determinat de majorarea numărului de misiuni de audit realizate.

Suma mijloacelor financiare auditate

(mlrd. lei)

Aprobat	Realizat	Deviere
26	30	+4

Pe parcursul anului 2018, Curții de Conturi a certificat informațiile financiare aferente veniturilor și cheltuielilor de peste 30 miliarde lei.

Valoarea patrimoniului auditat

(mlrd. lei)

Aprobat	Realizat	Deviere
40	40	

Pe parcursul anului 2018, Curții de Conturi acoperit cu proceduri de audit patrimoniu în valoare de circa 40 miliarde lei

Numărul de instruirii desfășurate

(nr. ore)

Aprobat	Realizat	Deviere
9	21	+12

Instruirile au fost organizate în perioada de raportare conform Planului de dezvoltare profesională al Curții de Conturi pentru anul 2018. Activitățile de instruire au fost desfășurate cu suportul experților și partenerilor din cadrul proiectelor de dezvoltare instituțională ale Curții de Conturi, dar și cu aportul formatorilor din cadrul entității.

Numărul angajaților instruiți

(nr. persoane)

Aprobat	Realizat	Deviere
100	145	+45

Interesul Curții de Conturi pentru instruirea personalului este determinat de noile tendințe internaționale privind practicile de audit, dar și de actualizarea normelor metodologice aplicabile în activitatea de audit.

Numărul de rapoarte publicate

(nr. unități)

Aprobat	Realizat	Deviere
33	62	+32

În anul de referință CCRM a publicat pe pagina web oficială a instituției (www.ccrm.md) și în Monitorul oficial toate rapoartele de audit, cu excepția celor secrete, precum și raportul anual de activitate și Raportul anual asupra administrării și întrebunțării resurselor financiare publice și a patrimoniului public.

Numărul ședințelor publice desfășurate

(nr. unități)

Aprobat	Realizat	Deviere
30	61	+31

Întru asigurarea transparenței activității CCRM, toate ședințele de examinare a rezultatelor misiunilor de audit (cu excepția celor secrete) sunt publice și sunt transmise on-line pe site-ul oficial al entității noastre (www.ccrm.md).

Numărul sondajelor realizate

(nr. unități)

Aprobat	Realizat	Deviere
2	1	+1

În anul 2018 CCRM a prelungit Proiectului de cooperare CCRM-ONAS, în cadrul acestui proiect una din componente fiind comunicarea. În perioada de raportare fiind realizat un sondaj.

Numărul comunicatelor plasate pe site-ul Curții de Conturi

(nr. unități)

Aprobat	Realizat	Deviere
30	150	+120

În perioada de raportare au fost plasate 150 de comunicate cu privire atât la activitatea de audit, invitații la ședințele Curții, proiectele derulate în cadrul entității, cât și privind colaborarea CCRM cu alte entități. Toate comunicatele pot fi accesate la link-ul: <http://www.ccrm.md/noutati-si-comunicate-1-120>.

Numărul funcțiilor publice ocupate

(nr. unități)

Aprobat	Realizat	Deviere
141	147	+6

În anul de raportare fluctuația personalului din cadrul CCRM a fost nesemnificativă, fiind ocupate 147 de funcții publice din totalul de 160.

Numărul de concursuri publice desfășurate

(nr. unități)

Aprobat	Realizat	Deviere
2	2	

Numărul de acțiuni realizate conform Planului de integritate

(nr. unități)

Aprobat	Realizat	Deviere
4	0	-4

În condițiile Legii integrității nr. 82 din 25.05.2017 instituția nu mai are obligativitatea de a elabora planuri de integritate. Astfel, riscurile de integritate fiind parte a Registrului riscurilor.

INDICATORI DE EFICIENȚĂ

În anul 2018, Curtea de Conturi și-a planificat și alocat resursele disponibile într-un mod optim, axat pe cele mai bune practici și experiențe internaționale.

Timpul mediu consumat pentru realizarea unei misiuni de audit financiar

(zile/om)

Aprobat	Realizat	Deviere
80	85	+5

Timpul mediu consumat pentru realizarea unei misiuni de conformitate

(zile/om)

Aprobat	Realizat	Deviere
100	110	+10

Timpul mediu consumat pentru realizarea unei misiuni de audit al performanței

(zile/om)

Aprobat	Realizat	Deviere
120	138	+18

Numărul mediu de auditori implicați la realizarea unei misiuni de audit financiar

(nr. persoane)

Aprobat	Realizat	Deviere
5	3	-2

Numărul mediu de auditori implicați la realizarea unei misiuni de audit de conformitate

(nr. persoane)

Aprobat	Realizat	Deviere
4	2	-2

Numărul mediu de auditori implicați la realizarea unei misiuni al performanței,

(nr. persoane)

Aprobat	Realizat	Deviere
5	3	-2


Valoarea medie a mijloacelor financiare utilizate pentru realizarea unei misiuni de audit

(mii lei)

Aprobat	Realizat	Deviere
1675.0	731.9	-943.1


Factorii care au influențat devierea indicatorilor de performanță ai CCRM se datorează în mare parte aprobării noilor metodologii de audit aferente auditului financiar care au fost testate pe parcursul anului 2018; Reformei Administrației Publice Locale, ceea ce a dus la micșorarea numărului ministerelor de la 16 la 9, precum și la reorganizarea acestora, reieșind din noile atribuții care le-au fost alocate; imperfecțiunii cadrului de raportarea aferent entităților auditate, au dus la un aport suplimentar din partea auditorilor și realizarea mai multor procedurilor de audit.

Președintele Curții de Conturi




Marian LUPU

Șeful Serviciului finanțe și buget



Dumitru POSTOLACHI

Șeful Direcției planificare și monitorizare, DG PMCCIP



Tatiana CARAMAN