




Agenția Națională
pentru Reglementare în Energetică a Republicii Moldova
Национальное Агентство По Регулированию в Энергетике Республики Молдова

str. Columna, nr. 90, MD-2012 Chișinău, Tel. 022 852 901 Fax: 022 852 900,
<http://www.anre.md>, anre@anre.md



Nr. 05 / 391 din 29 martie 2018

Domnului Andrian CANDU
Președinte al Parlamentului Republicii Moldova

Stimate Domnule Președinte,

În conformitate cu art. 9 alin. (1) din Legea nr. 461 din 30.07.2001 privind piața produselor petroliere, prezentăm atenției Dumneavoastră Raportul despre situația de pe piața produselor petroliere în anul 2017.

Anexă: Raportul despre situația de pe piața produselor petroliere în anul 2017 (10 file).

Cu respect,

Tudor COPACI,
Director general

ex. A. Adam

SECRETARIATUL PARLAMENTULUI REPUBLICII MOLDOVA	
D.D.P. Nr.	<u>751</u>
"Pd"	<u>04</u> 20 <u>18</u>
Ora	

Raport despre despre situația de pe piața produselor petroliere în anul 2017

În scopul realizării funcției de licențiere, pe parcursul anului 2017, ANRE a eliberat în total **114** licențe pentru activitățile pe piața produselor petroliere, inclusiv **66** licențe fiind prelungite pentru activitățile în domeniu pentru următorii 5 ani.

Totodată în aceeași perioadă au fost reperfectate **133** licențe în vederea includerii sau excluderii din Anexa nr. 2 a adreselor autorizate de desfășurare a activității licențiate pe piața produselor petroliere.

Licențe eliberate/prelungite pentru desfășurarea activităților pe piața produselor petroliere pe parcursul anului 2017

Nr d/o	Genurile de activitate	Numărul licențelor eliberate	Numărul licențelor prelungite
1	Importul și comercializarea cu ridicata a benzinei și motorinei	24	8
2	Importul și comercializarea cu ridicata a gazului lichefiat	4	3
3	Comercializarea cu amănuntul a benzinei și motorinei la stațiile de alimentare	9	42
4	Comercializarea cu amănuntul a gazului lichefiat la stațiile de alimentare	11	13
	Total		114

Sursa: Registrul de licențiere al ANRE

Numărul companiilor și stațiilor de alimentare certificate care și-au desfășurat activitatea pe piața produselor petroliere în anul 2017

Nr d/o	Genurile de activitate	Numărul titularilor de licență	Numărul copiilor autentificate de pe licență, eliberate titularilor de licență pentru fiecare stație de alimentare
1	Importul și comercializarea cu ridicata a benzinei și motorinei	36	-
2	Importul și comercializarea cu ridicata a gazului lichefiat	13	-
3	Comercializarea cu amănuntul a benzinei și motorinei la stațiile de alimentare	96	661
4	Comercializarea cu amănuntul a gazului lichefiat la stațiile de alimentare	81	537
	Total	226	1198

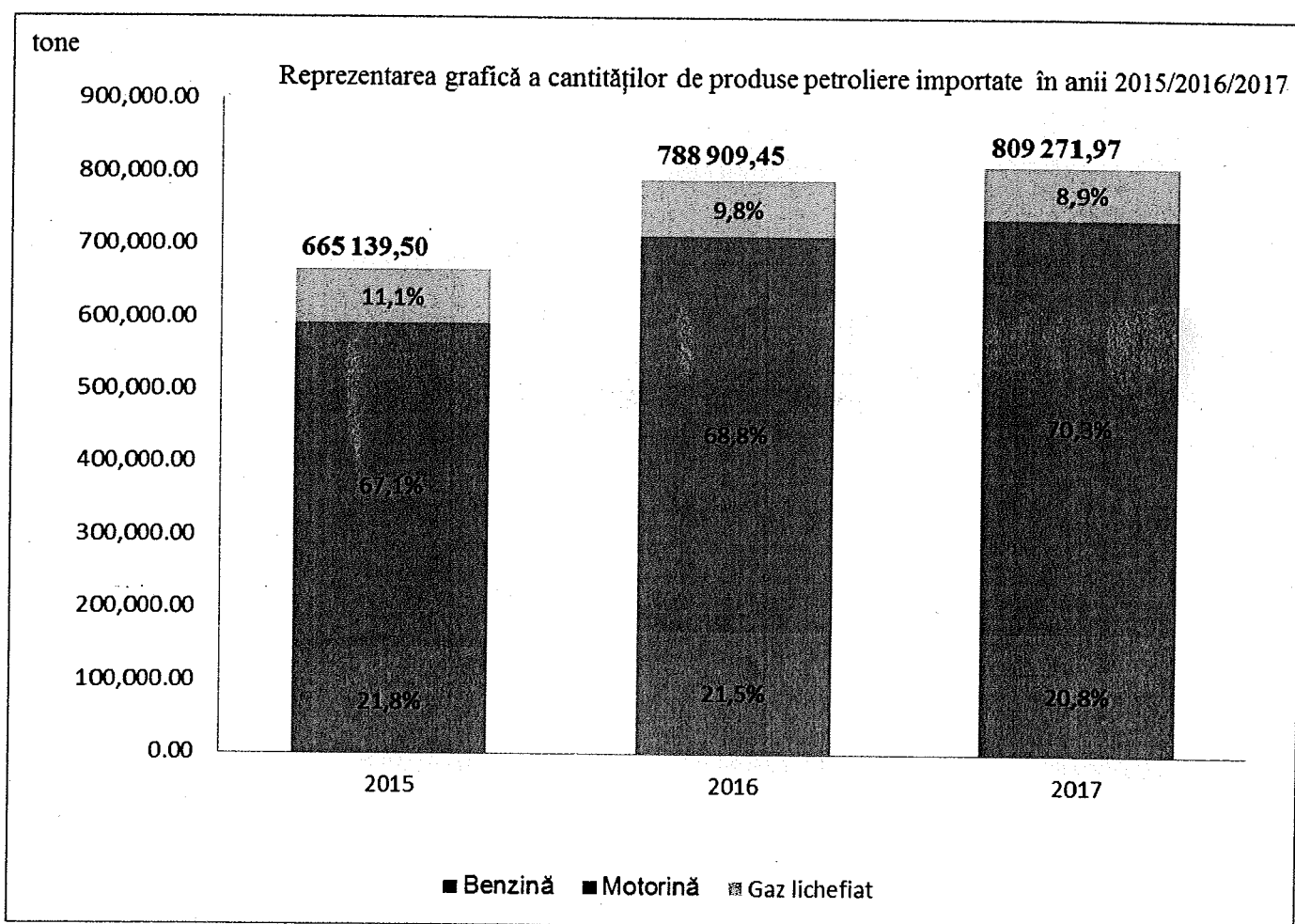
Sursa: Registrul de licențiere al ANRE

Piața produselor petroliere din Republica Moldova este asigurată din importul produselor petroliere de la principalii furnizori din regiune. În anul 2017 volumul total importat de produse petroliere a crescut cu 2,6% față de perioada similară a anului trecut. Creșterea s-a înregistrat datorită creșterii importului la motorină cu 4,9%, totodată volumul de benzină și gazului lichefiat s-a diminuat cu 0,8% și 6,0% respectiv.

Cantitățile de produse petroliere importate în anii 2015/2016/2017

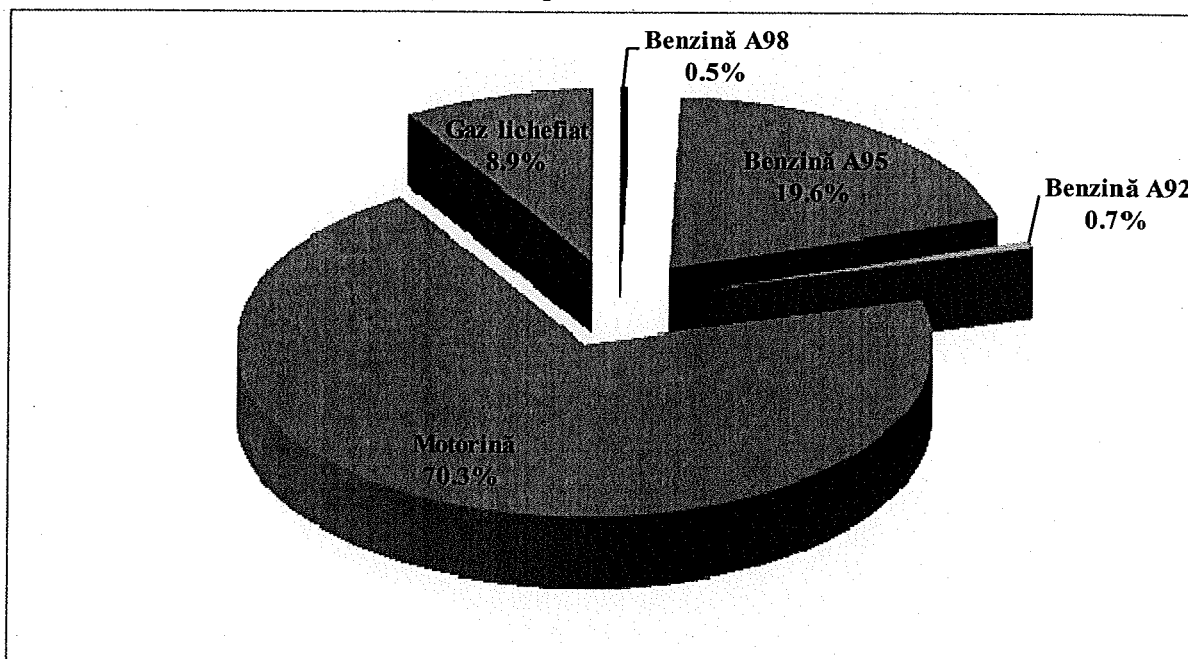
Tipul produsului	2015		2016		2016/ 2015	2017		2017/ 2016
	tone		tone		%	tone		%
Benzină	145 075,49	21,8%	169 417,93	21,5%	16,8	167 986,01	20,8%	-0,8
Motorină	446 146,76	67,1%	542 522,64	68,8%	21,6	568 934,49	70,3%	4,9
Gaz lichefiat	73 917,25	11,1%	76 968,87	9,8%	4,1	72 351,47	8,9%	-6,0
Total produse petroliere	665 139,50		788 909,45		18,6	809 271,97		2,6

Sursa: Statistica ANRE în baza rapoartelor prezentate de companiile licențiate și importurilor înregistrate de Serviciul Vamal



Sursa: Statistica ANRE în baza rapoartelor prezentate de companiile licențiate și importurilor înregistrate de Serviciul Vamal

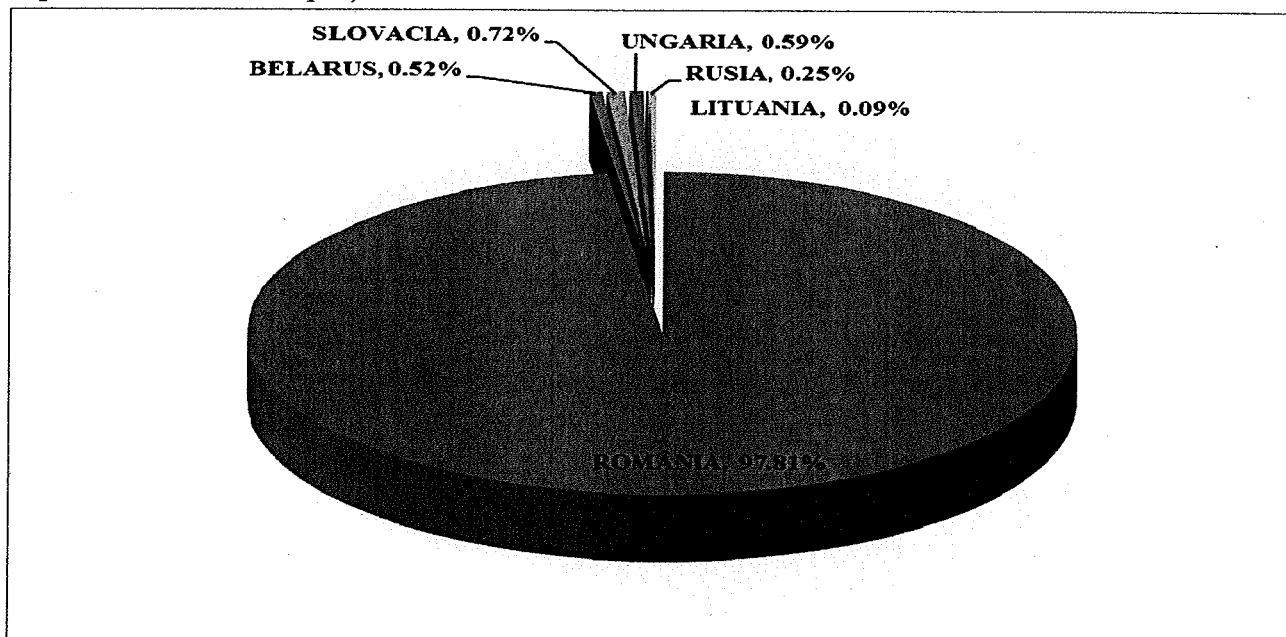
Structura importului pe tipuri de produse petroliere



Sursa: Statistica ANRE în baza rapoartelor prezentate de companiile licențiate și importurilor înregistrate de Serviciul Vamal

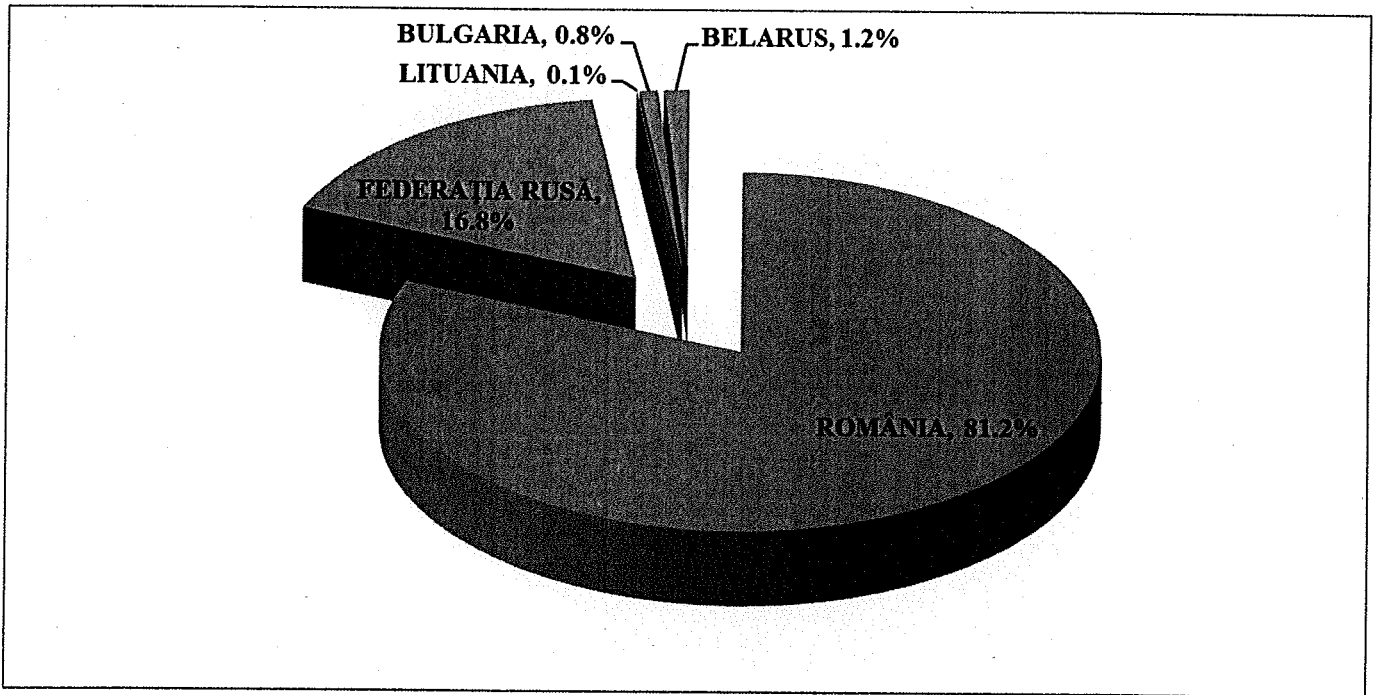
România reprezintă principalul furnizor de produse petroliere deținând din totalul important o cotă de 97,8% la benzină și 81,2% la motorină. Această tendință se explică prin prezența pe piața autohtonă a companiilor petroliere care dețin rafinării proprii în statul vecin și distanța mică care permite importul pe cale rutieră la costuri relativ mici. De asemenea, alte țări furnizoare de produse petroliere principale sunt: Federația Rusă cu 16,8% - motorină, Belarus cu 1,2% - motorină și 0,5% - benzină, Bulgaria cu 0,8% - motorină.

Importul de benzină după țări



Sursa: Statistica ANRE în baza importurilor înregistrate de Serviciul Vamal

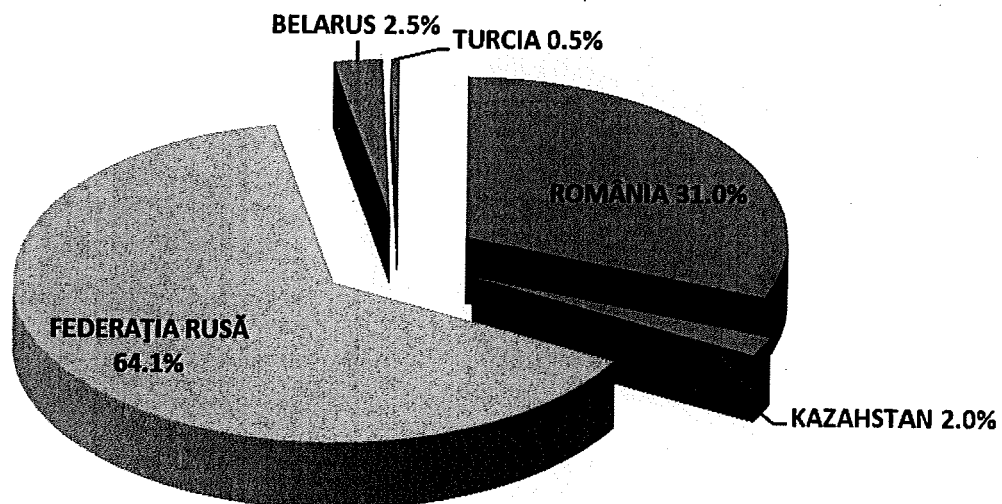
Importul de motorină după țări



Sursa: Statistica ANRE în baza importurilor înregistrate de Serviciul Vamal

Importurile de gaz lichefiat sunt efectuate din patru țări: Federația Rusă, România, Kazahstan și Belarus. În cazul gazului lichefiat poziția de lider este ocupată de Federația Rusă care deține o cotă de 64,1 %. Această tendință se explică prin faptul că prețurile de vânzare a gazului lichefiat în Federația Rusă sunt mai mici, aceasta fiind urmată de România cu 31,0%, Belarus cu 2,5% și Kazahstanul cu 2,0%.

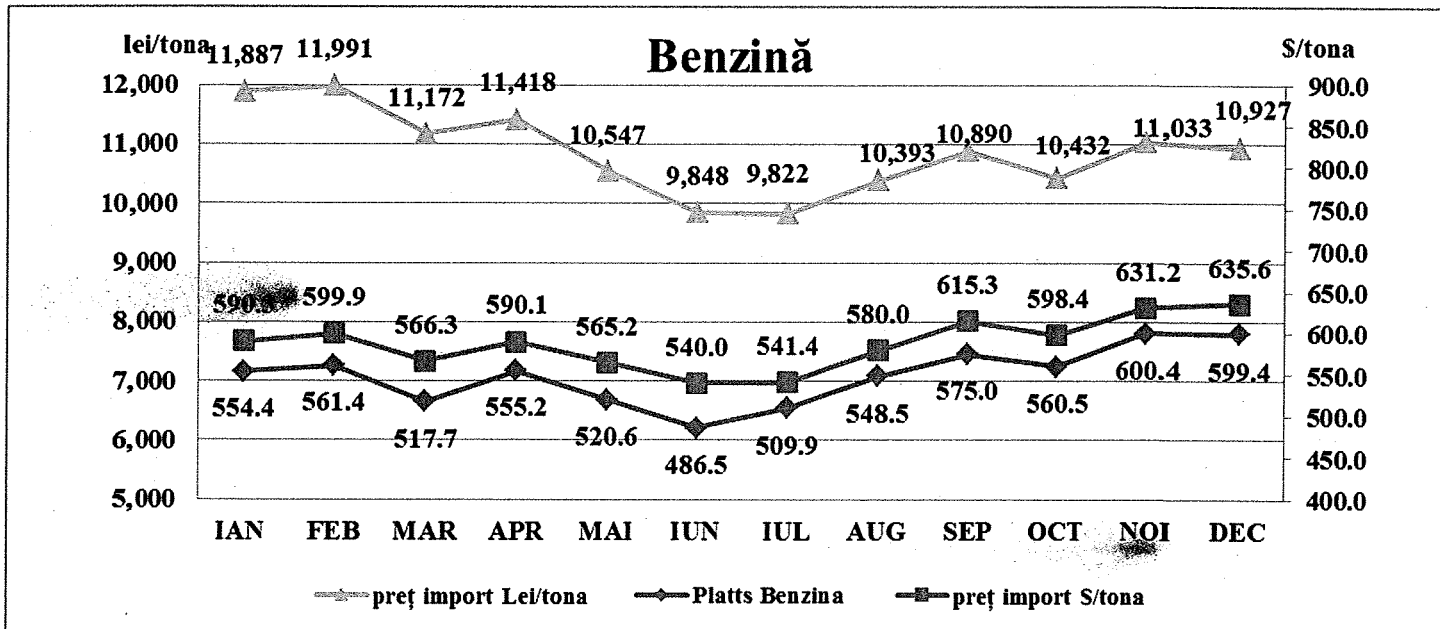
Importul de gaz lichefiat după țări



Sursa: Statistica ANRE în baza importurilor înregistrate de Serviciul Vamal

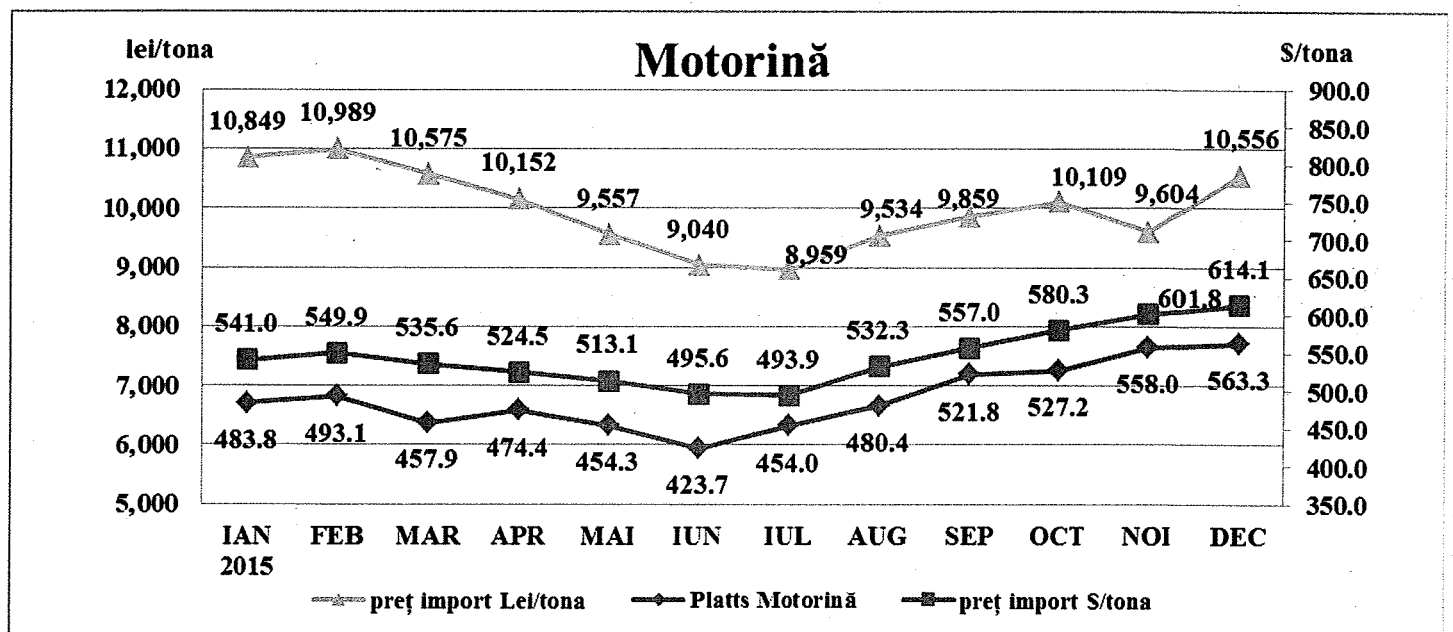
Pe parcursul perioadei de referință, prețurile medii lunare de import la produsele petroliere principale exprimate în dolari SUA au fost influențate direct de evoluția cotațiilor Platts.

În graficele de mai jos sunt reflectate cotațiile bursiere precum și prețurile medii de import exprimate în dolari SUA cât și în monedă națională.



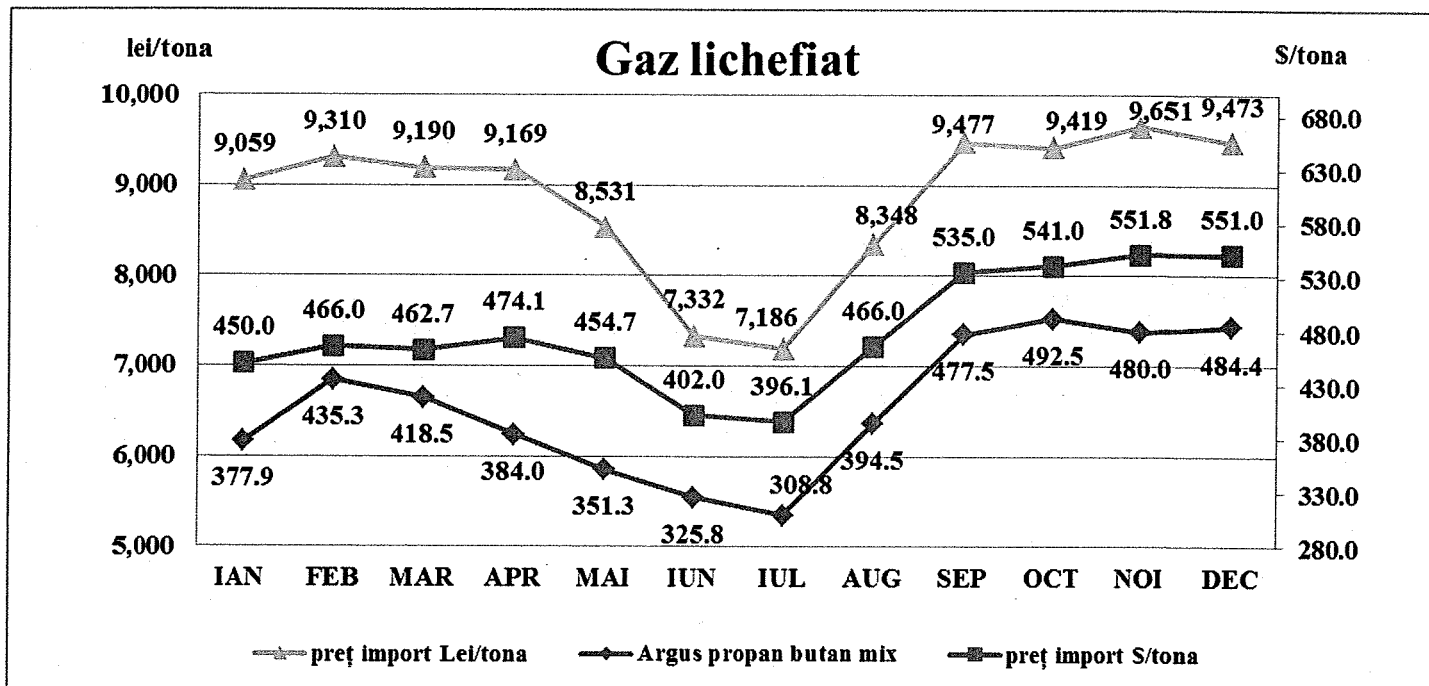
Sursa: Cotațiile S & P Global Platts; statistica ANRE în baza importurilor înregistrate de Serviciul Vamal

În luna ianuarie prețul mediu de import al unei tone de benzină a fost de 590 dolari SUA/tona, în luna decembrie acesta s-a majorat la 635,6 dolari SUA/tona, totodată datorită aprecierii monedei naționale în raport cu dolarul SUA, prețul mediu de procurare în luna decembrie sa diminuat cu 960 lei/tona în comparație cu luna ianuarie.



Sursa: Cotațiile S & P Global Platts; statistica ANRE în baza importurilor înregistrate de Serviciul Vamal

Motorina a avut aceeași evoluție ca și benzina, astfel, deși în luna ianuarie prețul mediu de import a constituit 541 dolari SUA/tona, în decembrie acesta s-a majorat până la 614,1 dolari USA/tona în timp ce exprimat în lei moldovenești prețul mediu s-a diminuat cu 293 lei/tona.



Sursa: Statistica ANRE în baza importurilor înregistrate de Serviciul Vamal

În conformitate cu Legea nr. 461 din 30.07.2001 privind piața produselor petroliere, la fiecare două săptămâni, în funcție de cotațiile Platts din perioada precedentă, ANRE stabilește prețurile plafon de comercializare cu amănuntul a produselor petroliere principale și le publică pe pagina sa web, totodată fiind interzisă comercializarea cu amănuntul a produselor petroliere principale la un preț ce depășește prețul plafon stabilit. Mai jos este prezentată informația privind volumele de produse petroliere comercializate cu ridicata și cu amănuntul pe piața internă, cu indicarea prețurilor medii de comercializare, inclusiv TVA, înregistrate în anul 2017 comparativ cu anul 2016. Prețurile medii efective de vânzare cu ridicata și cu amănuntul, în parte pe fiecare tip de produs, au fost determinate ca media ponderată a prețurilor practicate de către toate companiile.

Produsul	comerț cu ridicata						comerț cu amănuntul					
	2016		2017		2017/2016 %		2016		2017		2017/2016 %	
	tone	lei /tona	tone	lei /tona	cantitate	preț	mii litri	lei/ litru	mii litri	lei/ litru	volum	preț
Benzină A98	375,87	18 856,38	443,83	20 359,42	18,1	8,0	3 151,83	16,67	3 469,83	17,63	10,1	5,8
Benzină A95	54 592,27	17 377,65	50 551,35	19 082,99	-7,4	9,8	170 204,73	15,79	175 979,85	16,88	3,4	6,5
Benzină A92	3 200,98	17 975,43	3 414,74	19 359,79	6,7	7,7	39 115,48	15,46	35 278,39	16,66	-9,8	7,8
Motorină	288 863,14	13 807,11	326 721,16	15 032,65	13,1	8,9	380 656,99	13,31	405 260,81	14,36	6,5	7,5
Gaz lichefiat	46 610,90	12 210,26	43 917,25	14 018,28	-5,8	14,8	130 846,53	8,69	124 492,74	10,24	-4,9	17,5
Total	393 643,15		425 048,33		8,0		723 975,56		744 481,63		2,8	

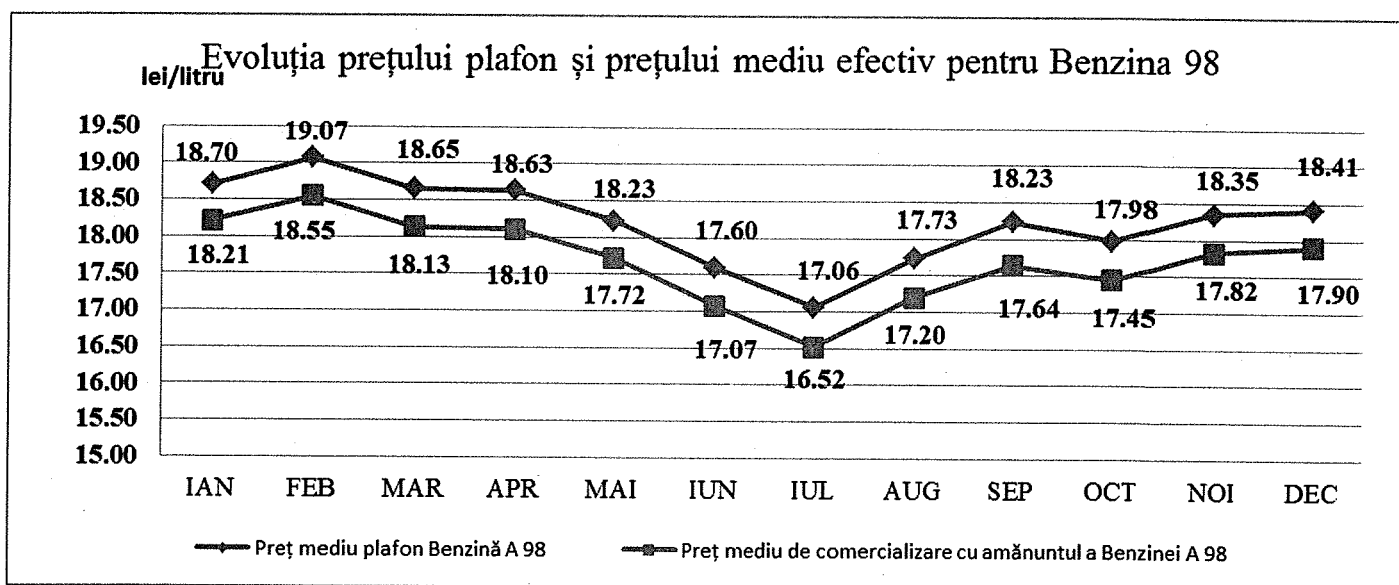
Sursa: Statistica ANRE în baza rapoartelor anuale prezentate de companiile licențiate

Stocurile și consumul intern a produselor petroliere și a gazului lichefiat an 2017 (tone).

Produsul	Stoc la începutul anului	Importat	Consum intern	Stoc la finele anului
Benzină	13 664,62	167 986,01	170 667,63	10 983,00
Motorină	26 329,81	568 934,49	570 525,69	24 738,61
Gaz lichefiat	5 695,62	72 351,47	72 929,20	5 117,89
Total	45 690,06	809 271,97	814 122,52	40 839,51

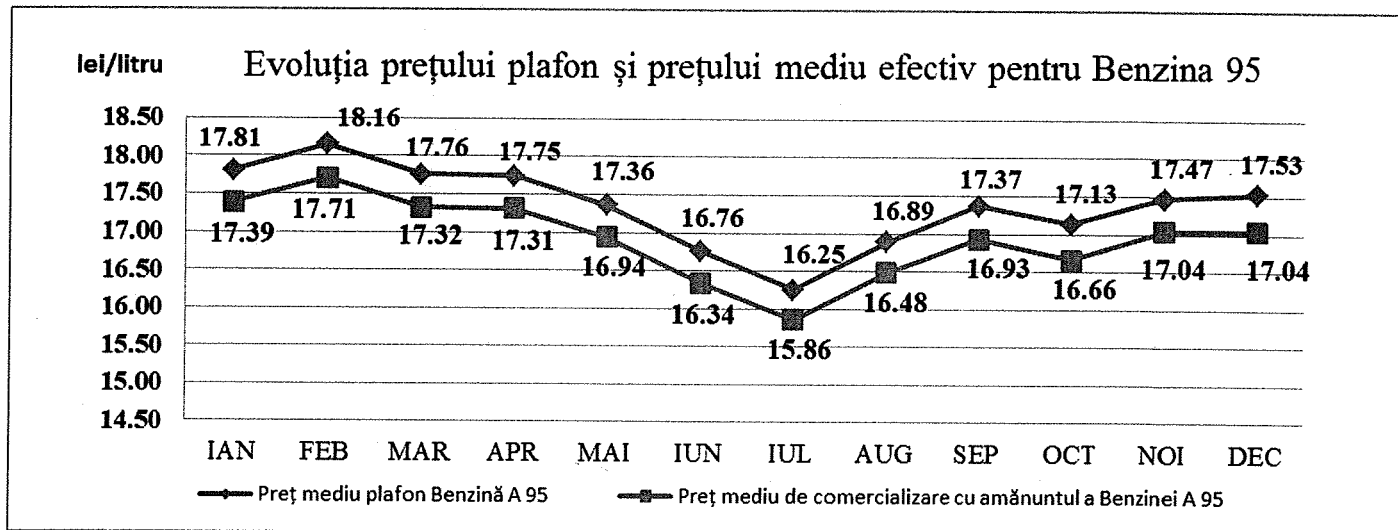
Sursa: Statistica ANRE în baza rapoartelor anuale prezentate de companiile licențiate

Prețul mediu ponderat de comercializare cu amănuntul a benzinei și motorinei comparativ cu prețurile plafon stabilite de către ANRE, pentru anul 2017 au constituit



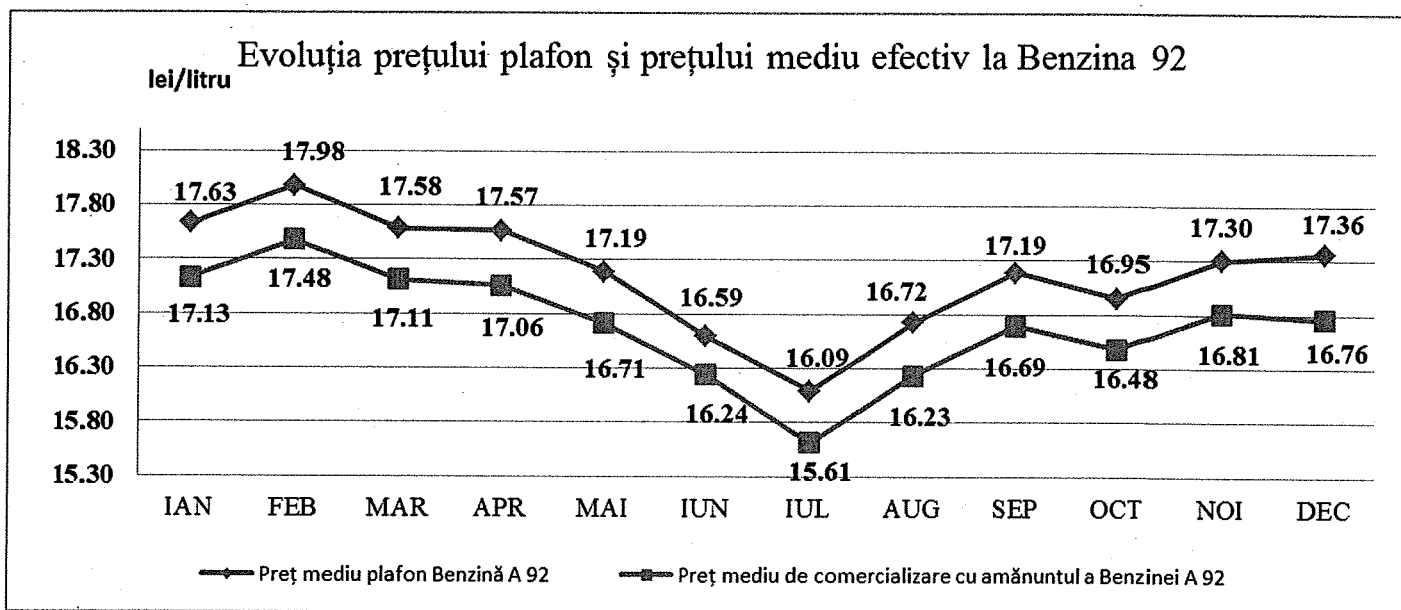
Sursa: Statistica ANRE în baza calculelor prețului plafon și rapoartelor prezentate de companiile licențiate

Diferența între preț mediu plafon și preț mediu efectiv pentru benzina 98 în anul 2017 a constituit circa 0,53 lei/litru sau - 2,9%.



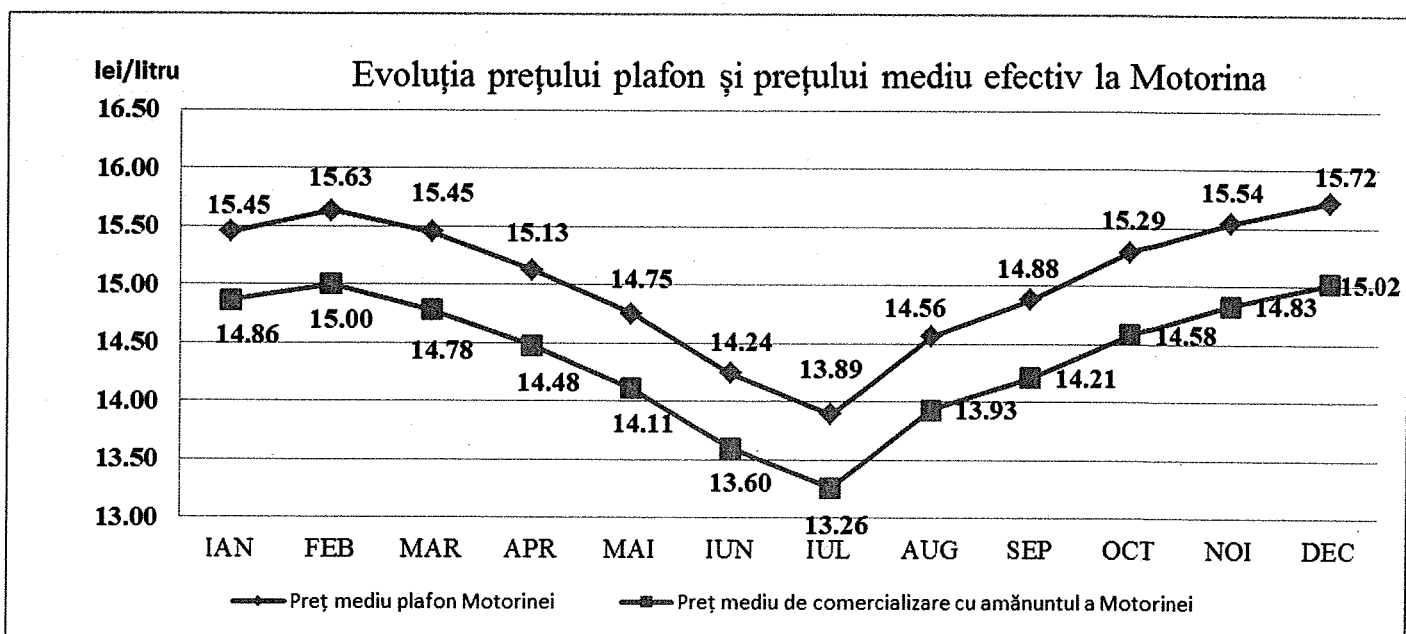
Sursa: Statistica ANRE în baza calculelor prețului plafon și rapoartelor prezentate de companiile licențiate

Diferența între preț mediu plafon și preț mediu efectiv pentru benzina 95 în anul 2017 a constituit circa 0,43 lei/litru sau -2,5%.



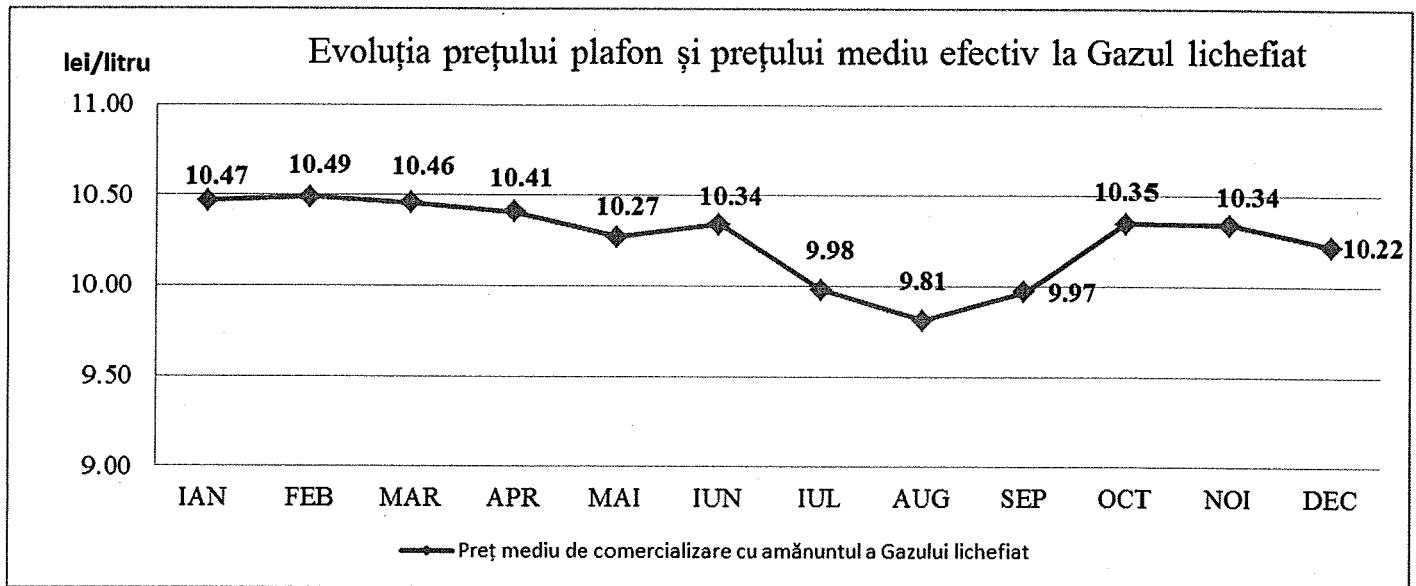
Sursa: Statistica ANRE în baza calculelor prețului plafon și rapoartelor prezentate de companiile licențiate

Diferența între preț mediu plafon și preț mediu efectiv pentru benzina 92 în anul 2017 a constituit circa 0,49 lei/litru sau -2,8%.



Sursa: Statistica ANRE în baza calculelor prețului plafon și rapoartelor prezentate de companiile licențiate

Diferența între preț mediu plafon și preț mediu efectiv pentru motorină în anul 2017 a constituit circa 0,66 lei/litru sau -4,4%.



Sursa: Statistica ANRE în baza rapoartelor prezentate de companiile licențiate

Diferențele înregistrate între prețul mediu plafon stabilit de către ANRE și prețul mediu de comercializare se datorează reducerilor aplicate de către companiile petroliere prin intermediul cardurilor corporative valorice și vânzărilor în zilele de odihnă.

Cheltuielile operaționale medii pentru comercializarea produselor petroliere și a gazului lichefiat au constituit în anul 2017:

Tipuri de cheltuieli	mii lei	lei/tona
Cheltuieli comerciale legate de activitatea de comerț cu ridicata	124 356,09	292,57
Cheltuieli administrative legate de activitatea de comercializare cu ridicata	25 624,48	60,29
Cheltuieli legate de dobânzile aferente creditelor și împrumuturilor pentru procurarea produselor petroliere	21 448,75	50,46
Total cheltuieli comerț cu ridicata	171 429,32	403,32
Tipuri de cheltuieli	mii lei	lei/litru
Cheltuieli comerciale legate de activitatea de comerț cu amănuntul	1 093 871,33	1,47
Cheltuieli administrative legate de activitatea de comercializare cu amănuntul	172 932,69	0,23
Cheltuieli legate de dobânzi aferente creditelor și împrumuturilor pentru procurarea produselor petroliere	21 932,49	0,03
Total cheltuieli comerț cu amănuntul	1 288 736,52	1,73

Cheltuielile comerciale legate de activitatea de comerț cu ridicata și cu amănuntul includ:

- Cheltuieli privind amortizarea activelor imobilizate cu destinație comercială (depozite petroliere și stații de alimentare);
- Salariu, asigurarea socială și asigurarea medicală angajaților bazelor petroliere și stațiilor de alimentare;
- Cheltuielile legate de transportarea produselor petroliere;
- Reparația curentă imobilizărilor cu destinație comercială (depozite petroliere și stații de alimentare);

- Cheltuieli legate de locațiunea imobilizărilor cu destinație comercială (depozite petroliere și stații de alimentare);
- Cheltuieli privind serviciile comunale, energie electrică, încălzire etc. legate de obiectivele cu destinație comercială (depozite petroliere și stații de alimentare);
- Plata regulatorie, plata pentru licență, certificate, autorizări, taxe locale, etc.;
- Pierderi normative a produselor petroliere (perisabilitate);
- Alte cheltuieli comerciale.

Cheltuielile administrative legate de activitatea de comercializare a produselor petroliere includ:

- Cheltuieli privind amortizarea activelor imobilizate cu destinație administrativă (oficiile și alte mijloace fixe legate de administrare);
- Salariul, asigurările sociale și asigurările medicale ale personalului administrativ;
- Impozitele și taxe incluse în cheltuieli;
- Alte cheltuieli administrative.

* Cheltuielile administrative se repartizează între activitatea de import și comerț cu ridicata și activitatea de comerț cu amănuntul, proporțional la cantitățile comercializate la ambele tipuri de activități.

* Cheltuielile legate de dobânzi aferente creditelor și împrumuturilor includ doar dobânzile achitate pentru credite și împrumuturi angajate în scopul achitării produselor petroliere.