

**Отчет
об исполнении бюджета государственного социального страхования за
2014 год**

I. Вступление

Законом о бюджете государственного социального страхования на 2014 год № 329 от 23 декабря 2013 (Официальный Монитор Республики Молдова № 17-23 от 24 января 2014) были установлены показатели бюджета государственного социального страхования по доходам в сумме **12035836,6** тыс. леев и расходам в сумме **12155836,6** тыс. леев.

В результате внесения изменений в некоторые законодательные и нормативные акты и анализа выполнения бюджета государственного социального страхования на протяжении 2014 года, а так же в связи с актуализацией Министерством Экономики прогноза макроэкономических показателей, доходы и расходы бюджета государственного социального страхования были уточнены путем внесения изменений в указанный закон Законом №175 от 25 июля 2014 года о внесении изменений в Закон о бюджете государственного социального страхования на 2014 год № 329 от 23 декабря 2013.

Вследствие этих изменений, параметры бюджета государственного социального страхования составили по доходам **12192372,5** тыс. леев и по расходам **12271216,7** тыс. леев.

Учитывая специфику бюджета государственного социального страхования, на показателях которого влияют количественные движения получателей социальных выплат, индивидуальные размеры выплат, а также некоторые социальные и экономические факторы, как правило, во втором полугодие каждого бюджетного года требуется уточнение показателей бюджета государственного социального страхования. В 2014 году такое изменение закона о годовом бюджете было невозможно осуществить, что повлияло на уровень выполнения некоторых позиций по статьям доходов и расходов.

В основу разработки, изменения и выполнения бюджета государственного социального страхования были учтены следующие макроэкономические показатели разработанные Министерством Экономики.

Прогноз макроэкономических показателей на 2013-2014 г.г.

Показатели	Единица измерения	2013 фактический	2014 (от 02.10.2013) использованный в утверждении	2014 (актуализированный 19.05.2014) использованный в изменении	2014 фактический
------------	-------------------	------------------	---	--	------------------

Валовой внутренний продукт по сравнению с прошлым годом	млрд. леев %	100,5 109,4	105,7 104,0	109,2 103,5	111,5 104,6
Среднегодовой индекс потребительских цен	%	104,6	103,5	105,2	105,1
Среднемесячная номинальная заработная плата по сравнению с прошлым годом	леев %	3765,1 108,3	4225 110,5	4200 111,6	4172 110,8
Фонд заработной платы по сравнению с прошлым годом	млрд. леев %	27,4 107,3	29,9 107,9	30,8 108,6	30,0 109,5

II. Выполнение бюджета государственного социального страхования

1. Доходы бюджета государственного социального страхования

В 2014 году в бюджет государственного социального страхования были накоплены доходы в общей сумме 12028789,0 тыс. леев, что составляет выполнение установленного уточненного плана на уровне 98,7%. По сравнению с 2013 годом, доходы бюджета государственного социального страхования возросли на 1438887,5 тыс. леев или на 13,6 %.

Исполнение доходов бюджета государственного социального страхования представлено в следующей таблице.

Таблица 2. Исполнение доходов бюджета государственного социального страхования в 2014 году

- тыс. леев -

Наименование доходов	2013 год Выполнено	Удельный вес в ВВП (%)	2014 год							
			Уточненны й план	Выполнено	Удельный вес в общей сумме расходов (%)	Удельный вес в ВВП (%)	Отклонение (+/-)		%	
							к уточненно му плану	к 2013 году	к уточне нному плану	к 2013 году
1	2	3	4	5	6	7	8	9	10	11
Доходы, всего	10589901,5	10,5	12192372,5	12028789,0	100,00	10,8	-163583,5	1438887,5	98,7	113,6
Взносы обязательног о государствен ного социального страхования	7756168,4	7,7	8361667,6	8362603,5	69,52	7,5	935,9	606435,1	100,0	107,8

Наименование доходов	2013 год Выполнено	Удельный вес в ВВП (%)	2014 год							
			Уточненны й план	Выполнено	Удельный вес в общей сумме расходов (%)	Удельный вес в ВВП (%)	Отклонение (+/-)		%	
							к уточненно му плану	к 2013 году	к уточне нному плану	к 2013 году
Проценты на остатки денежных средств бюджета на текущих счетах в банковских учреждениях	1203,4	0,001	720,0	1706,5	0,01	0,002	986,5	503,1	237,0	141,8
Другие доходы (включая административные штрафы и санкции)	4433,6	0,004	3900,0	4336,0	0,04	0,004	436,0	-97,6	111,2	97,8
Трансферты из государственного бюджета бюджету государственного социального страхования	2828096,1	2,8	3826084,9	3660143,0	30,43	3,3	-165941,9	832046,9	95,7	129,4

Удельный вес доходов бюджета государственного социального страхования в 2014 году в ВВП составил 10,8% по сравнению с 10,5% в 2013 году.

Динамика накопления общих доходов бюджета государственного социального страхования за последние пять лет представлена в следующей диаграмме.



Структура доходов бюджета государственного социального страхования в 2014 году характеризуется следующим образом: взносы обязательного государственного социального страхования – 69,52%; трансферты из государственного бюджета – 30,43%; проценты и другие доходы – 0,05%.



Взносы обязательного государственного социального страхования, проценты и другие доходы составляют **собственные доходы государственного социального страхования**, которые в 2014 году были накоплены в сумме 8368646,0 тыс. леев, что составляет выполнение уточненного плана на 100,0 %.

1.1 Взносы обязательного государственного социального страхования.

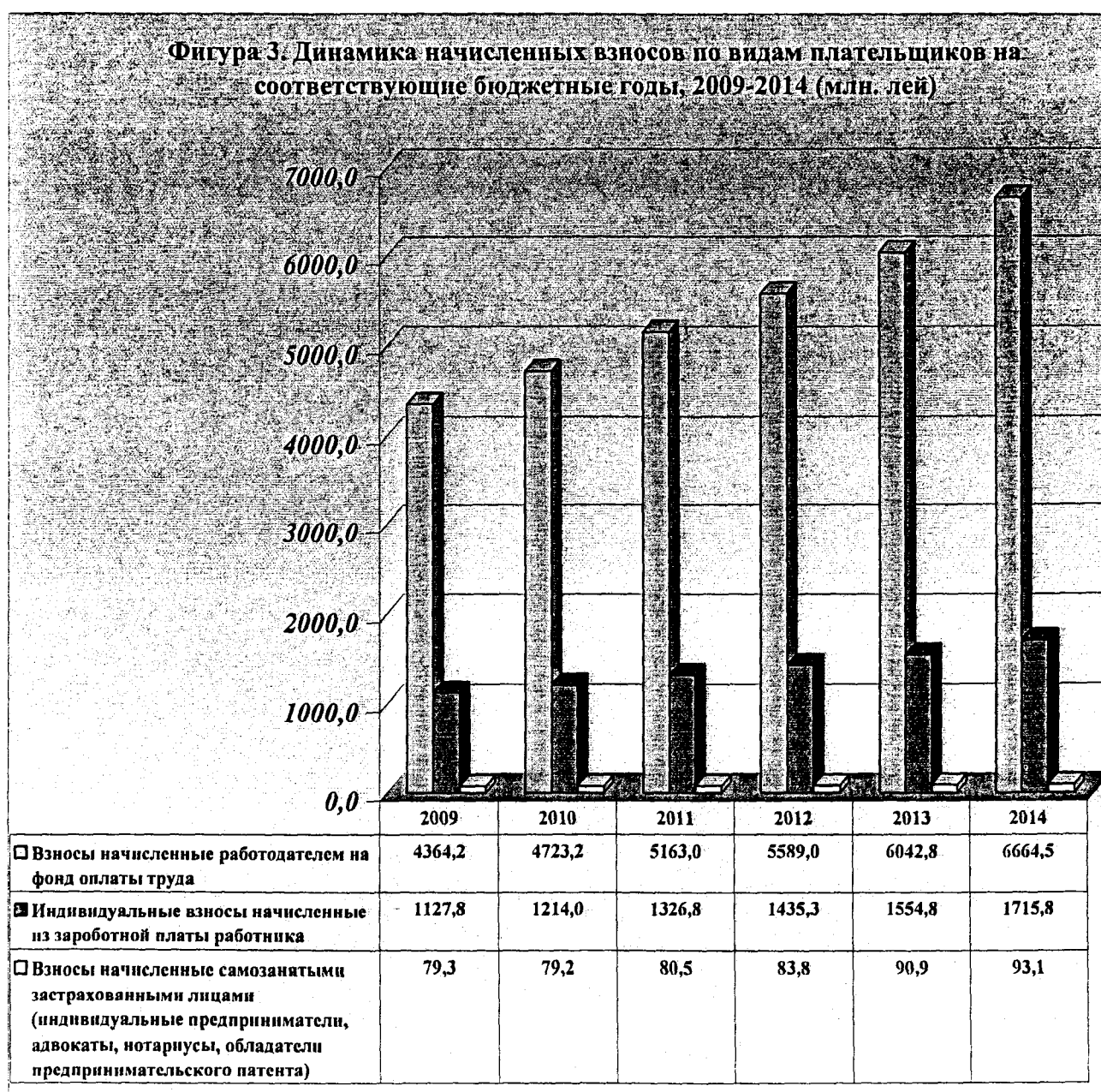
На 2014 год был утвержден план накопления взносов в сумме 8569729,2 тыс. леев. Вследствие уточнения Министерством Экономики прогноза макроэкономических показателей и в результате анализа динамики накоплений на протяжении года, план взносов был уточнен до 8361667,6 тыс. леев.

Согласно итоговым данным по Республике Молдова, сформированным на основе деклараций о начислении и использовании взносов обязательного государственного социального страхования за 2014 год (Ф-4БАСС), расчетная база взносов обязательного государственного социального страхования, в качестве которой служит фонд заработной платы и другие оплаты, была

задекларирована в размере **29 042 233,3** тыс. леев, из которых **734 465,3** тыс. леев составляет фонд заработной платы работников, осуществляющих исключительно сельскохозяйственную деятельность и имеют право на льготный тариф (22%) и **103 135,8** тыс. леев – фонд заработной платы лиц, работающих в специальных условиях (летний персонал и персонал, осуществляющий управление воздушным движением).

Взносы государственного социального страхования были начислены в сумме **8 473 409,3** тыс. леев, на **784 918,7** тыс. леев больше, по сравнению с 2013 годом.

В структуре начисленных взносов государственного социального страхования, большую часть составляют взносы, начисленные работодателями на фонд заработной платы и индивидуальные взносы, перечисленные из заработной платы работников.



Согласно Отчету об исполнении бюджета государственного социального страхования по состоянию на 1 января 2015 года (Форма №2 КНАС), были накоплены взносы социального страхования в сумме 8362603,5 тыс. леев, что составляет 100% от запланированного показателя. Из общей суммы взносов, пособия социального страхования, выплаченные работодателями застрахованным лицам по основному месту работы, за счет начисленных взносов составили 325858,6 тыс. леев.

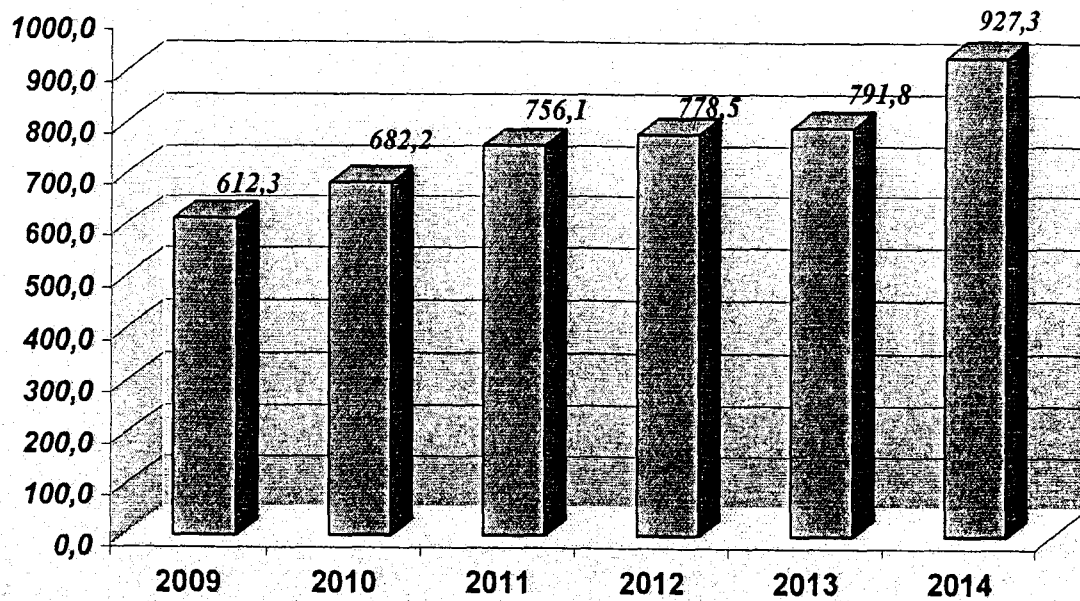
По сравнению с 2013 годом, сумма накопленных взносов государственного социального страхования увеличилась на 606435,1 тыс. леев или на 7,8%.

Удельный вес взносов государственного социального страхования накопленных за 2014 год в ВВП составил 7,5% по сравнению с 7,7% в 2013 году.

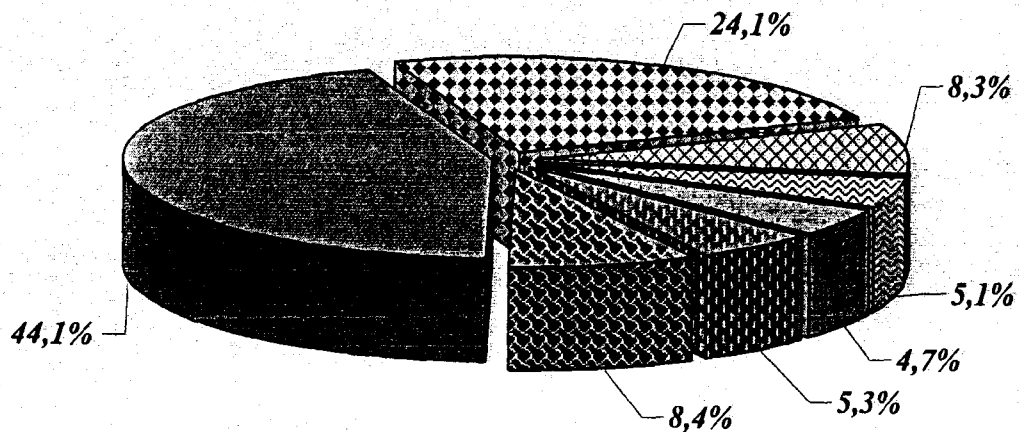


Сумма задолженности, зарегистрированная в системе учета Национальной кассы социального страхования по взносам, пеням и штрафам бюджету государственного социального страхования, по состоянию на 1.01.2015 года составляет 1142212,6 тыс. леев, в том числе задолженность по оплате взносов государственного социального страхования – 927255,2 тыс. леев и по финансовым санкциям - 214957,4 тыс. леев. В общую сумму задолженностей включены начисленные и задекларированные взносы за декабрь месяц 2014 года в сумме 827028,7 тыс. леев, со сроком оплаты до конца января 2015 года. Из общей суммы задолженности, 142651,9 тыс. леев взяты на специальный учет, на базе решений Главной государственной налоговой инспекции.

Фигура 5. Динамика задолженности, учтенной в информационной системе НКСС по взносам государственного социального страхования (без финансовых санкций) за 2009-2014 г., млн. леев



Фигура 6. Структура задолженности государственного социального страхования и финансовым санкциям по отраслям



- Сельскохозяйственный сектор 24,1 %
- Промышленность 8,3%
- Пищевая промышленность 5,1%
- Транспорт и связь 4,7%
- Торговля и обслуживание 5,3%
- Наука, образование и культура 8,4%
- Другие 44,1%, в том числе бюджетный сектор 17,1%

При своевременной оплате и в полном объеме взносов государственного социального страхования, а также для уменьшения задолженности, с целью информирования населения о функционировании государственной системы социального страхования, о преимуществах участия в этой системе, о правах, которые обеспечивают перечисление взносов государственного социального страхования, были организованы и проведены различные мероприятия, как на центральном, так и на территориальном уровнях.

В газете «Социальное страхование» и в других центральных и местных средствах массовой информации была опубликована разъясняющая информация для плательщиков взносов в бюджет государственного социального страхования.

В ходе Национальной Выставки «Fabricat în Moldova» был представлен информационный стенд, а также организованы две консультационные группы, работавшие с экономическими агентами и посетителями выставки.

В районах республики были организованы и проведены 608 разъясняющих семинаров с плательщиками взносов в бюджет государственного социального страхования. В территориальных кассах социального страхования периодически актуализировались информационные панно, с информацией необходимой экономическим агентам, были розданы информационные брошюры.

Посредством совместных групп, составленных из специалистов НКСС и Государственной налоговой службы было обеспечено участие в заседаниях местных советов и сельских коллективных собраниях в 170 примэриях, с целью информирования населения, в частности собственников сельскохозяйственных земель, об условиях государственного социального страхования.

Была проанализирована деятельность ТКСС, с целью принятия мер к должникам и плательщикам, которые не предоставляют декларации формы 4 БГСС, а также которые не были зарегистрированы в качестве плательщиков в БГСС в установленные сроки, и соответственно были разработаны виды извещений, которые ТКСС должны были отправить плательщикам, которые не исполняют законодательные нормы системы государственного социального страхования. Как следствие, были высланы более 27000 извещений, из которых 5121 извещений посредством электронной почты. Ежеквартально, были опубликованы, на официальной странице НКСС www.cnas.md списки плательщиков, у которых задолженность составляет более 100 тыс. лей, были составлены и отправлены письма соответствующим министерствам (Министерству Здравоохранения, Министерству Образования, Министерству Культуры, Министерству Сельского Хозяйства и Пищевой Промышленности). Статьи о плательщиках, с задолженностью перед БГСС, были опубликованы в газете «Социальное страхование».

Были организованы и проведены 227 заседаний с участием ответственных лиц из числа сотрудников территориальных касс социального страхования, контрольных и правовых органов в составе совместных комиссий органов местного самоуправления, основной задачей которых является работа с должниками, на которых были заслушаны 2109 представителей экономических агентов, имеющих задолженности перед бюджетом государственного социального страхования.

Была начислена пеня в размере 69346,6 тыс. леев, а за занижение размера взносов государственного социального страхования или сокрытие фонда заработной платы и других вознаграждений, наложены штрафы на сумму 3099,1 тыс. леев.

Было составлено 3347 протоколов об административных правонарушениях на руководителей предприятий и физических лиц, уклоняющихся от уплаты обязательств по взносам в бюджет государственного социального страхования в установленные законодательством сроки, а также за не предоставление Деклараций о начислении и использовании взносов обязательного государственного социального страхования (Ф-4БГСС) и документов индивидуального учета в государственной системе социального страхования.

Были составлены 10112 писем с предупреждением экономическим агентам, имеющим большие задолженности, как результат - 2635 плательщиков погасили свою задолженность на общую сумму в 93,6 млн. леев.

В Территориальные кассы социального страхования были приглашены 4184 должников, из которых явились 1793 плательщика, имеющие задолженность в размере 120,4 млн. лей, в результате чего была уплачена сумма 51,6 млн. лей (46,6%).

Особое внимание общественности было обращено на усовершенствование электронных услуг, предоставляемых НКСС. Осуществлялся постоянный контроль процесса предоставления деклараций посредством ИАС «E-Raportare» и составлены предложения по улучшению его функционирования. Постоянно, в течении года предоставлялись консультации по телефону плательщикам взносов по заполнению деклараций, использованию цифровой подписи и передачи деклараций в НКСС. В 2014 году были предоставлены 9619 электронных деклараций, с использованием цифровой подписи 3724 плательщиками. В течении года было подано 554 обращений по предоставлению доступа плательщиков к текущему счету, и обеспечения в настоящее время доступа к ИАС «Acces CPAS».

Одновременно, для улучшения доступа к текущему счету были разработаны и составлены предложения для решения технических заданий по их внедрению в ИАС «E-Raportare», а также согласование по внедрению. Были представлены предложения для разработки технических заданий для внедрения ежемесячных деклараций формы БГСС и форма БГСС-годовая и обеспечения внедрения ежемесячных деклараций в ИАС «E-Raportare».

Были проведены 14 семинаров с плательщиками взносов в БГСС, организованные ТКСС (Дондушень, Теленешть, Окница, Криулень, Стрэшень, Рышкань (север), Басарабьяска, Комрат, Бричень, Фэлешть, Кэушень, Орхей, Сынжерей). Еженедельно, в НКСС были проведены семинары с плательщиками взносов на тему «регистрация и предоставление деклараций посредством ИАС «E-Raportare». Ежеквартально, была опубликована информация об итогах предоставления деклараций посредством ИАС «E-Raportare».

1.2. Прочие доходы от предпринимательской деятельности и собственности

К данному разделу относятся *Проценты на остатки денежных средств бюджета государственного социального страхования на текущих счетах в банковских учреждениях*, которые были запланированы в сумме 720,0 тыс. леев, исполнение составляя 1706,5 тыс. леев или 986,5 тыс. леев (137,0%) больше предусмотренной суммы и на 503,1 тыс. леев больше чем в 2013 году.

1.3. Другие доходы

Другие доходы были запланированы в сумме 3900,0 тыс. леев и накоплены в сумме 4336,0 тыс. леев, исполнение составляя 111,2%. В статью «Другие доходы» были включены задолженности согласно договору об отсрочке долговых обязательств Районного Совета Флорешть, доходы от сдачи в аренду временно свободных помещений ТКСС Ботаника, суммы банковских процентов, возмещенные санаториями из Украины из перечислений, осуществленных НКСС в валюте для приобретения путевок для санаторно-курортного лечения, согласно заключенным договорам и прочие доходы.

Исходя из того, что во втором полугодии 2014 года не было возможности уточнить Закон о бюджете государственного социального страхования и предусмотреть отдельную позицию для «Административных штрафов и санкций», полученные суммы по данной статье были включены в раздел «Другие доходы» в сумме 2325,3 тыс. леев

1.4. Трансферты.

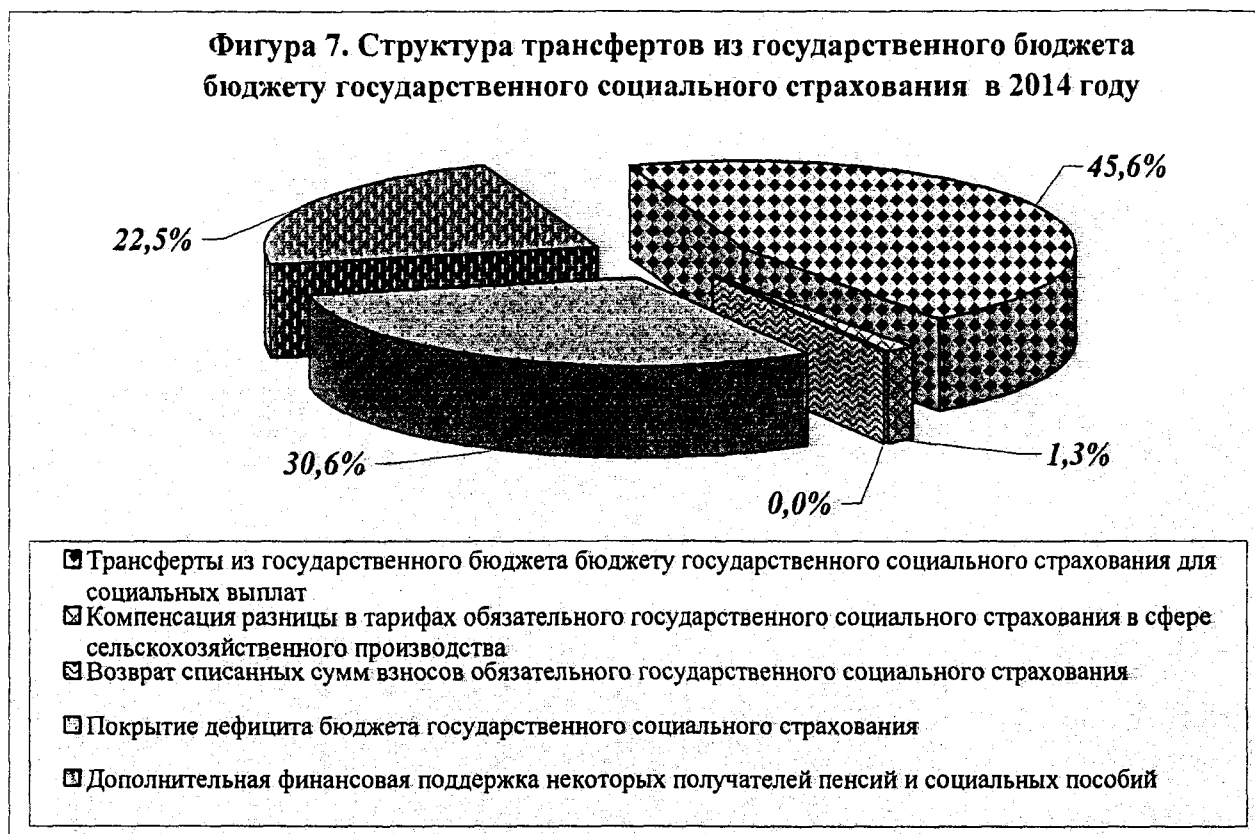
Важным компонентом доходов бюджета государственного социального страхования являются трансферты из государственного бюджета, которые в 2014 году составили 30,43% из общей суммы доходов.

Трансферты из государственного бюджета бюджету государственного социального страхования были утверждены в сумме 3462687,4 тыс. леев, которые, в результате внесенных изменений в Закон о бюджете государственного социального страхования на 2014 год, были увеличены до 3826084,9 тыс. леев или на 363397,5 тыс. леев.

Уточнение суммы трансфертов было обусловлено актуализацией Министерством Экономики прогноза макроэкономических показателей на 2014 год, результатами выполнения бюджета государственного социального страхования на протяжении 2014 года, а также изменениями внесенные в законодательстве, которые обусловили увеличение размеров некоторых социальных выплат и количества получателей системы социальной защиты.

Исходя из необходимости финансовых средств и в соответствии с планами финансирования, из государственного бюджета были перечислены 3660143,0 тыс. леев, что составляет 95,7% от запланированного показателя. По сравнению с 2013 годом, сумма трансфертов из государственного бюджета бюджету государственного социального страхования была на 832046,9 тыс. леев или на 29,4% больше.

Структура трансфертов из государственного бюджета бюджету государственного социального страхования в 2014 году представлена в следующей диаграмме.



Для выплаты социальных платежей, финансирование которых осуществляется из государственного бюджета посредством бюджета государственного социального страхования были профинансированы средства в сумме 1667467,7 тыс. леев – на 260388,2 тыс. леев или на 18,5% больше по сравнению с расходами 2013 года. Кроме этого, для исполнения положений Закона о внесении изменений и дополнений в некоторые законодательные акты №147 от 17 июля 2014 года, из государственного бюджета были профинансированы 824750,5 тыс. леев на дополнительную финансовую поддержку некоторых получателей пенсий и социальных пособий, на 450657,2 тыс. леев или на 120,5% больше по сравнению 2013 года.

Трансферты из государственного бюджета в бюджет государственного социального страхования, предназначенные для компенсации разницы в тарифах обязательного государственного социального страхования в сфере сельскохозяйственного производства, запланированные в сумме 45808,3 тыс. леев, были профинансированы в размере 100%. Согласно деклараций о начислении и использовании взносов государственного социального страхования за 2014 год (Ф-4БГСС), фактически начисленные взносы согласно тарифа 22%, составили 161582,4 тыс. леев, из которых компенсация разницы в тарифах в размере 6% - 44067,9 тыс. леев. В 2014 году, компенсацию разницы в тарифах

обязательного государственного социального страхования в сфере сельскохозяйственного производства получили 1651 плательщиков взносов, с декларированной расчетной годовой базой (фонд оплаты труда) в размере 734465,3 тыс. леев.

Для возмещения упущенных доходов бюджета государственного социального страхования, в связи с освобождением обладателей сельскохозяйственных земель, расположенных за трассой Рыбница-Тирасполь, от уплаты взносов обязательного государственного социального страхования была предусмотрена сумма в размере 631,1 тыс. леев, которая была перечислена из государственного бюджета на уровне 100%.

Для покрытия дефицита бюджета государственного социального страхования за 2014 год, из государственного бюджета были профинансированы финансовые средства в сумме 1121485,4 тыс. леев – на 115931,7 тыс. леев больше по сравнению с перечисленной суммой в 2013 году.

2. Расходы бюджета государственного социального страхования

Бюджет государственного социального страхования на 2014 год в расходной части первоначально был утвержден в сумме 12155836,6 тыс. леев. Вследствие изменений, внесенных в Закон о бюджете государственного социального страхования на 2014 год, расходы были увеличены на 115380,1 тыс. леев и установлены на уровне 12271216,7 тыс. леев.

На необходимость уточнения расходов повлиял ряд факторов: динамика количества получателей и средних размеров выплат; актуализация макроэкономических показателей Министерством Экономики; изменения законодательства в области социальной защиты в 2014 году; результаты выполнения бюджета государственного социального страхования на протяжении отчетного года.

В 2014 году фактические расходы бюджета государственного социального страхования составили 12012579,9 тыс. леев, или на уровне 97,9% от уточненного годового плана. По сравнению с 2013 годом, фактические расходы бюджета государственного социального страхования выросли на 1302114,6 тыс. леев, или на 12,2%.

Таблица 3. Динамика расходов бюджета государственного социального страхования за 2013-2014 годы

- тыс. леев -

Наименование расходов	2013 год фактические расходы	Удельный вес в ВВП (%)	2014 год							
			Уточненный план	Фактические расходы	Удельный вес в общей сумме расходов (%)	Удельный вес в ВВП (%)	%		Отклонение (+/-)	
							к уточненн ому плану	к фактическим расходом 2013	к уточненн ому плану	к фактическим расходам 2013 года
1	2	3	4	5	6	7	8	9	10	11
Расходы, всего	10710465,3	10,7	12271216,7	12012579,9	100,0	10,8	97,9	112,2	-258636,8	1302114,6

Наименование расходов	2013 год фактические расходы	Удельный вес в ВВП (%)	2014 год							
			Уточненный план	Фактические расходы	Удельный вес в общей сумме расходов (%)	Удельный вес в ВВП (%)	%		Отклонение (+/-)	
							к уточненному плану	к фактическим расходам 2013	к уточненному плану	к фактическим расходам 2013 года
1	2	3	4	5	6	7	8	9	10	11
А. Выплаты социального страхования	8931271,7	8,9	9713056,6	9540760,9	79,4	8,6	98,2	106,8	-172295,7	609489,2
В. Выплаты социального обеспечения	1779193,6	1,8	2558160,1	2471819,0	20,6	2,2	96,6	138,9	-86341,1	692625,4

Удельный вес расходов бюджета государственного социального страхования в ВВП в 2014 году составил 10,8% по сравнению с 10,7% в 2013 году.

В динамике за последние пять лет, фактические расходы бюджета государственного социального страхования представлены в следующей диаграмме.



2.1. Расходы, осуществленные за счет средств бюджета государственного социального страхования.

Из общей суммы расходов бюджета государственного социального страхования, 79,4% составили расходы, предназначенные для выплат государственного социального страхования, осуществленных за счет средств бюджета государственного социального страхования.

Расходы для выплат социального страхования были запланированы в сумме 9819866,4 тыс. леев, которые в следствии изменений в Законе о бюджете

государственного социального страхования на 2014 год, были уменьшены до 9713056,6 тыс. леев или на 106809,8 тыс. леев. Необходимость уточнения суммы расходов для выплат социального страхования обусловлена следующими факторами: динамики количества получателей, меньший процент индексации (6,45%) по сравнению с прогнозируемым (7,05%), а также изменения в некоторых нормативных и законодательных актах.

Фактические расходы составили 9540760,9 тыс. леев, с выполнением установленного плана на уровне 98,2%. По сравнению с 2013 годом данные расходы были на 609489,2 тыс. леев, или на 6,8% больше.

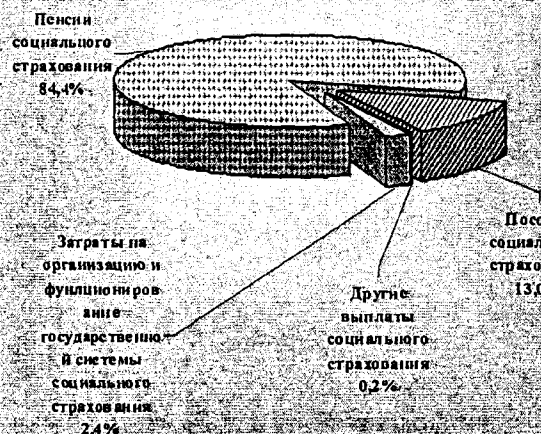
Таблица 4. Динамика фактических расходов осуществленных за счет средств бюджета государственного социального страхования за 2013-2014 годы

- тыс. леев -

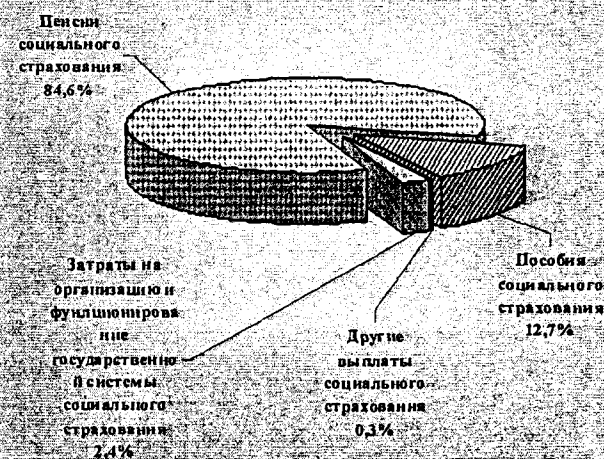
Наименование расходов	2013 год фактически е расходы	2014 год					
		Уточненн ый план	Фактическ ие расходы	%		Отклонение (+/-)	
				к уточненн ому плану	к фактическ им расходам 2013	к уточненн ому плану	к фактическ им расходам 2013
1	2	3	4	5	6	7	8
Выплаты социального страхования, всего	8931271,7	9713056,6	9540760,9	98,2	106,8	-172295,7	609489,2
1. Пенсии социального страхования	7535599,4	8104280,9	8075580,3	99,6	107,2	-28700,6	539980,9
2. пособия социального страхования	1162319,1	1341736,0	1207904,7	90,0	103,9	-133831,3	45585,6
3. Другие выплаты социального страхования	18852,7	30000,0	25179,0	83,9	133,6	-4821,0	6326,3
4. Затраты на организацию и функционирования государственной системы социального страхования	214500,5	238042,1	232096,9	97,5	108,2	-5945,2	17596,4
5. Чистое кредитование		-1002,4				1002,4	

Структура расходов осуществленных за счет средств бюджета государственного социального страхования за 2013-2014 годы представлена в следующих диаграммах.

Фигура 9. Структура расходов осуществленных за счет средств бюджета государственного социального страхования за 2013 год



Фигура 10. Структура расходов осуществленных за счет средств бюджета государственного социального страхования за 2014 год



Данные из выше представленных диаграмм демонстрируют, что в 2014 году, по сравнению с 2013 годом, в структуре фактических расходов, осуществленных за счет средств бюджета государственного социального страхования, существенных изменений не произошло и наибольший удельный вес в общих расходах принадлежит пенсиям социального страхования – 84,6% в 2014 году по сравнению с 84,4% в 2013 году.

2.1.1 Пенсии социального страхования

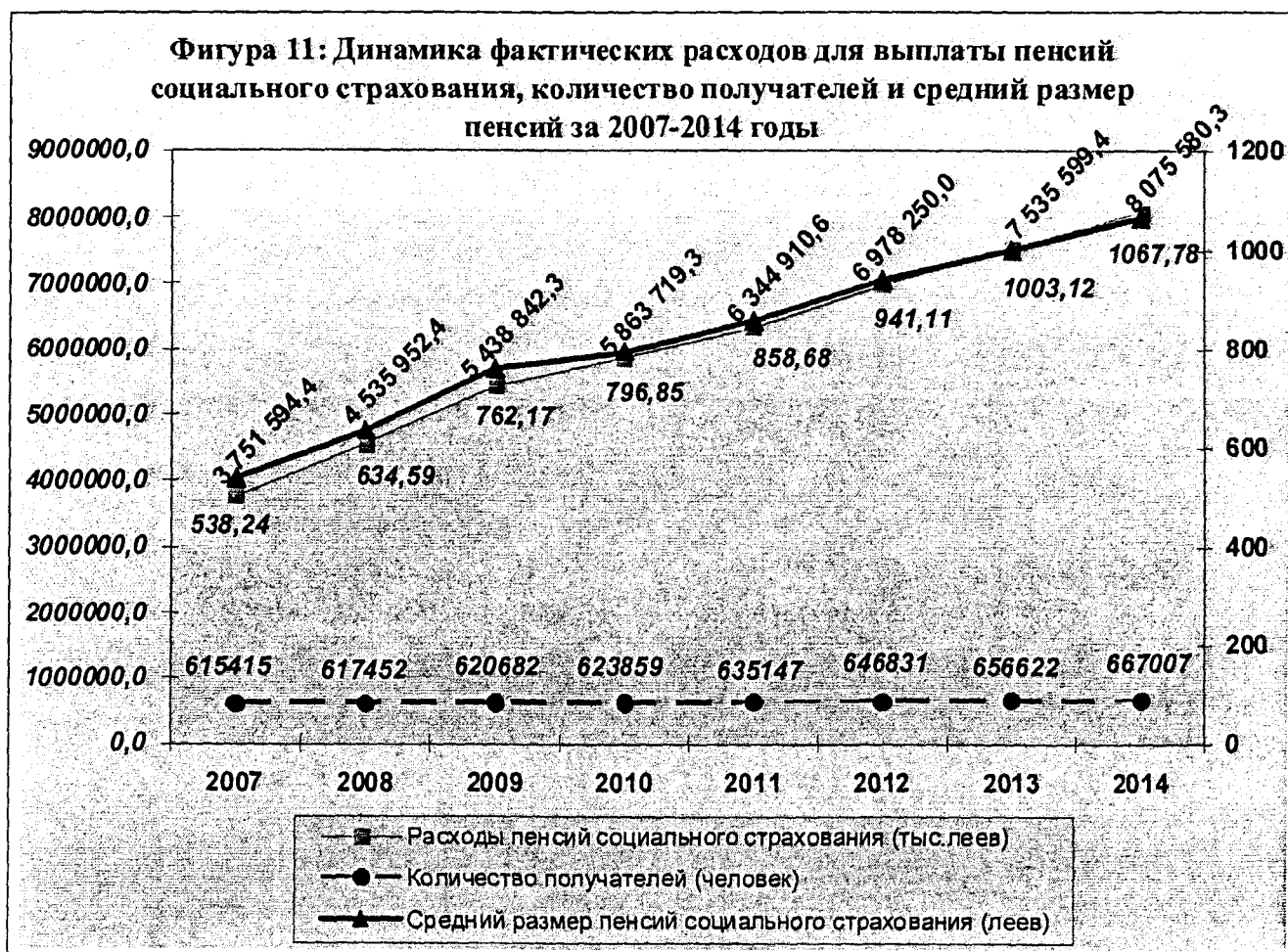
Для выплаты пенсий социального страхования в 2014 году были предусмотрены 8104280,9 тыс. леев. Фактические расходы составили 8075580,3 тыс. леев, с выполнением запланированного показателя на уровне 99,6 %.

Таблица 5. Динамика фактических расходов для выплаты пенсий социального страхования за 2013-2014 годы

- тыс. леев -

Наименование расходов	2013 год фактические расходы	2014 год				
		Уточненный план	Фактические расходы	%	к 2013 году	
					%	+/-
1	2	3	2	3	2	3
Пенсии социального страхования, всего	7535599,4	8104280,9	8075580,3	99,6	107,2	539980,9
- пенсии по возрасту	5952602,6	6414089,0	6407801,2	99,9	107,6	455198,6
- пенсии лицам с ограниченными возможностями	1264198,5	1340180,4	1326955,9	99,0	105,0	62757,4
- пенсии по случаю потери кормильца	106551,8	111446,6	102523,4	92,0	96,2	-4028,4
- пенсии за выслугу лет	1131,6	901,0	887,4	98,5	78,4	-244,2

Наименование расходов	2013 год фактические расходы	2014 год				
		Уточненный план	Фактические расходы	% выполнения	к 2013 году	
					%	+/-
1	2	3	2	3	2	3
- пенсии некоторым категориям работников гражданской авиации	40551,0	44487,2	43825,8	98,5	108,1	3274,8
- пенсии депутатам	11029,9	12010,9	11896,0	99,0	107,9	866,1
- пенсии членам Правительства	4633,5	4830,1	4707,1	97,5	101,6	73,6
- пенсии государственным служащим	119352,9	129341,1	129833,2	100,4	108,8	10480,3
пенсии местным выборным лицам	13135,6	15169,5	15091,6	99,5	114,9	1956,0
- пенсии сотрудникам таможенных органов	415,1	423,4	423,3	100,0	102,0	8,2
- пенсии и пожизненные пособия прокурорам	6871,2	7298,9	7222,1	98,9	105,1	350,9
- пенсии и пожизненные пособия судьям	9232,8	17806,2	18275,9	102,6	197,9	9043,1
- пенсии отдельным категориям работников культуры		175,1	164,1	93,7		164,1
- остаточная сумма после частичной выплаты пенсий пенсионерам, содержащимся в учреждениях опеки и попечительства	5892,9	6121,5	5973,3	97,6	101,4	80,4



Фактические расходы на выплату пенсий социального страхования в 2014 году больше по сравнению с 2013 годом на 539980,8 тыс. леев, или на 7,2%. Увеличение расходов для выплаты пенсий социального страхования обусловлено увеличением среднего размера пенсий в результате индексации на 6,45% и ростом количества получателей пенсий на 10385 человек.

Следующая таблица отражает динамику контингента получателей пенсий государственного социального страхования и средних размеров пенсий, в 2014 году по сравнению с 2013.

Таблица 6. Динамика контингента получателей пенсий государственного социального страхования и средних размеров пенсий за 2013-2014 годы

Наименование расходов	Количество получателей (человек)			Средний размер пенсий (леев)		
	01.01.2014	01.01.2015	Увеличение/уменьшение	01.01.2014	01.01.2015	Увеличение/уменьшение
1	2	3	4	5	6	7
ВСЕГО	656622	667007	10385			
Пенсии по возрасту	495919	507456	11537	1049,92	1114,73	64,81
Пенсии лицам с ограниченными возможностями	133642	134019	377	826,20	875,54	49,34
Пенсии по случаю потери кормильца	18159	16444	-1715	542,65	563,39	20,74
Пенсии за выслугу лет	136	108	-28	577,72	623,20	45,48
Пенсии некоторым категориям работников гражданской авиации	638	630	-8	5396,31	5788,53	392,22
Пенсии депутатам	254	263	9	3731,30	3866,38	135,08
Пенсии членам Правительства	83	77	-6	4725,21	5063,74	338,53
Пенсии государственным служащим	6639	6810	171	1545,66	1662,80	117,14
Пенсии местным выборным лицам	634	655	21	1874,32	2011,85	137,53
Пенсии сотрудникам таможенных органов	15	15	0	2243,17	2387,85	144,68
Пенсии и пожизненные пособия прокурорам	241	241	0	2460,85	2614,15	153,30
Пенсии и пожизненные	262	264	2	3020,13	5662,51	2642,38

пособия судьям						
Пенсии отдельным категориям работников культуры		25	25		543,95	

Структура расходов пенсий социального страхования представлена в следующей диаграмме.



Пенсии по возрасту

Пенсии по возрасту занимают наибольший удельный вес в общих расходах, предназначенных для выплаты пенсий социального страхования – около 79,35%.

Для выплаты пенсий по возрасту в бюджете государственного социального страхования были предусмотрены финансовые средства в сумме 6414089,0 тыс. леев. Фактические расходы составили 6407801,2 тыс. леев, с выполнением установленного плана на 99,9%. Количество получателей по состоянию на 1 января 2015 года составило 507456 человек – на 11537 человека больше чем на 1 января 2014 года, а средний размер пенсии на конец 2014 года составил 1114,73 леев. Расходы на этот вид пенсий выросли по сравнению с 2013 годом на 455198,6 тыс. леев, или на 7,6%. Факторы, обусловившие увеличение расходов, были: рост количества получателей и индексация пенсий на 6,45%.

Пенсии лицам с ограниченными возможностями

Расходы на выплату пенсий лицам с ограниченными возможностями составили 16,43% из общих расходов пенсий социального страхования. На выплату данного вида пенсий были предусмотрены финансовые средства в сумме

1340180,4 тыс. леев. Фактические расходы составили 1326955,9 тыс. леев, или 99,0% по сравнению с годовым планом. Количество получателей по состоянию на 1 января 2015 года составило 134019 человек или на 377 человек больше чем на 1 января 2014 года, а средний размер пенсии составил 875,54 леев. По сравнению с 2013 годом, фактические расходы увеличились на 62757,4 тыс. леев, или на 5,0%.

Пенсии по случаю потери кормильца

Расходы на выплату пенсий по случаю потери кормильца были уточнены в сумме 111446,6 тыс. леев. Фактические расходы составили 102523,4 тыс. леев, или 92,0% от плана. Количество получателей по состоянию на 1 января 2015 года составило 16444 человек, что на 1715 человека меньше чем в 2013 году, а средний размер пенсии на конец года составил 563,39 леев. Уменьшение количества получателей обусловило снижение расходов по сравнению с 2013 годом на 4028,4 тыс. леев, а также неполное выполнение установленного плана.

Пенсии за выслугу лет

Расходы, предназначенные для выплаты пенсий за выслугу лет, были предусмотрены в сумме 901,0 тыс. леев. Фактические расходы составили 887,4 тыс. леев, с выполнением установленного плана на уровне 98,5%. Количество получателей на 1 января 2015 года составило 108 человек и снизилось по сравнению с 2013 годом на 28 человек. Средний размер данного вида пенсий на конец 2014 года составил 623,20 леев. На уровень выполнения плана расходов повлияло уменьшение количества получателей, которое, в свою очередь обусловило изменение среднего размера пенсии в течении года.

Пенсии некоторым категориям работников гражданской авиации

Для выплаты пенсий некоторым категориям работников гражданской авиации были предусмотрены финансовые средства в сумме 44487,2 тыс. леев. Фактические расходы составили 43825,8 тыс. леев, или 98,5% от установленного плана. Количество получателей на 1 января 2015 года составило 630 человек - на 8 получателей меньше чем на 1 января 2014 года, а средний размер пенсии составил 5788,53 леев. На уровень выполнения плана расходов повлияло уменьшение количества получателей, которое, в свою очередь обусловило изменение среднего размера пенсии в течении года.

Пенсии депутатам

В 2014 году для выплаты части пенсии депутатам выплаченной за счет средств бюджета государственного социального страхования была предусмотрена сумма 12010,9 тыс. леев. Фактические расходы составили 11896,0 тыс. леев, с выполнением плана на 99,0%. Количество получателей на 1 января 2015 года составило 263 человек - на 9 получателей больше чем в 2013 году, а средний размер части пенсии, выплаченной за счет средств бюджета государственного социального страхования, на конец года 2014 составил 3866,38 леев, на 135,08 леев больше чем зарегистрировано на конец 2013 года. По сравнению с 2013 годом расходы увеличились на 866,1 тыс. леев или на 7,9 %, вследствие роста количества получателей и индексации части пенсий выплаченной за счет средств бюджета государственного социального страхования.

Пенсии членам Правительства

Фактические расходы для выплаты части пенсии членам Правительства, выплаченной за счет средств бюджета государственного социального страхования, составили 4707,1 тыс. леев, или 97,5% от уточнённых расходов в сумме 4830,1 тыс. леев. Количество получателей на 1 января 2015 года составило 77 получателя – на 6 получателя меньше чем на 1 января 2014 года, а средний размер части пенсии, выплачиваемой за счет средств бюджета государственного социального страхования – 5063,74 леев. Несмотря на то что количество получателей было меньше, индексация части пенсии, выплачиваемой за счет средств бюджета государственного социального страхования повлияла на рост расходов по сравнению с предыдущим годом на 1,6%.

Пенсии государственным служащим

Для выплаты части пенсий государственным служащим, выплаченной за счет средств бюджета государственного социального страхования были предусмотрены финансовые средства в сумме 129341,1 тыс. леев, а фактические расходы составили 129833,2 тыс. леев, с выполнением установленного плана на уровне 100,4%. Количество получателей на 1 января 2015 года составило 6810 человек – на 171 получателя больше чем на 1 января 2014 года. Средний размер части пенсии, выплачиваемой за счет средств бюджета государственного социального страхования, на 1 января 2015 года составил 1662,80 леев, с ростом по сравнению с 2013 годом на 117,14 леев. Расходы увеличились по сравнению с 2013 годом на 10480,3 тыс. леев, или на 8,8%, вследствие роста количества получателей и среднего размера пенсий которое было обусловлено новыми назначениями и индексацией пенсий.

Пенсии местным выборным лицам

Уточнённые расходы на 2014 год, предназначенные для выплаты части пенсий местным выборным лицам выплачиваемой за счет средств бюджета государственного социального страхования, в сумме 15169,5 тыс. леев были выполнены на уровне 99,5 %, фактические расходы составили 15091,6 тыс. леев. Количество получателей на 1 января 2015 года составило 655 человек - на 21 получателя больше по сравнению на 1 января 2014 года. Средний размер части пенсии, выплачиваемой за счет средств бюджета государственного социального страхования на конец года составил 2011,85 леев. По сравнению с 2013 годом расходы выросли на 1956,0 тыс. леев, или на 14,9%. Увеличение расходов обусловлено ростом количества получателей на 21 человек и индексацией пенсий.

Пенсии сотрудникам таможенных органов

Для выплаты части пенсии сотрудникам таможенных органов были предусмотрены расходы в сумме 423,4 тыс. леев, которые были использованы на уровне 100%. Были начислены пенсии 15 получателям, а среднемесячный размер части пенсии, выплачиваемой за счет средств бюджета государственного социального страхования, на 1 января 2015 года составил 2387,85 леев.

Пенсии прокурорам

Для выплаты части пенсии прокурорам, выплачиваемой за счет средств бюджета государственного социального страхования были предусмотрены денежные средства в сумме 7298,9 тыс. леев, а фактические расходы составили

7222,1 тыс. леев, с выполнением установленного плана на 98,9%. Количество получателей на 1 января 2015 года составило 241 человека, а средний размер части пенсии, выплачиваемой за счет средств бюджета государственного социального страхования составил 2614,15 леев. По сравнению с 2013 годом расходы были на 350,9 тыс. леев или 5,1% больше.

Пенсии судьям

Первоначально утвержденные расходы для выплаты части пенсии судьям, выплачиваемой за счет средств бюджета государственного социального страхования составили 7524,8 тыс. леев. Учитывая динамику количества получателей, а также необходимость перерасчета пенсий судьям согласно ст.32 Закона о статусе судьи № 544–XIII от 20.07.1995, соответствующие расходы были уточнены до 17806,2 тыс. леев.

Уточнённые расходы были выполнены в сумме 18275,9 тыс. леев, или на уровне 102,6%. Количество получателей на 1 января 2015 года составило 264 человека – на 2 получателя больше чем на 1 января 2014 года. Средний размер части пенсии, выплачиваемой за счет средств бюджета государственного социального страхования на конец года составил 5662,51 леев или на 87,5% больше чем зарегистрировано на конец 2013 года, что обусловило увеличение расходов.

Пенсии отдельным категориям работников культуры

Для выплаты части пенсии *отдельным категориям* работников культуры были предусмотрены средства в сумме 175,1 тыс. леев. Фактические расходы составили 164,1 тыс. леев или 93,7% от предусмотренных расходов. Количество получателей по состоянию на 1 января 2015 года составило 25 человека, а среднемесячный размер пенсии составил 543,95 леев. Запланированные финансовые средства не были использованы в полном объеме по причине движения получателей пенсий, что повлияло, соответственно, и на средний размер пенсии в течении года.

Остаточная сумма после частичной выплаты пенсий пенсионерам, содержащимся в учреждениях опеки и попечительства уточнённая в размере 6121,5 тыс. леев, фактически составила 5973,3 тыс. леев или на уровне 97,6%. Неиспользование в полном размере запланированных финансовых средств обусловлено движением получателей пенсий, проживающих в домах (интернатах, центрах) для престарелых и лиц с ограниченными возможностями.

2.1.2 Пособия социального страхования

Для выплаты пособий социального страхования были предусмотрены финансовые средства в сумме 1341736,0 тыс. леев. Фактические расходы составили 1207904,7 тыс. леев, что составляет 90,0% от запланированного показателя. Неполное выполнение плана расходов обусловлено изменениями произведенные в Законе №289 от 22.07.2004 о пособиях по временной нетрудоспособности и других пособиях социального страхования, который вступил в силу 01 апреля 2014. Соответствующие изменения содействовали к регуляризации условий назначения ежемесячного пособия по воспитанию

ребенка до достижения им возраста 3 лет, для застрахованных лиц и пособия по материнству и уменьшению случаев злоупотребления законных норм.

Структура расходов для выплаты пособий социального страхования отображается в последующей диаграмме.



Ежемесячное пособие по воспитанию ребенка до достижения им возраста 3 лет, для застрахованных лиц

Объем финансовых средств, предусмотренных для выплаты данного вида пособия, составил 557224,6 тыс. леев. Фактические расходы составили 546885,2 тыс. леев, с выполнением плана на уровне 98,1%. Причиной неполного выполнения запланированных расходов было наименьший рост среднего размера пособия в 2014 году (9,9%) по сравнению с ростом в предыдущие года (2013 год – 14,9%; 2012 год – 13,0%).

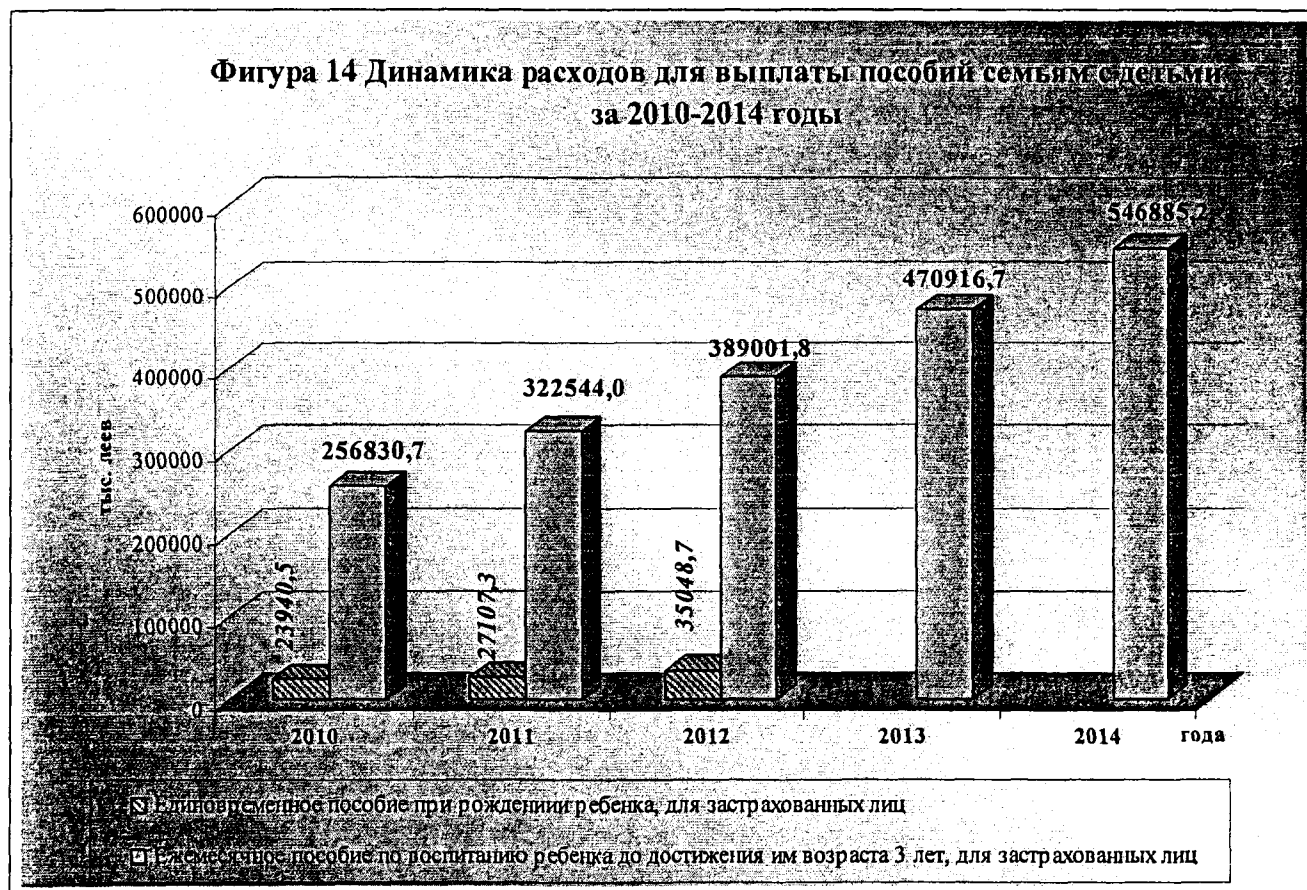
По сравнению с 2013 годом, фактические расходы выросли на 75968,5 тыс. леев, или на 16,1%. Количество получателей на 1 января 2015 года составило 41454 человек – на 2607 получателей больше по сравнению с 2013 годом. Средний размер пособия, в соответствии с действующим законодательством был установлен в размере 30% из расчетной базы, но не менее 400 леев. На 1 января 2015 года средний размер пособия составил 1096,96 леев – на 99,10 леев (9,9%) больше чем на 1 января 2014 года.

Таблица 7. Динамика фактических расходов для выплаты пособий по воспитанию ребенка до достижения им возраста 3 лет, для застрахованных лиц за 2013-2014 годы

- тыс. леев -

Наименование расходов	2013 год Выполнено	2014 год				
		Уточнённый план	Фактические расходы	% выполнения	К 2013 году	
					%	+/-
1	2	3	4	5	6	7
Ежемесячное пособие по воспитанию ребенка до достижения им возраста 3 лет, для застрахованных лиц	470916,7	557224,6	546885,2	98,1	116,1	75968,5

Следующая диаграмма отражает динамику расходов бюджета государственного социального страхования, предназначенных семьям с детьми за последние пять лет.



Пособия по временной нетрудоспособности

Запланированные расходы для выплаты пособия по временной нетрудоспособности из бюджета государственного социального страхования в сумме 366134,4 тыс. леев были израсходованы в пропорции 84,1%. Фактические расходы составили 307838,4 тыс. леев – на 17531,9 тыс. леев меньше по сравнению с данным показателем 2013 года.

Количество получателей пособий по временной нетрудоспособности составило 267432 человека, что на 37134 человек меньше по сравнению с

прогнозируемым годовым количеством и на 20484 человек меньше по сравнению с зарегистрированными получателями в 2013 году. Средний размер пособия в 2014 году составил 1151,09 леев, по сравнению с утвержденным 1202,15 леев. Уменьшение количества получателей как и наименьший реальный средний размер повлиял на невыполнение установленного плана расходов.

Пособия по материнству

Расходы для выплаты пособий по материнству были предусмотрены в сумме 338852,7 тыс. леев. Фактические расходы составили 279336,3 тыс. леев, или 82,4% от утвержденной суммы. Количество получателей пособия по материнству составил 18009 человек или на 1991 человек меньше по сравнению с запланированным количеством. Средний размер пособия по материнству составил 15510,93 тыс. леев, на 1431,71 леев меньше по сравнению с уточненным годовым размером. Наименьшее количество получателей и наименьший средний размер пособия были факторы что обусловили невыполнение годового плана расходов.

Фактические расходы для выплаты пособий по материнству в 2014 году уменьшились на 9359,0 тыс. леев, по сравнению с 2013 года. Причиной снижения расходов являлось уменьшение количества получателей на 882 человек. Несмотря на это средний размер пособия увеличился на 228,77 леев по сравнению с 2013 годом.

Следующая диаграмма отражает динамику количества получателей, среднего размера пособий и расходов бюджета государственного социального страхования, предназначенных для выплаты пособий по материнству за последние пять лет.

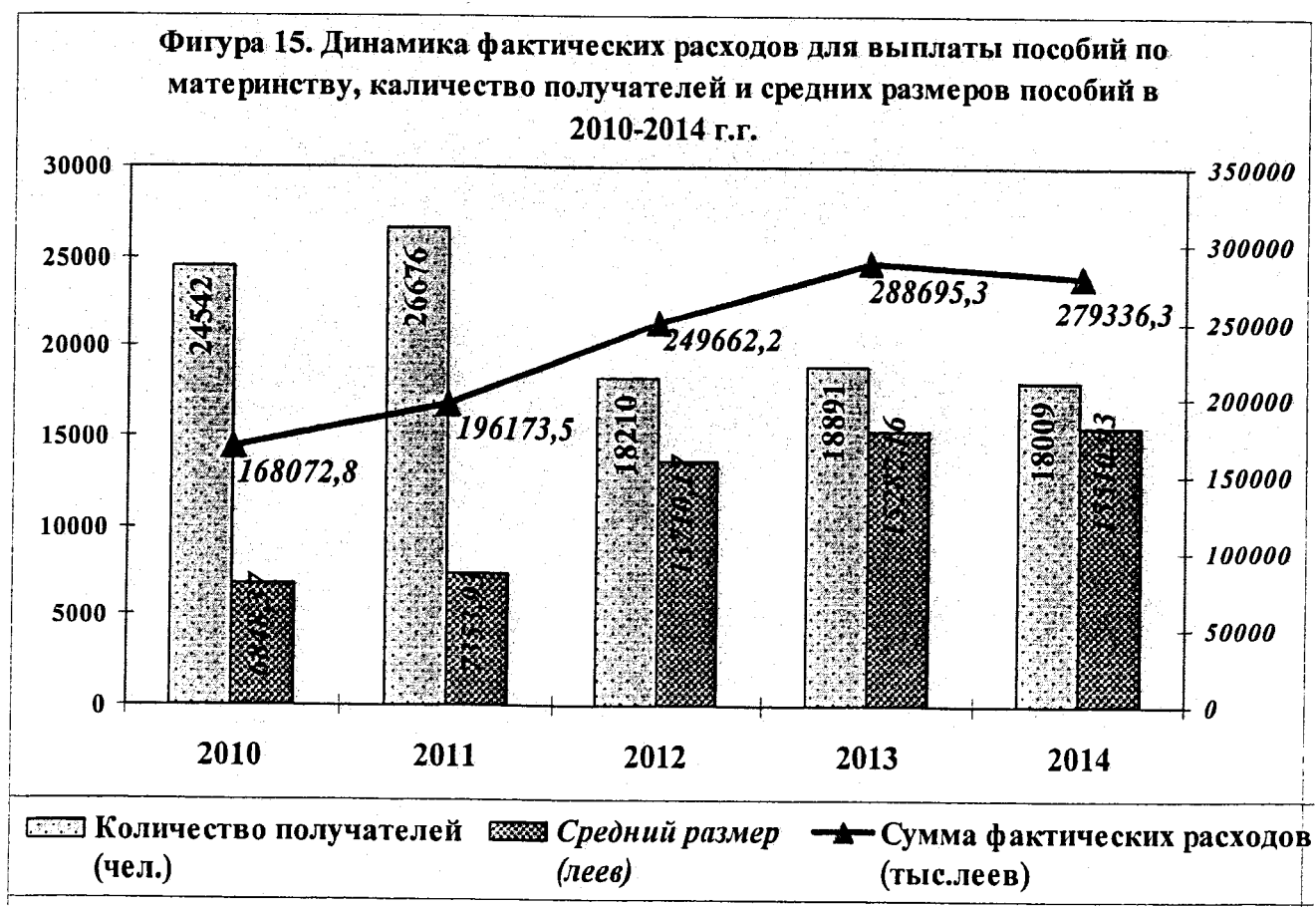


Таблица 8. Динамика расходов для выплаты некоторых видов пособий социального страхования за 2013-2014 годы

- тыс. леев -

Наименование расходов	2013 год Фактические расходы	2014 год				
		Уточнённый план	Фактически е расходы	% выполнения	К 2013 году	
					%	+/-
1	2	3	4	5	6	7
ВСЕГО,	614065,6	704987,1	587174,7	83,3	95,6	-26890,9
Пособия по временной нетрудоспособности	325370,3	366134,4	307838,4	84,1	94,6	-17531,9
Пособия по материнству	288695,3	338852,7	279336,3	82,4	96,8	-9359,0
ВСЕГО,	36620,7	38282,2	37637,5	98,3	102,8	1016,8
Пособия на погребение, для получателей пенсий социального страхования	32724,7	33550,0	32669,9	97,4	99,8	-54,8
Пособия на погребение, для работающих	3896,0	4730,0	4965,4	105,0	127,4	1069,4
Пособия на погребение, для безработных	0,0	2,2	2,2	100,0		2,2

Пособия на погребение

Фактические расходы для выплаты пособия на погребение составили сумму 37637,5 тыс. леев. Размер пособия на погребение в 2014 году составил 1100 леев.

Таблица 9. Пособия по временной нетрудоспособности в связи с производственными травмами или профессиональными заболеваниями за 2013-2014 годы

- тыс. леев -

Наименование расходов	2013 год Выполнено	2014 год				
		Уточнённый план	Фактические расходы	% выполнения	К 2013 году	
					%	+/-
1	2	3	4	5	6	7
ВСЕГО,	5566,8	5799,9	5770,3	99,5	103,7	203,5
Пособия по временной нетрудоспособности в связи с производственными травмами или профессиональными заболеваниями	1068,1	1037,5	876,4	84,5	82,1	-191,7
Пособия лицам с ограниченными возможностями	4069,2	4532,2	4616,0	101,8	113,4	546,8
Пособия на погребение вследствие производственной травмы или профессионального заболевания	429,5	230,2	277,9	120,7	64,7	-151,6

Пособия по временной нетрудоспособности в связи с производственными травмами или профессиональными заболеваниями

Для выплаты данного пособия были запланированы расходы в сумме 1037,5 тыс. леев, фактические расходы составили 876,4 тыс. леев, с выполнением плана на уровне 84,5%. По сравнению с 2013 годом, фактические расходы уменьшились на 17,9% или на 191,7 тыс. леев, вследствие снижения количества получателей на 52 человек и среднего размера пособия на 8,8%.

Пособия лицам с ограниченными возможностями

Расходы на выплату пособий лицам с ограниченными возможностями были предусмотрены в сумме 4532,2 тыс. леев. Фактические расходы составили 4616,0 тыс. леев, что составляет 101,8% по сравнению с утвержденным показателем.

Количество получателей на 1 января 2015 года составило 317 человек, а средний размер на конец года составил 1253,83 леев. По сравнению с фактическими расходами 2013 года, расходы выросли на 13,4%. Увеличение расходов обусловлено ростом количества получателей на 6 человека и индексацией пособий на 6,45%.

Пособия на погребение вследствие производственной травмы или профессионального заболевания

Фактические расходы для выплаты пособий на погребение составили 277,9 тыс. леев, что составляет 120,7% по сравнению с предусмотренными расходами.

Таблица 10. Динамика количества получателей и средних размеров пособий по страхованию в связи с производственными травмами и профессиональными заболеваниями за 2013-2014 годы

	2013	2014	Отклонения (+/-)
<i>Количество получателей, человек</i>			
Пособия по временной нетрудоспособности в связи с производственными травмами или профессиональными заболеваниями	518	466	-52
Пособия лицам с ограниченными возможностями	311	317	6
Пособия на погребение вследствие производственной травмы или профессионального заболевания	20	14	-6
<i>Средний размер пособия, леев</i>			
Пособия по временной нетрудоспособности в связи с производственными травмами или профессиональными заболеваниями	2061,91	1880,72	-181,19
Пособия лицам с ограниченными возможностями	1120,76	1253,83	133,07
Пособия на погребение вследствие производственной травмы или профессионального заболевания	21474,48	19849,55	-1624,93

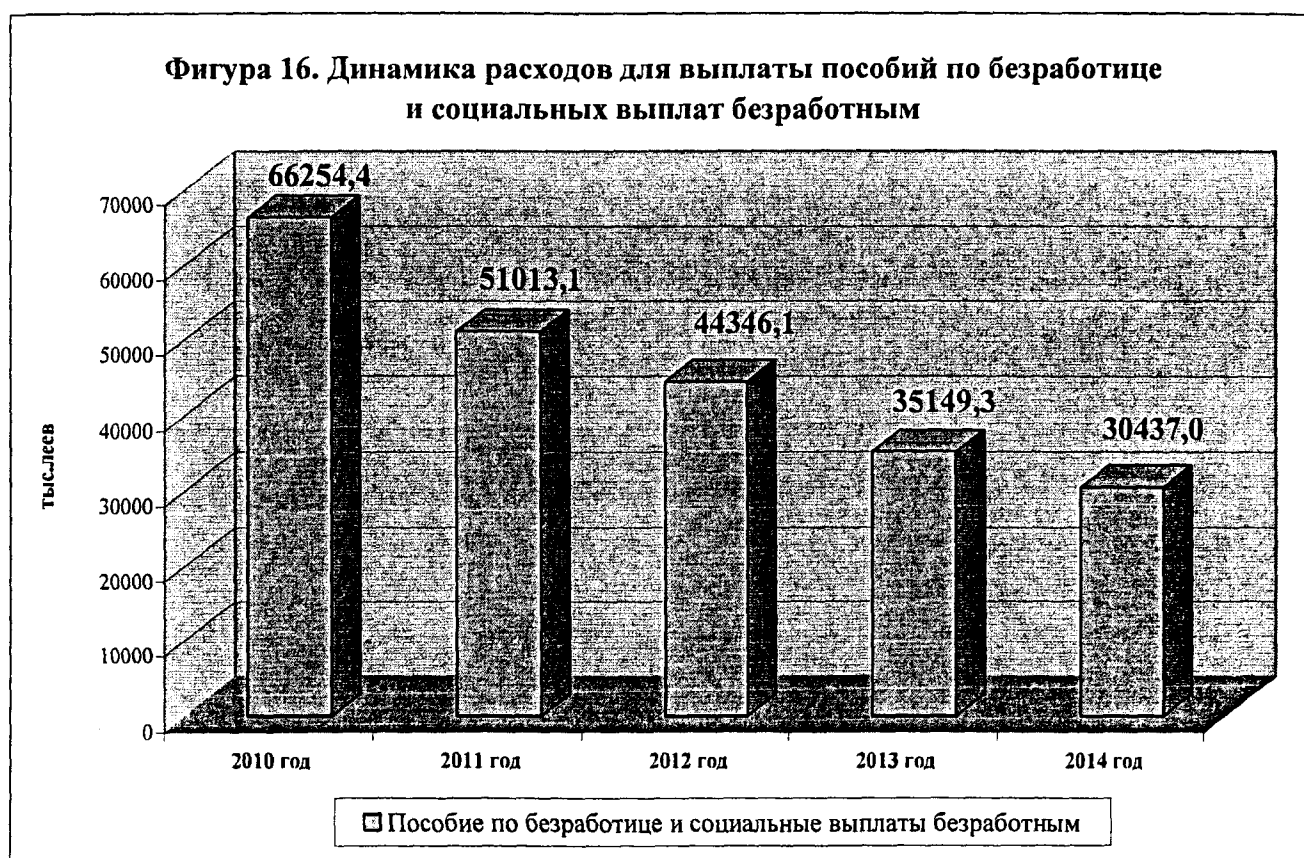
- тыс. леев -

Пособие по безработице и социальные выплаты безработным

Для выплаты пособия по безработице и выплат социального страхования безработным были уточнены расходы в сумме 35442,2 тыс. леев. Фактические расходы составили 30437,0 тыс. леев, или 85,9% по сравнению с уточненными расходами; по сравнению с расходами за 2013 год были на 4712,3 тыс. леев меньше.

На протяжении 2014 года зафиксировано снижение количества получателей пособия по безработице и социальных выплат безработным. Количество получателей на 1 января 2015 года составило: получатели пособия по безработице – 5042 человек; получатели пособия по временной нетрудоспособности – 85 человек; получатели пособия по материнству – 22 человек. По сравнению с 2013 годом, количество получателей пособий по безработице снизилось на 1309 человек.

Динамика расходов для выплаты пособия по безработице и социальных выплат безработным за 2010-2014 годы представлена в следующей диаграмме.



2.1.3 Другие выплаты социального страхования

Расходы на оздоровление застрахованных лиц посредством санаторно-курортного лечения и реабилитации

Для приобретения путевок на оздоровление застрахованных лиц посредством санаторно-курортного лечения и реабилитации на 2014 год были утверждены финансовые средства в сумме 30000,0 тыс. леев.

Путевки на оздоровление застрахованных лиц приобретаются Национальной Кассой Социального Страхования в соответствии с требованиями Закона о государственных закупках № 96-XVI от 13.04.2007 г.

По состоянию на 01.01.2014 г. остаток путевок на оздоровление застрахованных лиц составил 809 путевок на сумму 3515,3 тыс. леев.

В соответствии с условиями договоров, заключенными между Национальной Кассой Социального Страхования и санаторно-курортными учреждениями, в 2014 году учреждениям, предоставляющим услуги по санаторно-курортному лечению, были перечислены финансовые средства в сумме 29999,4 тыс. леев - стоимость 6565 путевок.

В соответствии с пунктами 32 «Положения о пособиях в государственной системе социального страхования по предупреждению заболеваний и восстановлению трудоспособности застрахованных лиц посредством санаторно-курортного лечения», утвержденного Постановлением Правительства № 290 от 19.04.2010, путевки относятся на расходы только после предоставления получателем обратного талона к путевке.

Таким образом, в 2014 году отнесено на расходы (списано) 5548 санаторных путевок на сумму 25179,0 тыс. леев.

Остаток на конец отчетного периода составил 1421 санаторных путевок на сумму 6499,3 тыс. леев.

2.1.4 Затраты на организацию и обеспечение функционирования государственной системы социального страхования.

Для организации и обеспечения функционирования государственной системы социального страхования были запланированы расходы в размере 238042,1 тыс. леев. Фактические расходы, составили 232096,9 тыс. леев, или 97,5% от запланированных средств. Удельный вес затрат на организацию и функционирование государственной системы социального страхования в общих годовых расходах составил 1,9%, в то время как установленный законодательством допустимый лимит предусмотрен до 5%.

Расходы на выдачу пенсий, пособий и компенсаций, в том числе посредством почтовых переводов и расходы на банковское обслуживание составили 79260,9 тыс. леев, с удельным весом в общих затратах на содержание и функционирование государственной системы социального страхования в размере 34,1%.

Расходы на выдачу пенсий, пособий и компенсаций, в том числе посредством почтовых переводов составили 63554,3 тыс. леев, или 97,4% от уточненного показателя, а расходы по банковскому обслуживанию – 15706,6 тыс. леев, или 99,2% от предусмотренной суммы.

Расходы на содержание Национальной кассы социального страхования были предусмотрены в сумме 132280,6 тыс. леев. Фактические расходы составили 128390,3 тыс. леев, с выполнением утвержденной суммы на 97,1%. Кассовые расходы составили 127871,4 тыс. леев или 96,7%.

Таблица 11. Затраты на содержание Национальной кассы социального страхования в 2014 году

(тыс. леев)

№ п/п	Показатели	Утверждено на год	Уточнено на год	Выполнено	Фактические расходы	Выполнено по сравнению с уточнено, %	Фактические расходы по сравнению с уточненными, %
	2	3	4	5	6	7	8
1.	Оплата труда	70375,4	70375,4	70313,5	70326,9	99,9	99,9
2.	Взносы обязательного государственного социального страхования	15116,1	15116,1	14993,3	15320,6	99,2	101,4
3.	Оплата товаров и оказание услуг	27971,9	26271,9	24553,9	24570,2	93,5	93,5
4.	Командировки в служебных целях	1149,9	949,9	867,7	864,0	91,3	91,0
5.	Взносы обязательного медицинского страхования	2607,6	2607,6	2573,0	2620,7	98,7	100,5
6.	Трансферты за границу	1182,0	1182,0	1176,7	1176,7	99,6	99,6
7.	Приобретение основных средств	1586,0	5486,0	4912,5	4936,2	89,5	90,0
8.	Капитальный ремонт административных зданий	5541,7	3541,7	3302,3	3245,4	93,2	91,6
9.	Капитальные инвестиции	5500,0	5500,0	4117,7	4271,2	74,9	77,7
10.	Трансферты населению	1250,0	1250,0	1060,8	1058,4	84,9	84,7
11.	Всего	132280,6	132280,6	127871,4	128390,3	96,7	97,1

Из анализа данных представленных в выше представленной таблице следует, что выполнение сметы расходов на содержание Национальной кассы социального страхования за 2014 год составило 96,7% по кассовым расходам и 97,1% по фактическим расходам.

Выполнение расходов на содержание Национальной кассы социального страхования ниже 100% было обусловлено необходимостью оптимального использования финансовых средств на протяжении определенных периодов 2014 года. В данных условиях, некоторые статьи расходов остались невыполненными, приоритетными являясь, выплата заработной платы работников и поддержание функциональности всех процессов по назначению и выплате социальных пособий.

Расходы на содержание и развитие информационной системы «Социальная защита» и других информационных компонентов

Данные расходы были запланированы в сумме 24680,6 тыс. леев, кассовые расходы составили 24471,2 тыс. леев, или 99,2%, а фактические расходы составили 24445,7 тыс. леев или 99,0%.

2.2. Расходы, осуществляемые за счет средств государственного бюджета.

В 2014 году из общих расходов бюджета государственного социального страхования, 20,6% составили расходы для социальных выплат, осуществляемых за счет средств государственного бюджета.

Расходы государственного бюджета для социальных выплат, осуществляемых посредством бюджета государственного социального страхования были предусмотрены в сумме 2335970,2 тыс. леев, которые в результате внесения изменений в Законе бюджета государственного социального страхования на 2014 год, были увеличены до 2558160,1 тыс. леев или на 222189,9 тыс. леев.

Факторы, обусловившие изменения расходов явились:

- внесение изменений в законодательстве (пенсии судьям, пожизненные пособия спортсменам высокого класса, дополнительная финансовая поддержка некоторых получателей пенсий и социальных пособий, ежемесячные пособия получателям пенсий, установленных в государственной системе социального страхования) согласно которым увеличиваются размеры выплат социального обеспечения и расширяется количество получателей этих выплат;
- изменение количества получателей по некоторым выплатам социального обеспечения, финансируемые из средств государственного бюджета;
- процент индексации пенсий, с 01 апреля 2014 года меньше (6,45%) по сравнению с прогнозируемым процентом (7,05%).

Фактические расходы составили 2471819,0 тыс. леев или 96,6% от запланированного уровня.

Этот раздел был профинансирован Министерством Финансов в сумме 2492218,2 тыс. леев, на основании платежных поручений, представленных Национальной кассы социального страхования.

Таблица 12. Динамика расходов осуществляемых за счет средств государственного бюджета за 2013-2014 годы.

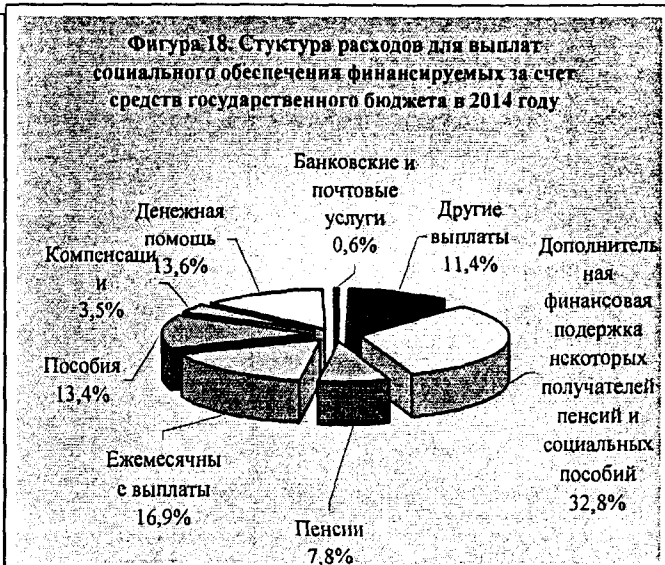

-тыс. леев-

Наименование расходов	2013 год выполнено	2014 год					
		Уточненный план	Фактические расходы	% выполнения	Удельный вес (%)	По сравнению с 2013 годом	
						%	+/-
1	2	3	4	5	6	7	8
Выплаты социального обеспечения, всего	1779193,6	2558160,1	2471819,0	96,6	100,0	138,9	692625,4
Пенсии	171187,8	191938,7	192142,8	100,1	7,8	112,2	20955,0
Ежемесячные выплаты	355965,6	423665,3	418851,7	98,9	16,9	117,7	62886,1

Наименование расходов	2013 год выполнено	2014 год					
		Уточненный план	Фактические расходы	%	Удельный вес (%)	По сравнению с 2013 годом	
						%	+/-
1	2	3	4	5	6	7	8
Пособия	261235,3	332028,1	330765,2	99,6	13,4	126,6	69529,9
Компенсации	83832,5	87862,7	87370,4	99,4	3,5	104,2	3537,9
Денежная помощь	313526,0	398633,8	336169,2	84,3	13,6	107,2	22643,2
Другие выплаты	207828,7	283145,5	282981,3	99,9	11,4	136,2	75152,6
Банковские и почтовые расходы	12070,8	16135,5	13816,5	85,6	0,6	114,5	1745,7
Дополнительная финансовая поддержка некоторых получателей пенсий и социальных пособий	373546,9	824750,5	809721,9	98,2	32,8	216,8	436175,0

По сравнению с 2013 годом, расходы государственного бюджета, на социальные выплаты, осуществляемые посредством бюджета государственного социального страхования в 2014 году были на 692625,4 тыс. леев или на 38,9% больше. Увеличение в большей степени обусловлено изменением законоположений с 01.07.2014 года, согласно которым были увеличены размеры финансовой поддержке с 90 леев до 180 леев, с 60 леев до 120 леев и с 50 леев до 100 леев, а также расширены категории получателей поддержки и плафона пенсии дающего право на финансовую поддержку с 1300 леев до 1500 леев.

Структура расходов для социальных выплат, произведенных в 2013-2014 годах из средств государственного бюджета посредством бюджета государственного социального страхования, представлена в следующих диаграммах.



Данные приведенных диаграмм демонстрируют, что в 2014 году, по сравнению с 2013 годом, в структуре расходов не произошли существенные изменения. В 2014 году, основной удельный вес принадлежит разделу «Дополнительная финансовая поддержка некоторых получателей пенсий и социальных пособий» - 32,8%, с ростом на 11,8% или в абсолютном значении на 436175,0 тыс. леев, после которого следует раздел «Ежемесячные выплаты» с удельным весом в 16,9% с уменьшением на 3,1%, но с увеличением в абсолютном значении на 62886,1 тыс. леев и «Денежная помощь» с удельным весом - 13,6% с уменьшением на 4,0%, но с увеличением в абсолютном значении на 22643,2 тыс. леев.

2.2.1 Пенсии

Для выплаты пенсий, финансируемых из государственного бюджета, были предусмотрены денежные средства в сумме 191938,7 тыс. леев, фактические расходы составили 192142,8 тыс. леев или 100,1% по отношению к запланированной сумме. Данные расходы были профинансированы Министерством финансов в сумме 191823,9 тыс. леев.

Таблица 13. Динамика фактических расходов осуществляемых за счет средств государственного бюджета на выплату пенсий за 2013-2014 годы.

- тыс. леев -

Наименование расходов	2013 год выполнено	2014 год					
		Уточненный план	Фактические расходы	%	Удельный вес (%)	к 2013 году	
						%	+/-
1	2	3	4	5	6	7	8
Пенсии, всего	171187,8	191938,7	192142,8	100,1	100,0	112,2	20955,0
Пенсии военнослужащим срочной службы и членам их семей	9748,8	9569,0	9548,8	99,8	5,0	97,9	-200,0
Пенсии участникам ликвидации последствий аварии на Чернобыльской АЭС	52633,7	54957,0	54963,6	100,0	28,6	104,4	2329,9
Пенсии депутатам	7437,0	7921,5	7848,4	99,1	4,1	105,5	411,4
Пенсии членам правительства	2675,1	2639,9	2570,5	97,4	1,3	96,1	-104,6
Пенсии государственным служащим	74646,6	82821,7	82862,2	100,0	43,1	111,0	8215,6
Пенсии местным выборным лицам	8299,4	9903,6	9808,7	99,0	5,1	118,2	1509,3
Пенсии сотрудникам таможенных	82,7	78,7	78,7	100,0	0,1	95,2	-4,0

Наименование расходов	2013 год выполнено	2014 год					
		Уточненный план	Фактические расходы	% выполнения	Удельный вес (%)	к 2013 году	
						%	+/-
1	2	3	4	5	6	7	8
органов							
Пенсии и пожизненные пособия прокурорам и судьям	15366,1	23889,2	24304,6	101,7	12,6	158,2	8938,5
Пенсии работников культуры	298,4	158,1	157,3	99,5	0,1	52,7	-141,1

Пенсии военнослужащим срочной службы и членам их семей

Для выплаты пенсии военнослужащим срочной службы и членам их семей были предусмотрены средства в сумме 9569,0 тыс. леев. Фактические расходы составили 9548,8 тыс. леев или 99,8% по отношению к предусмотренному плану. Количество получателей по состоянию на 1 января 2015 года составило 905 человек, а среднемесячный размер пенсии проиндексированная на 4,6 % – 861,44 леев. Уменьшение фактических расходов в 2014 году на 200,0 тыс. леев по сравнению с 2013 годом, обусловлено снижением количества получателей на 55 человек.

Пенсии участникам ликвидации последствий аварии на Чернобыльской АЭС

Для выплаты пенсий участникам ликвидации последствий аварии на Чернобыльской АЭС были предусмотрены финансовые средства в сумме 54957,0 тыс. леев. Фактические расходы составили 54963,6 тыс. леев или с выполнением предусмотренного плана на уровне 100% и с ростом по сравнению с 2013 годом на 4,4% или на 2329,9 тыс. леев. По состоянию на 1 января 2015 года количество получателей составило 1952 человек, а среднемесячный размер пенсии – 2363,47 леев, что увеличился по сравнению с 1 января 2014 на 143,04 леев. Увеличение расходов по сравнению с предыдущим годом обусловлено индексацией пенсии с 01.04.2014 на 6,45%.

Пенсии депутатам

Для выплаты части пенсии депутатам, выплаченной за счет государственного бюджета были предусмотрены средства в размере 7921,5 тыс. леев. Фактические расходы составили 7848,4 тыс. леев или 99,1% по отношению к предусмотренному плану и 105,5% по отношению к расходам 2013 года. Увеличение расходов по сравнению с предыдущим годом обусловлено ростом количество получателей, которое по состоянию на 1 января 2015 года составило 263 человек – на 9 получателя больше по сравнению с тем же периодом 2013 года, а средний размер части пенсии, выплаченной за счет государственного бюджета, составил 2496,06 леев.

Пенсии членам Правительства

Фактические расходы для выплаты части пенсии, выплаченной за счет государственного бюджета членам Правительства, были использованы на уровне 2570,5 тыс. леев или 97,4% по сравнению с предусмотренными расходами в сумме 2639,9 тыс. леев. Количество получателей по состоянию на 1 января 2015 года составило 77 человек, а среднемесячный размер части пенсии, выплаченной за счет государственного бюджета – 2706,22 леев. По сравнению с 2013 годом, фактические расходы уменьшились на 104,6 тыс. леев, за счет снижения количества получателей на 6 человека.

Пенсии государственным служащим

Для выплаты части пенсий государственным служащим выплаченной за счет государственного бюджета, были предусмотрены финансовые средства в сумме 82821,7 тыс. леев, фактические расходы составили 82862,2 тыс. леев, с выполнением плана на 100,0%. Количество получателей по состоянию на 1 января 2015 года составило 6810 получателей, что на 171 получателей больше по сравнению с 01.01.2014 годом. Среднемесячный размер части пенсии, выплаченной за счет государственного бюджета, на 1 января 2015 года составил 1054,07 леев, с ростом по сравнению с предыдущим годом на 93,64 леев. Фактические расходы для выплаты данного вида пенсий увеличились на 8215,6 тыс. леев или 11,0% по сравнению с 2013 годом.

Пенсии местным выборным лицам

Расходы, утвержденные в сумме 9903,6 тыс. леев предназначенные для выплаты части пенсий выплаченной за счет государственного бюджета местным выборным лицам были выполнены на уровне 99,0%, фактические расходы составили 9808,7 тыс. леев. Количество получателей по состоянию на 1 января 2015 года составило 655 человек – на 21 человек больше по сравнению с 2013 годом, а среднемесячный размер части пенсии выплаченной за счет государственного бюджета составил 1292,40 леев – на 85,63 леев больше по сравнению с 2013 годом. Фактические расходы в 2014 году увеличились на 18,2% по сравнению с фактическими расходами 2013 года.

Пенсии сотрудникам таможенных органов

Для выплаты части пенсий выплаченной за счет государственного бюджета сотрудникам таможенных органов были предусмотрены расходы в сумме 78,7 тыс. леев, которые были использованы на уровне 100%. Были начислены пенсии для 15 человек, среднемесячный размер части пенсии выплаченной за счет государственного бюджета по состоянию на 1 января 2015 года составил 437,39 леев.

Пенсии и пожизненные пособия прокурорам и судьям

Для выплаты части пенсий и пожизненных пособий прокурорам и судьям выплаченной за счет государственного бюджета, были предусмотрены средства в сумме 23889,2 тыс. леев. Фактические расходы составили 24304,6 тыс. леев или 101,7% от предусмотренных расходов. Увеличение фактических расходов по сравнению с предусмотренными на 415,4 тыс. леев, обусловлено исчислением наименьшего среднего размера пенсии (3876,61 леев) на 95,42 лея по сравнению с реальным средним размером зарегистрированным на 01.01.2015. Количество получателей по состоянию на 1 января 2015 года составило 505 человек, а

среднемесячный размер части пенсии составил 3972,03 леев. Фактические расходы увеличились на 8938,5 тыс. леев или на 58,2% по сравнению с фактическими расходами 2013 года, вследствие применения положений Закона №544-ХІІІ от 20.07.1995 о статусе судей.

Пенсии работников культуры

Для выплаты пенсий работникам культуры были предусмотрены средства в сумме 158,1 тыс. леев. Фактические расходы составили 157,3 тыс. леев или 99,5% от предусмотренных расходов. Количество получателей по состоянию на 1 января 2015 года составило 25 человека, а среднемесячный размер пенсии составил 513,28 леев. В 2014 году фактические расходы уменьшились по сравнению с 2013 годом на 141,1 тыс. леев или на 47,3%, вследствие применения с 01.01.2014 законоположений о финансировании расходов на выплату данного типа пенсий, таким образом: 50% от предусмотренного размера пенсий – из бюджета государственного социального страхования и 50% - из государственного бюджета.

2.2.2 Ежемесячные выплаты

Для ежемесячных выплат были предусмотрены денежные средства в сумме 423665,3 тыс. леев, фактические расходы составили 418851,7 тыс. леев или 98,9% по сравнению с запланированной суммой. Сумма, профинансированная Министерством финансов по данному разделу, составляет 423400,8 тыс. леев.

Таблица 14. Динамика расходов осуществляемых за счет средств государственного бюджета для ежемесячных выплат за 2013-2014 годы

- тыс. лей -

Наименование расходов	2013 год выполнено	2014 год					
		Уточненный план	Фактические расходы	% выполнения	Удельный вес (%)	к 2013 году	
						%	+/-
1	2	3	4	5	6	7	8
Ежемесячные выплаты, всего	355965,6	423665,3	418851,7	98,9	100,0	117,7	62886,1
Социальные пособия	161848,4	206740,2	205885,4	99,6	49,1	127,2	44037,0
Ежемесячные государственные пособия инвалидам войны, участникам второй мировой войны и их семьям	75091,3	69932,5	69057,9	98,7	16,5	92,0	-6033,4
Социальные пособия по уходу за лицами с ограниченными возможностями	100402,2	113840,5	112245,6	98,6	26,8	111,8	11843,4
Ежемесячные государственные пособия получателям пенсий, установленных в	7430,5	22500,2	21233,8	94,4	5,1	285,8	13803,3

Наименование расходов	2013 год выполнено	2014 год					
		Уточненный план	Фактические расходы	% выполнения	Удельный вес (%)	к 2013 году	
						%	+/-
1	2	3	4	5	6	7	8
государственной системе социального страхования							
Ежемесячные персональные государственные пособия за особые заслуги перед государством	11193,2	10651,9	10429,0	97,9	2,5	93,2	-764,2

Социальные пособия

Для выплаты социальных пособий были предусмотрены финансовые средства в сумме 206740,2 тыс. леев. Фактические расходы составили 205885,4 тыс. леев или с выполнением плана на уровне 99,6%. На 1 января 2015 года количество получателей составило 56276 человек, а средний размер пособия - 339,18 леев. По сравнению с 2013 годом расходы были больше на 44037,0 тыс. леев или на 27,2%. Увеличение расходов обусловлено ростом количества получателей на 987 человек, изменением способа назначения размера пособия (назначается определенный процент из минимального проиндексированного размера пенсии в соответствии с категорией получателя) и индексацией пособия 01.04.2014 на 6,45%.

Ежемесячные государственные пособия инвалидам войны, участникам второй мировой войны и их семьям

Расходы, утвержденные на 2014 год, предусмотренные для выплаты ежемесячных государственных пособий в сумме 69932,5 тыс. леев, были выполнены на 98,7%, фактические расходы составили 69057,9 тыс. леев. Количество получателей по состоянию на 1 января 2015 года составило 36731 человек – на 341 человека меньше по сравнению с 2013 годом, а среднемесячный размер пособия составил 161,24 леев. По сравнению с 2013 годом, фактические расходы уменьшились на 6033,4 тыс. леев или на 92,0%, что обусловлено снижением количества получателей.

Социальные пособия по уходу за лицами с ограниченными возможностями

Для обеспечения выплаты социальных пособий по уходу за лицами с ограниченными возможностями были предусмотрены средства в сумме 113840,5 тыс. леев. Фактические расходы составили 112245,6 тыс. леев или с выполнением установленного плана на уровне 98,6%

Количество получателей по состоянию на 1 января 2015 года составило 16274 человек на 702 человека меньше по сравнению с 01 января 2014 года, а среднемесячный размер пособия составил 598,75 леев. По сравнению с 2013 годом, расходы увеличились на 11843,4 тыс. леев или на 11,8%. Рост расходов обусловлено увеличением размера пособия на 98,75 леев или с 500 леев до 598,75 леев ежемесячно.

Ежемесячные государственные пособия получателям пенсий, установленных в государственной системе социального страхования

Для выплаты ежемесячных государственных пособий получателям пенсий, установленных в государственной системе социального страхования, были предусмотрены финансовые средства в сумме 22500,2 тыс. леев. Фактические расходы составили 21233,8 тыс. леев с выполнением установленного плана на уровне 94,4%. Количество получателей по состоянию на 1 января 2015 года составило 5763 человек или на 2455 получателей больше по сравнению с 2013 годом, среднемесячный размер пособия на конец 2014 года составил 513,31 леев. По сравнению с 2013 годом, расходы увеличились на 13803,3 тыс. леев или на 185,8%. Увеличение расходов обусловлено расширением категорий получателей и увеличением размера пособия вследствие изменений осуществленных в Законе №1591- XV от 26.12.2002 о дополнительной социальной защите получателям пенсий, установленных в государственной системе социального страхования.

Ежемесячные персональные государственные пособия

С целью выплаты ежемесячных персональных государственных пособий за особые заслуги перед государством были предусмотрены средства в сумме 10651,9 тыс. леев. Фактические расходы составили 10429,0 тыс. леев или с выполнением установленного плана на уровне 97,9%. Данные расходы были начислены 18203 получателям, состоявшие на учете на 01.01.2015, что на 891 получателя меньше по сравнению зарегистрированными на 01.01.2014, среднемесячный размер пособия на конец 2014 года составил 49,00 леев. По сравнению с 2013 годом, расходы уменьшились на 764,2 тыс. леев или на уровне 6,8%, вследствие снижения количества получателей.

2.2.3 Пособия

Для выплаты пособий в 2014 году были предусмотрены финансовые средства в сумме 332028,1 тыс. леев. Фактические расходы составили 330765,2 тыс. леев или 99,6% от запланированной суммы. Этот раздел был профинансирован Министерством Финансов в сумме 332026,6 тыс. леев.

Таблица 15. Динамика расходов осуществляемых за счет средств государственного бюджета на выплату пособий за 2013-2014 годы.

- тыс. леев -

Наименование расходов	2013 год выполнено	2014 год				
		Уточненный план	Фактические расходы	%	к 2013 году	
					%	+/-
1	2	3	4	5	6	7
Пособий, всего	261235,3	332028,1	330765,2	99,6	126,6	69529,9
Единовременное пособие при рождении ребенка для застрахованных лиц	39455,7	52083,0	52067,4	100,0	132,0	12611,7

Наименование расходов	2013 год выполнено	2014 год				
		Уточненный план	Фактические расходы	%	к 2013 году	
					%	+/-
1	2	3	4	5	6	7
Единовременное пособие при рождении ребенка для незастрахованных лиц	72326,3	87445,4	87293,6	99,8	120,7	14967,3
Ежемесячное пособие по уходу за ребенком до достижения им возраста полутора лет для незастрахованных лиц	148772,3	189696,7	188602,7	99,4	126,8	39830,4
<i>Всего пособий предназначенных защите семей с детьми</i>	<i>260554,3</i>	<i>329225,1</i>	<i>327963,7</i>	<i>99,6</i>	<i>125,9</i>	<i>67409,4</i>
Пожизненные пособия спортсменам высокого класса	681,0	2803,0	2801,5	99,9	411,4	2120,5

Для выплаты пособий предназначенных защите семей с детьми были предусмотрены финансовые средства в сумме 329225,1 тыс. леев. Фактические расходы составили 327963,7 тыс. леев или с выполнением установленного плана на уровне 99,6%. Фактические расходы для выплаты данных пособий, на 67409,4 тыс. леев или на 25,9% больше по сравнению с фактическими расходами 2013 года. Увеличение расходов обусловлено увеличением размера единовременных пособий при рождении ребенка на 500 леев, а также и увеличением размера пособия по уходу за ребенком до достижения им возраста полутора лет для незастрахованных лиц от 300 леев до 400 леев.

Динамика расходов предусмотренных для защиты семей с детьми, финансируемых за счет средств государственного бюджета отражена в следующей диаграмме.



Единовременное пособие при рождении ребенка для застрахованных лиц

Расходы для выплаты данных пособий были предусмотрены в сумме 52083,0 тыс. леев, фактические расходы составили 52067,4 тыс. леев или с выполнением плана на 100,0%. Количество получателей на 1 января 2015 года составило 12987 детей – на 624 человек больше чем в 2013 году. Размер пособия в 2014 году был установлен в размере 3100 леев – при рождении первого ребенка и 3400 леев – при рождении каждого последующего ребенка.

Единовременное пособие при рождении ребенка для незастрахованных лиц

Расходы для выплаты данных пособий были предусмотрены в сумме 87445,4 тыс. леев, фактические расходы составили 87293,6 тыс. леев или с выполнением плана на 99,8%. Количество получателей на 1 января 2015 года составило 24408 детей – на 261 человек больше чем в 2013 году. Размер пособия в 2014 году был установлен в размере 3100 леев – при рождении первого ребенка и 3400 леев – при рождении каждого последующего ребенка. По сравнению с 2013 годом, фактические расходы увеличились на 14967,3 тыс. леев или на 20,7%.

Ежемесячное пособие по уходу за ребенком до достижения им возраста полутора лет для незастрахованных лиц

Объем финансовых средств, предусмотренных для выплаты данных пособий, составил 189696,7 тыс. леев. Фактические расходы составили 188602,7 тыс. леев, с выполнением установленного плана на 99,4%. По сравнению с 2013 годом, фактические расходы увеличились на 39830,4 тыс. леев или на 26,8%, вследствие увеличения размера пособия. Количество получателей по состоянию на 1 января 2015 года составило 39062 человек - на 21 получателей больше по сравнению с 2013 годом.

Пожизненные пособия спортсменам высокого класса

Для выплаты пожизненных пособий спортсменам высокого класса были предусмотрены финансовые средства в сумме 2803,0 тыс. леев. Фактические расходы составили 2801,5 тыс. леев, с выполнением установленного плана на 99,9%. Количество получателей по состоянию на 1 января 2015 года составило 27 человек, средний размер пособия на конец 2014 года составил 7337,18 леев. По сравнению с 2013 годом, фактические расходы увеличились на 2120,5 тыс. леев. Рост расходов обусловлено увеличением размера пособия вследствие изменений осуществленных в Законе №300 – XIV от 25.03.1999 о физической культуре и спорте.

2.2.4 Компенсации

Для выплаты компенсаций в 2014 году были предусмотрены финансовые средства в сумме 87862,7 тыс. леев, фактические расходы составили 87370,4 тыс. леев или 99,4% от запланированной суммы. Данный раздел был профинансирован Министерством финансов в сумме 87839,0 тыс. леев.

Таблица 16. Динамика расходов осуществляемых за счет средств государственного бюджета на выплату компенсаций за 2013-2014 годы.

- тыс. леев -

Наименование расходов	2013 год выполнено	2014 год					
		Уточненный план	Фактические расходы	% выполнения	Удельный вес, (%)	к 2013 году	
						%	+/-
1	2	3	4	5	6	7	8
Компенсации, всего	83832,5	87862,7	87370,4	99,4	100,0	104,2	3537,9
Компенсации и материальная помощь участникам ликвидации последствий аварии на Чернобыльской АЭС	44541,3	48395,5	48432,0	100,1	55,4	108,7	3890,7
Капитализированные повременные платежи	518,4	574,2	543,0	94,6	0,6	104,7	24,6
Расходы на приобретение путёвок на санаторное лечение для ветеранов	38816,3	38893,0	38405,0	98,7	44,0	98,9	-411,3
Адресные компенсации некоторым категориям населения	-43,5		-9,6				33,9

Компенсации и материальная помощь участникам ликвидации последствий аварии на Чернобыльской АЭС

Бюджетные средства на эти цели были предусмотрены в сумме 48395,5 тыс. леев, фактические расходы составили 48432,0 тыс. леев или с выполнением установленного плана на 100,1%. По сравнению с 2013 годом фактические расходы увеличились на 3890,7 тыс. леев или на 8,7%, увеличение обусловлено ростом размера выплаты данной категории получателей, вследствие роста среднегодового индекса потребительских цен за предыдущий год.

Капитализированные повременные платежи

На выплату капитализированных повременных платежей были утверждены средства в сумме 574,2 тыс. леев. Фактические расходы составили 543,0 тыс. леев или с выполнением установленного плана на 94,6%. На 1 января 2015 года количество получателей составило 103 человек или на 2 человека больше чем в 2013 году, а среднемесячный размер выплаты составил 452,72 леев. По сравнению с 2013 годом фактические расходы увеличились на 24,6 тыс. леев или на 4,7%, увеличение связано с процентом индексации с 1.04.2014 на 6,45%, а также с ростом количества получателей.

Расходы на приобретение путевок на санаторное лечение для ветеранов

Для приобретения путевок на санаторное лечение ветеранов в 2014 году были предусмотрены финансовые средства в сумме 38893,0 тыс. леев, фактические расходы составили 38405,0 тыс. леев, которые позволили обеспечить путевками на санаторное лечение 6867 человек. Средняя стоимость путевки на

санаторное лечение составила 5656,46 леев. Фактические расходы в сумме (38405,0 тыс. леев) состоят из стоимости санаторных путевок, выданных получателям в размере 37430,7 тыс. леев и начисленной суммы денежной компенсации инвалидам войны взамен бесплатных санаторных путевок в 2014 году в размере 974,3 тыс. леев.

Адресные компенсации некоторым категориям населения

Сумма 9,6 тыс. леев составляет сумма возврата за прошлые годы.

2.2.5 Денежная помощь

Для выплаты социальных пособий включенных в данный раздел были предусмотрены финансовые средства в сумме 398633,8 тыс. леев, фактические расходы составили 336169,2 тыс. леев или 84,3% от запланированной суммы. Данный раздел был профинансирован Министерством финансов в сумме 335479,3 тыс. леев

Частичное выполнение плана по данному разделу обусловлено невыполнением расходов предназначенных для выплаты социальной помощи и помощи в холодный период года.

Таблица 17. Динамика расходов осуществляемых за счет средств государственного бюджета на выплату денежной помощи за 2013-2014 годы.

- тыс. леев -

Наименование расходов	2013 год выполнено	2014 год					
		Уточненный план	Фактические расходы	% выполнения	Удельный вес, (%)	к 2013 году	
1	2	3	4	5	6	7	8
Денежная помощь, всего	313526,0	398633,8	336169,2	84,3	100,0	107,2	22643,2
Социальная помощь	237550,6	256661,7	224320,7	87,4	66,7	94,4	-13229,9
Пособие на погребение для незастрахованных лиц	4359,5	4181,1	4695,9	112,3	1,4	107,7	336,4
Помощь в холодный период года	71615,9	137791,0	107152,6	77,8	31,9	149,6	35536,7

Фактические расходы по данному разделу в 2014 году увеличились по сравнению с предыдущим годом на 22643,2 тыс. леев или на 7,2%. Увеличение расходов по данному разделу обусловлено ростом расходов предназначены для выплаты помощи в холодный период года.

Социальная помощь

Расходы для выплаты социальной помощи были предусмотрены в сумме 256661,7 тыс. леев, фактические расходы составили 224320,7 тыс. леев, с выполнением установленного плана на 87,4%. Низкое выполнение утвержденных расходов, обусловлено меньшим количеством получателей зарегистрированных в 2014 году по сравнению с прогнозируемым на 2014 год. Прогноз расходов для выплаты социальной помощи, а также установление прав на выплату в компетенции Министерство Труда, Социальной Защиты и Семьи.

По сравнению с 2013 годом фактические расходы уменьшились на 13229,9 тыс. леев или на 5,6%. Уменьшение расходов обусловлено меньшим среднегодовым количеством получателей на 3104 семей в 2014 году (26251 семей) по сравнению с среднегодовым количеством получателей в 2013 году (29355 семей).

Пособие на погребение для незастрахованных лиц

Для выплаты пособия на погребение для незастрахованных лиц были утверждены средства в сумме 4181,1 тыс. леев. Фактические расходы составили 4695,9 тыс. леев или на уровне 112,3%. Перевыполнение расходов обусловлено большим количеством получателей на 430 человек по сравнению с запланированным количеством в 3801 человек. По сравнению с 2013 годом фактические расходы увеличились на 336,4 тыс. леев или на 7,7%.

Помощь в холодный период года

Расходы для этого вида социальных выплат были предусмотрены в сумме 137791,0 тыс. леев, а фактические расходы составили 107152,6 тыс. леев или с выполнением плана на 77,8%. Невыполнение в полном размере запланированных расходов обусловлено меньшим количеством получателей зарегистрированных, по сравнению с прогнозируемым в 2014 году. Прогнозирование расходов для выплаты помощи в холодный период года, и установление прав на данную выплату, относятся к компетенциям Министерства Труда, Социальной Защиты и Семьи.

По сравнению с 2013 годом фактические расходы увеличились на 35536,7 тыс. леев или на 49,6%, увеличение было обусловлено ростом количества получателей на 26680 семей.

2.2.6 Другие выплаты

Для социальных выплат, включенных в данный раздел, были предусмотрены финансовые средства в сумме 283145,5 тыс. леев, а фактические расходы составили 282981,3 тыс. леев или 99,9% по сравнению с запланированной суммой. Данный раздел был профинансирован Министерством финансов в сумме 282596,3 тыс. леев, в соответствии с финансовыми запросами Национальной Кассы Социального Страхования.

Таблица 18. Динамика расходов осуществляемых за счет средств государственного бюджета на другие выплаты за 2013-2014 годы.

Наименование расходов	2013 год выполнено	2014 год				
		Уточненный	Фактические	%	Удельный	к 2013 году

- тыс. леев-

		план	расходы	выполнения	вес, (%)	%	+/-
1	2	3	4	5	6	7	8
<i>Другие выплаты, всего</i>	<i>207828,7</i>	<i>283145,5</i>	<i>282981,3</i>	<i>99,9</i>	<i>100,0</i>	<i>136,2</i>	<i>75152,6</i>
Компенсация разницы установленной пенсии до минимальной пенсии для получателей пенсий социального страхования	177659,7	237419,0	237680,3	100,1	84,0	133,8	60020,6
Расходы, связанные с незастрахованными периодами, включенными в застрахованный стаж	30169,0	45726,5	45301,0	99,1	16,0	150,2	15132,0

Фактические расходы по данному разделу в 2014 году увеличились по сравнению с предыдущим годом на 75152,6 тыс. леев. Увеличение расходов обусловлено ростом количества получателей и индексацией выплаты с 01.04.2014 на 6,45%.

Для компенсации разницы установленной пенсии до минимальной пенсии для получателей пенсий социального страхования в 2014 году были предусмотрены финансовые средства в сумме 237419,0 тыс. леев, фактические расходы составили 237680,3 тыс. леев или 100,1% по отношению к запланированной сумме.

По сравнению с 2013 годом фактические расходы увеличились на 60020,6 тыс. леев или на 33,8%, что обусловлено ростом количества получателей на 17912 человек и процентом индексации пенсий с 01.04.2014 – 6,45%.

Расходы, связанные с незастрахованными периодами, включенными в застрахованный стаж

Для выплаты данных платежей в 2014 году, были предусмотрены финансовые средства в сумме 45726,5 тыс. леев, фактические расходы составили 45301,0 тыс. леев, или с выполнением плана на уровне 99,1%. По сравнению с 2013 годом расходы, связанные с незастрахованными периодами, включенными в застрахованный стаж, увеличились на 15132,0 тыс. леев или на 50,2%, увеличение обусловлено ростом количества получателей на 10886 человек и индексацией выплат с 01.04.2014 на 6,45%.

2.2.7 Банковские и почтовые расходы

Для обслуживания социальных выплат финансируемых из средств государственного бюджета были предусмотрены финансовые средства в сумме

16135,5 тыс. леев. Фактические расходы для обслуживания выплат составили 13816,5 тыс. леев – необходимая сумма на услуги по выдаче социальных выплат получателям, в соответствии с законодательством, пропорционально сумм выплаченных получателям.

2.2.8 *Дополнительная финансовая поддержка некоторых получателей пенсий и социальных пособий*

Для *дополнительной финансовой поддержки некоторых получателей пенсий и социальных пособий* на 2014 год были предусмотрены расходы в сумме 470487,6 тыс. леев. В связи с применением положений Закона №147 от 17.07.2014 о внесении изменений и дополнений в некоторые законодательные акты, согласно которому с 01.07.2014 были установлены увеличенные размеры (в 2 раза) финансовой поддержки, расширены категории получателей поддержки а также изменен плафон пенсии дающего право на финансовую поддержку с 1300 леев до 1500 леев, расходы по данному разделу которые были уточнены до 824750,5 тыс. леев. Фактические расходы составили 809721,9 тыс. леев с выполнением установленного плана на уровне 98,2%. Количество получателей по состоянию на 1 января 2015 года составило 635189 человек, а средний размер выплаты на конец 2014 года составил 151,55 леев.

По сравнению с 2013 годом фактические расходы, увеличились на 436175,0 тыс. леев или на 116,8%, увеличение обусловлено ростом количества получателей на 73685 человек, расширением категорий получателей а также увеличением размеров в 2 раза.

III. Состояние расчетов, реальность задолженностей

В результате анализа состояния расчетов установлено, что по состоянию на 01.01.2015 г. кредиторская задолженность по балансу составляет 73097,1 тыс. леев, а дебиторская задолженность составляет 1782,6 тыс. леев. Кредиторская задолженность увеличилась на 2926,4 тыс. леев, а дебиторская задолженность на 493,8 тыс. леев по сравнению с 01.01.2014 г.

Кредиторская задолженность по содержанию Национальной кассы социального страхования в сумме 9417,7 тыс. леев состоит из текущей задолженности по заработной плате в сумме 5757,2 тыс. леев, взносам государственного социального страхования – 2535,3 тыс. леев, оплате за товары и услуги – 715,3 тыс. леев, командировкам в служебных целях – 0,7 тыс. леев, взносам на обязательное медицинское страхование – 353,7 тыс. леев, трансферты населению – 55,5 тыс. леев.

Кредиторская задолженность перед получателями социальных выплат, по расходам на выдачу социальных пособий и банковскому обслуживанию составляет сумму 63559,7 тыс. леев.

Кредиторская задолженность перед получателями социальных выплат, выплачиваемых за счет средств бюджета государственного социального страхования, составляет сумму 39738,2 тыс. леев, а за счет средств государственного бюджета – 15880,4 тыс. леев.

Таблица 19. Кредиторская задолженность перед получателями социальных выплат, выплачиваемых за счет средств бюджета государственного социального страхования

- тыс. леев -

<i>Выплаты</i>	<i>Сумма</i>
Пенсии социального страхования	25167,1
Пособия социального страхования	14571,1
Всего	39738,2

Таблица 20. Кредиторская задолженность перед получателями социальных выплат, выплачиваемых за счет средств государственного бюджета

- тыс. леев -

<i>Выплаты</i>	<i>Сумма</i>
Пенсии	639,1
Социальные пособия	3539,4
Пособия	3209,3
Компенсации	4073,8
Денежная помощь	2969,2
Другие выплаты	1449,6
Всего	15880,4

Образование кредиторской задолженности объясняется тем, что по состоянию на 01.01.2015 г. не все получатели обратились для получения пенсий, пособий, компенсаций и они будут выплачены в следующем году.

Кредиторская задолженность по расходам на выдачу социальных пособий и расходам на банковское обслуживание в сумме 5995,4 тыс. леев по выплатам, выплачиваемым за счет средств бюджета государственного социального страхования и 1945,7 тыс. леев - за счет средств государственного бюджета, обусловлена тем, что данные расходы производятся строго пропорционально осуществленным социальным выплатам.

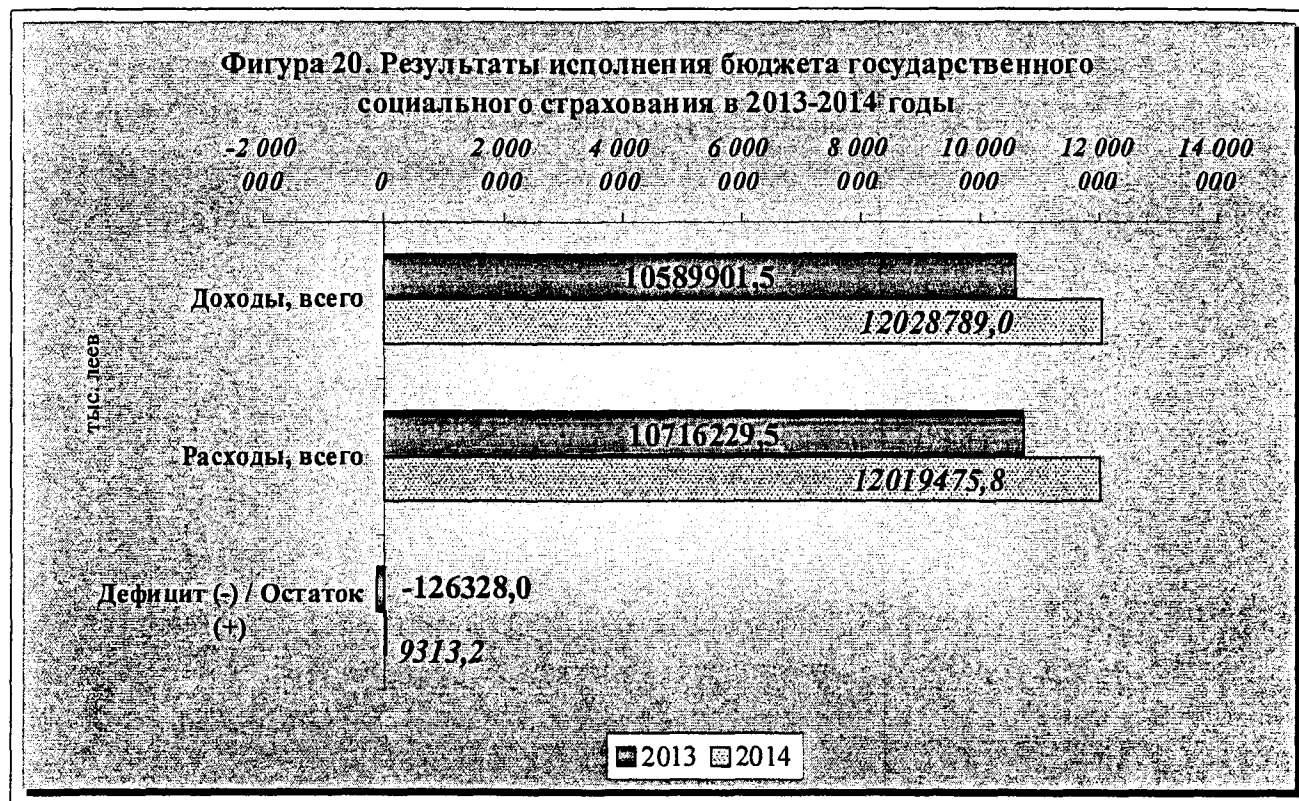
Остаток денежных средств на начало года в размере 78844,2 тыс. леев. Остаток на конец года составил 88157,4 тыс. леев.

IV. Результат исполнения бюджета государственного социального страхования

Согласно результатам выполнения, бюджет государственного социального страхования в 2014 году был завершён с превышением доходов над расходами в сумме 9313,2 тыс. леев. Одновременно, трансферты из государственного бюджета

для покрытия дефицита бюджета государственного социального страхования составили 1121485,4 тыс. леев.

По сравнению с 2013 годом, трансферты из государственного бюджета для покрытия дефицита бюджета государственного социального страхования увеличились на 115931,7 тыс. леев.



Источником финансирования бюджетного дефицита, уточненного в 2014 году в сумме 78844,2 тыс. леев послужил остаток денежных средств на начало 2014 года, а согласно реальному выполнению, 2014 год завершился с превышением доходов над расходами в сумме 9313,2 тыс. леев, увеличив остаток на конец отчетного года до 88157,4 тыс. леев.

ОТЧЕТ
об исполнении бюджета государственного социального страхования
по состоянию на 1 января 2015 г.

Периодичность: ежеквартально, ежегодно

Показатели	План		Исполнено	Выплачено	Отклонение исполнено от уточненного плана	В % исполнение к уточненному плану
	Утверждено на год	Уточнено на год				
	1	2	3	4	5=3-2	6=3/2
Доходы, всего	12035836.6	12192372.5	12028789.0	12028789.0	-163583.5	99.1
I. Собственные доходы	8573149.2	8366287.6	8368646.0	8368646.0	2358.4	99.0
1. Текущие доходы	8570449.2	8362387.6	8364310.0	8364310.0	1922.4	99.0
<i>1.1 Взносы обязательного государственного социального страхования</i>	<i>8569729.2</i>	<i>8361667.6</i>	<i>8362603.5</i>	<i>8362603.5</i>	<i>935.9</i>	<i>99.0</i>
Взносы обязательного государственного социального страхования, перечисленные работодателями	6727636.8	6562393.3	6544499.5	6544499.5	-17893.8	99.0
Индивидуальные взносы обязательного государственного социального страхования	1795330.2	1751312.1	1772002.7	1772002.7	20690.6	99.3
Индивидуальные взносы обязательного государственного социального страхования, перечисленные физическими лицами-собственниками сельскохозяйственных земель	7300.0	8500.0	8405.3	8405.3	-94.7	98.9
Индивидуальные взносы обязательного государственного социального страхования, перечисленные физическими лицами, которые заключили индивидуальный договор	4761.0	4761.0	4401.1	4401.1	-359.9	92.4
Взносы обязательного государственного социального страхования, перечисленные обладателями предпринимательского патента	34701.2	34701.2	33294.9	33294.9	-1406.3	95.9
<i>1.2. Прочие доходы от предпринимательской деятельности и собственности</i>	<i>720.0</i>	<i>720.0</i>	<i>1706.5</i>	<i>1706.5</i>	<i>986.5</i>	<i>237.0</i>
Проценты на остатки денежных средств бюджета государственного социального страхования на текущих счетах в банковских учреждениях	720.0	720.0	1706.5	1706.5	986.5	237.0
2. Прочие доходы	2700.0	3900.0	4336.0	4336.0	436.0	111.2
II. Трансферты	3462687.4	3826084.9	3660143.0	3660143.0	-165941.9	95.7
<i>1. Трансферты из государственного бюджета бюджету государственного социального страхования</i>	<i>3462687.4</i>	<i>3826084.9</i>	<i>3660143.0</i>	<i>3660143.0</i>	<i>-165941.9</i>	<i>95.7</i>
Трансферты из государственного бюджета бюджету государственного социального страхования для социальных выплат	1865482.6	1733409.6	1667467.7	1667467.7	-65941.9	96.2
Дополнительная финансовая поддержка некоторых получателей пенсий и социальных пособий	470487.6	824750.5	824750.5	824750.5	0.0	100.0
Компенсация разницы в тарифах обязательного государственного социального страхования в сфере сельскохозяйственного производства	44704.3	45808.3	45808.3	45808.3	0.0	100.0
Компенсация списанных сумм взносов на обязательное государственное социальное страхование	581.6	631.1	631.1	631.1	0.0	100.0
Трансферты из государственного бюджета для покрытия дефицита бюджета государственного социального страхования	1081431.3	1221485.4	1121485.4	1121485.4	-100000.0	91.8

Показатели	План		Исполнено	Выплачено	Отклонение исполнено от уточненного плана	В % исполнение к уточненному плану
	Утверждено на год	Уточнено на год				
	1	2	3	4	5=3-2	6=3/2
в том числе возврат сумм взносов обязательного государственного социального страхования и индивидуальных взносов государственного социального страхования, на которые получено освобождение (согласно Закону № 199 от 12 июля 2013 года)	6088.5					

Показатели	План		Исполнено	Выплачено	Отклонение исполнено от уточненного плана	В % исполнение к уточненному плану
	Утверждено на год	Уточнено на год				
	1	2	3	4	5=3-2	6=3/2
Расходы, всего	12157801.6	12271216.7	12019475.8	12010334.7	-251740.9	97.9
А. Выплаты социального страхования	9821831.4	9713056.6	9527257.6	9538957.1	-185799.0	98.1
1. Пенсии социального страхования	8181676.2	8104280.9	0.0	8073075.9		0.0
Пенсии по возрасту	6474522.9	6414089.0		6405194.2		
Пенсии по инвалидности	1362635.3	1340180.4		1326775.7		
Пенсии по случаю потери кормильца	115584.5	111446.6		102664.1		
Пенсии за выслугу лет	716.4	901.0		892.6		
Пенсии некоторым категориям работников гражданской авиации	45641.5	44487.2		43896.7		
Пенсии депутатам	12271.9	12010.9		11886.0		
Пенсии членам Правительства	4917.5	4830.1		4692.0		
Пенсии государственным служащим	128807.2	129341.1		129781.6		
Пенсии местным выборным лицам	15239.2	15169.5		15109.5		
Пенсии сотрудникам таможенных органов	447.6	423.4		423.3		
Пенсии и пожизненное содержание прокурорам	7034.5	7298.9		7239.6		
Пенсии и пожизненное содержание судьям	7524.8	17806.2		18176.8		
Пенсии некоторым категориям работников культуры	191.0	175.1		164.1		
Остаточная сумма после частичной выплаты пенсий пенсионерам, содержащимся в учреждениях опеки и попечительства	6141.9	6121.5		6179.7		
2. Пособия социального страхования	1365702.5	1341736.0		1208968.4		
Ежемесячное пособие по воспитанию ребенка до достижения им возраста трех лет, для застрахованных лиц	530366.6	557224.6		547501.8		
Пособия по временной нетрудоспособности в связи с производственными травмами или профессиональными заболеваниями	1037.5	1037.5		886.1		
Пособия по временной нетрудоспособности	366134.4	366134.4		309015.2		
Пособия по материнству	379260.2	338852.7		279108.0		
Пособия по инвалидности	4721.1	4532.2		4616.0		
Пособия в случае смерти в результате несчастного случая на производстве или профессионального заболевания	230.2	230.2		277.9		
Пособия на погребение, для получателей пенсий социального страхования	33550.0	33550.0		32670.9		
Пособия на погребение, для работающих	4730.0	4730.0		4964.3		
Пособия на погребение, для безработных	2.2	2.2		2.2		
Пособие по безработице и социальные выплаты безработным	45670.3	35442.2		29926.0		
3. Другие выплаты социального страхования	30000.0	30000.0		25179.0		0.0
Расходы на оздоровление застрахованных лиц посредством санаторно-курортного лечения и реабилитации	30000.0	30000.0		25179.0		0.0
4. Затраты на организацию и функционирование государственной системы социального страхования	244452.7	238042.1		231733.8		0.0
Расходы на выдачу пенсий, выплат, пособий и компенсаций, в том числе посредством почтовых переводов	69993.2	65252.5		63752.1		
Расходы на банковское обслуживание	17498.3	15828.4		15639.1		
Расходы на содержание и развитие информационной системы "Социальная защита" и других информационных	24680.6	24680.6		24471.2		
Затраты на содержание Национальной кассы социального страхования	132280.6	132280.6		127871.4		
в том числе капитальные вложения	5500.0	5500.0		4117.7		
5. Чистое кредитование	-1965.0	-1,002.4	-927.9			
В. Выплаты социального обеспечения	2335970.2	2558160.1	2492218.2	2471377.6	-65941.9	97.4
1. Пенсии	178641.0	191,938.7	191823.9	192017.9	-114.8	99.9
2. Ежемесячные выплаты	444115.3	423665.3	423400.8	419716.9	-264.5	99.9
3. Пособия	303131.5	332028.1	332026.6	330925	-1.5	100.0
4. Компенсации	83644.9	87862.7	87839	85419.4	-23.7	100.0

Показатели	План		Исполнено	Выплачено	Отклонение исполнено от уточненного плана	В % исполнение к уточненному плану
	Утверждено на год	Уточнено на год				
	1	2	3	4	5=3-2	6=3/2
5. Денежная помощь	571279.8	398633.8	335479.3	337622.5	-63154.5	84.2
6. Прочие выплаты	267172.3	283145.5	282596.3	282686.7	-549.2	99.8
7. Банковские и почтовые	17497.8	16135.5	14301.8	13646.5	-1833.7	88.6
8. Дополнительная финансовая поддержка некоторых получателей пенсий и социальных пособий	470487.6	824750.5	824750.5	809342.7	0.0	100.0
Дефицит (-); Остаток(+)	-120000.0	-78844.2	9313.2		88157.4	
Источники финансирования, всего			-9313.2			
<i>Займы, предоставленные другими финансовыми учреждениями, всего</i>			<i>0.0</i>			
Займы от других финансовых учреждений, согласно контракту (+)			195000.0			
Погашение займов, предоставленных другими финансовыми учреждениями (-)			-195000.0			
Государственные ценные бумаги, всего			0.0			
- приобретение государственных ценных бумаг в отчетном периоде, (-)						
- доходы от продажи государственных ценных бумаг в отчетном периоде, (+)						
Изменение остатка денежных средств			-9313.2			
Остаток денежных средств располагаемых на начало бюджетного года, всего			78844.2			
в том числе:						
- Остаток денежных средств на начало года на текущих счетах			78844.2			
- Резервный фонд, всего			0.0			
Остаток денежных средств располагаемых на конец отчетного периода, всего			88157.4			
в том числе:						
- Остаток денежных средств на конец отчетного периода на текущих счетах			88157.4			
- Резервный фонд, всего			0.0			

Примечание: Задолжности перед получателями пособий на конец отчетного периода	55618.6
Бюджет государственного социального страхования	39738.2
пенсии финансируемые из бюджета государственного социального страхования	25167.1
пособия социального страхования	14571.1
Государственный бюджет	15880.4
пенсии финансируемые из государственного бюджета и социальные пособия	3917.4
ежемесячные государственные пособия участникам войны	1438.7
пособия семьям с детьми, финансируемые из государственного бюджета	3131.7
компенсации и материальная помощь участникам ликвидации аварии на Чернобыльской АЭС, компенсация взамен продуктам питания	648.5
ежемесячные персональные государственные пособия за особые заслуги перед государством	272.0
пожизненные пособия спортсменам высокого класса	77.6
социальная помощь	1573.4
помощь в холодный период года	1395.8
расходы на приобретение путевок на санаторное лечение для ветеранов	3425.3

ОТЧЕТ
 об исполнении бюджета государственного социального страхования по расходной части
 по состоянию на 1 января 2015 г.

Периодичность: ежеквартально, ежегодно

(тыс. леев)

№. п/п	Показатели	План		Профинансиро- вано Министерство финансов	Расходы			Задолженность перед получателями	
		Утверждено на год	Уточнено на год		исполнено / перечислено	оплачено	фактические	дебиторская	кредиторская
A	B	1	2	3	4	5	6	7	8
1	РАСХОДЫ - ВСЕГО	12155836.6	12271216.7	2492218.2	12019475.8	12010334.7	12012579.9	1782.6	73097.1
2	<i>A. Выплаты социального страхования</i>	<i>9819866.4</i>	<i>9713056.6</i>		<i>9527257.6</i>	<i>9538957.1</i>	<i>9540760.9</i>	<i>1782.6</i>	<i>55271.0</i>
3	1. Пенсии социального страхования	8181676.2	8104280.9			8073075.9	8075580.3	0.0	25167.1
4	Пенсии по возрасту	6474522.9	6414089.0			6405194.2	6407801.2		19193.7
5	Пенсии по инвалидности	1362635.3	1340180.4			1326775.7	1326955.9		4211.6
6	Пенсии по случаю потери кормильца	115584.5	111446.6			102664.1	102523.4		959.8
7	Пенсии за выслугу лет	716.4	901.0			892.6	887.4		7.4
8	Пенсии некоторым категориям работников гра	45641.5	44487.2			43896.7	43825.8		98.6
9	Пенсии депутатам	12271.9	12010.9			11886.0	11896.0		44.2
10	Пенсии членам Правительства	4917.5	4830.1			4692.0	4707.1		18.0
11	Пенсии государственным служащим	128807.2	129341.1			129781.6	129833.2		394.1
12	Пенсии местным выборным лицам	15239.2	15169.5			15109.5	15091.6		15.7
13	Пенсии сотрудникам таможенных органов	447.6	423.4			423.3	423.3		0.0
14	Пенсии прокурорам	7034.5	7298.9			7239.6	7222.1		11.7
15	Пенсии судьям	7524.8	17806.2			18176.8	18275.9		165.2
16	Пенсии сотрудникам из сферы культуры	191.0	175.1			164.1	164.1		0.0
17	Остаточная сумма после частичной выплаты пенсий пенсионерам, содержащимся в учреждениях опеки и попечительства	6141.9	6121.5			6179.7	5973.3		47.1
18	2. Пособия социального страхования	1365702.5	1341736.0			1208968.4	1207904.7	556.3	14571.1
19	Ежемесячное пособие по воспитанию ребенка до достижения им возраста 3 лет, для застрахованных лиц	530366.6	557224.6			547501.8	546885.2		1495.0
20	Пособия по временной нетрудоспособности в связи с производственными травмами или профессиональными заболеваниями	1037.5	1037.5			886.1	876.4		48.6
21	Пособия по временной нетрудоспособности	366134.4	366134.4			309015.2	307838.4	556.3	
22	Пособия по материнству	379260.2	338852.7			279108.0	279336.3		10788.1
23	Пособия по инвалидности	4721.1	4532.2			4616.0	4616.0		4.0
24	Пособия на погребение вследствие производственной травмы или профессионального заболевания	230.2	230.2			277.9	277.9		0.0
25	Пособия на погребение, для получателей пенсий социального страхования	33550.0	33550.0			32670.9	32669.9		1.0
26	Пособия на погребение, для работающих	4730.0	4730.0			4964.3	4965.4		1.1
27	Пособия на погребение, для безработных	2.2	2.2			2.2	2.2		
28	Пособие по безработице и социальные выплаты безработным	45670.3	35442.2			29926.0	30437.0		2233.3
29	3. Другие выплаты социального страхования	30000.0	30000.0			25179.0	25179.0	0.0	0.0
30	Расходы на оздоровление застрахованных лиц посредством санаторно-курортного лечения и реабилитации	30000.0	30000.0			25179.0	25179.0		
31	4. Затраты на организацию и функционирование государственной системы социального страхования	244452.7	238042.1			231733.8	232096.9	1226.3	15532.8
32	Расходы на выдачу пенсий, пособий и компенсаций, в том числе посредством почтовых переводов	69993.2	65,252.5			63752.1	63554.3		4666.0
33	Расходы на банковское обслуживание	17498.3	15,828.4			15639.1	15706.6		1329.4
34	Расходы на развитие и ведение Государственного регистра индивидуального учета в государственной системе социального страхования	24680.6	24,680.6			24471.2	24445.7	29.2	119.7

№. п/п	Показатели	План		Профинансировано Министерством финансов	Расходы			Задолженность перед получателями	
		Утверждено на год	Уточнено на год		исполнено / перечислено	оплачено	фактические	дебиторская	кредиторская
А	В	1	2	3	4	5	6	7	8
35	Затраты на содержание Национальной кассы социального страхования	132280.6	132,280.6			127871.4	128390.3	1197.1	9417.7
36	в том числе капитальные расходы	5500.0	5500.0			4117.7	4271.2	851.0	
37	5. Чистое кредитование	-1965.0	-1002.4		-927.9				
38	В. Выплаты социального обеспечения	2335970.2	2558160.1	2492218.2	2492218.2	2471377.6	2471819.0	0.0	17826.1
39	1. Пенсии	178641.0	191938.7	191823.9	191823.9	192017.9	192142.8	0.0	639.1
40	Пенсии военнослужащим срочной службы и членам их семей	9785.1	9569.0	9569.0	9569.0	9539.8	9548.8		42.4
41	Пенсии участникам ликвидации последствий аварии на Чернобыльской АЭС	55427.9	54957.0	54957.0	54957.0	54963.4	54963.6		97.5
42	Пенсии депутатам	8171.1	7921.5	7921.5	7921.5	7838.3	7848.4		33.0
43	Пенсии членам Правительства	2696.5	2639.9	2639.9	2639.9	2562.9	2570.5		10.6
44	Пенсии государственным служащим	78889.9	82821.7	82821.7	82821.7	82824.6	82862.2		270.7
45	Пенсии местным выборным лицам	9299.9	9903.6	9801.0	9801.0	9831.3	9808.7		8.8
46	Пенсии сотрудникам таможенных органов	83.3	78.7	78.7	78.7	78.7	78.7		0.0
47	Пенсии прокурорам и судьям	14102.0	23889.2	23889.2	23889.2	24220.5	24304.6		176.1
48	Пенсии сотрудникам из сферы культуры	185.3	158.1	145.9	145.9	158.4	157.3		0.0
49	2. Ежемесячные выплаты	444115.3	423665.3	423400.8	423400.8	419716.9	418851.7	0.0	3539.4
50	Социальные пособия	230863.3	206740.2	206740.2	206740.2	205772.1	205885.4		1405.8
51	Ежемесячные государственные пособия инвалидам войны, участникам второй мировой войны и их семьям	73439.1	69932.5	69820.7	69820.7	70011.8	69057.9		1438.7
52	Социальные пособия по уходу за инвалидами	120674.1	113840.5	113840.5	113840.5	112268.7	112245.6		337.9
53	Ежемесячные государственные пособия получателям пенсий, установленных в государственной системе социального страхования	7573.4	22500.2	22500.2	22500.2	21169.3	21233.8		85.0
54	Ежемесячные персональные государственные пособия за особые заслуги перед государством	11565.4	10651.9	10499.2	10499.2	10495.0	10429.0		272.0
55	3. Пособия	303131.5	332028.1	332026.6	332026.6	330925.0	330765.2	0.0	3209.3
56	Единовременное пособие при рождении ребенка для незастрахованных лиц	82587.8	87445.4	87445.4	87445.4	87379.5	87293.6		711.2
57	Единовременное пособие при рождении ребенка для застрахованных лиц	40565.5	52083.0	52083.0	52083.0	52153.1	52067.4		324.3
58	Ежемесячное пособие по уходу за ребенком до достижения им возраста полутора лет для незастрахованных лиц	179275.2	189696.7	189696.7	189696.7	188652.8	188602.7		2096.2
59	Пожизненные пособия спортсменам	703.0	2803.0	2801.5	2801.5	2739.6	2801.5		77.6
60	4. Компенсации	83644.9	87862.7	87839.0	87839.0	85419.4	87370.4	0.0	4073.8
61	Компенсации и материальная помощь участникам ликвидации последствий аварии на Чернобыльской АЭС и их семьям	44443.9	48395.5	48395.5	48395.5	48196.5	48432.0		648.5
62	Капитализированные повременные платежи	606.2	574.2	550.5	550.5	543.0	543.0		0.0
63	Расходы на приобретение путевок на санаторное лечение для ветеранов	38594.8	38893.0	38893.0	38893.0	36689.5	38405.0		3425.3
64	Адресные компенсации некоторым категориям населения					-9.6	-9.6		
65	3. Денежная помощь	571279.8	398633.8	335479.3	335479.3	337622.5	336169.2	0.0	2969.2
66	Социальная помощь	374398.7	256661.7	224247.7	224247.7	225188.0	224320.7		1573.4
67	Пособие на погребение для незастрахованных лиц	4181.1	4181.1	4181.1	4181.1	4695.9	4695.9		0.0
68	Помощь в холодный период года/компенсации	192700.0	137791.0	107050.5	107050.5	107738.6	107152.6		1395.8
69	6. Другие выплаты	267172.3	283145.5	282596.3	282596.3	282686.7	282981.3	0.0	1449.6
70	Компенсация разницы установленной пенсии до минимальной пенсии для получателей пенсий социального страхования	224207.1	237419.0	237419.0	237419.0	237472.6	237680.3		1106.8
71	Расходы, связанные с незастрахованными периодами, включенными в застрахованный стаж	42965.2	45726.5	45177.3	45177.3	45214.1	45301.0		342.8
72	7. Банковские и почтовые расходы	17497.8	16135.5	14301.8	14301.8	13646.5	13816.5	0.0	1215.5
73	Расходы на выдачу пенсий, выплат, пособий и компенсаций	12877.8	11889.3	11069.9	11069.9	10466.0	10584.6		904.2
74	Расходы на банковское обслуживание	4620.0	4246.2	3231.9	3231.9	3180.5	3231.9		311.3

№. п/п	Показатели	План		Профинансиро вано Министерство м финансов	Расходы			Задолженность перед получателями	
		Утверждено на год	Уточнено на год		исполнено / перечислено	оплачено	фактические	дебиторская	кредиторская
А	В	1	2	3	4	5	6	7	8
75	8.Дополнительная финансовая поддержка некоторых получателей пенсий и социальных пособий	470487.6	824750.5	824750.5	824750.5	809342.7	809721.9		730.2
76	Пенсии военнослужащим срочной службы и членам их семей	885.5	1471.2	1471.2	1471.2	1395.0	1395.0		0.0
77	Пенсии участникам ликвидации последствий аварии на Чернобыльской АЭС	93.2	222.9	222.9	222.9	193.1	193.1		0.0
78	Пенсии по возрасту	358075.4	622097.4	622097.4	622097.4	609472.5	609472.5		
79	Пенсии по инвалидности	78158.7	131399.5	131399.5	131399.5	129243.8	129243.8		
80	Социальные пособия	28849.2	48,566.3	48566.3	48566.3	54573.5	54573.5		
81	Пенсии по случаю потери кормильца		12,336.0	12336.0	12336.0	7509.8	7509.8		
82	Пенсии государственным служащим		892.2	892.2	892.2	690.8	690.8		
83	Пенсии местным выборным лицам		2.4	2.4	2.4	0.0	0.0		
84	Пенсии прокурорам и судьям		1.2	1.2	1.2	0.0	0.0		
85	Расходы на банковское обслуживание	4425.6	7761.4	7761.4	7761.4	6264.2	6643.4		730.2

**Отчет о выполнении плана по контингенту и получателям выплат из бюджета государственного социального страхования
 (по состоянию на 1 января 2015 г.)**

Периодичность: ежеквартальная, годовая

п/п	Виды выплат	группа	статья	подстатья	План утвержденный первоначально		План уточненный	Реальное количество получателей, которым назначаются социальные выплаты						Средний размер выплаты, сложившийся за отчетный период	Количество	
					количество получателей (человек)	сумма (тыс. леев)		на 01.01.14	на 01.04.14 (до индексации)	на 01.07.14	на 01.10.14	на 01.01.15	средняя численность за отчетный период		месяцев	запланированных выплат (12 = 9 x 11)
	A	B	C	D	1	2	3	4	5	6	7	8	9	10	11	12
1	РАСХОДЫ, ВСЕГО					12155836.6	12271216.7									
2	A. Выплаты социального страхования					9819866.4	9713056.6									
	<i>из которых:</i>															
3	1. Пенсии социального страхования					8181676.2	8104280.9									
4	Пенсии по возрасту				502578	6474522.9	6414089.0	495919	496635	500415	503546	507456	500794	1089-53	12	6009528
5	Пенсии по ограниченным возможностям				135369	1362635.3	1340180.4	133642	133747	134053	133774	134019	133847	855-44	12	1606164
6	Пенсии по случаю потери кормильца				17141	115584.5	111446.6	18159	16843	16529	15451	16444	16685	549-98	12	200220
7	Пенсии за выслугу лет				100	716.4	901.0	136	128	119	115	108	121	605-49	12	1452
8	Пенсии некоторым категориям работников гражданской авиации				674	45641.5	44487.2	638	630	632	630	630	632	5635-35	12	7584
9	Пенсии депутатам				262	12271.9	12010.9	254	258	260	263	263	260	3833-70	12	3120
10	Пенсии членам Правительства				82	4917.5	4830.1	83	81	80	77	77	80	4914-74	12	960
11	Пенсии государственным служащим				6896	128807.2	129341.1	6639	6660	6708	6760	6810	6715	1621-01	12	80580
12	Пенсии местным выборным лицам				670	15239.2	15169.5	634	641	644	645	655	644	1964-81	12	7728
13	Пенсии сотрудникам таможенных органов				16	447.6	423.4	15	15	15	15	15	15	2329-98	12	180
14	Пенсии и пожизненное содержание прокурорам				248	7034.5	7298.9	241	240	240	241	241	241	2547-55	12	2892
15	Пенсии и пожизненное содержание судьям				265	7524.8	17806.2	262	264	267	267	264	265	4234-26	12	3180
16	Пенсии отдельным категориям работников культуры				29	191.0	175.1	-	25	23	24	25	24	550-67	12	288
17	Остаточная сумма после частичной выплаты пенсий пенсионерам, содержащимся в учреждениях опеки и попечительства					6141.9	6121.5	747	735	732	719	719	730	674-15	12	8760
18	2. Пособия социального страхования					1365702.5	1341736.0									
19	Ежемесячное пособие по воспитанию ребенка до достижения им возраста 3 лет, для застрахованных лиц				40045	530366.6	557224.6	38847	39875	40605	40747	41454	40306	1059-36	12	483672

	A	B	C	D	1	2	3	4	5	6	7	8	9	10	11	12
20	Пособия по временной нетрудоспособности в связи с производственными травмами или профессиональными заболеваниями				505	1037.5	1037.5	518	123	224	375	466	466	-	5825 de zile	466
21	Пособия по временной нетрудоспособности				304566	366134.4	366134.4	287916	81354	142447	198376	267432	267432	-	3193677 de zile	267432
22	Пособия по материнству				22758	379260.2	338852.7	18891	3411	9181	14014	18009	18009	-	728302 de zile*	18009
23	Пособия лицам с ограниченными возможностями				327	4721.1	4532.2	311	311	313	313	317	313	1198-92	12	3756
24	Пособия в случае смерти в результате несчастного случая на производстве или профессионального заболевания				12	230.2	230.2	20	2	5	10	14	14	19849-55	unică	14
25	Пособия на погребение, для получателей пенсий социального страхования				30500	33550.0	33550.0	31294	8230	15801	22031	29681	29681	1100-00	unică	29681
26	Пособия на погребение для работающих				4300	4730.0	4730.0	3730	1217	2301	3340	4477	4477	1100-00	unică	4477
27	Пособия на погребение для безработных				2	2.2	2.2	-	1	2	2	2	2	1100-00	unică	2
28	Пособие по безработице и социальные выплаты безработным				7200	45670,3**	35442,2**									
	из которых:															
	- пособие безработным				7200	45093.0	35037.6	6351	3142	3877	4400	5042	5042	-	-	5042
	- пособия по временной нетрудоспособности				200	113.7	56.8	99	14	33	64	85	85	-	-	85
	- пособия по материнству				30	146.1	136.4	26	7	15	19	22	22	-	-	22
29	3. Другие выплаты социального страхования					30000.0	30000.0									
30	Расходы на оздоровление застрахованных лиц посредством санаторно-курортного лечения и реабилитации					30000.0	30000.0	4527	1560	5386	6260	6565	6565	4569-60	unică	6565
31	B. Выплаты социального обеспечения					2335970.2	2558160.1									
	из которых:															
32	1. Пенсии					178641.0	191938.7									
33	Пенсии военнослужащих срочной службы и членов их семей	0 1	138	0 1	952	9785.1	9569.0	960	944	932	914	905	931	847-88	12	11172
34	Пенсии участников ликвидации последствий Чернобыльской аварии	0 4	138	0 2	1977	55427.9	54957.0	1990	1979	1974	1963	1952	1972	2304-09	12	23664
35	Пенсии депутатам	19	138	18	262	8171.1	7921.5	254	258	260	263	263	260	2479-60	12	3120

*количество дней отражено, начиная с 17.07.2014г., после финализации автоматизированного механизма учета пособий, назначенных через территориальные органы социального страхования НКСС

**включительно расходы на банковское обслуживание

	A	B	C	D	1	2	3	4	5	6	7	8	9	10	11	12
36	Пенсии членам Правительства	19	138	19	82	2696.5	2639.9	83	81	80	77	77	80	2683-16	12	960

37	Пенсии государственным служащим	19	138	20	6896	78889.9	82821.7	6639	6660	6708	6760	6810	6715	1003-76	12	80580
38	Пенсии местным выборным лицам	19	138	28	670	9299.9	9903.6	634	641	644	645	655	644	1243-03	12	7728
39	Пенсии сотрудникам таможенных органов	19	138	29	16	83.3	78.7	15	15	15	15	15	15	437-39	12	180
40	Пенсии и пожизненные пособия прокурорам и судьям				513	14102.0	23889.2	503	504	507	508	505	505	3069-42	12	6060
41	Пенсии отдельным категориям работников культуры				29	185.3	158.1	25	25	23	24	25	24	642-72	12	288
42	2. Ежемесячные выплаты					444115.3	423665.3									
43	Социальные пособия**	17	138	0 1		230863.3	206740.2	55289	55233	55881	56018	56276	55739	306-24	12	668868
	<i>pentru informație: лица, находящиеся на полном государственном обеспечении (в приютах)</i>				-	-	-	1152	1150	1143	1150	1154	1150	247-64	12	13800
44	Ежемесячные государственные пособия инвалидам войны и участникам второй мировой войны	13	138	22	35283	73439.1	69932.5	37072	36997	36890	36846	36731	36907	162-54	12	442884
45	Социальные пособия по уходу за лицами с ограниченными возможностями	13	138	25	17489	120674.1	113840.5	16976	16682	16556	16483	16274	16594	500-00/598-75	12	199128
46	Ежемесячные государственные пособия получателям пенсий, установленных в государственной системе социального страхования	13	138	26	3388	7573.4	22500.2	3308	3264	3280	5193	5763	4162	357-27	12	49944
47	Персональные государственные пособия за особые заслуги перед государством	13	138	27	19299	11565.4	10651.9	19094	18868	18647	18402	18203	18643	48-58	12	223716
48	3. Пособия					303131.5	332028.1									
49	Единовременное пособие при рождении ребенка, для незастрахованных лиц				25451	82587.8	87445.4	24147	4172	10176	17450	24408	24408	3100-00/3400-00	unică	24408
	<i>в том числе:</i>															
	- на первого ребенка							12009	2039	5059	8594	11954	11954	3100-00	unică	11954
	- на каждого последующего ребенка							12138	2133	5117	8856	12454	12454	3400-00	unică	12454
50	Единовременное пособие при рождении ребенка, для застрахованных лиц				12487	40565.5	52083.0	12363	2031	5353	8748	12987	12987	3100-00/3400-00	unică	12987
	<i>в том числе:</i>															
	- на первого ребенка							5974	978	2561	4062	5957	5957	3100-00	unică	5957
	- на каждого последующего ребенка							6389	1053	2792	4686	7030	7030	3400-00	unică	7030
51	Ежемесячное пособие по уходу за ребенком до достижения им возраста 1,5 лет, для незастрахованных лиц				37349	179275.2	189696.7	39041	38259	36925	37752	39062	38208	400-00	12	458496

*утвержденный план отражен за исключением лиц, находящихся на полном государственном обеспечении (в приютах), а реальное количество получателей указано включительно с лицами, располагающими правом на пособие, но приобщенным в случае нахождения в приютах

	A	B	C	D	1	2	3	4	5	6	7	8	9	10	11	12
52	Пожизненные пособия спортсменам				29	703.0	2803.0	30	30	30	29	27	29	2950-51	12	348
53	4. Компенсации					83644.9	87862.7									
54	Компенсации и материальная помощь участникам ликвидации последствий Чернобыльской аварии и семьям, потерявшим кормильца	13	138	0 9		44443.9	48395.5									
	<i>в том числе:</i>															
55	1. Денежная компенсация взамен путевки в санаторно-курортное учреждение, в том числе:															
	- лицам с ограниченными возможностями и				1928	11009.7	11009.7	1497	-	1354	1423	1531	1531	5800-00	unică	1531
	- детям 4-7 лет				42	162.9	162.9	44	-	8	9	32	32	3900-00	unică	32
	- детям 7-14 лет				196	950.3	950.3	181	-	47	57	161	161	4600-00	unică	161
	- детям 14-18 лет				318	1918.7	1918.7	299	-	102	115	260	260	5800-00	unică	260
56	2. Санаторные путевки				276	1769.7	1769.7	627	-	79	437	564	564	6154-71	unică	564
57	3. Единовременная материальная помощь															
	<i>из которых:</i>															
	- лицам с ограниченными возможностями				2089	9484.9	13436.5	2073	-	2034	2036	2040	2040	7529-28	unică	2040
	- участникам				110	420.8	420.8	97	-	91	91	95	95	3269-69	unică	95
58	4. Единовременная компенсация в результате потери трудоспособности				72	3345.8	3345.8	61	41	43	47	52	52	53431-65	unică	52
59	5. Единовременная компенсация в случае потери кормильца				23	1319.6	1319.6	33	3	17	25	34	34	54985-72	unică	34
60	6. Ежегодная материальная помощь детям, потерявшим кормильца				39	14.0	14.0	31	6	14	19	27	27	360-00	unică	27
61	7. Ежегодная компенсация за дополнительный отпуск (14 календарных дней)				100	211.3	211.3	103	12	25	59	103	103	2533-90	unică	103
62	8. Ежемесячная денежная компенсация взамен обеспечения продуктами питания и пищевыми добавками				2199	13836.2	13836.2	2169	2157	2150	2141	2132	2150	408-69/549-15	12	25800
63	Повременные капитализированные платежи	13	138	24	104	606.2	574.2	101	100	102	103	103	102	452-72	12	1224
64	Расходы на приобретение путевок на санаторное лечение для ветеранов				6951	38594.8	38893.0	7139	1904	4170	6514	6867	6867	5656-46	unică	6867
65	5. Денежная помощь					571279.8	398633.8									
	<i>из которых:</i>															
66	Социальная помощь					374398.7	256661.7	21968	30160	26898	20583	31648	26251	633-36	12	315012
67	Пособия на погребение для незастрахованных лиц				3801	4181.1	4181.1	4382	1120	2106	3071	4231	4231	1100-00	unică	4231
68	Социальная помощь на холодный период года					192700.0	137791.0	52217	78897	577	11	78897	*	250-00	5	*
69	6. Другие выплаты					267172.3	283145.5									

*в соответствии с законодательными нормами данная социальная помощь назначается на отопительный период (месяц январь-март, ноябрь-декабрь), учитывая данную сезонную специфику среднее количество получателей не указано

	А	В	С	Д	1	2	3	4	5	6	7	8	9	10	11	12
70	Покрытие разницы исчисленной пенсии, доведенной до минимального размера пенсии, для получателей пенсий социального страхования					224207.1	237419.0	84809	88026	93960	98163	102721	93536	200-63	12	1122432
71	Расходы, связанные с включением в страховой стаж нестраховых периодов					42965.2	45726.5	15454	16401	17633	*	26340	18957	179-98	12	227484
72	7. Дополнительная финансовая поддержка некоторых получателей пенсий и социальных пособий, ВСЕГО					470487,6**	824750,5**	561504	553082	562827	630033	635189	588527	108-26	12	7062324

*вследствии внедрения норм Закона №93 от 29.05.2014г. (в действии с 04.07.2014г.) соответствующие данные будут представлены по состоянию на 01.01.2015г. (в годовом отчете)

** включительно с расходами на банковское обслуживание и почтовую доставку

Председатель Национальной Кассы Социального Страхования

Мария Борга

Начальник главного управления финансов и социального страхования

Елена Костин

Начальник отдела статистики и организационных расходов

Анжела Жук