

**Пояснительная записка
к Отчету об исполнении бюджета государственного социального
страхования за 2010 год**

I. Вступление

В Законе о бюджете государственного социального страхования на 2010 год №129-XVIII от 23 декабря 2009 показатели бюджета государственного социального страхования были установлены по доходам в сумме 8011831,7 тыс. леев и расходам в сумме 8274844,9 тыс. леев.

На протяжении 2010 года доходы и расходы бюджета государственного социального страхования были уточнены 2 раза путем внесения изменений и дополнений в данный Закон.

Через Закон №140-XVIII от 2 июля 2010 о внесении изменений и дополнений в Закон о бюджете государственного социального страхования на 2010 год №129-XVIII от 23 декабря 2009, доходы и расходы бюджета государственного социального страхования были уточнены в связи с актуализацией Министерством Экономики прогноза макроэкономических показателей на 2010 год и в результате анализа выполнения бюджета государственного социального страхования за предыдущий год и на протяжении 2010 года.

Через Закон № 244-XVIII от 1 октября 2010 года о внесении изменений и дополнений в некоторые законодательные акты, доходы и расходы бюджета государственного социального страхования на 2010 год были уточнены, путем увеличения трансфертов государственного бюджета бюджету государственного социального страхования, в связи с изменениями Закона № 15 от 26 февраля 2010 года о социальных компенсациях в холодный период 2010 года.

В результате данных изменений, установленные показатели бюджета государственного социального страхования составили по доходам 8492315,6 тыс. леев и по расходам 8701463,0 тыс. леев.

Национальная касса социального страхования разработала еще один проект закона о внесении изменений и дополнений в Закон о бюджете государственного социального страхования на 2010 год, который был утверждён Постановлением Правительства № 884 от 23 сентября 2010 года, но не был принят Парламентом.

II. Выполнение бюджета государственного социального страхования

1. Доходы бюджета государственного социального страхования

В 2010 году в бюджет государственного социального страхования были накоплены доходы в общей сумме 8415986,4 тыс. леев – с невыполнением годового прогноза в сумме 76329,2 тыс. леев, что составляет выполнение

установленного плана на уровне 99,1%. По сравнению с 2009 годом, доходов было накоплено больше на 834324,1 тыс. леев, или на 11,0%. В общей сумме доходов, 843600,0 тыс. леев составили трансферты государственного бюджета для покрытия дефицита бюджета государственного социального страхования.

Динамика доходов бюджета государственного социального страхования за 2009 – 2010 годы представлена в следующей таблице.

Таб.1. Динамика доходов бюджета государственного социального страхования за 2009-2010 годы

- тыс. леев -

Наименование доходов	2009 год Выполнено	Удельный вес в ВВП (%)	2010 год							
			Уточненный план	Выполнено	Удельный вес в общей сумме расходов (%)	Удельный вес в ВВП (%)	%		Отклонение (+/-)	
							к уточненному плану	к 2009 году	к уточненному плану	к 2009 году
1	2	3	4	5	6	7	8	9	10	11
Доходы, всего	7581662,3	12,6	8492315,6	8415986,4	100,0	11,7	99,1	111,0	-76329,2	834324,1
Взносы обязательного государственного социального страхования	5595224,8	9,3	6028851,0	5985267,0	71,1	8,3	99,3	107,0	-43584,0	390042,2
Неналоговые поступления (проценты, административные штрафы и санкции)	16766,7	0,03	1500,0	2613,8	0,03	0,004	174,3	15,6	-1113,8	-14152,9
Трансферты государственного бюджета бюджету государственного социального страхования	1956201,3	3,3	2458742,9	2425727,8	28,8	3,4	98,7	124,0	-33015,1	469526,5
Трансферты между компонентом «специальные фонды государственного бюджета» и бюджетом государственного социального страхования	11587,1	0,02	-	-	-	-	-	-	-	-
Возврат списанных сумм взносов на обязательное государственное социальное страхование из резервного фонда Правительства	566,6	0,001	521,7	521,7	0,006	0,001	100,0	92,1	0,0	-44,9
Единовременная финансовая помощь из резервного фонда Правительства согласно Постановлению	-	-	-	47,0	-	-	-	-	-	-

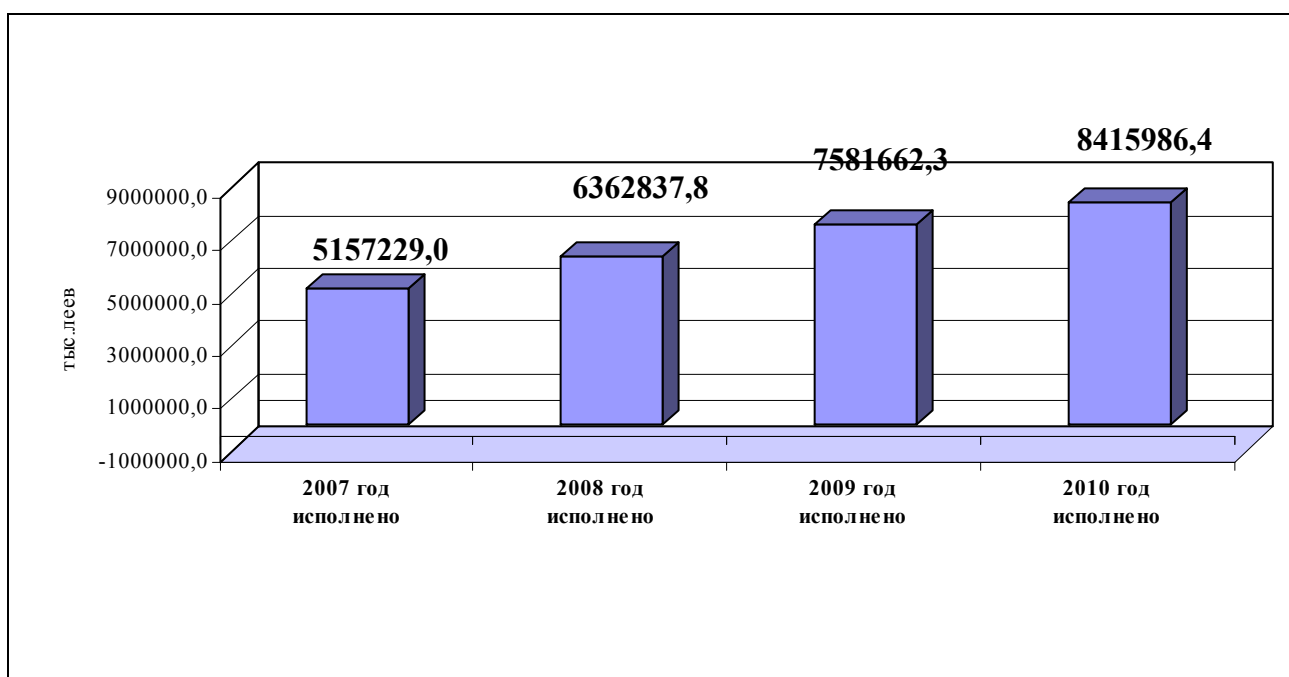
Правительства №1127 от 14.12.10 г.										
Внутренние гранты	51,9	-	-	-	-	-	-	-	-	-
Другие доходы	1263,9	0,002	2700,0	1809,1	0,02	0,002	67,0	143,1	-890,9	545,2

Удельный вес доходов бюджета государственного социального страхования за 2010 год в ВВП составил 11,7%, по сравнению с 12,6% за 2009 год.

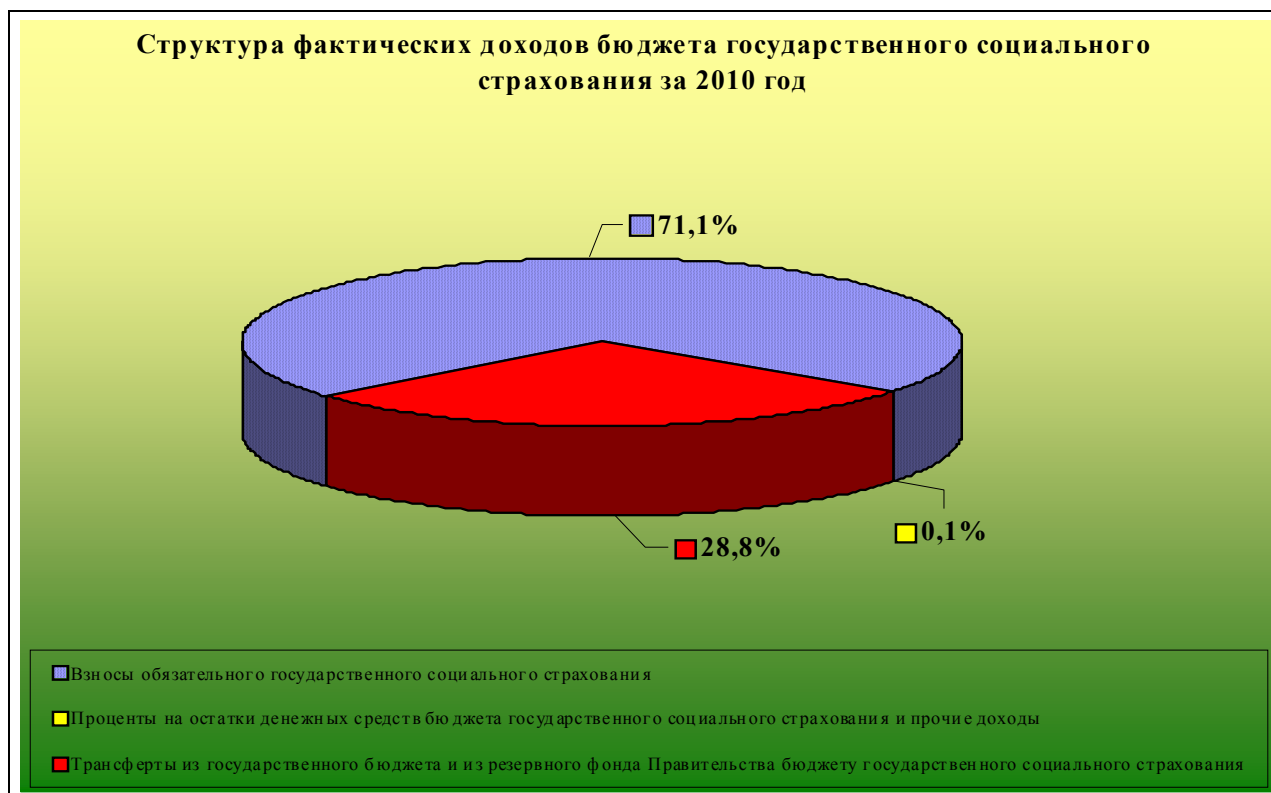
Динамика общих доходов бюджета государственного социального страхования за последние четыре года представлена в следующей диаграмме.

Доходы бюджета государственного социального страхования за 2007 - 2010 год

-тыс. леев-



Структура накопленных доходов бюджета государственного социального страхования в 2010 году характеризуется следующим образом: взносы обязательного государственного социального страхования – 71,1%; трансферты из государственного бюджета, в том числе из резервного фонда Правительства – 28,8%; проценты и другие доходы – 0,1%.



1.1 Взносы обязательного государственного социального страхования.

В структуре накопленных доходов бюджета государственного социального страхования, взносы обязательного государственного социального страхования составляют самую значительную часть – 71,1%.

Для 2010 года был утвержден план накопления взносов в сумме 5731227,1 тыс. леев. Вследствие внесенных изменений в Законе о бюджете государственного социального страхования на 2010 год, план по взносам был увеличен до 6028851,0 тыс. леев. Необходимость изменения плана было обусловлено уточнением Министерством Экономики прогноза макроэкономических показателей и результатом анализа отчета о начислении и использовании взносов государственного социального страхования за 2009 год (F- 4 BASS).

Согласно Отчету об исполнении бюджета государственного социального страхования по состоянию на 1 января 2011 года, в 2010 году взносы социального страхования были накоплены в сумме 5985267,0 тыс. леев, или на 43584,0 тыс. леев меньше запланированной годовой суммы, что составляет выполнение плана на 99,3%. Из общей суммы взносов, пособия социального страхования, выплачиваемые работодателем по месту работы за счет средств начисленных взносов, составили 598195,7 тыс. леев. Сумма взносов государственного социального страхования, накопленных в 2010 году, увеличилась по сравнению с 2009 годом на 390042,2 тыс. леев или на 7,0%.

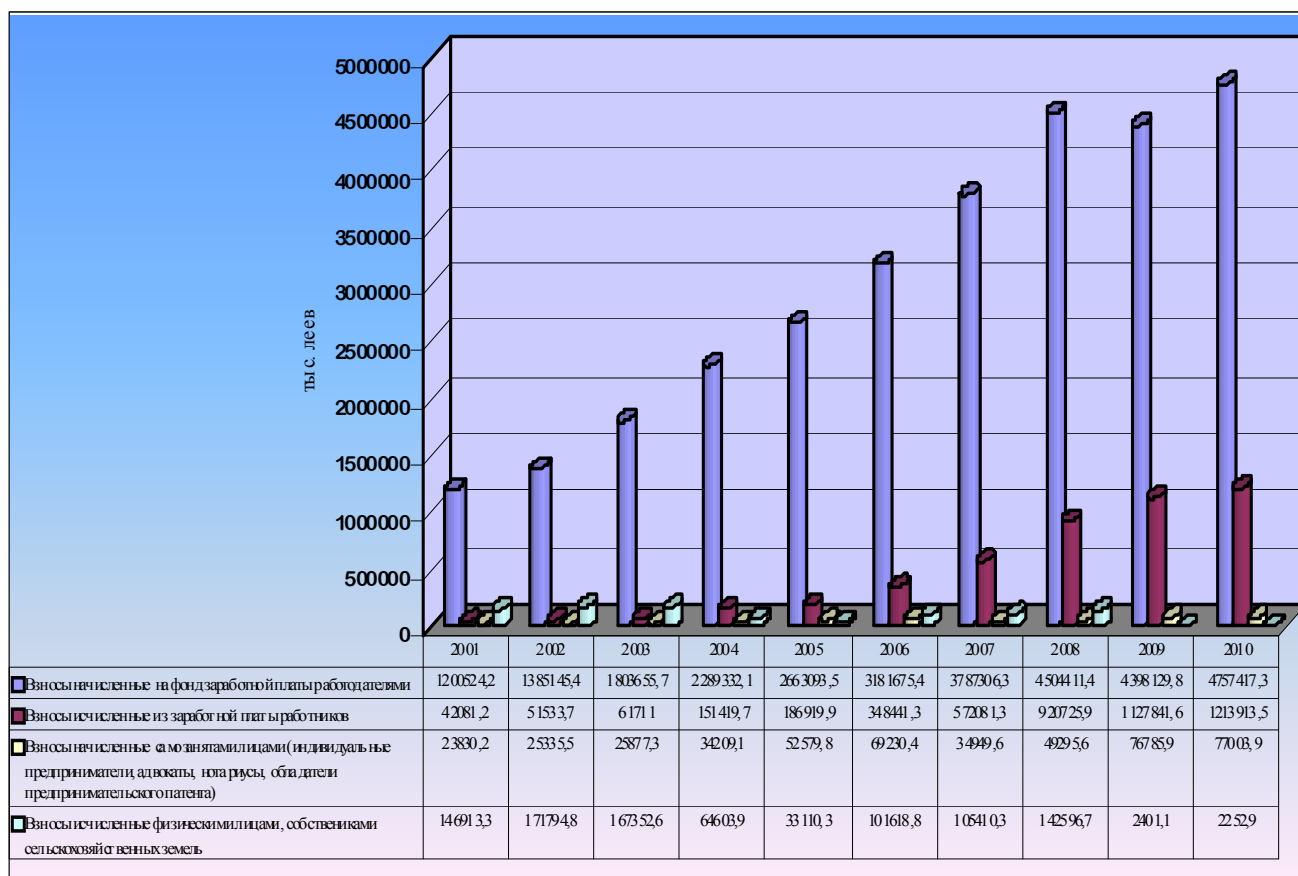
Удельный вес взносов государственного социального страхования за 2010 год в ВВП составил 8,3% по сравнению с 9,3% в 2009 году.

Согласно итоговым данным по Республике Молдова, составленным на базе деклараций о начислении и использовании взносов государственного социального страхования за 2010 год (F 4-BASS), в отчетном бюджетном году были начислены взносы социального страхования в сумме 6016376,2 тыс. леев, что составляет 99,8% к соответствующему утвержденному показателю (6028851,0 тыс. леев).

В структуре начисленных взносов государственного социального страхования, преобладающую часть составляют взносы, начисленные работодателями на фонд оплаты труда и индивидуальные взносы, перечисленные из заработной платы работников.

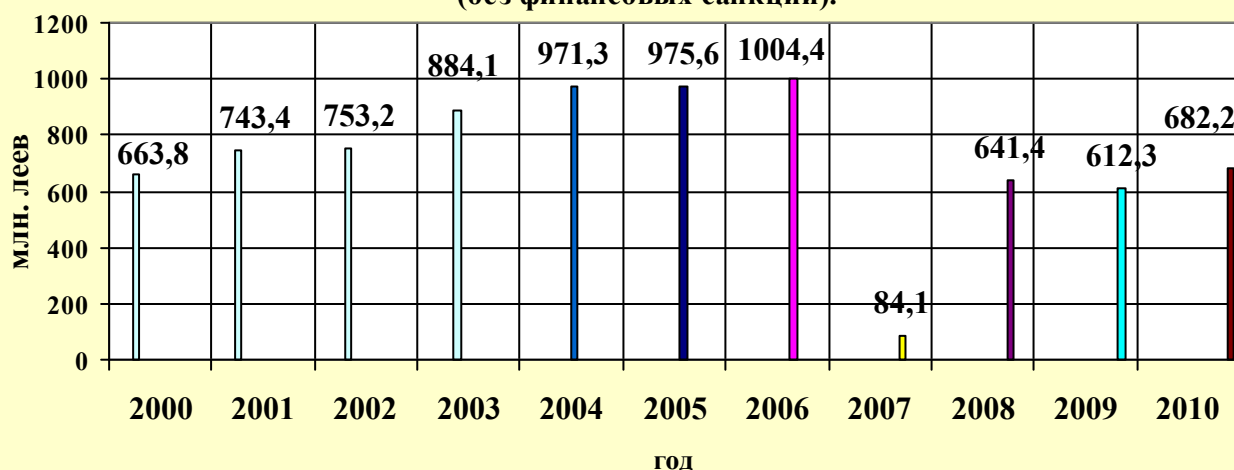
Динамика начисленных взносов по видам плательщиков за 2001 – 2010 годы

-тыс. леев-

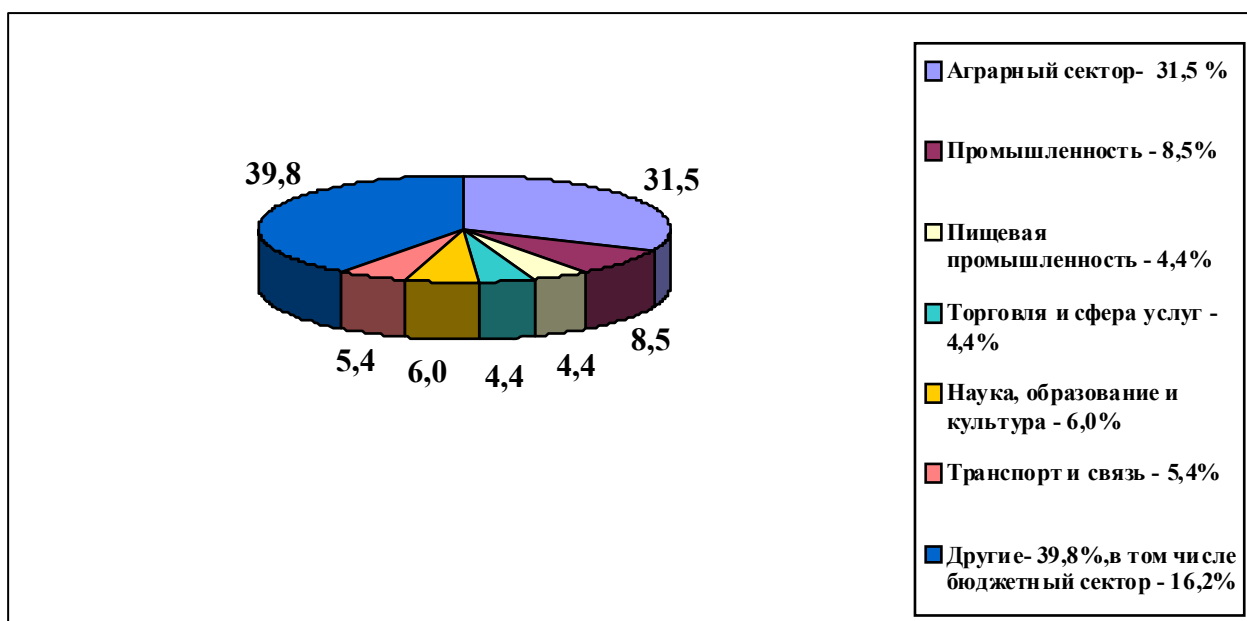


Невыполнение налогоплательщиками обязанностей по оплате взносов привело к образованию задолженностей (с финансовыми санкциями), которые по состоянию на 1 января 2011 года составили сумму в 739921,8 тыс. леев (без финансовых санкций - 682158,4 тыс. леев).

**Динамика задолженностей по оплате взносов государственного социального страхования
(без финансовых санкций).**



Структура задолженностей плательщиков по оплате взносов государственного социального страхования и финансовых санкций по состоянию на 01.01.2011 года



С целью улучшения создавшейся ситуации, в отчётном периоде, ответственными органами, вовлечёнными в процесс сбора финансовых средств в бюджет государственного социального страхования, были предприняты соответствующие меры.

Было проведено 15108 проверок экономических агентов на предмет правильности начисления взносов социального страхования, в результате которых, дополнительно было начислено взносов государственного социального

страхования на сумму 1758,7 тыс. леев. Не были приняты к зачёту необоснованно выплаченные пособия по месту работы и возвращены в бюджет государственного социального страхования 2393,8 тыс. леев. Были наложены штрафные санкции в сумме 1751,2 тыс. леев и начислена пеня в сумме 4836,4 тыс. леев. Было составлено 131 протоколов по административным правонарушениям на руководителей предприятий и физических лиц, которые нарушали сроки оплаты платежей по взносам на сумму 25,3 тыс. леев.

1.2. Проценты и другие доходы.

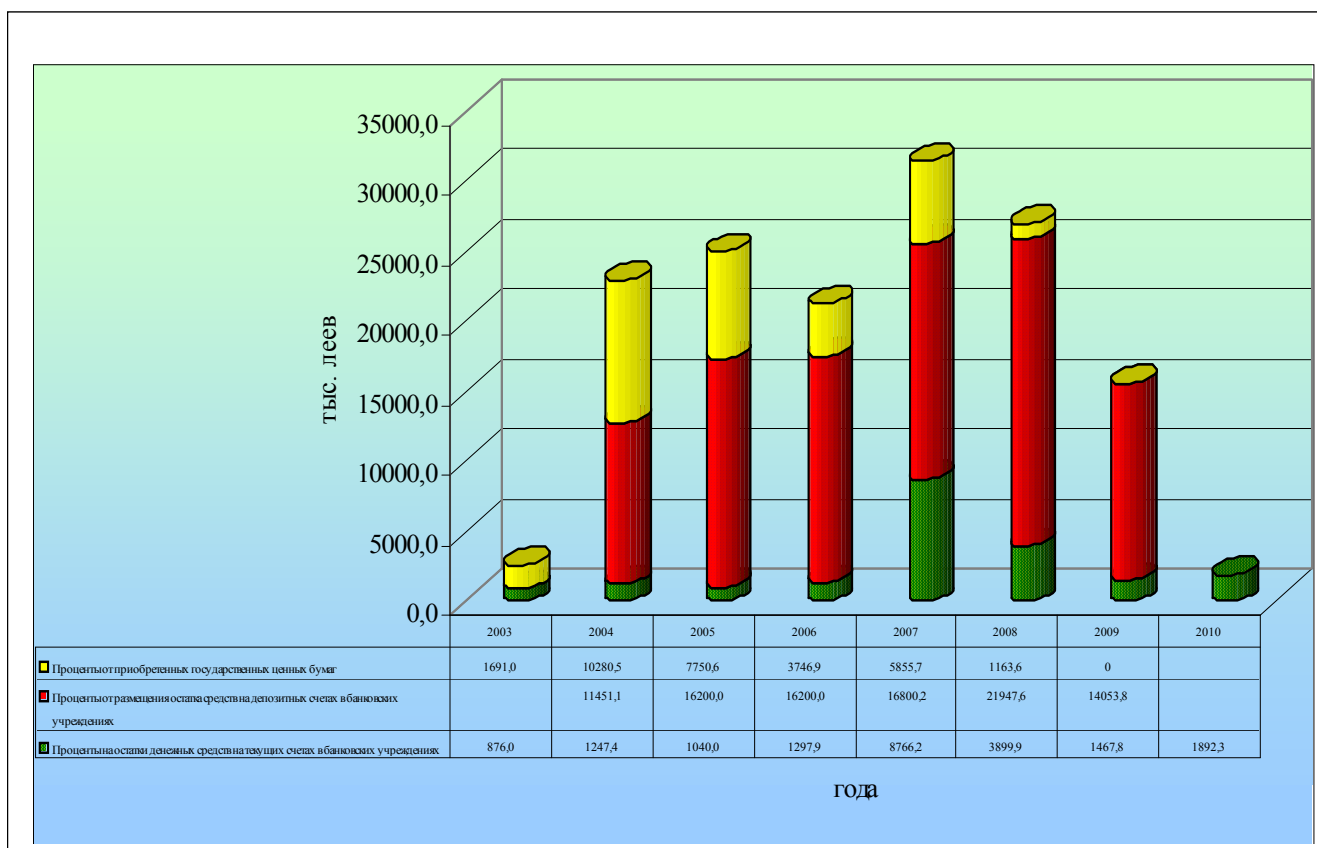
По данному разделу были накоплены 4422,9 тыс. леев, из которых:

- проценты на остатки денежных средств бюджета государственного социального страхования – 1892,3 тыс. леев, на 13629,3 тыс. леев меньше чем в 2009 году;
- штрафы по платежам в бюджет государственного социального страхования - 721,5 тыс. леев, на 523,6 тыс. леев меньше чем в 2009 году;
- другие доходы - 1809,1 тыс. леев, или на 545,2 тыс. леев больше по сравнению с 2009 годом. В статью «Другие доходы» были включены задолженности согласно договору об отсрочке долговых обязательств Районного Совета Флорешть, доходы от аренды помещения ТКСС Ботаника, суммы банковских процентов, возмещенные санаториями из Украины из перечислений, осуществленных НКСС в валюте, согласно заключенным договорам и прочие доходы.

Сокращение доходов от процентов обусловлено отсутствием в 2010 году резервного фонда бюджета государственного социального страхования, средства которого были изъяты в 2009 году из депозитных счетов и использованы для покрытия текущего дефицита бюджета государственного социального страхования.

Структура доходов, полученных от использования средств бюджета государственного социального страхования в результате инвестиционных мер за 2003-2010 годы представлена в следующей диаграмме:

Структура доходов от инвестиционной деятельности за 2003-2010 годы



1.3. Трансферты.

Важным компонентом доходов бюджета государственного социального страхования являются трансферты, которые в 2010 году составили 28,8% из общей суммы доходов. В разделе „Трансферты” были включены трансферты из государственного бюджета и трансферты из резервного фонда Правительства.

На 2010 год трансферты из государственного бюджета бюджету государственного социального страхования были утверждены в сумме 2276404,6 тыс. леев, которые в результате внесенных изменений в Закон о бюджете государственного социального страхования на 2010 год, были увеличены до 2458742,9 тыс. леев.

Исходя из необходимости финансовых средств и в соответствии с планами финансирования, из государственного бюджета были перечислены 2425727,8 тыс. леев, что составляет 98,7% от запланированного показателя. По сравнению с 2009 годом, сумма трансфертов из государственного бюджета бюджету государственного социального страхования была на 469526,5 тыс. леев или на 24% больше. Основными факторами, которые повлияли на увеличение трансфертов из государственного бюджета, являются увеличение расходов на выплату социальных пособий, финансируемых из государственного бюджета и на покрытие дефицита бюджета государственного социального страхования.

Трансферты из государственного бюджета бюджету государственного социального страхования в 2010 году были предназначены для:

- социальных выплат, финансируемых из государственного бюджета, в сумме 1548246,1 тыс. леев – на 453604,1 тыс. леев или 41,4% больше по сравнению с расходами 2009 года.

- компенсации разницы в тарифах обязательного государственного социального страхования в сфере сельскохозяйственного производства в сумме 33881,7 тыс. леев – на 3807,6 тыс. леев меньше по сравнению с 2009 годом.

- покрытия дефицита бюджета государственного социального страхования в сумме 843600,0 тыс. леев – на 19730,0 тыс. леев больше по сравнению с перечисленной суммой в 2009 году.

В 2010 году бюджету государственного социального страхования из резервного фонда Правительства были выделены 568,7 тыс. леев, из которых:

- 521,7 тыс. леев – согласно Постановлению Правительства № 433 от 27 мая 2010 года «О выделении финансовых средств» - для возмещения упущенных доходов бюджета государственного социального страхования, в связи с освобождением в 2009 году обладателей сельскохозяйственных земель, расположенных за трассой Рыбница-Тирасполь, от уплаты взносов обязательного государственного социального страхования;

- 47,0 тыс. леев - согласно Постановлению Правительства № 1127 от 14 декабря 2010 года «О выделении финансовых средств» - для покрытия дополнительных расходов в связи с чрезвычайным положением, для размещения и питания, сверх срока, лиц лечившихся по санаторным путёвкам, закупленным НКСС в санатории «Orizont» города Сергеевка, Одесской области.

2. Расходы бюджета государственного социального страхования

Бюджет государственного социального страхования на 2010 год в расходной части был утвержден в сумме 8274844,9 тыс. леев. Вследствие изменения Закона о бюджете государственного социального страхования на 2010 год, расходы были увеличены на 426618,1 тыс. леев и установлены на уровне 8701463,0 тыс. леев.

В 2010 году фактические расходы бюджета государственного социального страхования составили 8565538,4 тыс. леев, или на уровне 98,4% от уточненного годового плана. По сравнению с 2009 годом, расходы бюджета государственного социального страхования выросли на 925404,4 тыс. леев, или на 12,1%.

Таб.2. Динамика расходов бюджета государственного социального страхования за 2009-2010 годы

- тыс. леев -

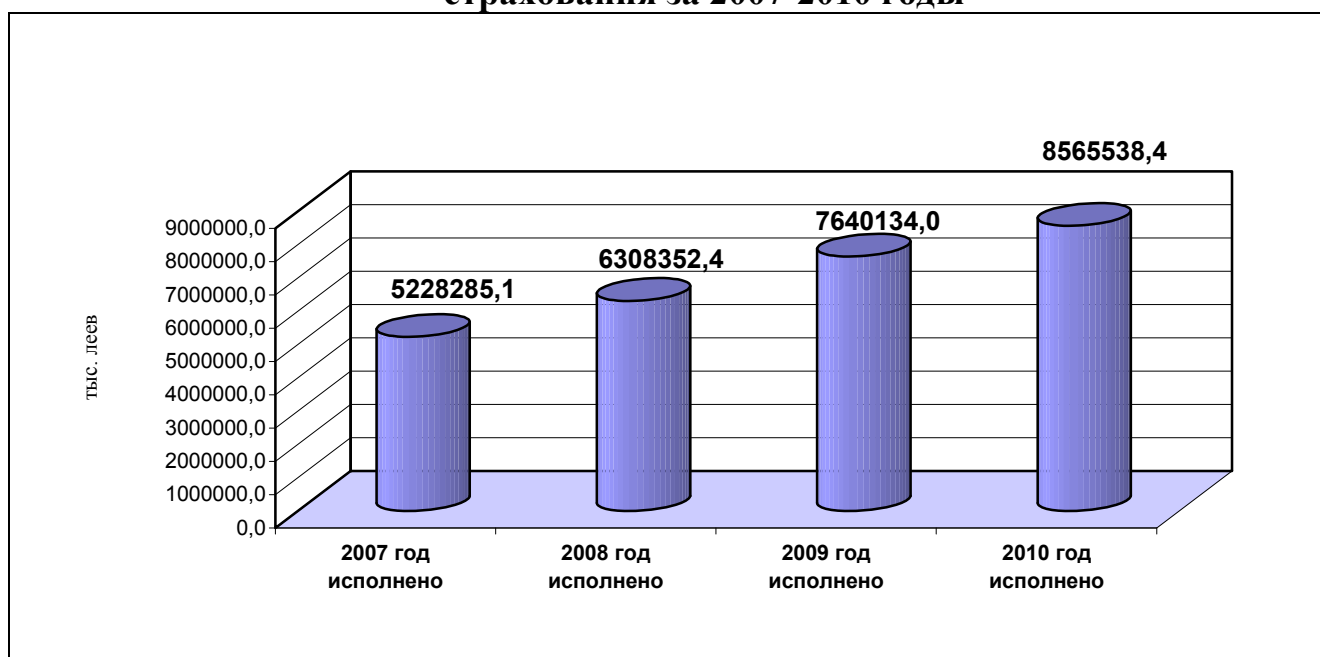
Наименование расходов	2009 год Выполнено	Удельный вес в ВВП (%)	2010 год							
			Уточненный план	Выполнено	Удельный вес в общей сумме расходов (%)	Удельный вес в ВВП (%)	%		Отклонение (+/-)	
							к уточненному плану	к 2009 году	к уточненному плану	к 2009 году
1	2	3	4	5	6	7	8	9	10	11
Расходы, всего	7640134,0	12,6	8701463,0	8565538,4	100,0	11,9	98,4	112,1	-135924,6	925404,4
А. Выплаты социального	6537262,3	10,8	7124009,4	7023903,4	82,0	9,8	98,6	107,4	-100106,0	486641,1

страхования										
В. Выплаты социального обеспечения	1091315,2	1,8	1577453,6	1541635,0	18,0	2,1	97,7	141,3	-35818,6	450319,8
С. Единовременная помощь населению, предоставляемая органами центрального и местного публичного управления	11556,5	0,02	-	-	-	-	-	-	-	-

Удельный вес расходов бюджета государственного социального страхования в ВВП в 2010 году снизился на 0,7% по сравнению с 2009 годом, и составил 11,9%.

В динамике за последние четыре года, расходы бюджета государственного социального страхования представлены в следующей диаграмме.

Динамика расходов бюджета государственного социального страхования за 2007-2010 годы



2.1. Расходы, осуществленные за счет средств бюджета государственного социального страхования

В 2010 году из общей суммы расходов бюджета государственного социального страхования, 82,0% составили расходы, предназначенные для выплат государственного социального страхования, осуществленные за счет средств бюджета государственного социального страхования.

Расходы, которые предстояло осуществить за счет средств бюджета государственного социального страхования, были уточнены в сумме 7124009,4 тыс. руб. Фактические расходы составили 7023903,4 тыс. руб., с выполнением

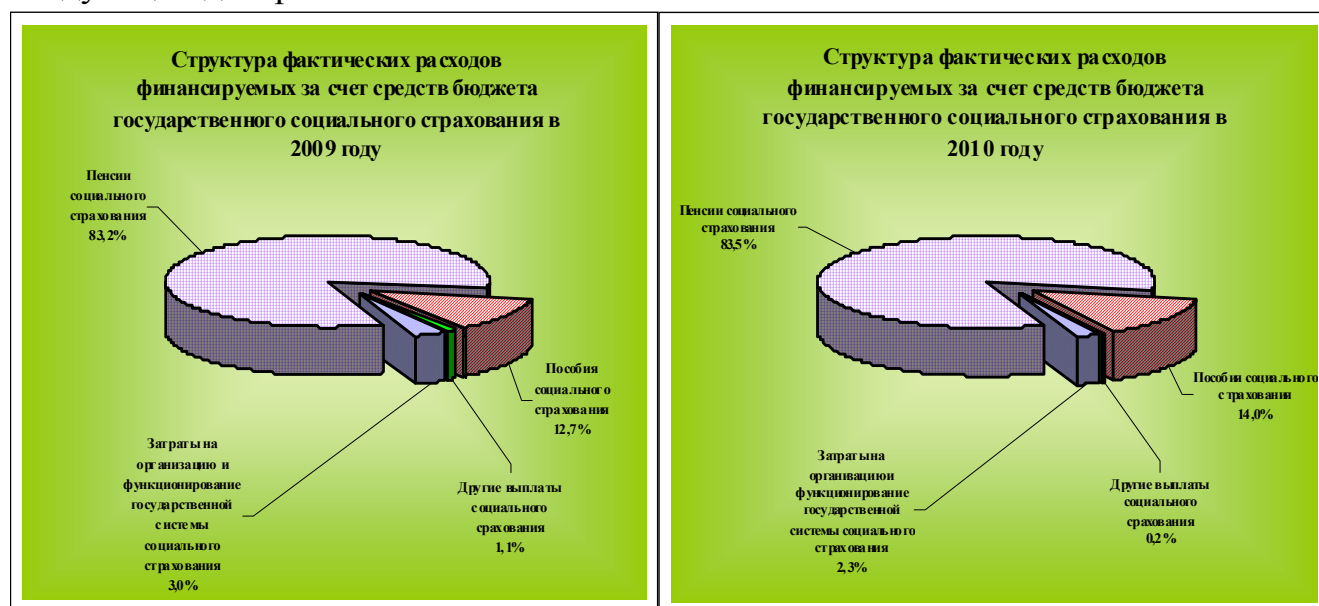
установленного плана на уровне 98,6%. По сравнению с 2009 годом данные расходы были на 486641,2 тыс. леев, или на 7,4% больше.

Таб.3. Динамика расходов осуществленных за счет средств бюджета государственного социального страхования за 2009-2010 годы

- тыс. леев -

Наименование расходов	2009 год Выполнено	2010 год					
		Уточненный план	Выполнено	%		Отклонение (+/-)	
				к уточненному плану	к 2009 году	к уточненному у плану	к 2009 году
1	2	3	4	5	6	7	8
Выплаты социального страхования, всего	6537262,3	7124009,4	7023903,4	98,6	107,4	-100106,0	486641,1
Пенсии социального страхования	5438842,3	5898833,4	5863719,3	99,4	107,8	-35114,1	424877,0
Пособия социального страхования	828267,7	1008446,6	986323,1	97,8	119,1	-22123,5	158055,4
Другие выплаты социального страхования	73597,9	10000,0	13769,0	137,7	18,7	3769,0	-59828,9
Затраты на организацию и функционирование государственной системы социального страхования	196554,4	180433,7	160092,0	88,7	81,4	-20341,7	-36462,4
Чистое кредитование		26295,7				-26295,7	

Структура расходов осуществленных за счет средств бюджета государственного социального страхования за 2009-2010 годы представлена в следующих диаграммах.



Данные из выше представленных диаграмм демонстрируют, что в 2010 году, по сравнению с 2009 годом, в структуре расходов, осуществленных за счет средств бюджета государственного социального страхования, существенных изменений не произошло.

2.1.1 Пенсии социального страхования

Аналогично 2009 году, наибольший удельный вес в общих расходах принадлежит пенсиям социального страхования – 83,5%.

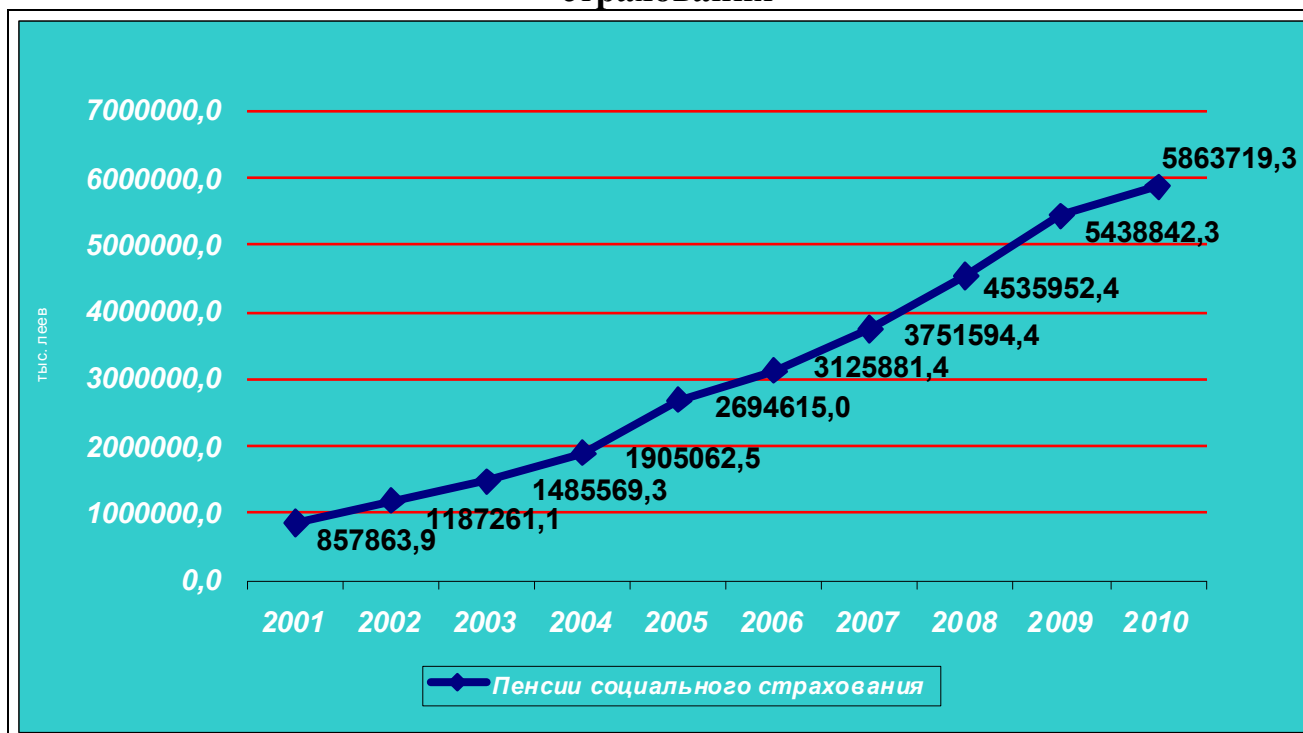
Для выплаты пенсий социального страхования в 2010 году были предусмотрены 5898833,4 тыс. леев. Фактические расходы составили 5863719,3 тыс. леев, с выполнением запланированного показателя на уровне 99,4%.

Таб.4. Динамика расходов для выплаты пенсий социального страхования за 2009-2010 годы

- тыс. леев -

Наименование расходов	2009 год Выполнено	2010 год				
		Уточненный план	Выполнено	% выполнения	к 2009 году	
					%	+/-
1	2	3	4	5	6	7
<i>Пенсии социального страхования, всего</i>	5438842,3	5898833,4	5863719,3	99,4	107,8	424877,0
- пенсии по возрасту	4217556,3	4560614,9	4546249,2	99,7	107,8	328692,9
- пенсии по инвалидности	974121,0	1056250,8	1043437,6	98,8	107,1	69316,6
- пенсии по случаю потери кормильца	117130,2	127924,1	116583,9	91,1	99,5	-546,3
- пенсии за выслугу лет	33963,0	32011,4	34803,1	108,7	102,5	840,1
- пенсии депутатам	5369,7	7120,5	7208,9	101,2	134,3	1839,2
- пенсии членам Правительства	3798,4	4138,1	4074,8	98,5	107,3	276,4
- пенсии государственным служащим	74521,6	84407,9	85597,0	101,4	114,9	11075,4
- пенсии местным выборным лицам	6852,9	8037,7	7806,4	97,1	113,9	953,5
- пенсии сотрудникам таможенных органов	367,9	389,7	372,3	95,5	101,2	4,4
- пенсии прокурорам и судьям		12398,4	12269,7	99,0		12269,7
- остаточная сумма после частичной выплаты пенсий пенсионерам, содержащимся в учреждениях опеки и попечительства	5161,3	5539,9	5316,4	96,0	103,0	155,1

Динамика фактических расходов для выплаты пенсий социального страхования



Расходы на выплату пенсий социального страхования в 2010 году больше по сравнению с 2009 годом на 424877,0 тыс. руб., или на 7,8%. Увеличение расходов пенсий социального страхования обусловлено годовыми индексациями и ростом количества получателей пенсий. В 2010 году пенсии государственного социального страхования были проиндексированы на 4,3%.

Следующая таблица отражает динамику контингента получателей пенсий государственного социального страхования по видам пенсий и средних размеров пенсий за последние три года.

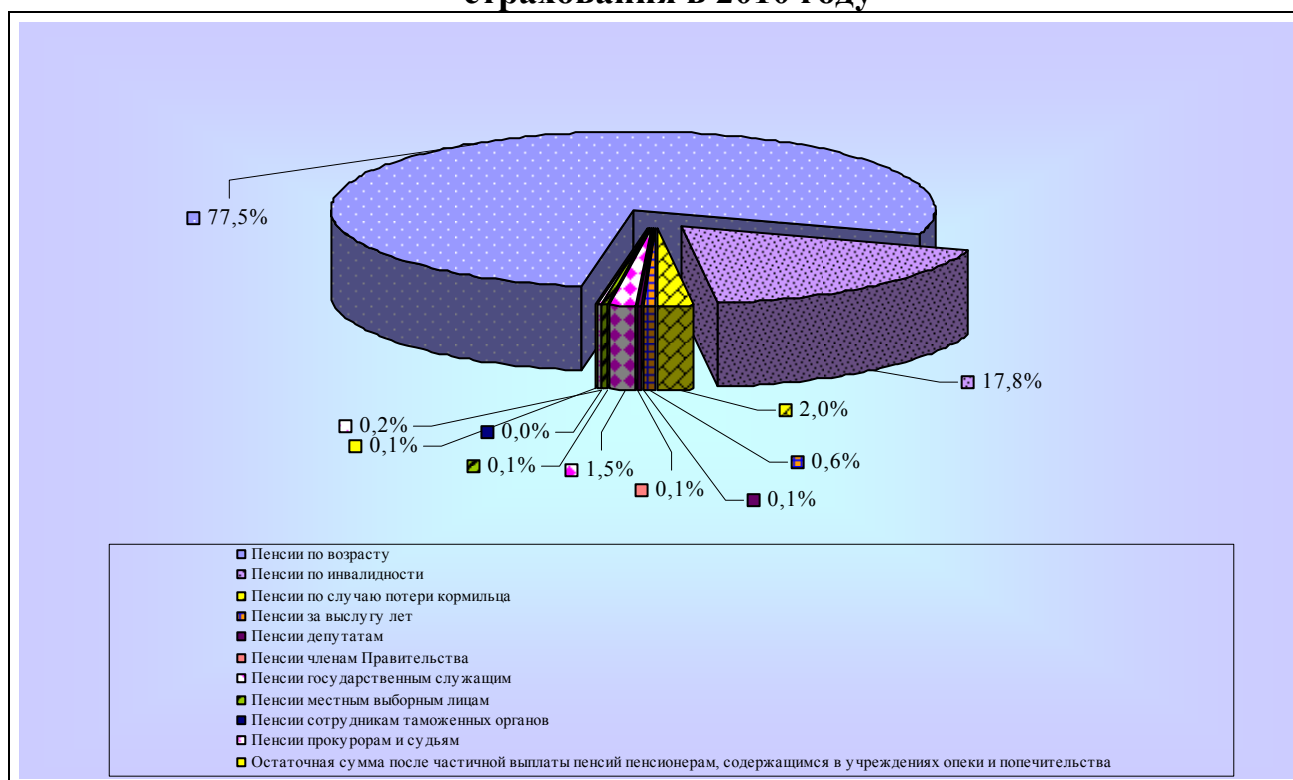
Таб.5. Динамика контингента получателей пенсий государственного социального страхования и средних размеров пенсий за 2008-2010 годы

Наименование расходов	Количество получателей (человек)			Средний размер пенсий (руб.)		
	01.01.2009	01.01.2010	01.01.2011	01.01.2009	01.01.2010	01.01.2011
1	2	3	4	5	6	7
TOTAL	617858	621132	623859			
Пенсии по возрасту	455229	457920	460501	666,23	800,82	836,63
Пенсии по инвалидности	128145	130227	131348	548,08	652,23	674,55
Пенсии по случаю потери кормильца	25884	24526	23399	367,62	431,50	441,33
Пенсии за выслугу лет	2023	1571	1282	1213,15	1802,04	2213,51
Пенсии депутатам	117	129	201	3159,53	3698,86	3468,53

Пенсии членам Правительства	85	84	86	3261,29	3883,93	3946,97
Пенсии государственным служащим	5562	5795	6119	931,29	1133,69	1197,95
Пенсии местным выборным лицам	387	411	435	1228,61	1487,43	1536,81
Пенсии сотрудникам таможенных органов	20	19	18	1359,17	1651,67	1726,55
Пенсии прокурорам и судьям	-	-	470	-	-	2214,80

Структура расходов пенсий социального страхования представлена в следующей диаграмме.

Структура фактических расходов для выплаты пенсий социального страхования в 2010 году



Пенсии по возрасту

Пенсии по возрасту занимают наибольший удельный вес в общих расходах предназначенных для выплаты пенсий социального страхования – 77,5%.

Для выплаты пенсий по возрасту в бюджете государственного социального страхования были предусмотрены финансовые средства в сумме 4560614,9 тыс. леев. Фактические расходы составили 4546249,2 тыс. леев, с выполнением установленного плана на 99,7% и ростом по сравнению с расходами 2009 года на 328692,9 тыс. леев, или 7,8%. Данные расходы были исчислены для 460501 получателей, средняя пенсия которых на конец 2010 года составила 836,63 лея.

Пенсии по инвалидности

Расходы для выплаты пенсий по инвалидности составляют 17,8% из общих расходов пенсий социального страхования. На 2010 год на выплату данного вида пенсий были предусмотрены финансовые средства в сумме 1056250,8 тыс. леев, из которых были осуществлены расходы в сумме 1043437,6 тыс. леев, или на уровне 98,8% от годового прогноза. Пенсии по инвалидности были исчислены для 131348 получателей, средний размер пенсии которых достиг уровня 674,55 лея. По сравнению с 2009 годом, фактические расходы в 2010 году на 69316,6 тыс. леев, или на 7,1% больше.

Пенсии по случаю потери кормильца

Пенсии по случаю потери кормильца были начислены в сумме 116583,9 тыс. леев для 23399 получателей, средняя пенсия которых в конце отчетного года составила 441,33 лея. Утвержденный показатель в сумме 127924,1 тыс. леев был выполнен на уровне 91,1%. Не выполнение плана расходов обусловлено уменьшением количества получателей, которое по сравнению с 2009 годом снизилось на 1127 человек.

Пенсии за выслугу лет

Расходы, предназначенные для выплаты пенсий за выслугу лет, были предусмотрены в сумме 32011,4 тыс. леев. Фактические расходы составили 34803,1 тыс. леев, с выполнением установленного плана на уровне 108,7%. Из данных средств были начислены пенсии 1282 получателям, средняя пенсия которых в конце года составила 2213,51 лея. Количество получателей данного вида пенсий уменьшается, но рост среднего размера пенсии, в результате движения получателей, обусловило превышение фактических расходов над запланированными на 2791,7 тыс. леев. По сравнению с 2009 годом данные расходы выросли на 840,1 тыс. леев, или на 2,5%.

Пенсии депутатам

Для частичной выплаты пенсий депутатам были предусмотрены 7120,5 тыс. леев. Фактические расходы составили 7208,9 тыс. леев, или 101,2% к установленному плану и 134,3% к фактическим расходам 2009 года. Перевыполнение утвержденных расходов было обусловлено внедрением, начиная с 21 мая 2010 года, норм Закона № 76 от 4 мая 2010 года «О внесении изменений в статью 43 Закона о пенсиях государственного социального страхования № 156 – XVI от 14 октября 1998 года. Согласно внесенным изменениям в законодательство, право на пенсию депутата получили депутаты Парламента, в том числе Верховного Совета Молдавской ССР XII-го созыва.

На 1 января 2011 года, количество получателей пенсий депутатам составило 201 человек - на 72 получателей больше по сравнению с тем же периодом 2009 года, а средний размер части пенсии, выплачиваемой за счет средств бюджета государственного социального страхования составил 3468,53 лея, или на 230,33 лея меньше по сравнению с 2009 годом. На средний размер пенсии повлияло применение при назначении новых пенсий, начиная с 16 июля 2010 года, норм Закона № 100 от 28 мая 2010 года «О внесении изменений в некоторые законодательные акты». Согласно данным изменениям, пенсии депутатам начисляются в размере 42% из всех ежемесячных выплат действующего депутата в соответствующей занимаемой должности в Парламенте.

Пенсии членам Правительства

Фактические расходы для частичной выплаты пенсий членам Правительства составили 4074,8 тыс. леев, или 98,5% от запланированных расходов в сумме 4138,1 тыс. леев. Количество получателей на 1 января 2011 года составило 86 человека, а средний размер части пенсии, выплачиваемой за счет средств бюджета государственного социального страхования – 3946,97 лея, который увеличился по сравнению с 2009 годом на 63,04 лея.

Пенсии государственным служащим

Для частичной выплаты пенсий государственным служащим были предусмотрены финансовые средства в сумме 84407,9 тыс. леев, а фактические расходы составили 85597,0 тыс. леев, с выполнением установленного плана на уровне 101,4%. За счет этих средств были начислены пенсии 6119 получателям, что на 324 получателя больше по сравнению с 2009 годом. Средний размер части пенсии, выплачиваемой за счет средств бюджета государственного социального страхования, на 1 января 2011 года составил 1197,95 лея, с ростом по сравнению с 2009 годом на 64,26 лея. Фактические расходы для выплаты данного вида пенсий в 2010 году были на 11075,4 тыс. леев, или 14,9% больше по сравнению с 2009 годом.

Пенсии местным выборным лицам

Утвержденные расходы на 2010 год, предназначенные для частичной выплаты пенсий местным выборным лицам в сумме 8037,7 тыс. леев были выполнены на уровне 97,1%, фактические расходы, составляя 7806,4 тыс. леев. Количество получателей на 1 января 2011 года составило 435 человек, что на 24 человека больше по сравнению с 2009 годом. Средний размер части пенсии, выплачиваемой за счет средств бюджета государственного социального страхования, составил 1536,81 лея, с ростом на 49,38 лея по сравнению с 2009 годом. Фактические расходы в 2010 году выросли на 13,9% по сравнению с расходами 2009 года.

Пенсии сотрудникам таможенных органов

Для частичной выплаты пенсий сотрудникам таможенных органов были предусмотрены расходы в сумме 389,7 тыс. леев, которые были использованы на уровне 95,5%. Были начислены пенсии 18 получателям, а средний размер части пенсии, выплачиваемой за счет средств бюджета государственного социального страхования, на 1 января 2011 года составил 1726,55 лея.

Пенсии прокурорам и судьям

Для частичной выплаты пенсий прокурорам и судьям были предусмотрены денежные средства в сумме 12398,4 тыс. леев, а фактические расходы составили 12269,7 тыс. леев, с выполнением установленного плана на 99,0%. За счет этих средств были начислены пенсии 470 получателям. Средний размер части пенсии, выплачиваемой за счет средств бюджета государственного социального страхования, на 1 января 2011 года составил 2214,80 лея.

Остаточная сумма после частичной выплаты пенсий пенсионерам, содержащимся в учреждениях опеки и попечительства запланированная в размере 5539,9 тыс. леев, была профинансирована согласно требованиям и

планам финансирования в сумме 5316,4 тыс. леев или на уровне 96,0% из утвержденной суммы.

2.1.2 Пособия социального страхования

Для выплат пособий социального страхования были предусмотрены финансовые средства в сумме 1008446,6 тыс. леев. Фактические расходы составили 986323,1 тыс. леев, что составляет 97,8% от утвержденного показателя.

Структура расходов для выплат пособия социального страхования отображается в последующей диаграмме.



Для выплат пособий предназначенных семьям с детьми были предусмотрены финансовые средства в размере 273876,3 тыс. леев. Фактические расходы составили 280771,2 тыс. леев, с выполнением в 102,5%. Расходы 2010 года на 97976,2 тыс. леев или 53,6% больше по сравнению с фактическими расходами 2009 года.

Таб. 6. Динамика расходов для выплаты пособий семьям с детьми за 2009-2010 годы

- тыс. леев -

Наименование расходов	2009 год Выполнено	2010 год				
		Уточненный план	Выполнено	% выполнения	К 2009 году	
					%	+/-
1	2	3	4	5	6	7
<i>Пособия семьям с детьми, всего</i>	182795,0	273876,3	280771,2	102,5	153,6	97976,2

Единовременное пособие при рождении ребенка, для застрахованных лиц	19392,3	22428,8	23940,5	106,7	123,5	4548,2
Ежемесячное пособие по воспитанию ребенка до достижения им возраста 3 лет, для застрахованных лиц	163402,7	251447,5	256830,7	102,1	157,2	93428,0

Единовременное пособие при рождении ребенка, для застрахованных лиц

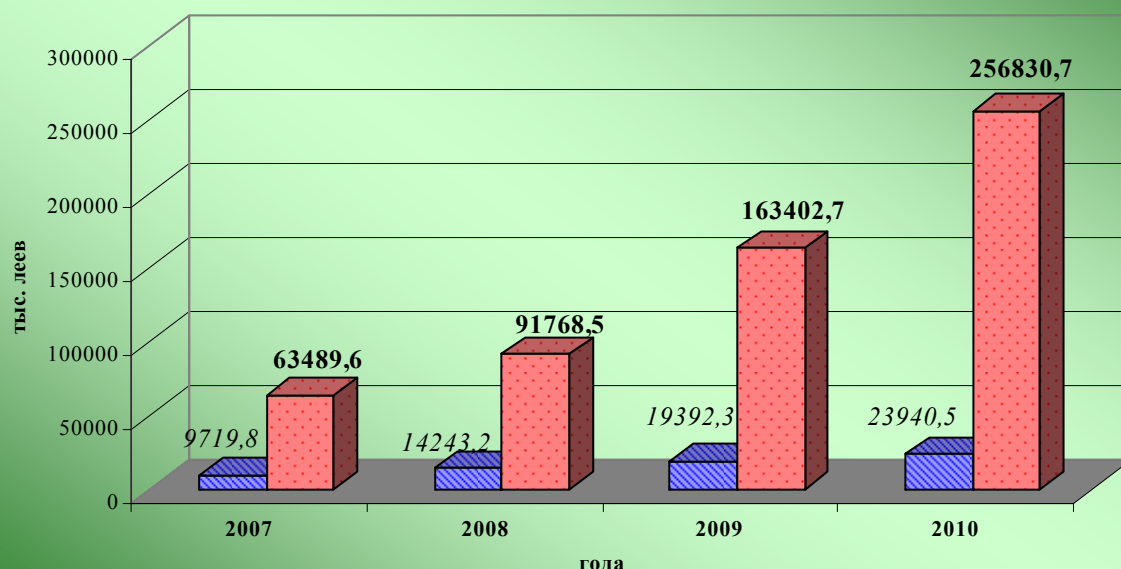
Расходы для выплаты данного пособия были предусмотрены в сумме 22428,8 тыс. леев, фактические расходы составили 23940,5 тыс. леев, с выполнением плана на уровне 106,7%. Превышение фактических расходов над запланированными, объясняется наибольшим количеством зарегистрированных получателей, по сравнению с запланированным количеством. Количество получателей составило 12694 человек или на 700 человек больше по сравнению с 2009 годом. Размер пособия в 2010 году был установлен в сумме 1700 леев – при рождении первого ребенка и 2000 леев – при рождении каждого последующего ребенка. По сравнению с 2009 годом, фактические расходы для единовременного пособия при рождении ребенка, для застрахованных лиц, были на 4548,2 тыс. леев, или 23,5% больше.

Ежемесячное пособие по воспитанию ребенка до достижения им возраста 3 лет, для застрахованных лиц

Объем финансовых средств, предусмотренных для выплаты данного вида пособия, составил 251447,5 тыс. леев. Фактические расходы составили 256830,7 тыс. леев, с превышением запланированной суммы на 2,1%, из-за роста количества получателей. По сравнению с 2009 годом, фактические расходы выросли на 93428,0 тыс. леев, или на 57,2%. Количество получателей на 1 января 2011 года составило 33682 человек – на 3138 получателей больше по сравнению с 2009 годом. На рост расходов повлияло и увеличение среднего размера пособия, которое в 2010 году было установлено в размере 30% из расчетной базы, или на 5% больше по сравнению с 2009 годом, с одновременным увеличением минимального размера пособия по сравнению с 2009 годам на 50 леев или до 300 леев.

Рост количества получателей и размера пособия обуславливает увеличение расходов на протяжении последних лет. Следующая диаграмма отражает динамику расходов пособий семьям с детьми за последние четыре года.

Динамика расходов для выплаты пособий семьям с детьми за 2007-2010 годы



- Единовременное пособие при рождении ребенка, для застрахованных лиц
- Ежемесячное пособие по воспитанию ребенка до достижения им возраста 3 лет, для застрахованных лиц

Пособия по временной нетрудоспособности

Из общей суммы расходов по выплате пособий социального страхования, 43,5% составили расходы на пособия по временной нетрудоспособности. Запланированные средства для покрытия данного вида расходов в сумме в 453826,1 тыс. леев были израсходованы в пропорции 94,6%. Фактические расходы составили 429309,3 тыс. леев, что на 7474,4 тыс. леев, или на 1,8% больше по сравнению с данным показателем 2009 года. Количество получателей пособий по временной нетрудоспособности составило 356682 человек.

Пособия по материнству

Расходы для выплаты пособий по материнству были предусмотрены в сумме 178361,2 тыс. леев. Фактические расходы составили 168072,8 тыс. леев, или 94,2% от утвержденной суммы. Невыполнение плана расходов обусловлено меньшим средним размером пособия (6848,37 лея) по сравнению с запланированным размером (8534,03 лея). Пособие по материнству получили 24542 человека, на 4492 получателя больше по сравнению с зарегистрированным показателем 2009 года.

Пособия по временной нетрудоспособности в связи с производственными травмами или профессиональными заболеваниями

Для выплаты данного пособия были запланированы расходы в сумме 1050,4 тыс. леев, фактические расходы составили 813,6 тыс. леев, с выполнением плана на уровне 77,5%. На не использование утвержденных расходов повлиял размер пособия, который зависит от размера индивидуальной заработной платы каждого

получателя. Таким образом, средний размер пособия составил 910,09 лея по сравнению с запланированным размером в 1262,47 лея. Пособие по временной нетрудоспособности в связи с производственными травмами или профессиональными заболеваниями получили 894 человека, или на 225 человека больше чем в 2009 году. Сумма расходов по сравнению с 2009 годом на 8,4% больше.

Пособия по инвалидности

Расходы на выплату пособий по инвалидности были предусмотрены в сумме 2757,3 тыс. леев. Фактические расходы составили 2595,7 тыс. леев, или 94,1% по сравнению с утвержденным показателем. По сравнению с фактическими расходами 2009 года, расходы выросли на 13,2%. Данные расходы были исчислены для 268 получателей, а средний размер пособия в конце 2010 года составил 836,63 лея.

Пособия на погребение вследствие производственной травмы или профессионального заболевания

Фактические расходы для пособий на погребение составили 117,4 тыс. леев и были на 48,0% больше по сравнению с прогнозируемыми расходами.

Пособия на погребение

Для выплаты пособия на погребение были предусмотрены расходы в сумме 37231,0 тыс. леев, из которых: 31464,0 тыс. леев – для получателей пенсий социального страхования и 5764,0 тыс. леев – для работающих и 3,0 тыс. леев – для безработных. Фактические расходы составили 38388,7 тыс. леев, из которых 32349,2 тыс. леев – для получателей пенсий социального страхования и 6039,5 тыс. леев – для работающих. В 2010 году финансовые средства, предназначенные для выплаты пособия на погребение безработным, не были востребованы. Общее количество получателей составило 38659 человек – на 1505 человека больше по сравнению с 2009 годом, а средний размер пособия на погребение составил 1000 леев, с ростом на 100 леев по сравнению с 2009 годом. Фактические расходы были на 5245,0 тыс. леев больше по сравнению с 2009 годом.

Пособие по безработице и социальные выплаты безработным

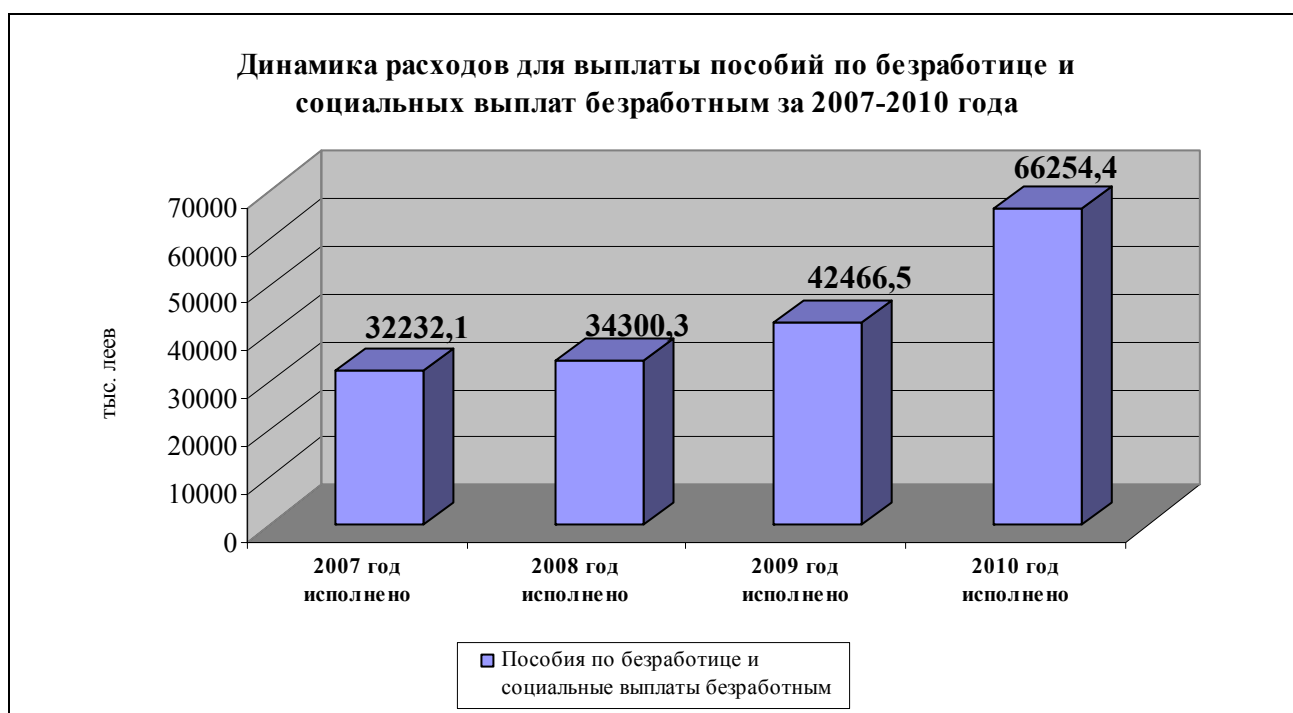
Для выплаты пособия по безработице и выплат социального страхования безработным, в бюджете государственного социального страхования 2010 года были утверждены расходы в сумме 46265,0 тыс. леев, которые согласно Закону № 140 от 2 июля 2010 года о внесении изменений и дополнений в Закон о бюджете государственного социального страхования на 2010 год № 129-XVIII от 23 декабря 2009 года, были увеличены до 61265,0 тыс. леев.

Анализ выполнения расходов по данной позиции в последующем периоде, показал необходимость дополнительных средств для пособия по безработице и социальных выплат безработным. По предложению Национального агентства занятости населения, НКСС разработала и представила для утверждения Правительству проект закона о внесении изменений и дополнений в Закон о бюджете государственного социального страхования на 2010 год № 129-XVIII от 23 декабря 2009 года, который предусматривал увеличение расходов для пособия по безработице в 2010 году на 8500,0 тыс. леев.

Правительство Республики Молдовы Постановлением №884 от 23 сентября 2010 года утвердило данный проект, но в связи с роспуском Парламента, он не был принят. Для обеспечения непрерывности выплаты пособия по безработице и социальных выплат безработным, Правительство разрешило выделение финансовых средств из общих источников бюджета государственного социального страхования за 2010 год, для покрытия дополнительных расходов.

Фактические годовые расходы по данной статье составили 66254,4 тыс. леев, или на 4989,4 тыс. леев больше по сравнению с утвержденными расходами, и на 23787,9 тыс. леев больше по сравнению с расходами 2009 года. Из данных финансовых средств были начислены: пособие по безработице для 12225 человек, или на 3194 безработного больше по сравнению с 2009 годом; пособия по временной нетрудоспособности для 538 получателей; пособия по материнству для 74 получателей. Средний размер пособия по безработице за отчетный период составил 912,10 лея, или на 87,10 лея больше по сравнению с 2009 годом.

Динамика расходов для пособия по безработице и социальных выплат, безработным за 2007-2010 года представлена в следующей диаграмме.



2.1.3 Другие выплаты социального страхования

Расходы на оздоровление застрахованных лиц посредством санаторно-курортного лечения и реабилитации

Для приобретения путевок на оздоровление застрахованных лиц посредством санаторно-курортного лечения и реабилитации на 2010 год были утверждены средства в сумме 10 000,0 тыс. леев.

Из утвержденных годовых средств было приобретено 2420 санаторных путевок на сумму 9997,0 тыс. леев. На протяжении 2010 года было принято

решение о списании 2648 санаторных путевок на сумму 11147,6 тыс. леев. Данные расходы состоят из:

- 1754 путевок в сумме 7244,7 тыс. леев, использованных в соответствии с графиком 2010 года;

- 660 путевок в сумме 2571,4 тыс. леев, отнесенные к расходам на основании решения Высшей Судебной Палаты;

- 231 путевок в сумме 1331,5 тыс. леев с переходящим сроком с декабря 2009 года на январь 2010 года.

Одновременно, в фактические расходы данной статьи в 2010 году были включены 2621,4 тыс. леев - стоимость 555 путевок санаторного лечения, ветеранам с переходящим сроком с декабря 2009 года на январь 2010 года. Начиная с 2010 года, расходы санаторного лечения ветеранов финансируются из государственного бюджета.

2.1.4 Затраты на организацию и обеспечение функционирования государственной системы социального страхования.

Для организации и обеспечения функционирования государственной системы социального страхования в 2010 году были запланированы расходы в размере 180433,7 тыс. леев. Фактические расходы, составили 160092,0 тыс. леев, или 88,7 % от запланированных средств. Удельный вес затрат на организацию и функционирование государственной системы социального страхования в общих годовых расходах составляет 1,7%, в то время как установленный законодательством допустимый лимит предусмотрен до 5%.

Расходы на выдачу пенсий, пособий и компенсаций, в том числе посредством почтовых переводов и расходы на банковское обслуживание составили 59237,4 тыс. леев, с удельным весом в общих затратах на содержание и функционирование государственной системы социального страхования в размере 37,0 %.

Расходы на выдачу пенсий, пособий и компенсаций, в том числе посредством почтовых переводов составили 48149,8 тыс. леев, или 97,0% от утвержденного показателя, а расходы по банковскому обслуживанию – 11087,6 тыс. леев, или 71,4% от предусмотренной суммы.

Расходы на содержание Национальной кассы социального страхования были предусмотрены в сумме 105273,7 тыс. леев. Фактические расходы составили 91053,7 тыс. леев, с выполнением утвержденной суммы на 86,5%.

Таблица 7. Затраты на содержание Национальной кассы социального страхования в 2010 году

(тыс. леев)

№ п/п	Показатели	Утверждено за год	Уточнено за год	Выполнено	Фактические расходы	Выполнено по сравнению с уточнено, %	Фактические расходы по сравнению с уточненными, %
	2	3	4	5	6	7	8
1.	Оплата труда	49113,6	49113,6	48927,1	48824,3	99,6	99,4

2.	Взносы обязательного государственного социального страхования	10421,4	10421,4	10376,7	10330,3	99,6	99,1
3.	Оплата товаров и оказание услуг	26834,9	26719,9	23525,7	23828,7	88,0	89,2
4.	Командировки в служебных целях	400,0	400,0	338,9	339,5	84,7	84,9
5.	Взносы обязательного медицинского страхования	1561,4	1561,4	1561,4	1570,4	100,0	100,6
6.	Трансферты за границу	647,2	762,2	746,2	746,2	97,9	97,9
7.	Приобретение основных средств	494,7	12434,7	4025,6	2693,2	32,4	21,7
8.	Капитальный ремонт административных зданий	4800,5	3700,5	3108,1	2708,4	84,0	73,2
9.	Капитальные инвестиции	11000,0	160,0	52,0	12,8	32,5	8,0
10.	Всего	105273,7	105273,7	92661,7	91053,7	88,0	86,5

Из анализа данных представленных в таблице 7 следует, что выполнение сметы расходов на содержание Национальной кассы социального страхования на 2010 год было выполнено на уровне 88,0% по кассовым расходам и 86,5% по фактическим расходам.

Для статьи 242 «Приобретение основных средств» было запланировано 12434,7 тыс. леев, из которых были использованы 4025,6 тыс. леев согласно кассовым расходам и 2693,2 тыс. леев согласно фактическим расходам. По данной статье была запланирована покупка недвижимости для Территориальной кассы социального страхования Сорока. В результате оценки и сравнения предложений, представленных на конкурсе по государственной закупке №1479/10 от 09 декабря 2010 и на базе решения рабочей группы, согласно п.1 ст. 59, Закона № 96-XVI от 13 апреля 2007 года «О государственных закупках», была аннулирована процедура присуждения договора о государственных закупках, по причине того, что финансовое предложение содержало цены, которое явно не представляло собой результат свободной конкуренции, а согласно п.3 ст. 59 вышеуказанного закона, решение об отмене процедуры государственных закупок не влечет никаких обязательств закупающего органа перед участниками процедуры закупок.

По статье 243 «Капитальный ремонт» выполнение составляет 84,0%, согласно кассовым расходам и 73,2% согласно фактическим расходам.

Расходы на развитие и ведение Государственного регистра индивидуального учета в государственной системе социального страхования

Данные расходы были запланированы в сумме 9984,0 тыс. леев, кассовые расходы составили 9 916,2 тыс. леев, или 98,2% и фактические расходы составили 9 800,9 тыс. леев, или 99,3%.

2.2. Расходы, осуществляемые за счет средств государственного бюджета.

В 2010 году из общих расходов бюджета государственного социального страхования, 18% составили расходы для социальных выплат осуществляемых за счет средств государственного бюджета.


Расходы государственного бюджета для социальных выплат, осуществляемых посредством бюджета государственного социального страхования были предусмотрены в сумме 1577453,6 тыс. леев. Фактические расходы составили 1541635,0 тыс. леев или 97,7% от запланированного уровня. По сравнению с 2009 годом данные расходы были больше на 450319,8 тыс. леев или на 41,3%.

Таб.8 . Динамика расходов осуществляемых за счет государственного бюджета на 2009-2010 годы

- тыс. леев-

Наименование расходов	2009 год выполнено	2010 год					
		Уточненный план	Выполнено	% выполне ния	Удельный вес (%)	к 2009 году	
						%	+/-
1	2	3	4	5	6	7	8
Выплаты за счет государственного бюджета, всего	1091315,2	1577453,6	1541635,0	97,7	100,0	141,3	450319,8
Пенсии	130442,7	133108,6	132759,0	99,7	8,6	101,8	2316,3
Ежемесячные выплаты	241967,4	244952,7	244164,2	99,7	15,8	100,9	2196,8
Пособия	163587,1	179890,4	179631,2	99,9	11,7	109,8	16044,1
Компенсации	415608,7	675405,7	642923,3	95,2	41,7	154,7	227314,6
Денежная помощь	117126,8	285288,8	285056,3	99,9	18,5	243,4	167929,5
Другие выплаты	13516,6	44390,8	44606,6	100,5	2,9	330,0	31090,0
Банковские и почтовые услуги	9065,9	14416,6	12494,4	86,7	0,8	137,8	3428,5

Структура расходов для социальных выплат, осуществленных в 2009-2010 годы из средств государственного бюджета посредством Национальной кассы социального страхования, представлена в следующих диаграммах.



Данные диаграмм указывают, что в 2010 году по сравнению с 2009 годом, в структуре расходов не произошли существенные изменения, за исключением расходов раздела «Денежная помощь», удельный вес которых в общих расходах для социальных выплат за счет средств государственного бюджета увеличился по сравнению с 2009 годом на 7%, в результате увеличения суммы расходов для выплаты «Социальной помощи». Аналогично ситуации 2009 года, основной удельный вес сохраняет раздел «Компенсации» - 41%, который увеличился по сравнению с 2009 годом на 3%, после которого следует раздел «Ежемесячные выплаты» с удельным весом в 16%.

2.2.1 Пенсии

Для выплаты пенсий, финансируемых из государственного бюджета, в 2010 году были предусмотрены денежные средства в сумме 133108,6 тыс. леев, фактические расходы составили 132759,0 тыс. леев или 99,7% по отношению к запланированной сумме. Данные расходы были профинансированы Министерством финансов на 100%.

Таб.9. Динамика расходов осуществляемых за счет государственного бюджета на выплату пенсий за 2009-2010 годы.

- тыс. леев -

Наименование расходов	2009 год выполнено	2010 год					
		Уточненны й план	Выполнено	%	Удельный вес (%)	к 2009 году	
						%	+/-
1	2	3	4	5	6	7	8
Пенсии, всего	130442,7	133108,6	132759,0	99,7	100,0	101,8	2316,3
Пенсии военнослужащим срочной службы и членам их семей	11455,4	11094,2	10839,1	97,7	8,2	94,6	-616,3
Пенсии участникам ликвидации	41536,8	43953,9	43768,1	99,6	33,0	105,4	2231,3

последствий аварии на Чернобыльской АЭС							
Пенсии депутатам	4075,0	5615,9	5596,3	99,7	4,2	137,3	1521,3
Пенсии членам правительства	2835,2	2881,7	2867,5	99,5	2,1	101,1	32,3
Пенсии государственным служащим	43323,7	52490,4	52573,5	100,2	39,6	121,4	9249,8
Пенсии местным выборным лицам	3966,5	4491,1	4521,8	100,7	3,4	114,0	555,3
Пенсии сотрудникам таможенных органов	100,6	93,9	93,9	100,0	0,1	93,3	-6,7
Пенсии и пожизненные пособия прокурорам и судьям	23149,5	12487,5	12498,8	100,1	9,4	54,0	-10650,7

Пенсии военнослужащим срочной службы и членам их семей

Для выплаты пенсии военнослужащим срочной службы и членам их семей были предусмотрены средства в сумме 11094,2 тыс. леев. Фактические расходы составили 10839,1 тыс. леев или 97,7% по отношению к предусмотренному плану на 2010 год. Количество получателей по состоянию на 1 января 2011 года составило 1216 человек, а среднемесячный размер пенсии - 730,26 лея.

Пенсии участникам ликвидации последствий аварии на Чернобыльской АЭС

Для выплаты пенсий участникам ликвидации последствий аварии на Чернобыльской АЭС были предусмотрены финансовые средства в сумме 43953,9 тыс. леев. Фактические расходы составили 43768,1 тыс. леев или 99,6% от предусмотренного плана и с ростом по сравнению с 2009 годом на 5,4%. Данные расходы были начислены для 2110 получателей, среднемесячный размер пенсии на конец 2010 года составил 1736,44 лея. С учетом индексации от 1.04.2010 на 4,3%, средний размер пенсии на 1.01.2011 г. увеличился по сравнению с предыдущим годом на 66,54 лея.

Пенсии депутатам

Для частичной выплаты пенсии депутатам были предусмотрены средства в размере 5615,9 тыс. леев. Фактические расходы составили 5596,3 тыс. леев или 99,7 % по отношению к предусмотренному плану и 137,3 % по отношению к расходам 2009 года. По состоянию на 1 января 2011 года количество получателей данного вида пенсий составило 201 человек – на 72 получателя больше по сравнению с тем же периодом 2009 года, средний размер части пенсии, выплаченной за счет государственного бюджета, составил 2756,75 лея.

Пенсии членам Правительства

Фактические расходы для выплаты частичной пенсии членам Правительства были использованы на уровне 2867,5 тыс. леев или 99,5% по сравнению с предусмотренными расходами в сумме 2881,7 тыс. леев. Количество получателей по состоянию на 1 января 2011 года составило 86 человек, среднемесячный

размер части пенсии, выплаченной за счет государственного бюджета, составил - 2795,31 лея.

Пенсии государственным служащим

Для выплаты частичной пенсии государственным служащим были предусмотрены финансовые средства в сумме 52490,4 тыс. леев, фактические расходы составили 52573,5 тыс. леев, выполнение плана составило 100,2%. Из данных средств были назначены пенсии для 6119 получателей, что составляет на 324 получателя больше по сравнению с 2009 годом. Среднемесячный размер части пенсии, выплаченной за счет государственного бюджета, на 1 января 2011 года составил 755,33 лея, по сравнению с 2009 годом увеличение составило 88,81 лея. Фактические расходы для выплаты данного вида пенсий в 2010 году увеличились на 9249,8 тыс. леев или 21,4% по сравнению с 2009 годом.

Пенсии местным выборным лицам

Расходы, утвержденные в 2010 году предназначенные для выплаты частичной пенсии местным выборным лицам в сумме 4491,1 тыс. леев были выполнены на 100,7%, фактические расходы составили 4521,8 тыс. леев. Количество получателей по состоянию на 1 января 2011 года составило 435 человек – на 24 человека больше по сравнению с 2009 годом, среднемесячный размер частичной выплаченной пенсии за счет государственного бюджета составил 911,31 лея – на 56,61 лея больше по сравнению с 2009 годом. Фактические расходы в 2010 году увеличились на 14% по сравнению с фактическими расходами 2009 года.

Пенсии сотрудникам таможенных органов

Для выплаты частичной пенсии сотрудникам таможенных органов были предусмотрены расходы в сумме 93,9 тыс. леев, которые были использованы на уровне 100%. Были начислены пенсии для 18 человек, среднемесячный размер частичной выплаченной пенсии за счет государственного бюджета по состоянию на 1 января 2011 года составил 430,61 лея.

Пенсии и пожизненные пособия прокурорам и судьям

Для выплаты пенсий и пожизненных пособий прокурорам и судьям были предусмотрены средства в сумме 12487,5 тыс. леев. Фактические расходы составили 12498,8 тыс. леев или 100,1 % от предусмотренных расходов на 2010 год. Количество получателей по состоянию на 1 января 2011 года составило 470 человек, среднемесячный размер пенсии составил 2214,80 лея. Фактические расходы в 2010 году уменьшились на 46% по сравнению с фактическими расходами 2009 года, из-за изменения источника финансирования данного вида пенсий: 50% - за счет средств бюджета государственного социального страхования и 50% - за счет государственного бюджета.

2.2.2 Ежемесячные выплаты

Для ежемесячных выплат в 2010 году были предусмотрены денежные средства в сумме 244952,7 тыс. леев, фактические расходы составили 244164,2 тыс. леев или 99,7% по сравнению с запланированной суммой. Данные расходы были профинансированы Министерством Финансов в сумме 244952,7 тыс. леев или на 100%.

Таб.10. Динамика расходов осуществляемых за счет государственного бюджета для ежемесячных выплат за 2009-2010 годы

- тыс. леев -

Наименование расходов	2009 год выполнено	2010 год					
		Уточненный план	Выполнено	% выполнения	Удельный вес (%)	к 2009 году	
						%	+/-
1	2	3	4	5	6	7	8
Ежемесячные выплаты, всего	241967,4	244952,7	244164,2	99,7	100,0	100,9	2196,8
Социальные пособия	123411,4	130750,6	130408,7	99,7	53,4	105,7	6997,3
Ежемесячные государственные пособия инвалидам войны, участникам второй мировой войны и их семьям	46326,8	41434,3	41404,4	99,9	17,0	89,4	-4922,4
Социальные пособия по уходу за инвалидами	55555,4	56835,9	56489,6	99,4	23,1	101,7	934,2
Ежемесячные государственные пособия получателям пенсий, установленных в государственной системе социального страхования	4294,9	4159,8	4158,2	100,0	1,7	96,8	-136,7
Ежемесячные персональные государственные пособия за особые заслуги перед государством	12378,9	11772,1	11703,3	99,4	4,8	94,5	-675,6

Социальные пособия

На выплату социальных пособий были предусмотрены финансовые средства в сумме 130750,6 тыс. леев. Фактические расходы составили 130408,7 тыс. леев или 99,7% от запланированной суммы и с увлечением расходов по сравнению с 2009 годом на 5,7%. Данные расходы были начислены для 50695 получателей со средним размером пособия 219,89 лея.

Ежемесячные государственные пособия инвалидам войны, участникам второй мировой войны и их семьям

Расходы в сумме 41434,3 тыс. леев, утвержденные на 2010 год для выплаты ежемесячных государственных пособий были выполнены на 99,9%, фактические расходы составили 41404,4 тыс. леев. Количество получателей по состоянию на 1 января 2011 года составило 11000 человек – на 1504 человека меньше по сравнению с 2009 годом, а среднемесячный размер пособия составил 304,05 лея. Фактические расходы в 2010 году уменьшились на 10,6 % по сравнению с фактическими расходами 2009 года.

Социальные пособия по уходу за инвалидами

Для обеспечения выплаты социальных пособий по уходу за инвалидами в 2010 году были предусмотрены средства в сумме 56835,9 тыс. леев. Фактические расходы составили 56489,6 тыс. леев или 99,4% от запланированной суммы и с увлечением расходов по сравнению с 2009 годом на 1,7%. Данные расходы были начислены для 15883 получателей со среднемесячным размером пособия 300 леев.

Ежемесячные государственные пособия получателям пенсий, установленных в государственной системе социального страхования

Для выплаты ежемесячных государственных пособий получателям пенсий, установленных в государственной системе социального страхования были предусмотрены финансовые средства в сумме 4159,8 тыс. леев. Фактические расходы составили 4158,2 тыс. леев или с выполнением установленного плана на уровне 100,0%. Количество получателей по состоянию на 1 января 2011 года составило 3501 человек или на 91 получателя меньше по сравнению с 2009 годом. Среднемесячный размер пособия на конец 2010 года составил 93,60 лея.

Ежемесячные персональные государственные пособия

С целью выплаты ежемесячных персональных государственных пособий за особые заслуги перед государством были предусмотрены средства в сумме 11772,1 тыс. леев. Фактические расходы составили 11703,3 тыс. леев или 99,4% от предусмотренного плана. Данные расходы были начислены для 21664 получателей, что на 1221 получателя меньше по сравнению с 2009 годом. Среднемесячный размер пособия на конец 2010 года составил 45,15 лея.

2.2.3 Пособия

Для выплаты пособий, финансируемых из государственного бюджета, в 2010 году были предусмотрены финансовые средства в сумме 179890,4 тыс. леев, которые были профинансированы Министерством финансов на уровне 100%. Фактические расходы составили 179631,2 тыс. леев или 99,9% от запланированной суммы.

Таб.11. Динамика расходов осуществляемых за счет государственного бюджета на выплату пособий за 2009-2010 годы.

- тыс. леев -

Наименование расходов	2009 год выполнено	2010 год				
		Уточненный план	Выполнено	% выполнения	к 2009 году	
					%	+/-

1	2	3	4	5	6	7
Пособий, всего	163587,1	179890,4	179631,2	99,9	109,8	16044,1
Единовременное пособие при рождении ребенка для незастрахованных лиц	42410,3	50062,0	50049,5	100,0	118,0	7639,2
Ежемесячное пособие по уходу за ребенком до достижения им возраста полутора лет для незастрахованных лиц	73803,5	125026,6	125076,7	100,0	169,5	51273,2
Ежемесячное пособие на содержание ребенка в возрасте от 1,5/3 до 16 лет	46694,7	4119,2	3822,5	92,8	8,2	-42872,2
Всего пособий предназначенных защите семей с детьми	162908,5	179207,8	178948,7	99,9	109,8	16040,2
Пожизненные пособия спортсменам высокого класса	678,6	682,6	682,5	100,0	100,6	3,9

Для выплаты пособий предназначенных защите семей с детьми были предусмотрены финансовые средства в сумме 179207,8 тыс. леев. Фактические расходы составили 178948,7 тыс. леев или 99,9% от запланированной суммы. Фактические расходы для выплаты вышеперечисленных пособий, в 2010 году были на 16040,2 тыс. леев или на 9,8% больше по сравнению с фактическими расходами 2009 года.

Динамика расходов предусмотренных для защиты семей с детьми, финансируемых за счет средств государственного бюджета отражена в следующей диаграмме.



Единовременное пособие при рождении ребенка для незастрахованных лиц

Расходы для выплаты данных пособий были предусмотрены в сумме 50062,0 тыс. леев, фактические расходы составили 50049,5 тыс. леев или с выполнением плана на 100%. Количество получателей в 2010 году составило 27601 человек. Размер пособия в 2010 году был установлен в 1700 леев – на первого ребенка и 2000 леев – на каждого последующего ребенка. По сравнению с 2009 годом, фактические расходы для выплаты единовременного пособия при рождении ребенка для незастрахованных лиц увеличились на 7639,2 тыс. леев или на 18%.

Ежемесячное пособие по уходу за ребенком до достижения им возраста полутора лет для незастрахованных лиц

Объем финансовых средств, предусмотренных для обеспечения выплаты данных пособий, составил 125026,6 тыс. леев. Фактические расходы составили 125076,7 тыс. леев, с выполнением установленного плана на 100%. По сравнению с 2009 годом, фактические расходы увеличились на 51273,2 тыс. леев или на 69,5%. Количество получателей по состоянию на 1 января 2011 года составило 41118 человек - на 692 получателя больше по сравнению с 2009 годом.

Ежемесячное пособие на содержание ребенка в возрасте от 1,5/3 до 16 лет

Для обеспечения выплаты ежемесячного пособия на содержание ребенка в возрасте от 1,5/3 до 16 лет в 2010 году были предусмотрены средства в сумме 4119,2 тыс. леев. Фактические расходы составили 3822,5 тыс. леев или 92,8% от запланированной суммы. Данные расходы были запланированы для лиц имеющих право на данное пособие в 2009 году, но которые обратились в 2010 году.

Пожизненные пособия спортсменам высокого класса

Для выплаты пожизненных пособий спортсменам высокого класса были предусмотрены финансовые средства в сумме 682,6 тыс. леев. Фактические расходы составили 682,5 тыс. леев, с выполнением установленного плана на 100%. Количество получателей по состоянию на 1 января 2011 года составило 28 человек, среднемесячный размер пособия на конец 2010 года составил 2031,43 лея.

2.2.4 Компенсации

Для выплаты компенсаций в 2010 году были предусмотрены финансовые средства в сумме 675405,7 тыс. леев, фактические расходы составили 642923,3 тыс. леев или 95,2% от запланированной суммы. Данные расходы были профинансированы Министерством финансов в сумме 647187,9 тыс. леев.

Таб.12. Динамика расходов осуществляемых за счет государственного бюджета на выплату компенсаций за 2009-2010 годы.

- тыс. леев -

Наименование расходов	2009 год выполнено	2010 год					
		Уточненный план	Выполнено	%	Удельный вес, (%)	к 2009 году	
						%	+/-
1	2	3	4	5	6	7	8

<i>Compensații, total</i>	<i>415608,7</i>	<i>675405,7</i>	<i>642923,3</i>	<i>95,2</i>	<i>100,0</i>	<i>154,7</i>	<i>227314,6</i>
Адресные компенсации некоторым категориям населения	368734,6	374220,7	353599,1	94,5	55,0	95,9	-15135,5
Социальные компенсации в холодный период года	-	209304,2	205539,0	98,2	32,0	-	-
Компенсации и материальная помощь участникам ликвидации последствий аварии на Чернобыльской АЭС	45084,8	46666,9	41851,7	89,7	6,5	92,8	-3233,1
Капитализированные повременные платежи	134,4	337,7	324,9	96,2	0,1	241,7	190,5
Расходы на приобретение путевок на санаторное лечение для ветеранов	1654,9	44876,2	41608,6	92,7	6,4	2514,3	39953,7

Адресные компенсации некоторым категориям населения

С целью предоставления адресных компенсаций некоторым категориям населения были предусмотрены средства в сумме 374220,7 тыс. леев. Фактические расходы составили 353599,1 тыс. леев или 94,5% от запланированной суммы. По сравнению с 2009 годом, фактические расходы уменьшились на 15135,5 тыс. леев или на 4,1%. Расходы в 2010 году были начислены 241779 получателям или на 16180 получателя меньше по сравнению с 2009 годом.

Социальные компенсации в холодный период 2010 года

Расходы для выплаты социальных компенсаций были предусмотрены в сумме 209304,2 тыс. леев, а фактические расходы составили 205539,0 тыс. леев или с выполнением плана на 98,2%. Количество получателей в 2010 году составило 579994 человек, а размер компенсации составил 130,0 леев в месяц.

Компенсации и материальная помощь участникам ликвидации последствий аварии на Чернобыльской АЭС

Бюджетные средства на эти цели были предусмотрены в сумме 46666,9 тыс. леев, фактические расходы составили 41851,7 тыс. леев или с выполнением

установленного плана на 89,7%. По сравнению с 2009 годом фактические расходы уменьшились на 3233,1 тыс. леев или на 7,2%.

Капитализированные повременные платежи

На выплату капитализированных повременных платежей были утверждены средства в сумме 337,7 тыс. леев. Фактические расходы составили 324,9 тыс. леев. Данные платежи получили 101 человек, или на 1 человека больше, чем в 2009 году, а среднемесячный размер выплаты на конец 2010 года составил 286,41 лея, с учетом индексации с 1.04.2010 на 4,3%.

Расходы на приобретение путевок на санаторное лечение для ветеранов

Для приобретения путевок на санаторное лечение для ветеранов в 2010 году были предусмотрены финансовые средства в сумме 44876,2 тыс. леев, фактические расходы составили 41608,6 тыс. леев, которые позволили обеспечить путевками на санаторное лечение 9262 человека. Средняя стоимость путевки на санаторное лечение составила 4845,10 леев.

2.2.5 Денежная помощь

Для выплаты социальных пособий включенных в данный раздел, в 2010 году были утверждены финансовые средства в сумме 285288,8 тыс. леев, фактические расходы составили 285056,3 тыс. леев или 99,9% от запланированной суммы. Данные расходы были профинансированы Министерством финансов в сумме 285288,8 тыс. леев.

Таб.13. Динамика расходов осуществляемых за счет государственного бюджета на выплату денежной помощи за 2009-2010 годы.

- тыс. леев -

Наименование расходов	2009 год выполнено	2010 год					
		Уточненный план	Выполнено	% выполнения	Удельный вес, (%)	к 2009 году	
						%	+/-
1	2	3	4	5	6	7	8
Денежная помощь, всего	117126,8	285288,8	285056,3	99,9	100,0	243,4	167929,5
Социальная помощь	114638,3	282022,5	281760,1	99,9	98,8	245,8	167121,8
Пособие на погребение для незастрахованных лиц	2488,5	3266,3	3296,2	100,9	1,2	132,5	807,7

Фактические расходы по данному разделу в 2010 году увеличились по сравнению с предыдущим годом на 167929,5 тыс. леев. Одним из факторов, который повлиял на использование в 2010 году большего объема финансовых средств по сравнению с 2009 годом, является увеличение расходов для выплаты «социальной помощи» на 145,8%.

Социальная помощь

Расходы для выплаты социальной помощи были предусмотрены в сумме 282022,5 тыс. леев, фактические расходы составили 281760,1 тыс. леев или 99,9%

по отношению к запланированной сумме. Количество получателей в 2010 году составило 27152 семей, средний размер социальной помощи на конец 2010 года составил 878,24 лея.

Пособие на погребение для незастрахованных лиц

Для выплаты пособия на погребение для незастрахованных лиц были утверждены средства в сумме 3266,3 тыс. леев. Фактические расходы составили 3296,2 тыс. леев. По сравнению с 2009 годом фактические расходы увеличились на 807,7 тыс. леев или на 32,5%. Данные расходы были начислены для 4017 получателей или на 522 получателя больше по сравнению с 2009 годом.

2.2.6 Банковские и почтовые расходы

Для обслуживания социальных выплат финансируемых из средств государственного бюджета, в 2010 году были предусмотрены финансовые средства в сумме 14416,6 тыс. леев. Фактические расходы для обслуживания выплат составили 12494,4 тыс. леев – необходимая сумма на услуги по выдаче социальных выплат получателям. Данные расходы были профинансированы Министерством финансов в сумме 13427,0 тыс. леев.

2.2.7 Другие выплаты

Для социальных выплат, включенных в данный раздел, в 2010 году были предусмотрены финансовые средства в сумме 44390,8 тыс. леев, а фактические расходы составили 44606,6 тыс. леев или 100,5% по сравнению с запланированной суммой. Данные расходы были профинансированы Министерством финансов в сумме 44390,8 тыс. леев.

Таб.14. Динамика расходов осуществляемых за счет государственного бюджета на другие выплаты за 2009-2010 годы.

- тыс. леев-

Наименование расходов	2009 год выполнено	2010 год					
		Уточненный план	Выполнено	% выполнения	Удельный вес, (%)	к 2009 году	
						%	+/-
1	2	3	4	5	6	7	8
Другие выплаты, всего	13516,6	44390,8	44606,6	100,5	100,0	330,0	31090,0
Компенсация разницы установленной пенсии до минимальной пенсии для получателей пенсий социального страхования	13516,6	44149,2	44365,1	100,5	99,5	328,2	30848,5

Расходы, связанные с незастрахованными периодами, включенными в застрахованный стаж		53,2	53,1	99,8	0,1		
Расходы для изменения софта «Учет пособий социального обеспечения», обусловленные Законом №15-ХVIII от 26.02.2010 «О социальных компенсациях в холодный период 2010 года»		188,4	188,4	100,0	0,4		

Для компенсации разницы установленной пенсии до минимальной пенсии для получателей пенсий социального страхования в 2010 году были предусмотрены финансовые средства в сумме 44149,2 тыс. леев. Фактические расходы составили 44365,1 тыс. леев или 100,5% по отношению к запланированной сумме. Данные расходы были профинансированы Министерством финансов в сумме 44149,2 тыс. леев.

Для расходов, связанных с незастрахованными периодами, включенными в застрахованный стаж в 2010 году, были предусмотрены финансовые средства в сумме 53,2 тыс. леев, фактические расходы составили 53,1 тыс. леев, или 99,8% по отношению к плану. Данный раздел был профинансирован Министерством финансов в сумме 53,2 тыс. леев.

В 2010 году, в связи с внедрением Закона №15-ХVIII от 26.02.2010 «О социальных компенсациях в холодный период 2010 года», которое обусловило изменение софта для учета данной выплаты, в разделе «Другие выплаты» были предусмотрены 188,4 тыс. леев. Фактические расходы составили 188,4 тыс. леев или с выполнением плана на 100%.

III. Состояние расчетов, реальность задолженностей

В результате анализа состояния расчетов, установлено, что по состоянию на 01.01.2011 года кредиторская задолженность по балансу составляет 65369,9 тыс. леев, а дебиторская задолженность составляет 1947,9 тыс. леев.

Кредиторская задолженность по содержанию Национальной кассы социального страхования в сумме 5098 тыс. леев состоит из текущей задолженности по заработной плате в сумме 3388,0 тыс. леев, взносам государственного социального страхования - 893,5 тыс. леев, оплате за товары и

услуги - 665,3 тыс. леев, взносам на обязательное медицинское страхование - 133,4 тыс. леев, капитальный ремонт - 16,1 тыс. леев.

Кредиторская задолженность перед получателями социальных выплат, по расходам на выдачу социальных пособий и банковскому обслуживанию составляет сумму 60271,9 тыс. леев.

Кредиторская задолженность перед получателями социальных выплат, выплачиваемых за счет средств бюджета государственного социального страхования, составляет сумму 26600,8 тыс. леев, а за счет средств государственного бюджета – 31767,7 тыс. леев.

**Кредиторская задолженность перед получателями социальных выплат,
выплачиваемых за счет средств бюджета государственного социального
страхования**

- тыс. леев -

Пенсии социального страхования	19128,9
Пособия социального страхования	7471,9
Всего	26600,8

**Кредиторская задолженность перед получателями социальных выплат,
выплачиваемых за счет средств государственного бюджета**

- тыс. леев -

Пенсии	440,7
Социальные пособия	2069,1
Пособия	3207,9
Компенсации	23299,1
Денежная помощь	2395,5
Другие выплаты	355,4
Всего	31767,7

Образование кредиторской задолженности объясняется тем, что по состоянию на 1.01.2011 не все получатели обратились для получения пенсий, пособий, компенсаций и они будут выплачены в следующем году.

Кредиторская задолженность по расходам на выдачу социальных пособий и расходам на банковское обслуживание в сумме 1148,6 тыс. леев по выплатам, выплачиваемым за счет средств бюджета государственного социального страхования и 754,8 тыс. леев - за счет средств государственного бюджета, обусловлена тем, что данные расходы производятся строго пропорционально осуществленным социальным выплатам.

IV. Результат исполнения бюджета государственного социального страхования

Бюджетный 2010 год был завершён с дефицитом в сумме 213331,4 тыс. леев.

Общий бюджетный остаток на начало года составил 576792,8 тыс. леев. Остаток на конец года составил 363461,4 тыс. леев.