

REPUBLICA MOLDOVA
COMPANIA NAȚIONALĂ DE ASIGURĂRI ÎN MEDICINĂ

R A P O R T
PRIVIND EXECUTAREA (UTILIZAREA)
FONDURILOR ASIGURĂRII
OBLIGATORII DE ASISTENȚĂ
MEDICALĂ ÎN
ANUL 2013



CUPRINS

1. Context general	3
2. Sinteza privind executarea fondurilor asigurării obligatorii de asistență medicală	4
3. Veniturile fondurilor asigurării obligatorii de asistență medicală raportate pe tipuri de surse	4
3.1. Primele de asigurare obligatorie de asistență medicală, în formă de contribuție procentuală la salariu și la alte recompense, achitate de angajatori și de angajați	5
3.2. Primele de asigurare obligatorie de asistență medicală în sumă fixă, achitate de persoanele fizice cu reședința sau domiciliul în Republica Moldova	5
3.3. Alte venituri	6
3.4. Transferuri de la bugetul de stat	7
4. Utilizarea fondurilor asigurării obligatorii de asistență medicală sub aspectul programelor și subprogramelor aprobate	8
4.1. Cheltuieli din fondul pentru achitarea serviciilor medicale curente (fondul de bază)	8
4.2. Cheltuieli din fondul măsurilor de profilaxie (de prevenire a riscurilor de îmbolnăvire)	11
4.3. Cheltuieli din fondul de rezervă al AOAM	13
4.4. Cheltuieli din fondul de dezvoltare și modernizare a prestatorilor publici de servicii medicale	14
4.5. Cheltuieli din fondul de administrare a sistemului de AOAM	15
5. Cheltuielile instituțiilor medicale contractate sub aspectul priorităților	17
6. Anexe	20

1. Context general

Raportul privind executarea (utilizarea) fondurilor asigurării obligatorii de asistență medicală (AOAM) în anul 2013 este elaborat în conformitate cu prevederile art.48¹ din Legea nr. 847-XIII din 24.05.1996 privind sistemul bugetar și procesul bugetar și Hotărârea Guvernului nr. 304 din 22.04.2010 despre aprobarea structurii Raportului anual privind executarea (utilizarea) fondurilor AOAM.

Pe parcursul anului 2013, Compania Națională de Asigurări în Medicină (CNAM) și-a desfășurat activitatea sa în baza prevederilor Legii fondurilor asigurării obligatorii de asistență medicală pe anul 2013, Planului de acțiuni al Guvernului Republicii Moldova pentru anii 2012-2015, Politicii Naționale de Sănătate, Strategiei de dezvoltare a sistemului de sănătate în perioada 2008-2017, Planului de activitate al CNAM pentru anul 2013 privind implementarea Strategiei de dezvoltare instituțională a CNAM pentru anii 2013-2017 și altor acte legislative și normative în vigoare.

Activitatea sistemului de AOAM se bazează, în primul rând, pe Legea nr.1585-XIII cu privire la asigurarea obligatorie de asistență medicală, aprobată de Parlament în anul 1998.

Conform actelor legislative și normative în vigoare, CNAM organizează, desfășoară și dirijează procesul de AOAM, cu aplicarea procedeeelor și mecanismelor admisibile pentru formarea fondurilor financiare destinate acoperirii cheltuielilor de tratament și profilaxie a maladiilor și stărilor, incluse în Programul unic al AOAM, controlul calității asistenței medicale acordate și implementarea cadrului normativ aferent asigurărilor medicale.

Tabel 1. Indicatori cheie (anii 2009 – 2013)

	2009	2010	2011	2012	2013
Cota persoanelor asigurate din total populație (%)	71,6	80,8	80,6	82,1	83,2
Numărul persoanelor fizice care se asigură în mod individual	25 700	33 548	52 699	51 780	59 183
Veniturile fondurilor AOAM (mil.lei)	2 878,9	3 424,4	3 636,6	3 870,0	4 161,0
Ponderea transferurilor din bugetul de stat în veniturile fondurilor AOAM (%)	50,6	56,3	54,5	52,8	51,9
Cheltuielile fondurilor AOAM (mil.lei)	3 071,4	3 367,7	3 615,7	3 951,2	4 226,1
Ponderea cheltuielilor fondurilor AOAM în PIB (%)	5,1	4,7	4,4	4,5	4,3
Ponderea cheltuielilor fondurilor AOAM în bugetul public al ocrotirii sănătății (%)	79,8	84,3	84,9	83,2	81,5
Mărimea primei de AOAM în cotă procentuală (%)	7	7	7	7	7
Mărimea primei de AOAM în sumă fixă (lei)	2 637,6	2 478,0	2 772,0	2 982,0	3 318,0
Fondul de remunerare a muncii din care se calculează prima de AOAM în cotă procentuală (mld.lei)	19,1	20,7	22,5	24,6	26,8
Numărul instituțiilor medicale și farmaceutice contractate	320	384	428	517	590
Numărul instituțiilor medicale primare contractate direct de CNAM	73	95	111	145	210
Numărul de rețete compensate achitate	2 180 557	2 744 381	3 212 714	3 481 225	3 120 779
Cheltuielile pentru medicamente compensate (mil.lei)	74,1	116,8	153,5	166,2	163,5
Costul mediu a unei rețete (lei)	55,3	71,5	68,6	73,0	75,6
Suma medie compensată pentru o rețetă (lei)	34,0	42,6	47,8	47,8	52,4
Salariu mediu lunar pentru o unitate în instituțiile medico-sanitare (lei)	2 269	2 436	2 573	2 796	3 021

2. Sinteză privind executarea fondurilor asigurării obligatorii de asistență medicală

Prin Legea fondurilor asigurării obligatorii de asistență medicală pe anul 2013 nr.251 din 08.11.2012, veniturile fondurilor AOAM au fost aprobate inițial în sumă de 4 078 173,8 mii lei, iar cheltuielile fondurilor AOAM în sumă de 4 178 173,8 mii lei și un deficit de 100 000,0 mii lei.

Ca urmare a modificărilor operate în Legea fondurilor AOAM prin Legea nr.80 din 18.04.2013, suma anuală precizată a veniturilor fondurilor AOAM a constituit 4 119 281,8 mii lei, înregistrându-se o majorare de 41 108,0 mii lei, iar suma anuală precizată a cheltuielilor fondurilor AOAM - 4 319 281,8 mii lei, înregistrându-se o majorare de 141 108,0 mii lei și un deficit precizat de 200 000,0 mii lei.

În anul 2013, fondurile AOAM au înregistrat un deficit de 65 080,9 mii lei, în așa mod cheltuielile fondurilor AOAM au depășit cu 1,5% veniturile AOAM. Deficitul respectiv a fost acoperit din contul soldului cumulativ la începutul anului.

La situația din 31.12.2013 soldul cumulativ al fondurilor AOAM a constituit 284 453,8 mii lei, fiind diminuat cu aproximativ 18,6 % față de soldul cumulativ din 31.12.2012, care a constituit 349 534,7 mii lei. Acest sold va fi utilizat în scopul realizării obiectivelor AOAM și în strictă conformitate cu prevederile actelor normative și legislative în vigoare.

Sinteza desfășurată privind executarea fondurilor AOAM este prezentată în formularul nr.1, care se anexează la prezentul raport (*anexa 1*).

Detalii asupra fiecărui tip de venit și cheltuieli prezentat în sinteză vor fi expuse în capitolele ce urmează.

3. Veniturile fondurilor asigurării obligatorii de asistență medicală raportate pe tipuri de surse

Acumulările în fondurile AOAM au fost realizate în sumă de 4 161 007,6 mii lei, ceea ce constituie 101,0% din planul anual precizat. Comparativ cu anul 2012, veniturile totale acumulate în fondurile AOAM înregistrează o majorare de 7,5% (290 976,8 mii lei).

Majorarea nivelului de executare a acumulărilor cu 41 725,8 mii lei se datorează veniturilor proprii ale fondurilor AOAM care au depășit suma precizată cu 48 725,8 mii lei (2,5%), transferurile de la bugetul de stat fiind virate cu 7 000,0 mii lei (0,3 %) mai puțin decât cele planificate.

Tabel 2. Veniturile fondurilor AOAM

Formularul nr. 2

Denumirea indicatorului	Aprobat	Precizat	Executat	Devieri (+,-) executat față de precizat	(mii lei)
					Raportul (în %) executat față de precizat
Venituri, total	4 078 173,8	4 119 281,8	4 161 007,6	+ 41 725,8	101,0
<i>inclusiv:</i>					
Primele de AOAM, în formă de contribuție procentuală la salariu și la alte recompense, achitate de angajatori și de angajați	1 848 626,5	1 848 626,5	1 874 706,4	+ 26 079,9	101,4
Primele de AOAM în sumă fixă, achitate de persoanele fizice cu reședința sau domiciliul în Republica Moldova	74 498,2	74 498,2	92 385,3	+ 17 887,1	124,0
Alte venituri	12 000,0	28 000,0	32 758,8	+ 4 758,8	117,0
<i>inclusiv:</i>					
dobânzi	9 580,0	25 580,0	30 982,6	+ 5 402,6	121,1
alte venituri	120,0	120,0	74,1	-45,9	61,8
amenzi și sancțiuni	2 300,0	2 300,0	1 702,1	- 597,9	74,0
Transferuri de la bugetul de stat pentru asigurarea medicală a categoriilor de persoane asigurate de Guvern	2 142 432,0	2 142 432,0	2 135 558,7	- 6 873,3	99,7
Transferuri de la bugetul de stat pentru compensarea veniturilor ratate, conform art.3 din Legea nr.39-XVI din 02.03.06	617,1	617,1	490,4	-126,7	79,5
Transferuri de la bugetul de stat pentru realizarea programelor naționale de ocrotire a sănătății	-	25 108,0	25 108,0	0,0	100,0
Granturi interne	-	-	-	-	-
Granturi externe	-	-	-	-	-

Veniturile fondurilor AOAM se constituie din primele de AOAM achitate de contribuabili, transferuri de la bugetul de stat și alte venituri (amenzi și sancțiuni administrative, dobânzi bancare, etc.).

Prima de AOAM reprezintă o sumă fixă sau o contribuție procentuală la salariu și la alte recompense, pe care contribuabilul este obligat să o plătească în fondurile AOAM pentru preluarea riscului de îmbolnăvire.

Mărimea primei de AOAM se stabilește anual prin legea fondurilor AOAM. Aceste mărimi, atât în sumă fixă cât și procentuală, au evoluat pe parcursul anilor 2009-2013 (*tabel 1*), fiind în corelație directă cu evoluția economiei naționale.

3.1. Primele de asigurare obligatorie de asistență medicală, în formă de contribuție procentuală la salariu și la alte recompense, achitate de angajatori și de angajați

Mărimea primei de AOAM în cotă procentuală, în conformitate cu prevederile politicii fiscale, a fost aprobată prin Legea fondurilor AOAM pe anul 2013 în cuantum de 7,0%.

Creșterea cotei procentuale a primei de AOAM s-a făcut gradual, câte 1,0% în anii 2007-2009, iar în anul 2013 a fost menținută la nivelul ultimilor patru ani. CNAM și Ministerul Sănătății au argumentat în repetate rânduri necesitatea majorării treptate a cotei procentuale, corespunzător practicii statelor europene.

Aceste prime de asigurare au fost acumulate în sumă de 1 874 706,4 mii lei. Îndeplinirea de 101,4% a planului anual precizat, se explică prin majorarea valorii fondului de remunerare a muncii executat în anul 2013 față de cel prognozat de către Ministerul Economiei, în baza căruia s-a calculat și planificat suma primelor de AOAM în mărime procentuală pentru anul 2013 (prognozat - 26,4 mild.lei, executat - 26,8 mild.lei).

Ponderea acestor prime din veniturile totale este de 45,1%, fiind una din cea mai mare după transferurile de la bugetul de stat. În același timp se înregistrează o majorare de 8,8 % (151 504,6 mii lei) față de primele în cotă procentuală acumulate în anul 2012.

Categoriile de plătitori ai primelor de AOAM în cotă procentuală sunt prevăzute în anexa nr.1 la Legea nr.1593-XV din 26.12.2002 cu privire la mărimea, modul și termenele de achitare a primelor de AOAM. Printre acestea se numără inclusiv angajatorii și angajații.

3.2. Primele de asigurare obligatorie de asistență medicală în sumă fixă, achitate de persoanele fizice cu reședința sau domiciliul în Republica Moldova

Mărimea primei de AOAM în sumă fixă se calculează prin aplicarea primei de asigurare în mărime procentuală la salariul mediu anual prognozat pentru anul respectiv în baza indicatorilor macroeconomici.

Pentru anul 2013 a fost prognozat un salariu mediu anual de 47 400 lei (3 950 lei x 12 luni). Aplicând cota procentuală de 7,0%, a fost calculată prima de AOAM în sumă fixă de 3 318,0 lei.

Majorarea costului primei de AOAM în sumă fixă cu 11,3% față de anul 2012, se datorează majorării salariului mediu anual prognozat pentru anul respectiv în baza indicatorilor macroeconomici (de la 42 600 lei în 2012 până la 47 400 lei în 2013).

Prin Legea fondurilor AOAM pe anul 2013 s-a aplicat, ca și în anii anteriori, reducerea de 50% din mărimea primei de AOAM în sumă fixă pentru persoanele care au achitat contribuția respectivă până la data de 31 martie 2013, cu excepția notarilor privați și avocaților, indiferent de forma juridică de organizare a activității și reducerea de 75% pentru proprietarii de terenuri cu destinație agricolă, indiferent de faptul dacă au dat sau

nu aceste terenuri în arendă sau folosință pe bază de contract, până la data de 31 octombrie 2013.

Astfel, practica aplicării înlesnirilor date a demonstrat impactul pozitiv în vederea protecției financiare a categoriilor de populație cu venituri mici și sporirii gradului de acoperire a populației cu AOAM.

Pe parcursul anului a fost organizată Campania de comunicare despre drepturile și obligațiile beneficiarului în sistemul AOAM „*Polița medicală – servicii de sănătate garantate*”, care a prevăzut informarea populației privind beneficierea de reducere din costul primei de AOAM în mărimi de 50% și 75%, informarea despre importanța obținerii poliței de asigurare și despre modalitatea de accesare a serviciilor medicale la toate nivelele de asistență medicală.

Campania de comunicare a fost realizată prin acțiuni media. În acest sens, conform contractului semnat între CNAM și IPNA TeleradioMoldova, au fost plasate în emisie spoturi publicitare TV și radio. Totodată, au fost difuzate 45 de rubrici TV în cadrul emisiunii Accente Economice la Moldova 1 și 30 rubrici Pastila CNAM în cadrul emisiunii Radio Matinal la radio Moldova.

Un alt instrument al Campaniei de comunicare ține de distribuirea broșurilor *Ghidul beneficiarului în sistemul AOAM și Ghidul de utilizare a poliței medicale la cinci nivele de asistență medicală și a medicamentelor compensate* în cadrul instituțiilor medico-sanitare, farmaciilor, oficiilor poștale și primăriilor.

CNAM și agențiile teritoriale au conlucrat cu instituțiile responsabile de prezentare a listelor persoanelor neangajate, în vederea depistării persoanelor fizice, care au obligația achitării primei de AOAM în sumă fixă.

În urma verificării și depistării persoanelor în cauză, au fost expediate scrisori de înștiințare, preavize, au fost întocmite procese verbale de constatare a contravenției, au fost depuse cereri în instanțele de judecată prin care s-a solicitat încasarea forțată a primei de AOAM în sumă fixă.

Prin urmare, efectul pozitiv al acestor acțiuni este reflectat în acumulările primelor de AOAM în sumă fixă în valoare de **92 385,3 mii lei**. Cota îndeplinirii planului este de 124,0%, astfel fiind depășită suma anuală precizată cu 17 887,1 mii lei. Ponderea acestui tip de venit din veniturile totale constituie 2,2%. În același timp se înregistrează o majorare de 24,4% (18 096,2 mii lei) față de anul 2012.

Numărului persoanelor fizice care s-au asigurat în mod individual în anul 2013, prin achitarea primei de AOAM în sumă fixă este 59 183 persoane, asigurându-se astfel cu 7 403 persoane mai mult față de anul precedent.

Categoriile de plătitori ai primelor de AOAM în sumă fixă sunt expuse în anexa nr.2 la Legea nr.1593-XV din 26.12.2002 cu privire la mărimea, modul și termenele de achitare a primelor de AOAM. Printre acestea se regăsesc proprietarii de terenuri cu destinație agricolă, fondatorii de întreprinderi individuale, titularii de patentă de întreprinzător, notarii publici și avocații.

În 2013 a fost inclusă o nouă categorie de plătitori ai primelor de AOAM în sumă fixă și anume străinii cărora li s-a acordat dreptul de ședere provizorie pe teritoriul Republicii Moldova pentru reîntregirea familiei, studii, activități umanitare sau religioase.

3.3. Alte venituri

În total la acest capitol au fost acumulate **32 758,8 mii lei**. Comparativ cu anul 2012 se înregistrează o majorare de 11,8% (3 455,4 mii lei). Acest lucru s-a produs din contul majorării sumei dobânzii de la depunerea mijloacelor bănești ale fondurilor AOAM la conturile de depozitare și la conturile bancare.

Descrierea detaliată a acestei categorii de venituri se expune mai jos:

amenzi aplicate de inspectoratul fiscal – 793,9 mii lei,

- sancțiuni administrative sub formă de amendă aplicate de CNAM – 908,2 mii lei,
- dobânzi de la depunerea mijloacelor bănești ale fondurilor AOAM la conturile de depozitare – 28 706,2 mii lei,
- dobânzi aferente soldurilor mijloacelor bănești ale fondurilor AOAM la conturile bancare – 2 276,4 mii lei,
- alte încasări – 74,1 mii lei.

Pondere cea mai mare (87,6%) din totalul acestor încasări o dețin dobânzile de la depunerea mijloacelor bănești ale fondurilor AOAM la conturile de depozitare din contul majorării ratei dobânzii și a sumelor plasate la depozit.

Conform prevederilor legii fondurilor AOAM, instituția financiară ce deservește conturile fondurilor AOAM plătește dobânda aferentă soldurilor conturilor, a cărei mărime este stabilită în contract, dar care nu va fi sub rata medie ponderată a dobânzii din sistemul bancar la depozitele atrase de bănci pe termen de până la o lună, calculată din ratele medii disponibile pentru ultimele trei luni. Ministerul Finanțelor achită lunar dobânda aferentă soldurilor mijloacelor bănești la conturile bancare ale fondurilor AOAM deschise în cadrul contului unic trezorerial (CUT).

3.4. Transferuri de la bugetul de stat

Guvernul asigură persoanele neangajate cu domiciliul în Republica Moldova și aflate la evidența instituțiilor abilitate, cu excepția persoanelor obligate prin lege să se asigure în mod individual (art.4 alin.(4) din Legea nr. 1585-XIII din 27.02.1998 cu privire la asigurarea obligatorie de asistență medicală). Sunt asigurate de Guvern 15 categorii de persoane, inclusiv copii până la 18 ani, pensionari, persoane cu dizabilități de grad sever, accentuat sau mediu, persoane înregistrate la agenția teritorială pentru ocuparea forței de muncă, persoane care beneficiază de ajutor social, etc.

În anul 2013 a fost inclusă a cincisprezecea categorie de persoane pentru care Guvernul are calitatea de asigurat și anume străinii beneficiari ai unei forme de protecție incluși într-un program de integrare în perioada desfășurării acestuia.

Suma transferurilor de la bugetul de stat în fondurile AOAM pentru categoriile de persoane asigurate de Guvern, se calculează reieșind din aplicarea cotei procentuale din totalul cheltuielilor aprobate ale bugetului de stat, cu excepția cheltuielilor efectuate din veniturile cu destinație specială prevăzute în legislație, nu mai mică decât 12,1%.

Pe parcursul anului au fost transferate de la bugetul de stat pentru asigurarea medicală a categoriilor de persoane asigurate de Guvern suma de 2 135 558,7 mii lei, cota îndeplinirii planului este de 99,7%, fiind în așa mod diminuate transferurile respective cu 6 873,3 mii lei. În același timp se înregistrează o majorare de 4,6% (93 019,6 mii lei), față de transferurile de la bugetul de stat realizate în anul 2012. Ca pondere, acest tip de venit deține prima poziție și constituie 51,3%.

Transferurile de la bugetul de stat pentru compensarea veniturilor ratate, conform art.3 din Legea nr.39-XVI din 2 martie 2006 constituie 490,4 mii lei pentru compensarea de către Guvern a primelor AOAM pentru deținătorii de terenuri agricole situate după traseul Rîbnița-Tiraspol. Cota îndeplinirii planului este de 79,5%, fiind în așa mod diminuate transferurile respective cu 126,7 mii lei.

Transferurile de la bugetul de stat pentru realizarea programelor naționale de ocrotire a sănătății constituie 25 108,0 mii lei pentru medicamentul antidiabetic injectabil (insulina).

4. Utilizarea fondurilor asigurării obligatorii de asistență medicală sub aspectul programelor și subprogramelor aprobate

Mijloacele financiare, indiferent de sursa de achitare, se acumulează în contul unic al CNAM, fiind ulterior repartizate conform normativelor legale în următoarele fonduri:

- fondul pentru achitarea serviciilor medicale curente (fondul de bază);
- fondul măsurilor de profilaxie (de prevenire a riscurilor de îmbolnăvire);
- fondul de rezervă al AOAM;
- fondul de dezvoltare și modernizare a prestatorilor publici de servicii medicale;
- fondul de administrare a sistemului de AOAM.

Cheltuielile totale din fondurile AOAM au fost realizate în sumă de **4 226 088,5 mii lei**, ceea ce constituie 97,8% din planul anual precizat. Comparativ cu anul 2012 cheltuielile totale din fondurile AOAM înregistrează o majorare de 7,0% (274 905,4 mii lei).

Tabel 3. Utilizarea mijloacelor fondurilor AOAM

Formularul nr. 3
(mii lei)

Denumirea indicatorului	Aprobat	Precizat	Executat	Devieri (+,-) executat față de precizat	Raportul (in %) executat față de precizat
Cheltuieli, total	4 178 173,8	4 319 281,8	4 226 088,5	- 93 193,3	97,8
<i>inclusiv:</i>					
Fondul pentru achitarea serviciilor medicale curente (fondul de bază)	3 890 531,9	3 955 999,9	3 955 999,9	0,0	100,0
Fondul de rezervă al AOAM	65 781,7	90 941,7	52 777,5	- 38 164,2	58,0
Fondul măsurilor de profilaxie (de prevenire a riscurilor de îmbolnăvire)	40 781,7	40 941,7	29 862,4	- 11 079,3	72,9
Fondul de dezvoltare și modernizare a prestatorilor publici de servicii medicale	131 563,5	181 883,5	138 186,6	- 43 696,9	76,0
Fondul de administrare a sistemului de AOAM	49 515,0	49 515,0	49 262,1	- 252,9	99,5

4.1.Cheltuieli din fondul pentru achitarea serviciilor medicale curente (fondul de bază)

Cele mai importante cheltuieli ale fondurilor AOAM se efectuează din contul fondului pentru achitarea serviciilor medicale curente (fondul de bază). Mijloacele financiare, acumulate în fondul de bază, se utilizează pentru acoperirea cheltuielilor necesare realizării Programului unic al AOAM, care include:

- asistența medicală urgentă prespitalicească;
- asistența medicală primară;
- asistența medicală specializată de ambulator;
- asistența medicală spitalicească;
- servicii medicale de înaltă performanță;
- îngrijiri medicale comunitare și la domiciliu;
- alte servicii aferente asistenței medicale.

Pentru achitarea serviciilor medicale curente, incluse în Programul unic și prestate de instituțiile medico-sanitare (IMS) contractate, din fondul de bază a fost transferată suma de **3 955 999,9 mii lei**, executarea fiind la nivelul planificat. Concomitent se înregistrează o majorare de 4,7 % (178 175,5 mii lei) față de anul 2012. Acest fond deține ponderea cea mai mare în cheltuielile totale și anume 93,6%.

Table 4. Structura cheltuielilor din fondul pentru achitarea serviciilor medicale curente (fondul de bază)

Formularul nr. 4

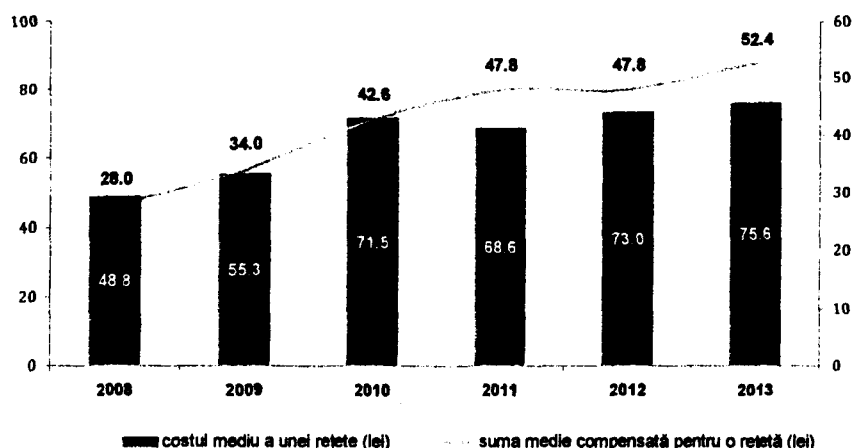
(mii lei)

Denumirea indicatorului	Aprobat	Precizat	Executat	Devieri (+/-) executat față de precizat	Raportul (în %) executat față de precizat
Asistența medicală urgentă prespitalicească	333 663,0	333 663,0	333 663,0	0,0	100,0
Asistența medicală primară	1 167 159,5	1 161 435,8	1 161 435,8	0,0	100,0
<i>inclusiv: medicamente compensate</i>	167 341,3	163 469,5	163 469,5	0,0	100,0
Asistența medicală specializată de ambulator	288 757,5	289 853,8	289 853,8	0,0	100,0
Asistența medicală spitalicească	1 960 541,6	2 007 195,3	2 007 195,3	0,0	100,0
Servicii medicale de înaltă performanță	134 635,2	159 115,1	159 115,1	0,0	100,0
Îngrijiri medicale comunitare și la domiciliu	5 775,1	4 736,9	4 736,9	0,0	100,0
Alte tipuri de asistență medicală	-	-	-	-	-
TOTAL	3 890 531,9	3 955 999,9	3 955 999,9	0,0	100,0

Mai mult de jumătate din mijloacele financiare ale fondului de bază – 50,7% au fost alocate pentru asistența medicală spitalicească, iar 29,5% pentru asistența medicală primară, inclusiv medicamente compensate. Din cheltuielile totale pentru asistența medicală primară, medicamentele parțial/integral compensate constituie 14,1 %.

Pe parcursul anului a fost modificată lista medicamentelor parțial/integral compensate pentru tratamentul în condiții de ambulator prin includerea Denumirilor Comune Internaționale de generație nouă, mult mai calitative și eficiente (inclusiv preparate antidiabetice injectabile-insulina), ce a determinat majorarea costului mediu a unei rețete.

Diagrama 1. Evoluția costului mediu a unei rețete și a sumei medii compensate pentru o rețetă

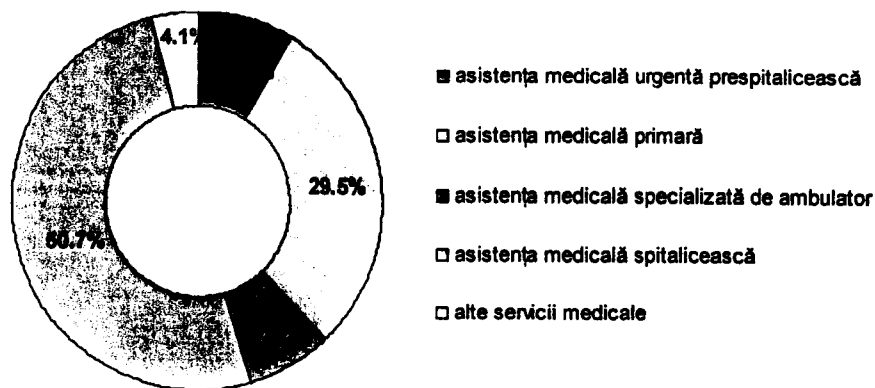


În același timp, majorarea sumei fixe compensate pentru medicamentele parțial compensate și includerea a mai multor grupuri de medicamente integral compensate (100%) a determinat majorarea sumei medii compensate pentru o rețetă.

În cadrul cheltuielilor fondului de bază, în anul 2013 creșterea cea mai mare față de anul 2012 o au cheltuielile pentru servicii medicale de înaltă performanță de 24,8 %, datorită completării Listei serviciilor medicale de înaltă performanță (anexa nr. 5 la Programul unic al AOAM) cu 188 servicii noi de înaltă performanță cum ar fi: metode noi de diagnostic și

tratament modern în domeniul oftalmologiei, în special pentru complicațiile diabetului zaharat (angiofluorografia retinei, tomografia discului optic ș.a.), investigații de radiodiagnostic (mamografia în regim digital), sonodopplerografia arterelor și venelor membrelor inferioare, elastografia formațiunii tumorale a unui organ, determinarea parametrilor imunologici.

Diagrama 2. Ponderea cheltuielilor pe tipuri de asistență medicală în fondul de bază



Serviciile medicale, achitate de CNAM din fondul de bază, au corespuns spectrului stipulat în Programul unic al AOAM, aprobat prin Hotărârea Guvernului nr.1387 din 10.12.2007, cu modificările ulterioare. Achitarea s-a făcut pentru serviciile real îndeplinite, în limita volumului de servicii medicale contractat. CNAM și-a onorat obligațiunile contractuale față de IMS și instituțiile farmaceutice contractate, astfel că, la finele anului nu au fost înregistrate datorii față de aceștia.

Tabel 5. Unii parametri ai serviciilor medicale prestate de IMS persoanelor asigurate (anii 2009-2013)

	2009	2010	2011	2012	2013
Solicitări de ambulanță prestate	891 687	872 182	855 809	819 508	816 323
Vizite la medicul de familie	10 102 991	9 559 597	9 377 728	9 393 245	9 544 739
Vizite în asistență medicală specializată de ambulator	5 929 165	6 094 119	6 578 959	6 994 135	7 109 483
Cazuri tratate în spitale	534 676	553 482	571 140	594 865	602 540
Servicii de înaltă performanță	226 202	277 067	354 797	418 802	562 652

* Date statistice ale Centrului Național de Management în Sănătate

Activitatea de evaluare și control desfășurată de structurile CNAM a fost orientată spre îndeplinirea atribuțiilor legale privind:

- verificarea corespunderii cu clauzele contractului de acordare a asistenței medicale (de prestare a serviciilor medicale) a volumului, termenelor, calității și costului asistenței medicale acordate;
- verificarea gestionării eficiente și după destinație a mijloacelor financiare provenite din fondurile AOAM;
- asigurarea accesibilității persoanelor la serviciile medicale prevăzute în Programul unic al AOAM;
- examinarea petițiilor, solicitărilor parvenite din partea persoanelor asigurate și rezolvarea, în limita competenței, a problemelor enunțate.

În scopul monitorizării volumului și calității serviciilor medicale prestate precum și gestionării mijloacelor provenite din fondurile AOAM, în perioada raportată a fost evaluată activitatea a 297 IMS, ce constituie 89,1% din numărul total de instituții contractate. Astfel, s-au efectuat 853 controale a prestatorilor de servicii medicale în care au fost implicați 58 specialiști din cadrul structurii de evaluare și control a CNAM și agențiilor teritoriale. În urma evaluărilor efectuate au fost constatate servicii prestate necalitativ și servicii raportate nejustificat. Aceste servicii, în valoare de 10 472,7 mii lei, au fost declarate nevalidate și nu s-au acceptat spre plată. Suma serviciilor nevalidate, comparativ cu anul 2012, este cu 23,2 % mai mică, datorită creșterii calității serviciilor prestate și corectitudinii raportării la CNAM de către prestatori, în special în cadrul asistenței medicale primare.

Tabel 6. Evaluarea medicală a unor servicii prestate (anii 2012-2013)

Tipurile de servicii medicale	(mii lei)			
	Sume contractate în 2012	Sume contractate în 2013	Sume nevalidate în 2012	Sume nevalidate în 2013
Asistența medicală primară	1 119 575,8	1 161 435,8	4 634,7	1 648,9
Asistența medicală specializată de ambulator	276 760,3	289 853,8	8,6	2,1
Asistența medicală spitalicească	1 924 450,5	2 007 195,3	8 597,6	8 210,9
Îngrijiri medicale comunitare și la domiciliu	5 282,3	4 736,9	144,2	41,7
Servicii medicale de înaltă performanță	127 546,5	159 115,1	254,3	569,1
Asistența medicală urgentă prespitalicească	324 209,2	333 663,0	-	-
TOTAL	3 777 824,4	3 955 999,9	13 639,4	10 472,7

Pe lângă evaluarea volumului și calității serviciilor medicale, specialiștii CNAM au verificat utilizarea de către IMS a mijloacelor financiare provenite din fondurile AOAM. Astfel, s-au stabilit unele încălcări financiare referitor la utilizarea mijloacelor financiare provenite din fondurile AOAM în alte scopuri decât îndeplinirea Programului unic în sumă totală de 15 778,8 mii lei. Prin dispozițiile emise de echipele de control ale CNAM, IMS au fost obligate să restabilească sumele date în conturile de decontare destinate surselor AOAM din contul altor venituri.

4.2. Cheltuieli din fondul măsurilor de profilaxie (de prevenire a riscurilor de îmbolnăvire)

Mijloacele financiare, acumulate în fondul măsurilor de profilaxie, se utilizează pentru acoperirea cheltuielilor legate preponderent de:

- realizarea măsurilor de reducere a riscurilor de îmbolnăvire, inclusiv prin imunizări și alte metode de profilaxie primară și secundară;
- efectuarea examinărilor profilactice (screening) în scopul depistării precoce a îmbolnăvirilor;
- finanțarea manifestărilor și activităților cu menirea de a promova un mod de viață sănătos;
- achiziționarea, în baza hotărârii de Guvern, a dispozitivelor medicale, echipamentului, medicamentelor și consumabilelor pentru realizarea măsurilor de reducere a riscului de îmbolnăvire și de tratament în caz de urgențe de sănătate publică;
- alte activități de profilaxie și prevenire a riscurilor de îmbolnăvire, acceptate pentru finanțare în bază de proiecte, conform regulamentului aprobat de Ministerul Sănătății și CNAM.


Tabel 7. Structura cheltuielilor din fondul măsurilor de profilaxie

Formularul nr. 7
(mii lei)

Denumirea indicatorului	Aprobat	Precizat	Executat	Devieri (+,-) executat față de precizat	Raportul (în %) executat față de precizat
Cheltuieli, total	40 781,7	40 941,7	29 862,4	- 11 079,3	72,9
<i>inclusiv:</i>					
Cheltuieli de promovare a modului sănătos de viață	3 700,0	3 700,0	3 105,5	- 594,5	83,9
Cheltuieli aferente realizării măsurilor de reducere a riscurilor de îmbolnăvire și efectuarea screening-ului privind unele maladii cu impact social deosebit	37 081,7	37 241,7	26 756,9	- 10 484,8	71,8
Alte cheltuieli din fondul măsurilor de profilaxie	-	-	-	-	-

Din fondul măsurilor de profilaxie au fost transferate **29 862,4 mii lei**, ceea ce constituie 72,9% din planul anual precizat. Comparativ cu anul 2012 cheltuielile din acest fond înregistrează o majorare de 68,8% (12 168,2 mii lei).

Diagrama 3. Ponderea categoriilor de utilizări a mijloacelor fondului măsurilor de profilaxie



La compartimentul *promovarea modului sănătos de viață*, au fost finanțate servicii aferente derulării Campaniei de comunicare și sensibilizare „**Promovarea modului sănătos de viață. Ediția 2013**” în sumă de – 3 105,5 mii lei. Prin intermediul acestei Campanii s-au realizat un șir de acțiuni:

- organizarea evenimentului de promovare a alimentației sănătoase - „**Biofest 2013**”. În cadrul evenimentului au participat expozanți cu produse ecologice pure, unele din ele certificate corespunzător de către Ministerul Agriculturii;
- organizarea cursei de ciclism Chișinău - Căpriana – Chișinău, în susținerea adoptării unui stil de viață activ (mișcare fizică în aer liber). La eveniment au participat cicliști profesioniști, amatori și persoane din administrația instituțiilor medico-sanitare;
- desfășurarea concursului național de desen pentru copii în vârstă de până la 18 ani din cadrul claselor primare, gimnaziale și liceale, întru promovarea și asimilarea tuturor mesajelor Campaniei;
- organizarea și desfășurarea seminarelor de instruire a cadrelor medicale și didactice în materie de menținere și promovare a modului sănătos de viață, inclusiv elaborarea și tiparul materialelor didactice;
- organizarea și desfășurarea seminarelor de instruire a elevilor claselor gimnaziale/liceale din Chișinău, Fălești, Orhei și Cimișlia;

- plasarea „Panotaj stradal” în 20 localități din care, 9 în mun. Chișinău, 11 în raioanele țării (la sediile agențiilor teritoriale ale CNAM);
- plasarea publicitate interioară, exterioară autocar în mun. Chișinău;
- plasarea publicitate în maxi-taxi, pe LED în mun. Chișinău;
- elaborarea, design, tipărirea materiale promoționale și ilustrativ-informative (maiouri, chipiuri, pixuri, pliante, postere, mape de carton, carnet de note, stegulețe).

Acțiunile menționate au avut drept scop promovarea următoarelor mesaje:

- practicarea activității fizice regulate și adoptarea unui stil de viață activ;
- abandonarea obiceiurilor dăunătoare (consumul de alcool și tutun) în favoarea unor activități sănătoase;
- prevenirea bolilor condiționate de obezitate, diabetul zaharat și hipertensiunea arterială;
- promovarea igienei personale și a salubrității mediului ambiant;
- promovarea alimentației sănătoase (creșterea consumului de fructe și legume, reducerea consumului de sare, zahăr și grăsimi, promovarea consumului de sare iodată, utilizarea preparatelor de fier și acid folic, în special pentru femeile de vârstă fertilă).

La compartimentul *realizarea măsurilor de reducere a riscurilor de îmbolnăvire*, CNAM a achiziționat:

- vaccin, imunoglobuline antirabic și preparate de profilaxie a osteoporozei în sumă de 3087,4 mii lei;
- vaccin antigripal în sumă de 10155,2 mii lei;
- bunuri necesare pentru analiza sângelui în vederea determinării nivelului de zahăr în sumă de 43,8 mii lei.

La compartimentul *efectuarea screening-ului privind unele maladii cu impact social deosebit*, CNAM a finanțat proiecte în sumă de 13470,5 mii lei, care au avut drept obiectiv efectuarea screening-ului pentru identificarea factorilor de risc ce provoacă bolile cardiovasculare (investigate 60965 persoane) și screening-ului complex clinic-instrumental pentru depistarea proceselor precanceroase a cancerului glandei mamare la femei cu vârsta cuprinsă între 50-69 ani (investigate 13876 femei), a cancerului colului uterin la femei cu vârsta cuprinsă între 25-59 ani (investigate 23853 femei) și a cancerului de prostată (investigați 1705 bărbați).

Scopul proiectului de screening a fost de a contribui la îmbunătățirea de lungă durată a indicatorilor stării sănătății și la scăderea ratei mortalității cauzate de cancerul colului uterin, glandei mamare, cancerul de prostată și de bolile cardiovasculare. Rezultatele preconizate ale programului sunt ridicarea nivelului de cunoștințe privind profilaxia acestor maladii, informarea privind factorii de risc care pot declanșa în organism un proces malign, conștientizarea necesității elaborării și implementării activităților de profilaxie a cancerului și a bolilor cardiovasculare.

4.3. Cheltuieli din fondul de rezervă al AOAM

Mijloacele financiare, acumulate în fondul de rezervă al AOAM, se utilizează pentru:

- acoperirea cheltuielilor suplimentare, legate de îmbolnăviri și afecțiuni urgente, a căror rată anuală depășește media luată în baza calculării Programului unic pentru anul respectiv;
- compensarea diferenței dintre cheltuielile efective legate de achitarea serviciilor medicale curente și contribuțiile acumulate (veniturile așteptate) în fondul de bază.

Tabel 8. Structura cheltuielilor din fondul de rezervă al AOAMFormularul nr. 6
(mii lei)

Denumirea indicatorului	Aprobat	Precizat	Executat	Devieri (+,-) executat față de precizat	Raportul (în %) executat față de precizat
Cheltuieli, total	65 781,7	90 941,7	52 777,5	- 38 164,2	58,0
<i>inclusiv:</i>					
Asistența medicală spitalicească	-	-	52 777,5	-	-

Din fondul de rezervă a fost achitată suma de **52 777,5 mii lei** pentru compensarea diferenței dintre cheltuielile efective legate de achitarea serviciilor medicale prestate în cadrul asistenței medicale spitalicești și contribuțiile acumulate în fondul de bază.

4.4. Cheltuieli din fondul de dezvoltare și modernizare a prestatorilor publici de servicii medicale

Alocarea mijloacelor financiare din fondul respectiv se realizează, în urma organizării concursurilor de selectare a proiectelor investiționale înaintate de IMS publice. Funcția de organizare și desfășurare a acestor concursuri o îndeplinește Comisia mixtă, instituită prin Ordinul comun al Ministerului Sănătății și CNAM nr.663/175-A din 27.09.2010, iar criteriile de evaluare, selectare și monitorizare a proiectelor investiționale sunt stabilite în Regulamentul privind criteriile și modalitatea de selectare și derulare a proiectelor investiționale finanțate din fondul de dezvoltare aprobat prin Ordinul sus nominalizat.

Criteriile de selectare a proiectelor investiționale ale IMS publice sunt determinate de corespunderea acestora cu scopurile de utilizare a mijloacelor financiare acumulate în fondul de dezvoltare cum ar fi:

- procurarea utilajului medical performant și a transportului sanitar specializat;
- implementarea noilor tehnologii de încălzire, de prelucrare a deșeurilor medicale, de alimentare cu apă;
- modernizarea și optimizarea clădirilor și infrastructurii;
- implementarea sistemelor și tehnologiilor informaționale.


Tabel 9. Structura cheltuielilor din fondul de dezvoltare și modernizare a prestatorilor publici de servicii medicale

Denumirea indicatorului	Aprobat	Precizat	Executat	Devieri (+,-) executat față de precizat	Raportul (în %) executat față de precizat
Cheltuieli, total	131 563,5	181 883,5	138 186,6	- 43 696,9	76,0
<i>inclusiv:</i>					
Cheltuieli pentru procurarea utilajului medical			26 264,3		
Cheltuieli pentru reparații capitale			69 336,1		
Cheltuieli pentru investiții capitale			42 586,2		

Astfel, din fondul de dezvoltare au fost alocați **138 186,6 mii lei** pentru 54 proiecte investiționale câștigătoare ale IMS publice, iar banii au fost direcționați spre îndeplinirea lucrărilor de reparații capitale - 69 336,1 mii lei, dotarea cu utilaj medical de diagnostic și tratament - 26 264,3 mii lei și investiții capitale - 42 586,2 mii lei. În modul acesta, investițiile respective au contribuit la creșterea eficacității prestatorilor publici de servicii medicale și, în consecință, au avut un impact pozitiv asupra capacității și calității acordării asistenței medicale persoanelor încadrate în sistemul AOAM.

Executarea cheltuielilor din fondul de dezvoltare este de 76,0% din suma anuală precizată și în același timp se înregistrează o majorare de 24,2% (26 938,5 mii lei) față de anul 2012. Ca pondere în totalul cheltuielilor, acest fond deține a doua poziție și constituie 3,3%.

Diagrama 4. Ponderea categoriilor de utilizări a mijloacelor fondului de dezvoltare



4.5. Cheltuieli din fondul de administrare a sistemului de AOAM

Conform legislației în vigoare, mijloacele financiare, acumulate în fondul de administrare, se utilizează pentru:

- salarizarea personalului angajat al CNAM și agențiilor teritoriale;
- acoperirea cheltuielilor de deplasare;
- întreținerea sistemului informațional și infrastructurii organizatorice;
- efectuarea controlului calității serviciilor medicale și a expertizelor respective;
- cheltuieli operaționale;
- procurarea mijloacelor fixe, a utilajului necesar cu efectuarea defalcărilor de amortizare;
- cheltuieli de gospodărie și birotică;
- instruirea și perfecționarea cadrelor;
- alte activități ce țin de administrarea CNAM.

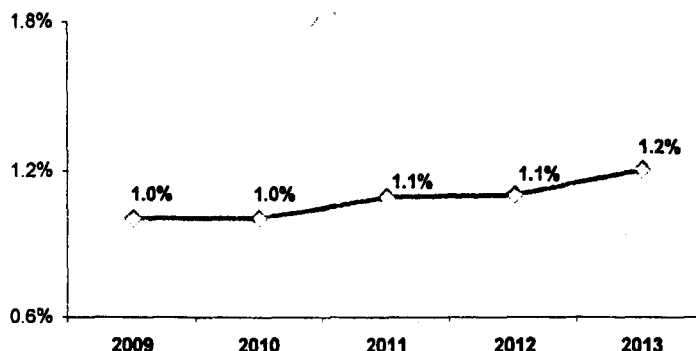
Tabel 10. Structura cheltuielilor din fondul de administrare a sistemului de AOAM

Formularul nr. 8
(mii lei)

Denumirea indicatorului	Aprobat	Precizat	Executat	Devieri (+;-) executat față de precizat	Raportul (în%) executat față de precizat
Cheltuieli curente	44 315,0	45 445,6	45 192,9	- 252,7	99,4
<i>Inclusiv:</i>					
Retribuirea muncii	25 583,5	27 283,5	27 266,1	-17,4	99,9
Contribuțiile de asigurări sociale de stat obligatorii	5 607,6	5 998,6	5 988,8	- 9,8	99,8
Primele de asigurări obligatorii de asistență medicală	814,1	873,6	869,1	- 4,5	99,5
Valoarea materialelor procurate și serviciilor prestate	12 124,8	11 204,4	10 986,2	- 218,2	98,1
Deplasări în interes de serviciu	185,0	85,5	82,7	- 2,8	96,7
Cheltuieli privind întreținerea mijloacelor fixe cu destinație generală și administrativă	5 200,0	4 069,4	4 069,2	- 0,2	100,0
TOTAL	49 515,0	49 515,0	49 262,1	- 252,9	99,5

Pentru cheltuielile fondului de administrare a sistemului de AOAM, conform legislației, este prevăzută repartizarea până la 2,0% din veniturile încasate în contul unic al CNAM. Însă, în ultimii ani ponderea acestor cheltuieli se menține la nivelul de 1,0%-1,2%.

Diagrama 5. Ponderea cheltuielilor fondului de administrare a sistemului de AOAM din totalul veniturilor fondurilor AOAM (anii 2009-2013)



Cheltuielile din fondul de administrare a sistemului AOAM au fost realizate în sumă de **49 262,1 mii lei**, ceea ce constituie 99,5% din planul anual precizat. Ponderea cea mai mare o dețin cheltuielile pentru retribuirea muncii – 55,3%, după care urmează cheltuielile pentru procurarea materialelor, serviciile prestate - 22,3%, cheltuielile pentru contribuțiile de asigurări sociale de stat obligatorii și primele de AOAM – 14,0%.

Cheltuielile pentru procurarea materialelor și pentru serviciile prestate includ cheltuielile pentru realizarea polițelor de asigurare prin intermediul oficiilor poștale, tiparul rețetelor pentru medicamente compensate și polițelor, realizarea campaniilor de informare a populației despre sistemul de AOAM, dezvoltarea sistemelor informaționale, cheltuieli de regie, etc.

Din cheltuielile capitale de 4069,2 mii lei, s-a folosit pentru reparații capitale suma de 2012,9 mii lei și 2056,3 mii lei pentru procurarea mijloacelor fixe.

La finele anului, statutul de funcții al CNAM prevedea 305 unități, inclusiv personal tehnic. Cheltuielile efective pentru remunerarea muncii constituie 27 266,1 mii lei, iar salariul mediu lunar al unui angajat (salariul calculat) – 7 708 lei.

Începând cu anul 2005 se înregistrează o tendință de majorare a sumei veniturilor fondurilor AOAM gestionate de CNAM (anul 2005 – 1 281 661,2 mii lei, anul 2013 – 4 161 007,6 mii lei), a numărului IMS și instituțiilor farmaceutice contractate (anul 2005 - 200, anul 2013 - 590), a numărului rețetelor compensate achitate (anul 2006 - 732 778, anul 2013 - 3 120 779), a cotei persoanelor asigurate (anul 2005 – 71,2%, anul 2013 – 83.2%).

Prin urmare, crește și volumul de lucru pe care îl execută angajații CNAM, cum ar fi: contractarea IMS, exercitarea controlului calității și volumului asistenței medicale prestate de IMS contractate, precum și a corectitudinii gestionării mijloacelor financiare provenite din fondurile AOAM de către acestea, exercitarea controlului corectitudinii prescrierii și eliberării rețetelor compensate, apărarea intereselor persoanelor asigurate, acumularea primelor de AOAM în sumă fixă, monitorizarea realizării proiectelor investiționale ale IMS publice finanțate din fondul de dezvoltare al AOAM, etc.

5. Cheltuielile instituțiilor medicale contractate sub aspectul priorităților

În conformitate cu prevederile legislației în vigoare, în cadrul sistemului AOAM, la finele anului erau contractate **590 instituții medicale și farmaceutice**, inclusiv 333 instituții medico-sanitare, din care 24 republicane, 33 municipale, 9 departamentale, 217 raionale, 50 private și 257 instituții farmaceutice.

Majorarea numărului de instituții medicale contractate de la 259 în anul 2012 pînă la 333 în anul 2013, se datorează definitivării autonomiei instituționale în cadrul asistenței medicale primare prin contractarea directă de CNAM a Centrelor de Sănătate autonome.

Tot în cadrul asistenței medicale primare, avînd ca scop sporirea eficienței IMS, acestea au fost contractate de către CNAM în baza indicatorilor de calitate și performanță, majorându-se pînă la 15% din suma contractată. Astfel, au fost încheiate contracte cu 216 instituții medico-sanitare, inclusiv prestatorii de servicii medicale de urgență, care au prevăzut plata pentru performanță, a căror pondere este de 64,9% din numărul total de contracte.

În cadrul asistenței medicale spitalicești, începînd cu anul 2013 toate IMS au fost contractate în baza noului sistem de plată DRG (CASE-MIX). Acest model nou de plată, bazat pe grupuri omogene de diagnostic, reprezintă un instrument eficient de analiza datorită căruia se identifica maladii care pot fi tratate și în condiții de ambulator. Sistemul de plată DRG prevede finanțarea prestatorilor de servicii medicale spitalicești în dependență de complexitatea cazului tratat, ceea ce duce la sporirea cost-eficienței utilizării mijloacelor financiare ale sistemului de sănătate.

Conform contractelor încheiate cu CNAM, în devizele de venituri și cheltuieli din mijloacele fondurilor AOAM instituții medico-sanitare își repartizează cheltuielile pe patru articole de bază: „Retribuirea muncii”, „Produse alimentare”, „Medicamente” și „Alte cheltuieli”. Executarea este raportată periodic CNAM, Ministerului Sănătății și fondatorilor.

Tabel 11. Structura cheltuielilor instituțiilor medico-sanitare contractate

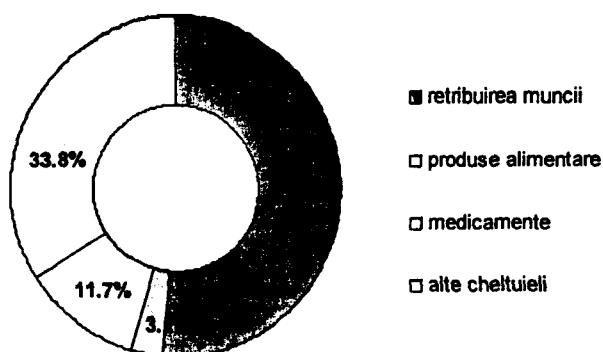
Formularul nr. 5
(mii lei)

		Cheltuieli TOTAL	inclusiv:			
			Retribuirea muncii	Produse alimentare	Medicamente	Alte cheltuieli
IMS publice republicane	plan precizat	1 481 495,6	659 655,2	57 339,3	277 014,8	487 486,3
	executat	1 354 736,7	647 657,5	52 204,3	199 584,7	455 290,2
IMS publice municipale și raionale	plan precizat	2 390 972,5	1 248 846,7	69 891,6	224 808,4	847 425,8
	executat	2 212 197,2	1 220 429,9	60 807,8	200 374,7	730 784,8
IMS publice departamentale	plan precizat	57 299,2	28 332,3	3 851,3	8 175,6	16 940,0
	executat	47 968,5	23 487,7	2 170,3	9 065,1	13 245,4
IMS private	plan precizat	162 357,6	47 162,3	1 392,8	38 998,6	74 803,9
	executat	144 176,9	41 602,2	1 140,9	31 088,0	70 345,8
Total instituții medicale	plan precizat	4 092 124,9	1 983 996,5	132 475,0	548 997,4	1 426 856,0
	executat	3 759 079,3*	1 933 177,3	116 123,3	440 112,5	1 269 686,2
Cheltuieli din fondul de administrare a sistemului de AOAM	plan precizat	49 515,0	27 283,5	0,0	0,0	22 231,5
	executat	49 262,1	27 266,1	0,0	0,0	21 996,0
TOTAL	plan precizat	4 141 639,9	2 011 280,0	132 475,0	548 997,4	1 448 887,5
	executat	3 808 341,4	1 960 443,4	116 123,3	440 112,5	1 291 682,2

*Cheltuielile totale anuale ale IMS sunt realizate în baza sumei finanțate de CNAM, soldurilor bănești ale IMS de la începutul perioadei de gestiune și în baza dobânzilor aferente soldurilor mijloacelor bănești ale IMS la conturile bancare.

Ca și în anii precedenți, jumătate din cheltuielile IMS au fost realizate pentru „retribuirea muncii”, iar o treime pentru „alte cheltuieli”.

Diagrama 6. Ponderea cheltuielilor pe articole de bază în totalul cheltuielilor IMS



Cheltuielile totale ale IMS au fost realizate în sumă de **3 759 079,3 mii lei** ceea ce constituie 91,9% din planul precizat. Comparativ cu anul precedent, cheltuielile au crescut cu 3,9%.

În cadrul cheltuielilor totale ale IMS, creșterea cea mai mare față de anul 2012, o au cheltuielile la articolul „produse alimentare” cu 8,7% și „alte cheltuieli” cu 6,1 %, în schimb cea mai mică creștere o au cheltuielile la articolul „retribuirea muncii” cu 4,8 %. Iar cheltuielile la articolul „medicamente” înregistrează o descreștere de 5,9%, comparativ cu 2012 când a fost înregistrată o creștere de 19,0%.

Salariu mediu lunar pentru o unitate în IMS a constituit 3021 lei, cu o creștere de 8,0%. Cât privește salariul mediu lunar pentru o unitate de medic a constituit 4734 lei, înregistrându-se o creștere de 8,3%. Pe categorii de personal acești indicatori sunt reflectați în tabelul de mai jos.

Tabel 12. Salariul mediu lunar pe categorii de personal

(lei)

Denumirea unității de personal	Salariul mediu lunar pentru o unitate			Salariul mediu lunar pentru o persoană fizică		
	2012	2013	abatere	2012	2013	abatere
Personal de conducere	7 110	7 659	7,7%	7 117	7 497	5,3%
Medici	4 373	4 734	8,3%	5 375	5 780	7,5%
Personal medical mediu	2 876	3 058	6,3%	3 242	3 392	4,6%
Personal medical inferior	1 517	1 589	4,7%	1 686	1 766	4,7%
Alt personal	2 174	2 448	12,6%	2 509	2 728	8,7%
TOTAL	2 796	3 021	8,0%	3 199	3 410	6,6%

La 31.12.2013, IMS au înregistrat datorii creditoare în sumă de **385 389,7 mii lei**, din care: pentru „retribuirea muncii”– 73 346,3 mii lei, „produse alimentare”– 12 144 mii lei, „medicamente”– 202 419,1 mii lei și „alte cheltuieli”– 97 480,3 mii lei, inclusiv „contribuțiile asigurării sociale de stat”–18 925 mii lei.

Comparativ cu situația înregistrată la 31.12.2012, datoriile creditoare s-au majorat cu 50,6%, din care cea mai mare majorare o au articolele „medicamente” și „produse alimentare”.

Tabel 13. Structura datoriilor creditoare ale IMS

Articole de cheltuieli	2012		2013		
	mii lei	% în total	mii lei	% în total	Abatere 2013/2012
retribuirea muncii	62 103,0	24,3%	73 346,3	19,0%	18,1%
produse alimentare	9 683,3	3,8%	12 144,0	3,2%	25,4%
medicamente	98 242,4	38,4%	202 419,1	52,5%	106,0%
alte cheltuieli	85 813,8	33,5%	97 480,3	25,3%	13,6%
TOTAL	255 842,5	100,0%	385 389,7	100,0%	50,6%

Analiza datelor în cauză și explicațiile IMS confirmă, că datoriile creditoare pentru salarizare și contribuții de asigurări sociale de stat obligatorii, înregistrate la 31.12.2013 reprezintă, de regulă, cheltuielile calculate pentru luna decembrie și achitate în luna ianuarie a anului următor.

Stocurile de bunuri materiale: produse alimentare, medicamente, produse petroliere, cărbune de care dispun IMS, la data de 31.12.2013 constituie **256 509,0 mii lei**, din care la medicamente – 220 604,4 mii lei. Stocul de bunuri materiale indicat este în creștere față de cel din 31.12.2012 cu 41 562,7 mii lei, din care stocul la medicamente cu 38 965,7 mii lei.

Tabel 14. Structura stocurilor de bunuri materiale ale IMS

Tipuri de asistență medicală	(mii lei)									
	produse alimentare		medicamente		produse petroliere		cărbone		TOTAL	
	01.01.13	01.01.14	01.01.13	01.01.14	01.01.13	01.01.14	01.01.13	01.01.14	01.01.13	01.01.14
asistența medicală urgentă prespitalicească	0,0	0,0	5 697,8	5 749,4	15 113,1	21 095,4	493,4	409,0	21 304,1	27 253,8
asistența medicală primară	0,0	0,0	20 479,8	20 802,6	2 537,3	1 831,1	6 394,6	4 954,8	29 411,7	27 588,5
asistența medicală specializată de ambulator	29,9	25,1	6 295,6	6 517,0	428,3	307,4	22,0	20,7	6 775,8	6 870,2
asistența medicală spitalicească	5 457,5	4 942,1	141 829,3	181 836,7	1 654,8	1 382,5	1 110,5	826,8	150 052,1	188 988,2
serviciu medical de înaltă performanță	0,0	0,0	7 114,2	5 459,0	64,5	109,3	0,0	0,0	7 178,7	5 568,3
îngrijiri medicale comunitare și la domiciliu	0,5	0,0	222,2	239,7	1,2	0,4	0,0	0,0	223,9	240,0
TOTAL	5 487,9	4 967,2	181 638,7	220 604,4	19 799,2	24 726,1	8 020,5	6 211,3	214 946,3	256 509,0

În vederea consolidării continue a bazei tehnico-materiale, IMS publice au planificat cheltuieli capitale în sumă de 110 049,3 mii lei, din care au fost cheltuite 68 597,7 mii lei, ceea ce constituie 62,3% din suma planificată și este cu 25 151,6 mii lei mai puțin decât în anul precedent. Ponderea cheltuielilor capitale în totalul cheltuielilor constituie 1,9%, fiind în descreștere față de anii precedenți (2012 - 2,7%, 2011 - 4,2%).

Pe parcursul anilor 2009-2013, soldurile de mijloace bănești rămase în conturile IMS publice la finele anului sunt în creștere, însă raportul lor față de sumele contractuale se micșorează, cu excepția anului 2013 unde se înregistrează o ușoară creștere a acestui raport.

Tabel 15. Dinamica raportului soldurilor mijloacelor bănești față de sumele contractuale ale IMS publice

	(mii lei)				
	2009	2010	2011	2012	2013
Suma contractuală	2 829 657,5	3 091 992,7	3 261 553,8	3 546 169,8	3 715 917,7
Soldul mijloacelor bănești	201 695,8	207 006,6	209 093,7	213 804,0	301 268,2
Raportul față de suma contractuală (%)	7,1%	6,7%	6,4%	6,0%	8,1%

În conformitate cu actele normative în vigoare, soldurile mijloacelor bănești rămase în conturile IMS publice la finele anului sunt incluse în business-planul aprobat pentru anul viitor cu divizarea pe articole de cheltuieli împreună cu alte achitări din fondurile AOAM în scopul utilizării pentru prestarea serviciilor în cadrul AOAM. Aceste solduri sunt sume trecătoare și reprezintă mijloacele financiare necesare IMS pentru asigurarea unei activități continue și viabile.

Micșorarea în ultimii ani a ritmului de creștere a fondurilor AOAM și respectiv a sumelor serviciilor medicale contractate, în timp ce indicele prețului de consum înregistrează o creștere continuă, a determinat apariția unor dificultăți în situația economico-financiară a IMS publice. Fapt confirmat de datoriile creditoare majorate ale IMS publice la finele anului de gestiune, de reducerea mijloacelor financiare disponibile pentru efectuarea reparațiilor capitale și procurarea utilajului medical.

6. Anexe

La Raport se anexează suplimentar:

Anexa 1 - Sinteza privind executarea fondurilor AOAM în anul 2013 (*formularul nr.1*);

Anexa 2 - Raportul financiar al CNAM pe anul 2013 și Nota explicativă la raportul financiar (*22 pagini*).

Vicedirector general al CNAM



Diana Grosu-Axenti

Sinteza privind executarea fondurilor asigurării obligatorii de asistență medicală în anul 2013

(mii lei)

Nr. d/o	Denumirea indicatorilor	Codurile		Plan		Executat: venituri / cheltuieli		creanțe	datorii
		capitol / articol	paragraful / aliniatul	aprobat pe an	precizat pe an	venituri / cheltuieli de casă	cheltuieli efective		
1	2	3	4	5	6	7	8	9	10
I	VENITURILE ANULUI CURENT, TOTAL			4 078 173.8	4 119 281.8	4 161 007.6	X	X	X
1	Primele de asigurare obligatorie de asistență medicală în formă de contribuție procentuală la salariu și la alte recompense, achitate de angajatori și de angajați	113	1	1 848 626.5	1 848 626.5	1 874 706.4	X	X	X
2	Primele de asigurare obligatorie de asistență medicală în sumă fixă, achitate de persoane fizice cu reședință sau domiciliul în Republica Moldova	113	2	74 498.2	74 498.2	92 385.3	X	X	X
3	Alte venituri			12 000.0	28 000.0	32 758.8	X	X	X
	inclusiv:						X	X	X
	din:	121	00	9 580.0	25 580.0	30 982.6	X	X	X
	alte venituri	122	40	120.0	120.0	74.1	X	X	X
	amenzi și sancțiuni	123	00	2 300.0	2 300.0	1 702.1	X	X	X
4	Transferenți de la bugetul de stat pentru asigurarea medicală a categoriilor de persoane asigurate de Guvern	371		2 142 432.0	2 142 432.0	2 135 558.7	X	X	X
5	Transferuri de la bugetul de stat pentru compensarea veniturilor ratate, conform art.3 din Legea nr.39-XVI din 02.03.06			617.1	617.1	490.4	X	X	X
6	Transferuri de la bugetul de stat pentru realizarea programelor naționale de ocrotire a sănătății				25 108.0	25 108.0			
7	Granturi interne	411	00				X	X	X
8	Granturi externe	412	00				X	X	X
II	CHELTUIELI, TOTAL			4 178 173.8	4 319 281.8	4 226 088.5	4 213 899.8	9 937.9	239.7
1	Fondul pentru achitarea serviciilor medicale curente (fondul de bază)	701		3 890 531.9	3 955 999.9	3 955 999.9	3 956 233.5	0.0	0.0
1	asistență medicală urgentă prehospitalicească			333 663.0	333 663.0	333 663.0	333 663.0		
2	asistență medicală primară			1 167 159.5	1 161 435.8	1 161 435.8	1 161 435.8		
	inclusiv: medicamente compensate								
3	asistență medicală specializată de ambulator			167 341.3	163 469.5	163 469.5	163 469.5		
4	asistență medicală spitalicească			288 757.5	289 853.8	289 853.8	289 853.8		
5	servicii medicale de înaltă performanță			1 960 541.6	2 007 195.3	2 007 195.3	2 007 420.0		
6	îngrijiri medicale comunitare și la domiciliu			134 635.2	159 115.1	159 115.1	159 129.1		
7	alte tipuri de asistență medicală			5 775.1	4 736.9	4 736.9	4 731.8		
2	Fondul de rezervă al AOAM	703		65 781.7	90 941.7	52 777.5	52 777.5		
3	Fondul măsurilor de profilaxie (de prevenire a riscurilor de îmbolnăvire)	702		40 781.7	40 941.7	29 862.4	30 167.7	538.2	
1	promovarea modului sănătos de viață			3 700.0	3 700.0	3 105.5	3 421.0	31.0	
2	realizarea măsurilor de reducere a riscurilor de îmbolnăvire și efectuarea screening-ului privind unele maladii cu impact social deosebit			37 081.7	37 241.7	26 756.9	26 746.7	507.2	
3	alte cheltuieli din fondul măsurilor de profilaxie								
4	Fondul de dezvoltare și modernizare a prestatorilor publici de servicii medicale	705		131 563.5	181 883.5	138 186.6	130 365.0	7 668.7	201.0
5	Fondul de administrare a sistemului de AOAM	704		49 515.0	49 515.0	49 262.1	44 356.1	1 731.0	38.7
	cheltuieli curente			44 315.0	45 445.6	45 192.9	43 448.9	146.7	38.7
	inclusiv:								
1	retribuirea muncii			25 583.5	27 283.5	27 266.1	27 266.1		
2	contribuțiile de asigurări sociale de stat obligatorii			5 607.6	5 998.6	5 988.8	5 988.8		
3	primele de asigurări obligatorii de asistență medicală			814.1	873.6	869.1	869.1		
4	valoarea materialelor procurate și serviciilor prestate			12 124.8	11 204.4	10 986.2	9 241.1	146.6	37.9
5	deplasări în interes de serviciu			185.0	85.5	82.7	83.8	0.1	0.8
	cheltuieli privind întreținerea mijloacelor fixe cu destinație generală și administrativă			5 200.0	4 069.4	4 069.2	907.2	1 584.3	
III	SOLDUL LA ÎNCEPUTUL ANULUI	75				349 534.7			
IV	SOLDUL LA SFÎRȘITUL PERIOADEI DE GESTIUNE	76				284 453.8			
	inclusiv: mijloace plasate în depozite					140 000.0			

Vicedirector general al CNAM

Diana Grosu-Axenti

Nota explicativă la raportul financiar al CNAM pe anul 2013

CNAM realizează evidența contabilă conform prevederilor Legii contabilității nr. 113-XVI din 27.04.2007, standardelor naționale de contabilitate, planului de conturi contabile al activității economico-financiare a întreprinderilor aprobat prin Ordinul Ministerului Finanțelor nr.174 din 25.10.1997, politici de contabilitate și alte acte legislative și normative în vigoare.

În componența sa, CNAM a avut 12 agenții teritoriale amplasate pe întreg teritoriul Republicii Moldova, care au prezentat raportul financiar la CNAM. Acesta apoi este inclus în raportul financiar centralizat, care ulterior este prezentat la Biroul Național de Statistică.

1. Analiza situației patrimoniale și financiare, active pe termen lung

Activele materiale și activele nemateriale pe termen lung se reflectă în contabilitatea financiară la valoarea de intrare. Aceste active, procurate din contul CNAM și repartizate agențiilor teritoriale, se țin în evidența contabilă la CNAM și constituie la data de 01.01.2014 – 15 666,5 mii lei, inclusiv active materiale 12 580,4 mii lei, uzura cărora constituie 52,3 %.

Uzura activelor nemateriale și materiale pe termen lung se calculează prin metoda liniară, luându-se ca bază durata de funcționare utilă a acestora. Durata de funcționare utilă se determină pentru fiecare obiect de inventar, în funcție de termenul utilizării stabilit în conformitate cu Catalogul mijloacelor fixe și activelor nemateriale, aprobat prin Hotărârea Guvernului Republicii Moldova nr.338 din 21.03.2003.

2. Caracteristica activelor curente

Obiectele de mică valoare și scurtă durată (OMVSD) sunt reflectate în evidența contabilă la valoarea lor de intrare. Uzura se calculează în proporție de 100% pe măsura dării în exploatare a acestora. La ieșirea obiectelor de mică valoare și scurtă durată, valoarea uzurabilă este trecută la diminuarea uzurii calculate anterior. Soldul OMVSD la 01.01.2014 constituie – 75,8 mii lei.

Materialele în raportul financiar sunt reflectate la prețul de achiziționare, iar casarea acestora se efectuează după metoda costului mediu ponderat, conform actelor și documentelor de casare. Soldul materialelor la 01.01.2014 constituie – 2 491,3 mii lei.

3. Creanțe pe termen scurt

La data de 31.12.2013 au fost înregistrate creanțe în sumă de 9 937,9 mii lei, din care:

- 7668,7 mii lei constituie avansul acordat din fondul de dezvoltare și modernizare a prestatorilor publici de servicii medicale pentru lucrări de construcție, conform contractului nr.11/14/07 din 10.06.2013 încheiat cu IMSP Centrul Național Științifico-Practic Medicină de Urgență;
- 538,2 mii lei constituie avansul acordat din fondul măsurilor de profilaxie cu scopul realizării proiectelor de promovare a modului sănătos de viață și realizarea măsurilor de reducere a riscurilor de îmbolnăvire și efectuarea screening-ului privind unele maladii cu impact social deosebit;
- 1584,3 mii lei constituie avansul acordat din fondul de administrare a sistemului de asigurare obligatorie de asistență medicală pentru lucrări de resistemizare a imobilului și reconstrucție a anexelor din str. Vlaicu Pîrcălab nr.46 mun. Chișinău (sediul CNAM);
- 146,7 mii lei alte avansuri (servicii telefonice, internet, ediții periodice, ș.a.) acordate din fondul de administrare a sistemului de asigurare obligatorie de asistență medicală.

4. Mijloace bănești


Acumularea mijloacelor financiare în cadrul sistemului de asigurări obligatorii de asistență medicală se efectuează într-un cont unic al Ministerului Finanțelor Trezoreria Centrală, deschis în Banca Națională a Moldovei. Ulterior mijloacele acumulate sunt divizate în conformitate cu prevederile Regulamentului cu privire la modul de constituire și administrare a fondurilor asigurării obligatorii de asistență medicală (Hotărârea Guvernului nr.594 din 14.05.2002).

5. Caracteristica datoriilor pe termen scurt

Datoriile pe termen scurt se înregistrează în contabilitate la sumele care urmează a fi plătite (inclusiv TVA, în caz de prezentă a facturii TVA). La situația din 01.01.2014 suma datoriilor curente constituie **239,7 mii lei**, facturile cărora au fost prezentate după data de 31.12.2013 și achitate în luna ianuarie 2014.

CNAM achită trimestrial instituțiilor medico-sanitare pentru serviciile medicale prestate, conform dărilor de seamă și facturilor prezentate, dar nu mai mult de volumul prevăzut în contract și nu mai târziu decât la expirarea unei luni de la data prezentării facturii de plată.

La finele anului 2013 nu s-au înregistrat datorii față de bugetul de stat, bugetul asigurărilor sociale de stat obligatorii și fondurile de asigurări obligatorii de asistență medicală.



Vicedirector general al CNAM

Diana Grosu-Axenti

RAPORTUL FINANCIAR

pe anul 2013

Unitatea (entitatea) **Compania Națională de Asigurări în Medicină** conform CUIO

Raionul (municipiul) **Chișinău** conform CUATM

Activitatea principală **Asigurări Obligate de Asist. Medicală** conform CAEM

Organul de administrare economică _____ conform COCM

Forma de proprietate **Stat** conform CFP

Forma organizatorico-juridică _____ conform CFOJ

Unitatea de măsură: lei **lei**

Cod fiscal **1007601007778** conform declarației

Adresa **mun. Chisinau, bd. Gr. Vieru, 12** Data prezentării

Data primirii

Ecaterina Rebeja tel. 210075 Termenul de prezentare

numele, prenumele, nr. de telefon al contabilului-șef

Totalizator CNAM

CODURI
37702139
0150
J 66031
07164
12
960
1007601007778
20.03.2014

Anexa nr.6 la S.N.C. 5

Notă informativă privind avansurile, investițiile, împrumuturile și decontările
cu clienții externi la 200

Nr. crt.	Denumirea țării	Cod conform Clasificatorului țărilor	Avansuri		Cote în capitalul social	
			acordate în străinătate	primite din străinătate	primite din străinătate	plasate în străinătate
0	A	1	2	3	4	5
1	Federația Rusă	643				
2	România	642				
3	Ucraina	804				
4						
5						
	Total					

Nr. crt.	Titluri de valoare		Dividende		Credite	
	primite din străinătate	plasate în străinătate	de primit din străinătate	de plătit în străinătate	acordate în străinătate	primite din străinătate
	6	7	8	9	10	11
1						
2						
3						
4						
5						

Nr. crt.	Împrumuturi		Creanțe ale clienților din străinătate		Datorii față de clienții din străinătate	
	acordate în străinătate	primite din străinătate	aferente facturilor comerciale	alte	aferente facturilor comerciale	alte
	12	13	14	15	16	17
1						
2						
3						
4						
5						

BILANȚUL CONTABIL
la **31 decembrie 2013**

Nr. crt.	ACTIV	Cod rd.	La finele perioadei de gestiune curente	La finele anului de gestiune precedent
1	2	3	4	5
1.	ACTIVE PE TERMEN LUNG			
1.1	Active nemateriale	010	9962259	7334163
	Active nemateriale (111, 112)			
	Amortizarea activelor nemateriale (113)	020	(6966120)	(6490339)
	Valoarea de bilanț a activelor nemateriale (rd.010-rd.020)	030	2996139	843824
1.2	Active materiale pe termen lung		2235522	2980079
	Active materiale în curs de execuție (121)	040		
	Terenuri (122)	050		
	Mijloace fixe (123)	060	24127516	19235247
	Resurse naturale (125)	070		
	Uzura și epuizarea activelor materiale pe termen lung (124, 126)	080	(13782606)	(11083371)
	Valoarea de bilanț a activelor materiale pe termen lung (rd.040+rd.050+rd.060+rd.070-rd.080)	090	12580432	11131955
1.3	Active financiare pe termen lung			
	Investiții pe termen lung în părți nelegate (131)	100		
	Investiții pe termen lung în părți legate (132)	110		
	Modificarea valorii investițiilor pe termen lung (133)	120		
	Creanțe pe termen lung (134)	130		
	Active amânate privind impozitul pe venit (135)	140		
	Avansuri acordate (136)	150		
	Total s.1.3 (rd.100+rd.110+rd.120+rd.130+rd.140+rd.150)	160		
1.4	Alte active pe termen lung (141, 142)	170	89979	82657
	Total capitolul 1 (rd.030+rd.090+rd.160+rd.170)	180	15666550	12058436
2.	ACTIVE CURENTE			
2.1	Stocuri de mărfuri și materiale			
	Materiale (211)	190	2491381	2675860
	Animale la creștere și îngrășat (212)	200		
	Obiecte de mică valoare și scurtă durată (213-214)	210	75820	148256
	Producție în curs de execuție (215)	220		
	Produse (216)	230		
	Mărfuri (217)	240		
	Total s. 2.1 (rd.190+rd.210+rd.210+rd.220+rd.230+rd.240)	250	2567201	2824116
2.2	Creanțe pe termen scurt			
	Creanțe pe termen scurt aferente facturilor comerciale (221)	260		
	Corecții la creanțe dubioase (222)	270		
	Creanțe pe termen scurt ale părților legate (223)	280	1280588	1271447
	Avansuri pe termen scurt acordate (224)	290	9937474	1211515
	Creanțe pe termen scurt privind decontările cu bugetul (225)	300	27	
	Creanțe preliminate (226)	310		
	Creanțe pe termen scurt ale personalului (227)	320	454	339
	Creanțe pe termen scurt privind veniturile calculate (228)	330		
	Alte creanțe pe termen scurt (229)	340	2033	49
	Total s.2.2 (rd.260-rd.270+rd.280+rd.290+rd.300+rd.310+rd.320+rd.330+rd.340)	350	11220576	2483350
2.3	Investiții pe termen scurt			
	Investiții pe termen scurt în părți nelegate (231)	360		
	Investiții pe termen scurt în părți legate (232)	370		
	Diminuarea valorii investițiilor pe termen scurt (233)	380		
	Total s. 2.3 (rd.360+rd.370-rd.380)	390		
2.4	Mijloace bănești		147	8
	Casa (241)	400		
	Conturi curente în valută națională (242)	410	284531368	349534758
	Conturi curente în valută străină (243)	420		
	Alte mijloace bănești (244, 245, 246)	430		
	Total s. 2.4 (rd.400+rd.410+rd.420+rd.430)	440	284531515	349534766
2.5	Alte active curente (251, 252)	450	74258	61781
	Total capitolul 2 (rd.250+rd.350+rd.390+rd.440+rd.450)	460	298393550	354904013
	TOTAL GENERAL-ACTIV (rd.180+rd.460)	470	314060100	366962449

Nr. crt.	PASIV	Cod rd.	La finele perioadei de gestiune curente	La finele anului de gestiune precedent
1	2	3	4	5
3.	CAPITAL PROPRIU			
3.1	Capital statutar și suplimentar			
	Capital statutar (311)	480		
	Capital suplimentar (312)	490		
	Capital nevărsat (313)	500	()	()
	Capital retras (314)	510	()	()
	Total s. 3.1 (rd.480+rd.490-rd.500-rd.510)	520		
3.2	Rezerve			
	Rezerve stabilite de legislație (321)	530		
	Rezerve prevăzute de statut (322)	540		
	Alte rezerve (323)	550		
	Total s. 3.2 (rd.530+rd.540+rd.550)	560		
3.3	Profit nerepartizat (pierdere neacoperită)			
	Corectarea rezultatelor perioadelor precedente (331)	570		
	Profitul nerepartizat (pierdere neacoperită) a anilor precedenți (332)	580		
	Profitul net (pierdere netă) a perioadei de gestiune (333)	590		X
	Profit utilizat al anului de gestiune (334)	600	()	X
	Total s. 3.3 (±rd.570±rd.580±r.1.590-rd.600)	610		
3.4	Capital secundar			
	Diferențe din reevaluarea activelor pe termen lung (341)	620		
	Subvenții (342)	630	601073	819179
	Total s. 3.4 (±rd.620+rd.630)	640	601073	819179
	Total capitolul 3 (rd.520+rd.560±rd.610±rd.640)	650	601073	819179
4.	DATORII PE TERMEN LUNG			
4.1	Datorii financiare pe termen lung			
	Credite bancare pe termen lung (411, 412)	660		
	Împrumuturi pe termen lung (413)	670		
	Alte datorii financiare pe termen lung (414)	680		
	Total s. 4.1 (rd.660+rd.670+rd.680)	690		
4.2	Datorii pe termen lung calculate			
	Datorii de arendă pe termen lung (421)	700		
	Venituri anticipate pe termen lung (422)	710		
	Finanțări și încasări cu destinație specială (423)	720	311938693	364463822
	Avansuri pe termen lung primite (424)	730		
	Datorii aminate privind impozitul pe venit (425)	740		
	Alte datorii pe termen lung calculate (426)	750		
	Total s. 4.2 (rd.700+rd.710+rd.720+rd.730+rd.740+rd.750)	760	311938693	364463822
	TOTAL capitolul 4 (rd.690+rd.760)	770	311938693	364463822
5.	DATORII PE TERMEN SCURT			
5.1	Datorii financiare pe termen scurt			
	Credite bancare pe termen scurt (511, 512)	780		
	Împrumuturi pe termen scurt (513)	790		
	Cota-parte curentă a datoriilor pe termen lung (514)	800		
	Alte datorii financiare pe termen scurt (515)	810		
	Total s. 5.1 (rd.780+rd.790+rd.800+rd.810)	820		
5.2	Datorii comerciale pe termen scurt	830	238956	403638
	Datorii pe termen scurt privind facturile comerciale (521)			
	Datorii pe termen scurt față de părțile legate (522)	840	1280588	1271447
	Avansuri pe termen scurt primite (523)	850		
	Total s. 5.2 (rd.830+rd.840+rd.850)	860	1519544	1675085
5.3	Datorii pe termen scurt calculate	870		
	Datorii față de personal privind retribuirea muncii (531)			
	Datorii față de personal privind alte operații (532)	880	789	60
	Datorii privind asigurările (533)	890		
	Datorii privind decontările cu bugetul (534)	900		
	Datorii preliminate (535)	910		
	Datorii privind plățile extrabugetare (536)	920		
	Datorii față de fondatori și alți participanți (537)	930		
	Provizioane aferente cheltuielilor și plăților preliminare (538)	940		
	Alte datorii pe termen scurt (539)	950	1	4303
	Total s.5.3 (rd.870+rd.880+rd.890+rd.900+rd.910+rd.920+rd.930+ rd.940+rd.950)	960	790	4363
	Total capitolul 5 (rd.820+rd.860+rd.960)	970	1520334	1679448
	TOTAL GENERAL-PASIV (rd.650+rd.770+rd.970)	980	314060100	366962449

¹⁾ Capitalul statutar al agenților economici, stabilit de fondatori la finele perioadei de gestiune curente, care nu sunt obligați conform legislației să urmeze înregistrarea de stat a acestuia

RAPORTUL DE PROFIT ȘI PIERDERIde la 01ianuarie pînă la 31 decembrie **2013**

Indicatori	Cod rd.	Perioada de gestiune	Perioada corespunzătoare a anului precedent
Venituri din vânzări (611)	010	4213832728	3954806807
Costul vânzărilor (711)	020	4169543675	3913306349
Profitul brut (pierdere globală) (rd.010-rd.020)	030	44289053	41500458
Alte venituri operaționale (612)	040	65021	
Cheltuieli comerciale (712)	050		
Cheltuieli generale și administrative (713)	060	43411459	40703727
Alte cheltuieli operaționale (714)	070	942615	796731
Rezultatul din activitatea operațională: profit (pierdere) (rd.030+rd.040-rd.050-rd.060-rd.070)	080		
Rezultatul din activitatea de investiții: profit (pierdere) (621-721)	090		
Rezultatul din activitatea financiară: profit (pierdere) (622-722)	100		
Rezultatul din activitatea economico-financiară: profit (pierdere) (\pm rd.080 \pm rd.090 \pm rd. 100)	110		
Rezultatul excepțional: profit (pierdere) (623-723)	120		
Profitul (pierdere) perioadei de gestiune pînă la impozitare (\pm rd.110 \pm rd.120)	130		
Cheltuieli (economii) privind impozitul pe venit (731)	140		
Profit net (pierdere) (\pm rd.130 \pm rd.140)	150		

Forma nr. 3
Anexa nr. 3 la S.N.C. 5

RAPORTUL PRIVIND FLUXUL CAPITALULUI PROPRIUla 31 decembrie **2013**

Nr. cap.	Indicatori	Cod rd.	La finele anului de gestiune precedent	Încasat (calculat)	Consumat (virat)	La finele perioadei de gestiune curente
1	2	3	4	5	6	7
1	Capital statutar și suplimentar					
	Capital statutar (311)	010				
	Capital suplimentar (312)	020				
	Capital nevărsat (313)	030	()			()
	Capital retras (314)	040	()			()
	Total s. 1 (rd.010±rd.020-rd.030-rd.040)	050				
2	Rezerve					
	Rezerve stabilite de legislație (321)	060				
	Rezerve prevăzute de statut (322)	070				
	Alte rezerve (323)	080				
	Total s. 2 (rd.060+rd.070+rd.080)	090				
3	Profit nerepartizat (pierdere neacoperită)					
	Corectarea rezultatelor perioadelor precedente (331)	100				
	Profitul nerepartizat (pierderea neacoperită) a perioadelor precedente (332)	110				
	Profitul net (pierdere) perioadei de gestiune (333)	120				
	Profit utilizat al perioadei de gestiune (334)	130	()			()
	Total s. 3. (rd.100±rd.11 ±rd.120-rd.130)	140				
4	Capital secundar					
	Diferențe din reevaluarea activelor pe termen lung (341)	150				
	Subvenții (342)	160	819179	1863987	2082093	601073
	Total s. 4 (rd.±150+rd.160)	170	819179	1863987	2082093	601073
	TOTAL GENERAL (rd.050+rd.090±rd.140±rd.170)	180	819179	1863987	2082093	601073

RAPORTUL PRIVIND FLUXUL MIJLOACELOR BĂNEȘTI

de la **01 ianuarie pînă la 31 decembrie 2013**

Fluxul mijloacelor bănești pe tipuri de activități	Codul rîndului	Perioada de gestiune
Activitatea operațională		
Încasări bănești din vânzări	010	
Plăți bănești furnizorilor și antreprenorilor	020	4197687207
Plăți bănești salariaților, contribuții pentru asigurările sociale și primele de asigurare obligatorie de asistență medicală și/sau asigurări sociale, medicale facultative (benevole)	030	31249770
Plata dobînzilor	040	
Plata impozitului pe venit	050	
Alte încasări ale mijloacelor bănești	060	4169907155
Alte plăți ale mijloacelor bănești	070	5973429
Fluxul net al mijloacelor bănești din activitatea operațională (rd.010-rd.020-rd.030-rd.040-rd.050+rd.060-rd.070)	080	(65003251)
Activitatea de investiții		
Încasări bănești din ieșirea activelor pe termen lung	090	
Plăți bănești pentru procurarea activelor pe termen lung	100	
Dobînzî încasate	110	
Dividende încasate	120	
inclusiv din străinătate	121	
Alte încasări (plăți) ale mijloacelor bănești	130	
Fluxul net al mijloacelor bănești din activitatea de investiții (rd.090-rd.100+rd.110+rd.120±rd.130)	140	
Activitatea financiară		
Încasări bănești sub formă de credite și împrumuturi	150	
Plăți bănești privind creditele și împrumuturile	160	
Plata dividendelor	170	
inclusiv dividende plătite nerezidenților	171	
Încasări bănești din emisiunea de acțiuni proprii	180	
Plăți bănești la răscumpărarea acțiunilor proprii	190	
Alte încasări (plăți) ale mijloacelor bănești	200	
Fluxul net al mijloacelor bănești din activitatea financiară (rd.150-rd.160-rd.170+rd.180-rd.190±rd.200)	210	
Fluxul net din activitatea economico-financiară pînă la articolele excepționale (±rd.080±rd.140±rd.210)	220	(65003251)
Încasări (plăți) excepționale ale mijloacelor bănești	230	
Fluxul net total (±rd.220±rd.230)	240	(65003251)
Diferențe de curs favorabile (nefavorabile)	250	
Soldul mijloacelor bănești la începutul anului	260	349534766
Soldul mijloacelor bănești la sfîrșitul perioadei de gestiune (±rd.240±rd.250+rd.260)	270	284531515

ANEXA LA BILANȚUL CONTABIL

La **31 decembrie 2013**

Date generale

1. Certificat de înregistrare a entității, eliberat de Camera Înregistrării de Stat.

Număr de înregistrare **1007601007778** Data înregistrării _____ Seria _____ Număr _____.

2. Capital statutar înregistrat de Camera Înregistrării de Stat:

data "____" _____ 200_, suma _____ lei. inclusiv cota statului _____ lei.

Modificări ulterioare:

2.1. "____" _____ 200_, suma _____ lei. inclusiv cota statului _____ lei.

2.2. "____" _____ 200_, suma _____ lei. inclusiv cota statului _____ lei.

3. Agenții economici, activitatea cărora necesită licență, indică:

Licența în vigoare:

3.1. Număr _____, data eliberării _____.

Termen de valabilitate _____.

Activitatea principală _____.

Organul care a eliberat licența _____.

3.2. Număr _____, data eliberării _____.

Termen de valabilitate _____.

Activitatea principală _____.

Organul care a eliberat licența _____.

3.3. Număr _____, data eliberării _____.

Termen de valabilitate _____.

Activitatea principală _____.

Organul care a eliberat licența _____.

4. Numărul mediu scriptic al personalului în anul curent _____ persoane.

5. Numărul personalului la 31 decembrie 2013
- 304**
- persoane.

6. Remunerarea personalului entității în cursul perioadei de gestiune
- 27266078**
- lei.

7. Valoarea activelor pe termen lung și curente, înregistrate în calitate de gaj
- ¹
- _____ lei.

a) valoarea de gaj _____ lei.

b) valoarea de bilanț _____ lei.

8. Numărul acțiunilor ordinare la finele perioadei de gestiune _____ bucăți.

9. Profit (pierdere) net al anului de gestiune pentru o acțiune ordinară:

a) profit _____ lei _____ bani.

b) pierdere _____ lei _____ bani.

10. Dividende calculate pentru o acțiune ordinară în cursul perioadei de gestiune:

a) plătite _____ lei _____ bani.

b) planificate pentru plată _____ lei _____ bani.

11. Valută străină disponibilă, recalculată în valuta națională a Republicii Moldova – total _____ lei, inclusiv (denumirea și codul valutei):

a) _____ lei.

b) _____ lei.

c) _____ lei.

12. Mijloace bănești legate – total _____ lei.

¹ În rândurile, în care se înscriu sumele de gaj, în toate coloanele prin fracție se reflectă:

a) la numărător – valoarea de gaj;

b) la numitor – valoarea de bilanț

1. Existența și mișcarea activelor pe termen lung

1.1. Active nemateriale

Indicatori	Cod rd.	Active existente la finele anului de gestiune precedent	Întrate	Corectarea valorii		Ieșite	Active existente la finele perioadei de gestiune (col.3+4±5-7)	Suma de amortizare acumulată la finele perioadei de gestiune	Valoarea de bilanț (col.8-col.9)
				total	inclusiv reevaluarea				
1	2	3	4	5	6	7	8	9	10
Active nemateriale (la valoarea de intrare) – total (rd. 020 + rd.030)	010	7334163	2640000			11904	9962259	6966120	2996139
inclusiv:		7334163	2640000			11904	9962259	6966120	
a) active aflate în folosință (rd.021+...+ rd.028)	020								
din care:	021								
cheltuieli de constituire (1111, 1131)									
fond comercial (goodwill) (1112, 1132)	022								
brevete (1113, 1133)	023								
embleme comerciale (1114, 1134)	024								
licențe (1115, 1135)	025	75891				11904	63987	63987	
programe informatice (1116, 1136)	026	7258272	2640000				9898272	6902133	2996139
alte active nemateriale (1117, 1137)	027								
inclusiv drepturile de folosire a resurselor naturale	027-1								
active nemateriale arendate pe termen lung (1118, 1138)	028								
b) active nemateriale în curs de execuție, total (112)	030								
Amortizarea activelor nemateriale (113)	040	6490339	487685			11904	6966120	6966120	
Amortizarea activelor nemateriale calculată în cursul perioadei de gestiune	041	X		X	X	X		487685	
Valoarea de bilanț a activelor nemateriale – total (rd.010-rd.040)	050	843824	2152315				2996139		2996139
Notă informativă:									
1. active nemateriale									
a) achiziționate (ieșite) ca rezultat al reunirii (separării) entităților	060								
b) înregistrate în calitate de gaj ¹	070								

1.2. Active materiale

[illegible]

[illegible]

1.3. Active financiare și alte active

Indicatori	Cod rd.	Sold la finele anului de gestiune precedent	Achiziționate (calculate)	leșite	Transferate	Sold la finele perioadei de gestiune (col.3+4-5-6)	Corectarea valorii	Valoarea netă a investițiilor pe termen lung (col.7±col.8)
1	2	3	4	5	6	7	8	9
Investiții pe termen lung – total (rd.230 + rd.240)	220							
din care, în străinătate	221							
Inclusiv din rindul 220:								
Investiții pe termen lung în părți nelegate – total (rd. 231 + ... + rd.234)	230							X
din care:								
cote de participație și acțiuni (1311)	231							
obligațiuni și alte titluri de creanțe (1312)	232							
împrumuturi acordate (1313)	233							
alte investiții (1314)	234							
Investiții pe termen lung în părți legate – total (rd.241+...+ rd.243)	240							
din care în:								
entități asociate (1321)	241							
entități-fiice (1322)	242							
alte (1323)	243							
Modificarea valorii investițiilor pe termen lung (133)	250							
Valoarea netă a investițiilor pe termen lung (rd.220 - rd.250)	260							
Creanțe pe termen lung – total (rd. 271 + ... + rd. 275)	270							
inclusiv privind:								
arenda (1341)	271							
dobinzile și redevențele (1342)	272							
cambiile (facturile) pe termen lung primite (1343)	273							
alte creanțe (1344)	274							
din care creanțele:								
directorilor	274-1							
entităților asociate	274-2							
Avansuri pe termen lung acordate (136)	280							
Alte active pe termen lung – total (rd.291 + rd.292)	290	82657	63071	34548	21201	89979		89979
inclusiv:		82657	63071	34548	21201	89979		89979
cheltuieli anticipate pe termen lung (141)	291							
alte active pe termen lung (142)	292							
Notă informativă:								
1. Obligațiuni și alte titluri de valoare – la valoarea de piață	300							
2. Active financiare și alte active:								
a) înregistrate în calitate de gaj ¹	310							
b) amplasate în străinătate fără cod rd.221	320							

2. Existența și mișcarea activelor curente

2.1. Stocuri de mărfuri și materiale

Indicatori	Cod rd.	Sold la finele perioadei de gestiune precedente	Sold la finele perioadei de gestiune
1	2	3	4
Materiale – total (rd.331 + ... + rd.339)	330	2675860	2491381
inclusiv:	331		
materii prime și materiale de bază (2111)			
semifabricate și articole de completare (2112)	332		
combustibil (2113)	333	362950	456712
ambalaje și materiale pentru ambalaj (2114)	334		
pieșe de schimb (2115)	335	49921	174277
alte materiale (2116)	336	2262981	1860384
materiale transmise pentru prelucrare (2117)	337	8	8
materiale de construcție (2118)	338		
materiale cu destinație agricolă (2119)	339		
Obiecte de mică valoare și scurtă durată (OMVSD) la valoarea de bilanț (rd.350 - rd.360)	340	148256	75820
a) OMVSD la valoarea de cumpărare – total (rd.351 + ... + rd.353)	350	1947625	1838015
inclusiv:	351	148256	75820
în stoc (2131)			
în funcțiune (2132)	352	1799369	1762195
construcții provizorii (neprevăzute în lista de titluri) (2133)	353		
b) uzura OMVSD – total (rd.361 + rd.362)	360	1799369	1762195
inclusiv:	361	1799369	1762195
OMVSD în funcțiune (2141)			
uzura construcțiilor provizorii (neprevăzute în lista de titluri) (2142)	362		
Notă informativă:			
Stocuri de mărfuri și materiale înregistrate în calitate de gaj ¹	370		

2.2. Creanțe pe termen scurt

Indicatori	Cod rd.	Sold la finele anului de gestiune	inclusiv:			
			la care termenul de plată n-a sosit	cu termenul expirat		
				pină la 3 luni	de la 3 luni pină la 1 an	mai mult de 1 an
1	2	3	4	5	6	7
Creanțe aferente facturilor comerciale – total (rd.381 + ... + rd.383)	380					
inclusiv:						
a) facturi de primit din țară (2211)	381					
b) facturi de primit din străinătate (2212)	382					
c) cambii primite (2213)	383					
Creanțe ale părților legate (223)	390	1280588		1280588		
Avansuri acordate (224) – total (rd.401 + rd.402)	400	9937474		9937474		
inclusiv:		9937474		9937474		
a) în țară (2241)	401					
b) în străinătate (2242)	402					
Creanțe aferente decontărilor cu bugetul – total (rd.420+ rd.430)	410	27		27		
inclusiv:						
a) impozite și taxe generale de stat republicane, total (specificarea pe tipuri se prezintă în Nota informativă privind datoriile și creanțele aferente decontărilor cu bugetul de stat și bugetele unităților administrativ-teritoriale)	420					
b) impozite și taxe locale, total (specificarea pe tipuri se prezintă în Nota informativă privind datoriile și creanțele aferente decontărilor cu bugetul de stat și bugetele unităților administrativ-teritoriale)	430	27		27		
Creanțe ale personalului – total (227)	440	454		454		

Indicatori	Cod rd.	Sold la finele anului de gestiune	inclusiv:			
			la care termenul de plată n-a sosit	cu termenul expirat		
				până la 3 luni	de la 3 luni până la 1 an	mai mult de 1 an
1	2	3	4	5	6	7
inclusiv:						
a) privind retribuirea muncii (2271)	441					
b) privind recuperarea daunei materiale (2274)	442					
c) alte creanțe	443					
Creanțe aferente veniturilor calculate – total (rd.451 +...+ rd.454)	450					
inclusiv: a) privind аренда (2281)	451					
b) dobânzile și redevențele (2282)	452					
c) dividendele (2283)	453					
din care, din străinătate	453-1					
d) alte venituri (2284)	454					
Alte creanțe – total:	460	2033	1984		49	
inclusiv:		48	48			
a) ale organelor de asigurări sociale (2292) (specificarea pe tipuri se prezintă în Nota informativă privind datoriile și creanțele aferente decontărilor cu bugetul asigurărilor sociale de stat)	461					
b) ale fondurilor asigurărilor obligatorii de asistență medicală (specificarea pe tipuri se prezintă în Nota informativă privind datoriile și creanțele aferente decontărilor cu fondurile asigurărilor obligatorii de asistență medicală)	462	12	12			
b) privind pretențiile înaintate și recunoscute (2293)	463	1973	1924		49	

Notă informativă la capitolul 2.2

Indicatori	Cod rd.	În cursul perioadei de gestiune precedente	În cursul perioadei de gestiune
Creanțe dubioase (compromise) lichidate, aferente facturilor de primit – total (rd.471+rd.472)	470		
inclusiv: a) în țară	471		
b) din străinătate	472		

2.3. Investiții pe termen scurt

Indicatori	Cod rd.	Sold la finele anului de gestiune precedent	Procurate (calculate)	Achitate	Sold la finele perioadei de gestiune curente (col. 3+4-5)	Diminuarea valorii	Valoarea netă a investițiilor pe termen scurt (col.6-col.7)
1	2	3	4	5	6	7	8
Investiții pe termen scurt – total (rd.490 + rd.500)	480						
inclusiv:							
investiții pe termen scurt în părți nelegate – total (rd. 491 +...+ rd.495)	490						
din care:							
obligațiuni și alte titluri de valoare (2311)	491						
depozite (2312)	492						
titluri de valoare cu lichiditate înaltă (2313)	493						
împrumuturi acordate (2314)	494						
alte investiții pe termen scurt (2315)	495						
Investiții pe termen scurt în părți legate – total (rd. 501+...+ rd. 503)	500						
din care în: entități-fiice (2321)	501						
entități asociate (2322)	502						
alte investiții (2323)	503						
Notă informativă:							
1. Valoarea de piață a obligațiunilor și a altor titluri de valoare	510						
2. Investiții pe termen scurt:							
a) depuse drept gaj ¹	520						
b) amplasate în străinătate	530						

3. Starea și modificarea datoriilor pe termen lung

Indicatori	Cod rd.	Sold la finele anului de gestiune precedente	Majorări	Corecții	Diminuări	Sold la finele perioadei de gestiune curente (col.3+4+5-6)
1	2	3	4	5	6	7
Datorii aferente creditelor bancare pe termen lung – total (rd.541+...+rd.543)	540					
inclusiv: aminate (4113, 4114)	541					
convertibile (4115)	542					
pentru salariați (412)	543					
Datorii aferente împrumuturilor pe termen lung – total (rd.551+...+rd.556)	550					
inclusiv: părți nelegate (4131)	551					
părți legate (4132)	552					
emisiuni (4133)	553					
personalului (4134)	554					
privind cambiiile fin. inciare acordate (4135)	555					
convertibile (4136)	556					
Alte datorii financiare pe termen lung (414)	560					
Suma totală a datoriilor financiare pe termen lung (rd.540+rd.550+rd.560)	570					
inclusiv din străinătate	570-1					
inclusiv cu termen de achitare din rd.570:						
de la 1 la 2 ani	571		X	X	X	
de la 2 la 3 ani	572		X	X	X	
de la 3 la 5 ani	573		X	X	X	
peste 5 ani	574		X	X	X	
Datorii de arendă pe termen lung calculate (421)	580					
Venituri anticipate pe termen lung (422)	590					
Finanțări și încasări cu destinație specială (423)	600	364463822	4161201368		4213726497	311938693
Avansuri pe termen lung primite (424)	610					
Datorii amânate privind impozitul pe venit (425)	620					
Alte datorii pe termen lung calculate (426)	630					
Suma datoriilor pe termen lung calculate – total (rd.580+ rd.590 + rd.600 + rd.610 + rd.620 + rd.630)	640	364463822	4161201368		4213726497	311938693
inclusiv din străinătate	640-1					
inclusiv cu termen de achitare din rd. 640:						
de la 1 la 2 ani	641					
de la 2 la 3 ani	642					
de la 3 la 5 ani	643					
peste 5 ani	644					
Datorii pe termen lung (rd.570+rd.640) – total	650	364463822	4161201368		4213726497	311938693
Indicatori	Cod.	Sold la finele	inclusiv:			

	rd.	anului de gestiune	la care n-a sosit termenul de achitare	cu termenul expirat		
				pină la 3 luni	de la 3 luni pină la 1 an	mai mult de 1 an
1	2	3	4	5	6	7
Datorii aferente creditelor bancare pe termen scurt – total	660					
inclusiv: aminate (5113, 5114)	661					
pentru salariați (512)	662					
Datorii aferente împrumuturilor pe termen scurt – total	670					
inclusiv: părți nelegate (5131)	671					
părți legate (5132)	672					
emisiuni (5133)	673					
din care, în străinătate	673-1					
personalului (5134)	674					
privind cambii financiare acordate (5135)	675					
convertibile (5136)	676					
Cota-parte curentă a datoriilor pe termen lung (514)	680					
inclusiv privind arenda finanțată	681					
Alte datorii financiare pe termen scurt – total (515, 516)	690					
Suma totală a datoriilor financiare pe termen scurt (rd.660+rd.670+rd.680+rd.690)	700					
din care, în străinătate (din rd.700-rd.673/1)	701					
Datorii pe termen scurt aferente facturilor comerciale – total (521)	710	238956	238956			
inclusiv facturi de achitat:		238956	238956			
în țară (5211)	711					
în străinătate (5212)	712					
cambii acordate (5213)	713					
Datorii pe termen scurt față de părțile legate (522)	720	1280588	1280588			
Avansuri pe termen scurt primite (523)	730					
inclusiv: în țară	731					
din străinătate	732					
Suma totală a datoriilor comerciale pe termen scurt (rd.710 + rd.720 + rd.730)	740	1519544	1519544			
din care, în străinătate	741					
Datorii față de personal – total (531)	750					
inclusiv privind retribuirea muncii (5311)	751					
Datorii față de personal privind alte operații (532)	760	789	789			
Datorii privind asigurările – total (533) (specificarea pe tipuri se prezintă în Nota informativă privind datoriile și creanțele aferente decontărilor cu bugetul asigurărilor sociale de stat și Nota informativă privind datoriile și creanțele aferente decontărilor cu fondurile asigurărilor obligatorii de asistență medicală)	770					
Inclusiv: fondului social (5331)	771					
asigurarea medicală (5333)	772					
Datorii aferente decontărilor cu bugetul – total (rd.790 + rd.800)	780					
inclusiv:						
a) impozite și taxe generale de stat republicane, total (specificarea pe tipuri se prezintă în Nota informativă privind datoriile și creanțele aferente decontărilor cu bugetul de stat și bugetele unităților administrativ-teritoriale)	790					
b) impozite și taxe locale, total (specificarea pe tipuri se prezintă în Nota informativă privind datoriile și creanțele aferente decontărilor cu bugetul de stat și bugetele unităților administrativ-teritoriale)	800					
Datorii privind plățile extrabugetare (536)	810					
Datorii față de fondatori și alți participanți (537)	820					
din care, în străinătate	821					
Alte datorii pe termen scurt (538-539)	830	1	1			

Nota informativă privind activele și datoriile contabilizate în conturile extrabilanțiere

Indicatori	Cod rd.	Sold la finele anului de gestiune precedent	Intrate Apărute Înregistrate	leșite Achitate Stinse Acoperite	Sold la finele perioadei de gestiune (col.3+4-5)
1	2	3	4	5	6
Active pe termen lung arendate (rd.841 + ...+rd.843)	840				
Active nemateriale primite în folosință temporară (911)	841				
Active materiale pe termen lung primite în locațiune, arendă operațională (leasing operațional) (912)	842				
Active materiale pe termen lung primite în folosință temporară (913)	843				
Valori în mărfuri și materiale care nu aparțin întreprinderii (rd.851 + ...+rd.855)	850	22072			22072
Valori în mărfuri și materiale primite în custodie (921)	851	22072			22072
Materiale primite spre prelucrare (922)	852				
Mărfuri primite în consignatie (923)	853				
Utilaj primit pentru montaj (924)	854				
Bunurile obținute din materiale prelucrate ale terților (925)	855				
Titluri de valoare care nu aparțin entității (rd.861 +...+864)	860				
Titluri de valoare destinate vânzării (931)	861				
Titluri de valoare expediate pentru înregistrare (932)	862				
Titluri de valoare primite de la registrator (933)	863				
Titluri de valoare depuse la păstrare în depozit (934)	864				
Creanțe și plăți convenționale (rd.871+...+877)	870				
Creanțe ale debitorilor insolabili trecute la pierderi (941)	871				
Garantarea datoriilor și plăților primite (942)	872				
Garantarea datoriilor și plăților acordate (943)	873				
Uzura fondului de locuințe (944)	874				
Pierderi fiscale nereclamate (945)	875				
Creanțe contingente (946)	876				
Facilități fiscale (947)	877				
Alte mijloace și datorii reflectate în contabilitatea extrabilanțieră (rd.881+...+884)	880	6420	20156	14921	11655
Formulare cu regim special (951)	881	6420	20156	14921	11655
Premii și cupe sportive transferabile (952)	882				
Active pe termen lung transmise în arendă finanțată (leasing financiar) (953)	883				
	884				

Nota informativă privind datoriile și creanțele aferente decontărilor cu bugetul de stat și bugetele unităților administrativ-teritoriale

Codul impozitului și taxei conform clasificției bugetare	Denumirea impozitelor și taxelor generale de stat și locale pe tipuri, penalități și amenzi calculate	Cod rd.	Sold la finele perioadei de gestiune precedente		Suma calculată în perioada de gestiune	Suma facilităților (Inlesnirilor) acordate în perioada de gestiune conform legislației	Suma achitată în perioada de gestiune	Suma trecută în cont sau restituită din buget în perioada de gestiune	Sold la finele perioadei de gestiune	
			creanțe	datorii					creanțe	datorii
A	1	2	3	4	5	6	7	8	9	10
111.01	Impozit pe venit reținut din salariu	010								
		020	-	-	2922962		2922962		-	-
		030								
115.04	Impozit rutier	040	-	-	12085		12085		-	-
		050								
		060								
		070							-	-
		080								
		090								
		100								
		110								
		120								
		130								
		140								
		150								
		160								
		170								
		180								
		190								
		200								
		210								
		220								
		230								
	Total	240			2935047		2935047			

**Nota informativă privind datoriile și creanțele aferente decontărilor cu bugetul
asigurărilor sociale de stat**

Tipuri de contribuții	Cod rd.	Sold la finele perioadei de gestiune precedente		Suma calculată în perioada de gestiune	Suma cheltuielilor acceptate în perioada de gestiune	Suma facilităților (inlesnirilor) acordate în perioada de gestiune conform legislației	Suma achitată în perioada de gestiune	Suma trecută în cont sau restituită din buget în perioada de gestiune	Sold la finele perioadei de gestiune	
		creanțe	datorii						creanțe	datorii
1	2	3	4	5	6	7	8	9	10	11
Contribuții de bază	270			5995951	448776		5547175		-	-
Contribuții individuale	280			1563720			1563720		-	-
Penalități (majorări de întârziere)	290									
Amenzi	300									
Total	310			7559671	448776		7110895			

**Nota informativă privind datoriile și creanțele aferente decontărilor
cu fondurile asigurărilor obligatorii de asistență medicală**

Tipuri de prime de asigurare obligatorie de asistență medicală	Cod rd.	Sold la finele perioadei de gestiune precedente		Suma calculată în perioada de gestiune	Suma facilităților (inlesnirilor) acordate în perioada de gestiune conform legislației	Suma achitată în perioada de gestiune	Suma trecută în cont sau restituită din buget în perioada de gestiune	Sold la finele perioadei de gestiune	
		creanțe	datorii					creanțe	datorii
1	2	3	4	5	6	7	8	9	10
Contribuția patronului:	320	-	-	1740344		1740344		-	-
la veniturile angajaților	321	-	-	870172		870172		-	-
din veniturile angajaților	322	-	-	870172		870172		-	-
Penalități (majorări de întârziere)	330								
Amenzi	340								
Total	350	-	-	1740344		1740344		-	-

ANEXĂ LA RAPORTUL DE PROFIT ȘI PIERDERI

de la 01 ianuarie până la 31 decembrie 2013

1. Activitatea operațională

1.1. Venituri din vânzări

Indicatori	Cod rd.	Perioada de gestiune	Perioada corespunzătoare a anului precedent
1	2	3	4
Venitul din vânzarea produselor activității operaționale – total (rd.010 din Raportul de profit și pierderi) (rd.1020+rd.1030+rd.1040+rd.1050+rd.1060+rd.1070)	1010	4213832728	3954806807
inclusiv din: vânzarea produselor finite (6111)	1020		
vânzarea mărfurilor (6112)	1030		
prestarea serviciilor (6113)	1040	4213832728	3954806807
din care: (a se indica tipul serviciilor)	1041		
Asigurări obligatorii de asistență medicală	1042	4213832728	3954806807
	1043		
contracte de construcție (6114)	1050		
operațiuni de arendă (leasing) (6115)	1060		
alte feluri de activități, care constituie pentru întreprindere activitate operațională (de bază)	1070		
Notă informativă: Suma venitului, obținută pe calea schimbului producției, mărfurilor, lucrărilor, serviciilor	1080		

1.2. Notă informativă la capitolul 1.1.

Determinarea tipului de bază (prevalent) al activității privind veniturile din vânzări în conformitate cu Clasificatorul Activităților din Economia Moldovei (CAEM)

Tipul activității economice	Cod rd.	Clasa (subclasa) conform CAEM	Secția CAEM	Suma veniturilor din vânzări efectuate în perioada de gestiune	Cota, %
1	2	3	4	5	6
Asigurări obligatorii de asistență medicală	1090	67200	J	4213832728	100
	1100				
	1110				
	1120				
	1130				
	1140				

1.3. Costul vânzărilor

Indicatori	Cod rd.	Perioada de gestiune	Perioada precedentă
1	2	3	4
Costul vânzărilor – total (rd. 020 din Raportul de profit și pierderi) (rd. 1160+rd. 1170+rd. 1180+rd. 1190+rd. 1200+rd. 1210)	1150	4169543675	3913306349
inclusiv al: produselor finite vândute (7111)	1160		
mărfurilor vândute (7112)	1170	163469520	166244072
serviciilor prestat (7113)	1180	4006074155	3747062277
Asigurări obligatorii de asistență medicală	1181	4006074155	3747062277
	1182		
lucrărilor de construcție-montaj (7114)	1190		
serviciilor din activitatea de arendă (leasing) (7115)	1200		
altor feluri de activități constatate ca activitate operațională (de bază) a întreprinderii	1210		

1.4. Alte venituri operaționale

Indicatori	Cod rd.	Perioada de gestiune	Perioada precedentă
1	2	3	4
Alte venituri operaționale – total (rd. 1220+...+rd. 1270)	1220	65021	
inclusiv: din vânzarea altor active curente, cu excepția produselor (lucrărilor, serviciilor) și mărfurilor (6121)	1230		
din arenda curentă (6122)	1240		
sub formă de amenzi, penalități și despăgubiri (6123)	1250		
din modificarea metodelor de evaluare a activelor curente (6124)	1260		
alte venituri operaționale (6125, 6126)	1270	65021	

1.5. Cheltuieli comerciale

Indicatori	Cod rd.	Perioada de gestiune	Perioada precedentă
1	2	3	4
Cheltuieli comerciale – total (rd. 1290 + ... + 1360)	1280		
inclusiv: privind operațiile de marketing (7121)	1290		
privind ambalajele și ambalarea produselor și mărfurilor (7122)	1300		
de transport privind desfacerea (7123)	1310		
privind reclama (7124)	1320		
privind reparațiile garantate și deservirea cu garanție (7125)	1330		
privind datoriile dubioase (7126)	1340		
privind returnarea și reducerea prețurilor la mărfurile vândute (7127)	1350		
alte cheltuieli comerciale (7128)	1360		
inclusiv: retribuirea muncii	1361		
contribuții privind asigurările sociale	1362		
contribuții privind asigurările obligatorii de asistență medicală	1363		
uzura mijloacelor fixe	1364		

1.6. Cheltuieli generale și administrative

Indicatori	Cod rd.	Perioada de gestiune	Perioada precedentă
I	2	3	4
Cheltuieli generale și administrative – total (rd. 1380+...+1480)	1370	43411459	40703727
inclusiv: privind uzura mijloacelor fixe (7131)	1380	907247	988884
din care: privind uzura automobilelor în valoare de peste 100 000 lei (7131)	1381		
reparația mijloacelor fixe (7131)	1390		
întreținerea mijloacelor fixe (7131)	1400		
amortizarea activelor nemateriale (7132)	1410	487685	1322984
de întreținere a personalului administrativ și de conducere (7133)	1420	34123874	30674016
impozite, taxe și plăți, cu excepția impozitului pe venit (7134)	1430	12085	5370
pentru donații și în scopuri de binefacere și sponsorizare (7135)	1440	5770	5550
privind protecția muncii (7136)	1450	16400	5110
de reprezentare (7137)	1460	12366	11630
de deplasare (7138)	1470	86224	137655
alte cheltuieli generale și administrative (7139)	1480	7759808	7552528
din care: cheltuieli pentru asigurarea salariaților	1481		
cheltuieli pentru lucrări de cercetări științifice și proiectare	1482		
privind organizarea adunărilor și întocmirea actelor (7225)	1483		

1.7. Alte cheltuieli operaționale

Indicatori	Cod rd.	Perioada de gestiune	Perioada precedentă
I	2	3	4
Alte cheltuieli operaționale – total (rd. 1500+...+1580)	1490	942615	796731
inclusiv: din vânzarea altor active curente, cu excepția produselor finite (lucrărilor, serviciilor) și mărfurilor (7141)	1500		
privind arenda curentă (7142)	1510	877594	796731
sub formă de amenzi, penalități, despăgubiri achitate și alte tipuri de sancțiuni (7143)	1520		
din care, aferente plăților la buget	1521		
din modificarea metodelor de evaluare a activelor curente (7144)	1530		
aferente plății dobânzilor pentru credite și împrumuturi (7145)	1540		
cheltuieli indirecte nerepartizate de producție (7146)	1550		
lipsuri și pierderi din deteriorarea valorilor (7147)	1560	65021	
aferente produselor rebutate (7148)	1570		

2. Activitatea de investiții

2.1. Venituri din activitatea de investiții

Indicatori	Cod rd.	Perioada de gestiune		Perioada precedentă	
		total	inclusiv în străinătate	total	inclusiv în străinătate
1	2	3	4	5	6
Venituri – total (rd.1600+...+1680)	1590				
inclusiv din: ieșirea activelor nemateriale (6211)	1600				
ieșirea activelor materiale pe termen lung (6212)	1610				
ieșirea activelor financiare pe termen lung (6213)	1620				
dividende (6214)	1630				
din care, de la rezidenții Republicii Moldova	1631				
dobânzi (6215)	1640				
din care, aferente depozitelor și titlurilor de valoare	1641				
ecartul de reevaluare a activelor pe termen lung ieșite (6216)	1650				
participațiile în alte entități (6217)	1660				
operațiunile cu părți legate (6218)	1670				
alte venituri (6219)	1680				

2.2. Cheltuieli din activitatea de investiții

Indicatori	Cod rd.	Perioada de gestiune		Perioada precedentă	
		total	inclusiv în străinătate	total	inclusiv în străinătate
1	2	3	4	5	6
Cheltuieli – total (rd.1700+...+1760)	1690				
inclusiv: privind ieșirea activelor nemateriale (7211)	1700				
privind ieșirea activelor materiale pe termen lung (7212)	1710				
privind ieșirea activelor financiare pe termen lung (7213)	1720				
din reevaluarea activelor pe termen lung la ieșirea acestora (7214)	1730				
aferente participațiilor în alte entități (7215)	1740				
privind operațiunile cu părți legate (7216)	1750				
alte cheltuieli (7217)	1760				

3. Activitatea financiară

3.1. Venituri din activitatea financiară

Indicatori	Cod rd.	Perioada de gestiune	Perioada precedentă
1	2	3	4
Venituri – total (rd.1780+...+1840)	1770	115995	249058
inclusiv din: redevențe (6221)	1780		
arenda finanțată a activelor materiale pe termen lung (6222)	1790		
diferențe de curs valutar (6223)	1800	4120	
active intrate cu titlu gratuit (6224)	1810	111875	249058
subvenții de stat, prime, premii și sume sponsorizate (6225)	1820		
contracte de neantrenare în concurență (6226)	1830		
alte venituri (6227)	1840		

3.2. Cheltuieli din activitatea financiară

Indicatori	Cod rd.	Perioada de gestiune	Perioada precedentă
1	2	3	4
Cheltuieli – total (rd.1860+...+1890)	1850	115995	249058
inclusiv: privind plata redevențelor (7221)	1860		
privind arenda finanțată a activelor materiale pe termen lung (7222)	1870		
privind diferențele de curs valutar (7223)	1880	4120	
alte cheltuieli (7224)	1890	111875	249058

4. Rezultat excepțional

Indicatori	Cod rd.	Perioada de gestiune	Perioada precedentă
1	2	3	4
Compensații primite pentru recuperarea pierderilor din calamități naturale (6231)	1900		
Alte venituri excepționale (6232)	1910		
Venituri – total (623) (rd.1900 + rd.1910)	1920		
Pierderi din calamități naturale (7231)	1930		
Pierderi din perturbări politice (7232)	1940		
Pierderi din modificări în legislație (7233)	1950		
Alte pierderi (7234)	1960		
Pierderi – total (723) (rd.1930 +...+ rd.1960)	1970		
Rezultat excepțional (profit, pierdere) – total (rd.1920 – rd.1970)	1980		

5. Cheltuieli (economii) privind impozitul pe venit

Indicatori	Cod rd.	Perioada de gestiune	Perioada precedentă
1	2	3	4
Cheltuieli curente (economii) privind impozitul pe venit	1990		
Cheltuieli (economii) amânate privind impozitul pe venit aferent apariției și inversării diferențelor temporare	2000		

Vicedirector general CNAM

Diana Grosu-axenti

Diana Grosu-axenti

Șef Direcție economie și finanțe

Ecaterina Rebej

Ecaterina Rebej