

RAPORT

privind executarea bugetului asigurărilor sociale de stat în anul 2014

I. Introducere

Prin Legea bugetului asigurărilor sociale de stat pe anul 2014 nr. 329 din 23 decembrie 2013 (Monitorul Oficial al Republicii Moldova nr. 17-23 din 24 ianuarie 2014) au fost stabiliți parametrii bugetului asigurărilor sociale de stat la venituri în sumă de 12035836,6 mii de lei și la cheltuieli în sumă de 12155836,6 mii de lei.

În rezultatul adoptării unor acte legislative și normative și a examinării executării bugetului asigurărilor sociale de stat pe parcursul anului 2014, precum și în legătură cu actualizarea de către Ministerul Economiei a prognozei indicatorilor macroeconomici, veniturile și cheltuielile bugetului asigurărilor sociale de stat au fost precizate prin operarea modificărilor la legea menționată prin Legea nr.175 din 25 iulie 2014 pentru modificarea Legii bugetului asigurărilor sociale de stat pe anul 2014 nr. 329 din 23 decembrie 2013.

Urmare a acestor modificări, parametrii bugetului asigurărilor sociale de stat au constituit la venituri 12192372,5 mii lei și la cheltuieli 12271216,7 mii lei.

Reieșind din specificul bugetului asigurărilor sociale de stat, asupra indicatorilor cărui influențează, în mare măsură, circuitul beneficiarilor de prestații sociale, mărimile individuale ale prestațiilor, precum și unii factori sociali și economici, în semestrul II al fiecărui an bugetar este necesară precizarea indicatorilor bugetului asigurărilor sociale de stat. În anul 2014 nu a fost posibilă o asemenea modificare a legii bugetare anuale, fapt ce a influențat nivelul de executare a unor poziții de venituri și cheltuieli.

La baza elaborării, modificării și executării bugetului asigurărilor sociale de stat au stat următorii indicatori macroeconomici, elaborați de către Ministerul Economiei:

Tabelul 1. Evoluția indicatorilor macroeconomici în perioada anilor 2013-2014

Indicatorii	Unitatea de măsură	2013 efectiv	2014 (din 02.10.2013) utilizată la aprobare	2014 (actualizată la 19.05.2014) utilizată la modificare	2014 efectiv
Produsul intern brut nominal față de anul precedent	mild.lei %	100,5 109,4	105,7 104,0	109,2 103,5	111,5 104,6
Indicele prețurilor de consum mediu anual	%	104,6	103,5	105,2	105,1
Salariul nominal mediu lunar față de anul precedent	lei %	3765,1 108,3	4225 110,5	4200 111,6	4172 110,8
Fondul de remunerare a muncii față de anul precedent	mild. lei %	27,4 107,3	29,9 107,9	30,8 108,6	30,0 109,5

II. Executarea bugetului asigurărilor sociale de stat

1. Veniturile bugetului asigurărilor sociale de stat

În perioada anului 2014 la bugetul asigurărilor sociale de stat au fost acumulate venituri în sumă totală de 12028789,0 mii lei, cu o executare a prevederilor anuale precizate la nivel de 98,7 la sută. Comparativ cu anul 2013, veniturile bugetului asigurărilor sociale de stat au crescut cu 1438887,5 mii lei sau cu 13,6 la sută.

Executarea veniturilor bugetului asigurărilor sociale de stat se prezintă în următorul tabel.

Tabelul 2. Executarea veniturilor bugetului asigurărilor sociale de stat în anul 2014

- mii lei -

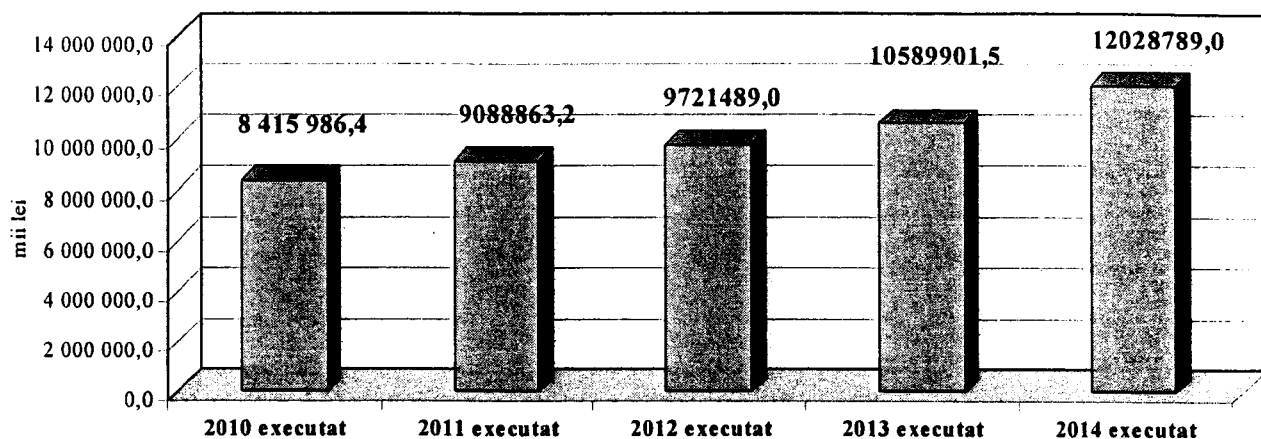
Denumirea veniturilor	Anul 2013 executat	Pondere în PIB (%)	Anul 2014							
			Planul precizat	Executat	Pondere în suma totală a veniturilor (%)	Ponderea în PIB (%)	Devieri (+/-)		%	
							față de planul precizat	față de executat 2013	către planul precizat	către executat 2013
1	2	3	4	5	6	7	8	9	10	11
Venituri, total	10589901,5	10,5	12192372,5	12028789,0	100,00	10,8	-163583,5	1438887,5	98,7	113,6
Contribuții de asigurări sociale de stat obligatorii	7756168,4	7,7	8361667,6	8362603,5	69,52	7,5	935,9	606435,1	100,0	107,8
Dobinzi aferente soldurilor mijloacelor bănești la conturile bancare	1203,4	0,001	720,0	1706,5	0,01	0,002	986,5	503,1	237,0	141,8
Alte venituri (inclusiv amenzi și sancțiuni administrative)	4433,6	0,004	3900,0	4336,0	0,04	0,004	436,0	-97,6	111,2	97,8
Transferuri de la bugetul de stat la bugetul asigurărilor sociale de stat	2828096,1	2,8	3826084,9	3660143,0	30,43	3,3	-165941,9	832046,9	95,7	129,4

Sursa: CNAS

Ca pondere în PIB, veniturile bugetului asigurărilor sociale de stat în anul 2014 au constituit (10,8) la sută față de 10,5 la sută în anul 2013.

Dinamica acumulării veniturilor totale ale bugetului asigurărilor sociale de stat în ultimii cinci ani este prezentată în următoarea diagramă.

Figura.1 Veniturile acumulate la bugetul asigurărilor sociale de stat în anii 2010-2014



Ca structură, veniturile bugetului asigurărilor sociale de stat în anul 2014 se caracterizează astfel: contribuții de asigurări sociale de stat obligatorii – 69,52 la sută; transferuri de la bugetul de stat – 30,43 la sută; dobânzi și alte venituri – 0,05 la sută.

Figura 2. Structura veniturilor executate a bugetului asigurărilor sociale de stat în anul 2014



Contribuțiile de asigurări sociale de stat, dobânzile și alte venituri constituie **veniturile proprii ale bugetului asigurărilor sociale de stat**, care în anul 2014 au fost acumulate în sumă de 8368646,0 mii lei, ceea ce reprezintă o executare a planului precizat la nivel de 100,0 la sută.

1.1 Contribuțiile de asigurări sociale de stat obligatorii.

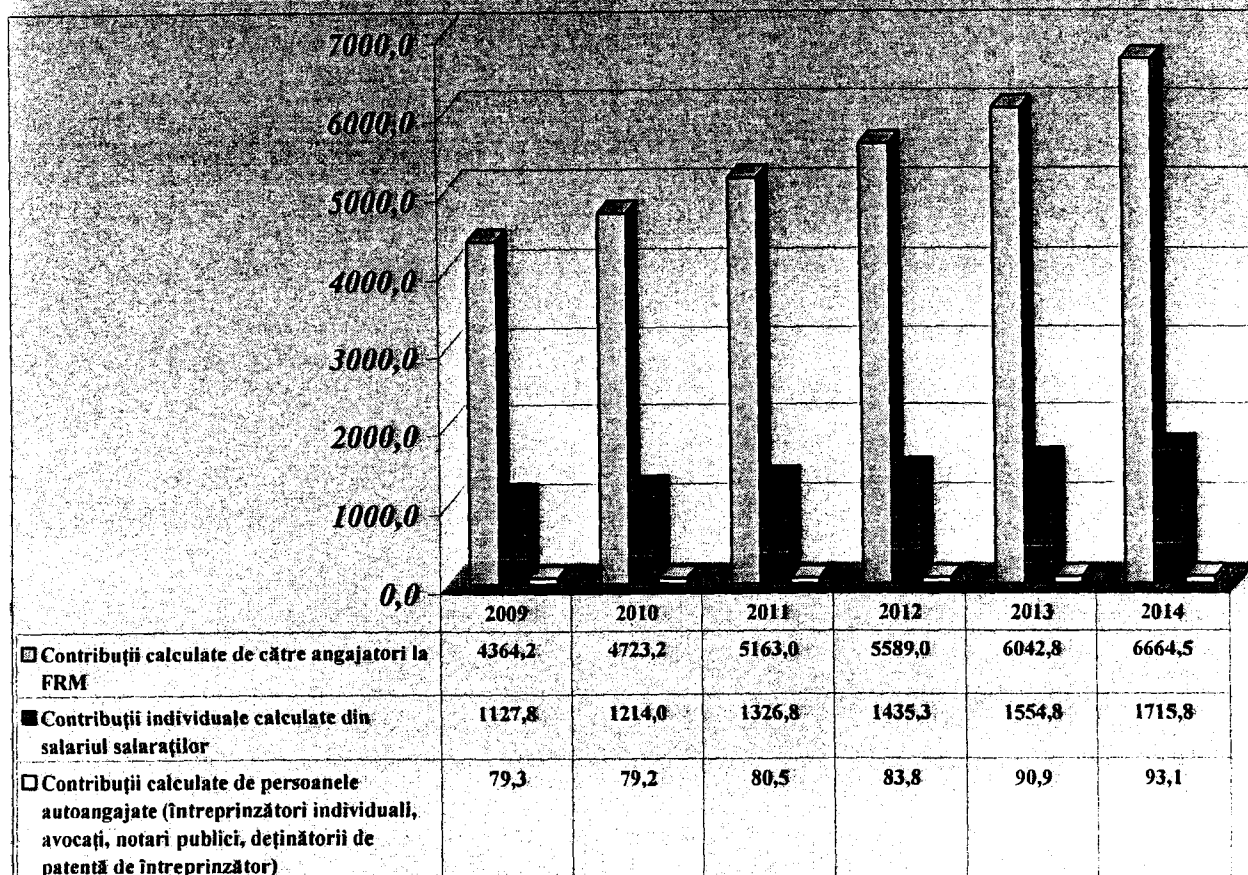
Pentru anul 2014 a fost aprobat planul de acumulare a contribuțiilor în sumă de 8569729,2 mii lei. Ținând cont de actualizarea prognozei indicatorilor macroeconomici de către Ministerul Economiei și în rezultatul analizei dinamicii încasărilor pe parcursul anului, planul la contribuții a fost precizat pînă la 8361667,6 mii lei.

Conform datelor totalizatoare pe Republica Moldova, sistematizate în baza declarațiilor privind calcularea și utilizarea contribuțiilor de asigurări sociale de stat pe anul 2014 (F-4BASS), baza de calcul a contribuțiilor de asigurări sociale de stat, care este fondul de salarizare și alte recompense, a fost declarat în mărime de **29 042 233,3** mii lei, din care **734 465,3** mii lei constituie fondul de salarizare a salariaților care practică în exclusivitate agricultura și beneficiază de tarif privilegiat (22%) și **103135,8** mii lei – fondul de salarizare a persoanelor ce activează în condiții speciale (personalul navigant și de dirijare a zborurilor).

Contribuții de asigurări sociale de stat s-au calculat în sumă de **8 473 409,3** mii lei, față de anul 2013 mai mult cu **784 918,7** mii lei.

În structura contribuțiilor de asigurări sociale de stat calculate, partea preponderentă o constituie contribuțiile calculate la fondul de salarizare și la alte recompense de către angajatori și contribuții individuale, transferate din salariile angajaților.

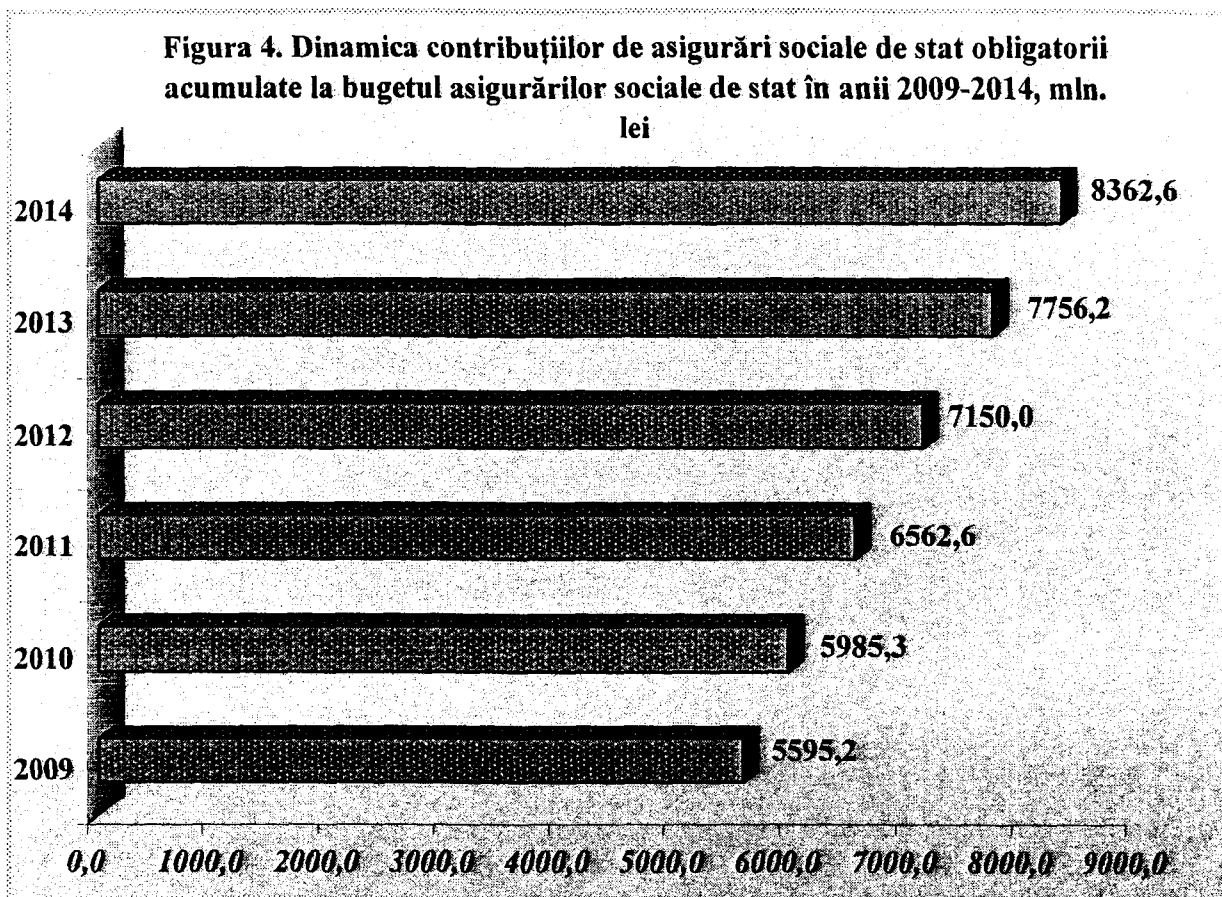
Figura 3. Dinamica contribuțiilor calculate pentru anul bugetar respectiv pe tipuri de plătitori în anii 2009 – 2014 (mln. lei)



Conform Raportului privind executarea bugetului asigurărilor sociale de stat la situația de 1 ianuarie 2015 (Formularul nr.2 CNAS), au fost acumulate contribuții de asigurări sociale în sumă de 8362603,5 mii lei sau cu o executare a indicatorului planificat la nivel de 100%. Din suma totală a contribuțiilor, prestațiile de asigurări sociale, achitate la locul de muncă de către angajator din contul contribuțiilor calculate, au constituit 325858,6 mii lei.

Față de anul 2013, încasările contribuțiilor de asigurări sociale de stat au crescut cu 606435,1 mii lei sau cu 7,8 la sută.

Ponderea în PIB a contribuțiilor acumulate de asigurări sociale de stat a constituit 7,5 la sută față de 7,7 la sută în anul 2013.



Datoriile înregistrate în sistemul de evidență al Casei Naționale de Asigurări Sociale la plata contribuțiilor, penalităților și amenzilor la bugetul asigurărilor sociale de stat, la situația de 01.01.2015 constituie suma de 1 142 212,6 mii lei, din care la plata contribuțiilor – 927 255,2 mii lei și sancțiunilor financiare 214 957,4 mii lei. În suma totală a datoriei sînt incluse contribuțiile calculate și declarate pentru luna decembrie 2014 – 827028,7 mii lei, cu termenul de achitare pînă la sfîrșitul lunii ianuarie 2015. Din suma totală a datoriei suma de 142 651,9 mii lei este luată la evidență specială în baza deciziilor organelor fiscale.

Figura 5. Dinamica datoriilor înregistrate în sistemul de evidență al Casei Naționale de Asigurări Sociale la plata contribuțiilor de asigurări sociale de stat în anii 2009-2014 (fără sancțiuni financiare), mln.lei

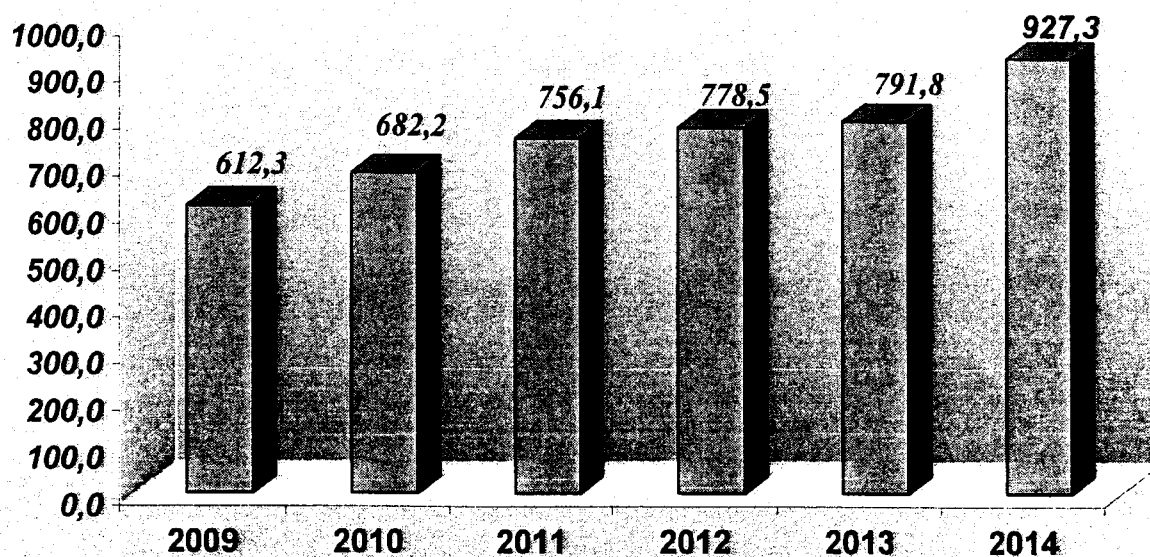
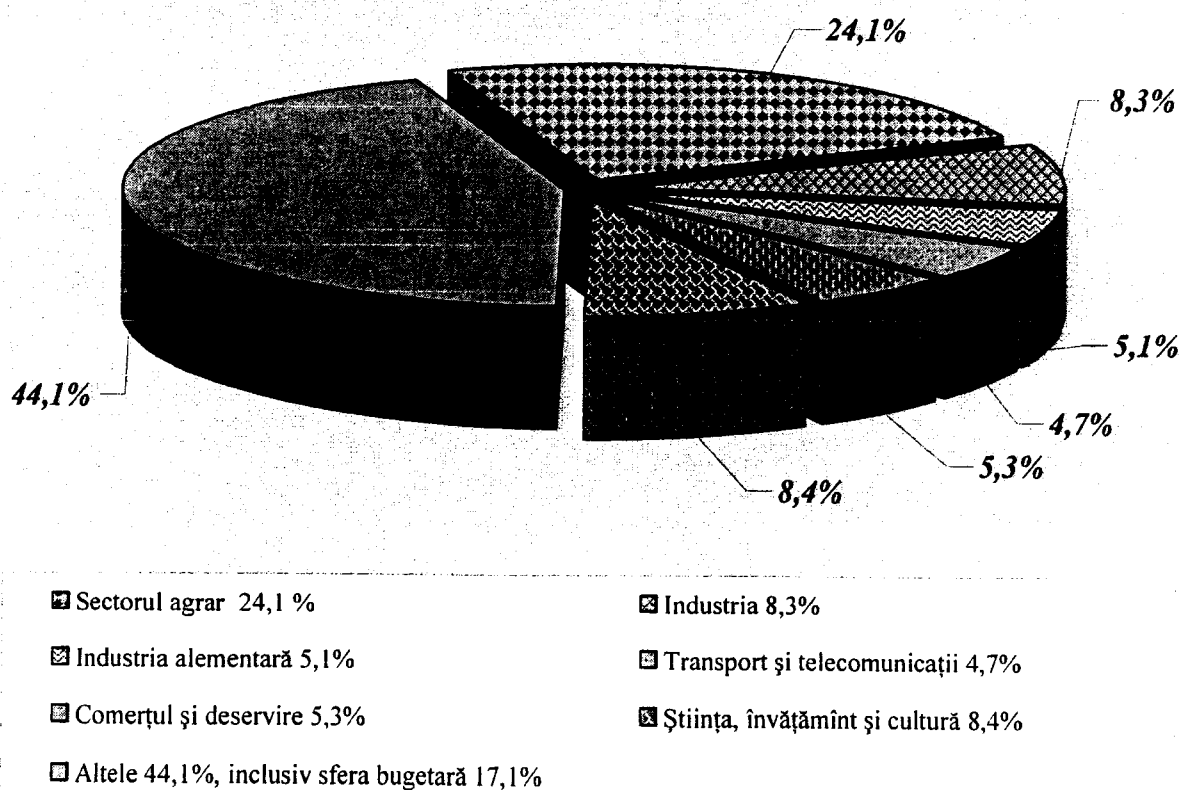


Figura 6. Datoria la plata contribuțiilor și sancțiunilor financiare, structurată pe domenii de activitate.



În vederea achitării în termen și integral a contribuțiilor de asigurări sociale de stat, precum și reducerea restanțelor și în scopul informării cetățenilor asupra funcționării sistemului public de asigurări sociale, avantajelor participării la acesta, drepturilor corelative contribuțiilor transferate, au fost organizate și petrecute diverse măsuri atât de la nivel central cât și local.

Prin ziarul „Asigurarea Socială” și alte surse mass-media centrale și locale se publică informația explicativă plătitorilor de contribuții.

S-a participat cu stand informativ la târgul „Fabricat în Moldova”, desfășurînd și 2 ateliere de lucru cu participarea agenților economici și a vizitatorilor.

Au fost organizate și petrecute 608 seminare explicative cu plătitorii de contribuții din raioanele republicii. Au fost actualizate periodic panourile informative la casele teritoriale de asigurări sociale cu informații necesare agenților economici și s-au distribuit pliante informative.

Prin echipe mixte, a specialiștilor Casei Naționale de Asigurări Sociale și a Inspectoratului Fiscal Principal de Stat, a fost asigurată participarea în 170 primării la ședințele consiliilor și adunărilor colective a satelor în vederea informării populației și în special a proprietarilor de terenuri agricole, asupra condițiilor de asigurare socială.

S-au monitorizat activitățile CTAS privind întreprinderea măsurilor față de plătitorii restanțieri și care nu prezintă declarațiile forma 4BASS, inclusiv care nu s-au înregistrat ca plătitori la BASS în termeni legali și, respectiv, au fost întocmite modele de citații care CTAS urmau să le adreseze entităților ce nu respectă normele legislației sistemului public de asigurări sociale. Ca urmare, au fost expediate peste 27000 citații, din care circa 5121 citații prin email. Trimestrial, au fost publicate pe pagina oficială www.cnas.md listele plătitorilor cu datorii mai mari de 100 mii lei, au fost întocmite și expediate scrisori de informare ministerelor de resort (Ministerului Sănătății, Ministerului Educației, Ministerului Culturii, Ministerului Agriculturii și Industriei Alimentare). Articole despre plătitorii cu datorii față de BASS au fost publicate și în ziarul „Asigurarea socială”.

Au fost organizate și petrecute 227 de întruniri, cu participarea persoanelor responsabile din cadrul caselor teritoriale de asigurări sociale și organelor de control și drept, în comisiile mixte ale administrației publice locale, avînd ca obiectiv audierea restanțierilor, la care au fost audiați 2109 de restanțieri, care au acumulat restanțe față de bugetul asigurărilor sociale de stat.

Au fost calculate majorări de întârziere (penalități) în sumă de 69346,6 mii lei, iar pentru diminuarea cuantumului contribuțiilor de asigurări sociale de stat sau tăinuirea fondului de salarizare și a altor recompense au fost aplicate amenzi în sumă de 3099,1 mii lei.

Au fost întocmite 3347 procese verbale privind contravențiile administrative către conducătorii întreprinderilor și persoanelor fizice ce se eschivează de la achitarea în termen a obligațiilor față de bugetul asigurărilor sociale de stat, pentru neprezentarea declarațiilor privind calcularea și utilizarea contribuțiilor de asigurări sociale de stat obligatorii (F-4BASS) și a documentelor pentru ținerea evidenței individuale.

Au fost întocmite 10112 de scrisori de avertizare a contribuabililor restanțieri, în rezultatul cărora, au achitat restanțe 2635 de entități în sumă de 93,6 mln. lei.

La Casele Teritoriale de Asigurări Sociale au fost invitați 4184 de restanțieri, din care s-au prezentat 1793 de agenți economici cu restanțe în sumă de 120,4 mln. lei, ca urmare au fost achitate 51,6 mln. lei (46,6 la sută).

O deosebită atenție s-a acordat modernizării serviciilor publice electronice prestate de către CNAS. Permanent s-a monitorizat procesul de depunere a declarațiilor în cadrul SIA „E-Raportare” și s-au prezentat propuneri de îmbunătățire a funcțiilor acestuia. Pe parcursul anului, permanent, s-a acordat asistență prin telefon plătitorilor de contribuții la completarea, semnarea electronică și transmiterea declarațiilor în adresa CNAS. În anul 2014 au fost prezentate 9619 declarații electronice, cu aplicarea semnăturii electronice, de către 3724 plătitori. Pe parcursul anului au fost 554 solicitări de acordare a accesului plătitorilor la contul curent, care asigură actualmente în cadrul SIA „Acces CPAS”.

Totodată, pentru îmbunătățirea accesării contului curent al plătitorului au fost elaborate și prezentate propuneri pentru sarcina tehnică privind implementarea acestuia în cadrul SIA „E-Raportare”, precum și coordonată implementarea acestuia. Au fost prezentate propuneri pentru elaborarea sarcinii tehnice pentru declarațiile forma BASS lunare și forma BASS-AN și asigurat implementarea declarațiilor lunare în cadrul SIA „E-Raportare”.

S-a participat la desfășurarea a 14 seminare cu plătitorii de contribuții la BASS organizate de CTAS (Dondușeni, Telenești, Ocnîța, Criuleni, Strășeni, Rîșcani (nord), Basarabeasca, Comrat, Briceni, Fălești, Căușeni, Orhei, Sîngerei). Săptămînal au fost petrecute seminare în cadrul CNAS cu plătitorii de contribuții pe tema înregistrarea și prezentarea declarațiilor prin SIA „e-Reporting”. Trimestrial au fost publicate informații despre rezultatele prezentării declarațiilor în cadrul SIA „E-Raportare”.

1.2. Alte venituri din activitatea de întreprinzător și din proprietate

La acest compartiment se atribuie *Dobînzile aferente soldurilor mijloacelor bănești la conturile bancare*, care au fost planificate în sumă de 720,0 mii lei, executarea constituind 1706,5 mii lei sau cu 986,5 mii lei (137,0%) mai mult față de suma prevăzută și cu 503,1 mii lei mai mult față de anul 2013.

1.3. Alte venituri

Alte venituri au fost planificate în sumă de 3900,0 mii lei și acumulate în sumă de 4336,0 mii lei, executarea constituind 111,2 la sută. În alte venituri au fost incluse datoriile conform contractului de eșalonare a datoriilor restante ale Consiliului Raional Florești, venituri din arenda încăperii CTAS Botanica, sumele comisionului bancar, restituite de către sanatoriile din Ucraina pentru transferurile efectuate în valută de către Casa Națională de Asigurări Sociale pentru procurarea biletelor de tratament balneosanatorial, conform contractelor încheiate și alte venituri.

Totodată, reieșind din faptul, că nu a fost prevăzută poziție separată pentru „Amenzi și sancțiuni administrative” din cauza imposibilității modificării în semestrul

II al anului 2014 a Legii bugetului asigurărilor sociale de stat pe anul 2014, acestea au fost incluse la poziția „Alte venituri” în sumă de 2325,3 mii lei.

1.4. Transferuri de la bugetul de stat la bugetul asigurărilor sociale de stat


O componentă importantă a veniturilor bugetului asigurărilor sociale de stat o constituie transferurile de la bugetul de stat, care în anul 2014 au constituit 30,43 la sută din suma totală de venituri.

Transferurile bugetului de stat la bugetul asigurărilor sociale de stat au fost aprobate în sumă de 3462687,4 mii lei, care în urma modificărilor operate în Legea bugetului asigurărilor sociale de stat pe anul 2014, au fost majorate pînă la 3826084,9 mii lei sau cu 363397,5 mii lei.

Precizarea sumei transferurilor a fost determinată de actualizarea, de către Ministerul Economiei, a prognozei indicatorilor macroeconomici pentru anul 2014 și de rezultatele executării bugetului asigurărilor sociale de stat pe parcursul anului de gestiune, precum și de modificările operate în legislație, care au condiționat majorarea cuantumurilor unor prestații de asistență socială și a numărului de beneficiari ai sistemului de asistență socială.

Reieșind din necesarul de mijloace financiare și conform planurilor de finanțare, din bugetul de stat s-au transferat 3660143,0 mii lei, ceea ce constituie 95,7 la sută față de indicele planificat. Comparativ cu anul 2013, suma transferurilor bugetului de stat la bugetul asigurărilor sociale de stat a fost cu 832046,9 mii lei sau 29,4 la sută mai mare.

Structura transferurilor de la bugetul de stat la bugetul asigurărilor sociale de stat se prezintă în diagrama următoare.



Pentru plata prestațiilor sociale, a căror finanțare se efectuează din bugetul de stat prin intermediul bugetului asigurărilor sociale de stat, au fost finanțate mijloace în sumă de 1667467,7 mii lei – cu 260388,2 mii lei sau cu 18,5% mai mult față de cheltuielile anului 2013. În afară de aceasta, întru realizarea prevederilor Legii pentru modificarea și completarea unor acte legislative nr. 147 din 17 iulie 2014, din bugetul de stat au fost finanțate 824750,5 mii lei pentru susținerea financiară suplimentară a unor beneficiari de pensii și de alocații sociale, cu 450657,2 mii lei sau cu 120,5% mai mult față de anul 2013.

Transferurile bugetului de stat la bugetul asigurărilor sociale de stat destinate pentru compensarea diferenței de tarife de asigurări sociale de stat obligatorii în sectorul agrar, planificate în suma de 45808,3 mii lei, au fost finanțate 100%. Conform declarațiilor privind calcularea și utilizarea contribuțiilor de asigurări sociale de stat pe anul 2014 (*Forma-4BASS*), contribuțiile real calculate conform tarifului de 22% au constituit 161582,4 mii lei, din care compensarea diferenței de tarife de 6% - 44067,9 mii lei. În anul 2014 au beneficiat de compensarea diferenței de tarife de asigurări sociale de stat obligatorii în sectorul agrar 1651 de contribuabili, cu baza anuală de calcul declarată (fondul de salarizare) în sumă de 734465,3 mii lei.

Pentru compensarea veniturilor ratate ale bugetului asigurărilor sociale de stat, în legătură cu scutirea deținătorilor de terenuri agricole situate după traseul Rîbnița-Tiraspol de plata contribuțiilor de asigurări sociale de stat obligatorii a fost prevăzută suma de 631,1 mii lei, care a fost transferată din bugetul de stat la nivel de 100%.

Pentru acoperirea deficitului bugetului asigurărilor sociale de stat în anul 2014 din bugetul de stat au fost finanțate mijloace financiare în suma de 1121485,4 mii lei – cu 115931,7 mii lei mai mult față de suma transferată în anul 2013.

2. Cheltuielile bugetului asigurărilor sociale de stat

Bugetul asigurărilor sociale de stat pe anul 2014 la partea de cheltuieli a fost aprobat inițial în sumă de 12155836,6 mii lei. În urma modificărilor operate în Legea bugetului asigurărilor sociale de stat pe anul 2014 cheltuielile au fost majorate cu 115380,1 mii lei și au fost stabilite la nivel de 12271216,7 mii lei.

Asupra necesității precizării cheltuielilor au influențat un șir de factori: dinamica beneficiarilor de prestații sociale și a mărimilor medii a acestora; actualizarea indicatorilor macroeconomici de către Ministerul Economiei; modificările operate în legislația din domeniu pe parcursul anului 2014; rezultatele executării bugetului asigurărilor sociale de stat pe parcursul anului de gestiune.

În anul 2014 cheltuielile efective ale bugetului asigurărilor sociale de stat au constituit 12012579,9 mii lei sau la nivel de 97,9% față de prevederile anuale precizate. Comparativ cu anul 2013, cheltuielile efective ale bugetului asigurărilor sociale de stat au înregistrat o creștere cu 1302114,6 mii lei sau cu 12,2 la sută.

**Tabelul 3. Dinamica cheltuielilor bugetului asigurărilor sociale de stat
în anii 2013-2014**

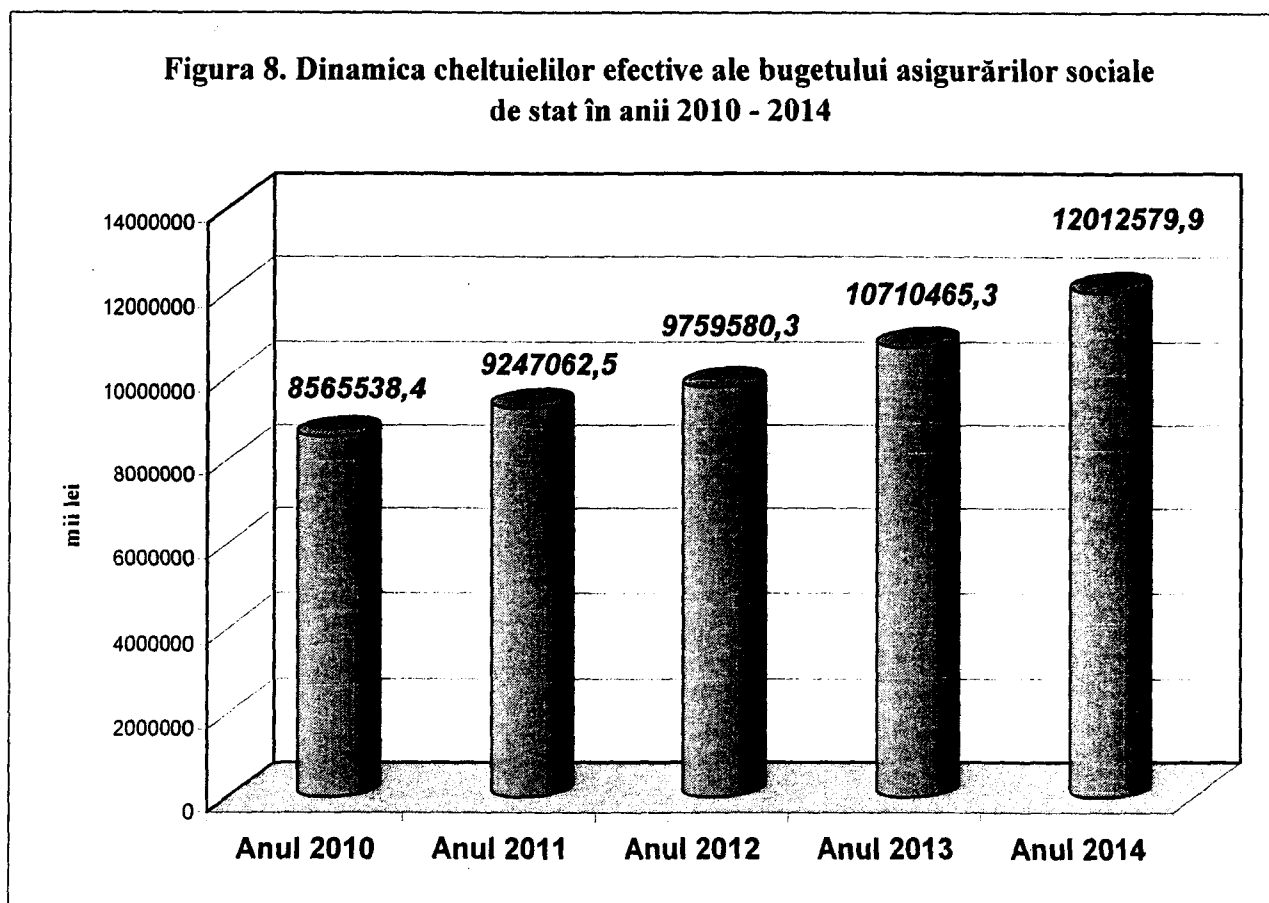
- mii lei -

Denumirea cheltuielilor	Anul 2013 Cheltuieli efective	Ponderea în PIB (%)	Anul 2014							
			Planul precizat	Cheltuieli efective	Ponderea în suma totală a cheltuieli lor (%)	Ponderea în PIB (%)	%		Devieri (+/-)	
							către planul precizat	către cheltuieli efective 2013	față de planul precizat	față de cheltuieli efective 2013
1	2	3	4	5	6	7	8	9	10	11
Cheltuieli, total	10710465,3	10,7	12271216,7	12012579,9	100,0	10,8	97,9	112,2	-258636,8	1302114,6
A. Prestații de asigurări sociale	8931271,7	8,9	9713056,6	9540760,9	79,4	8,6	98,2	106,8	-172295,7	609489,2
B. Prestații de asistență socială	1779193,6	1,8	2558160,1	2471819,0	20,6	2,2	96,6	138,9	-86341,1	692625,4

Sursa: CNAS

Ca pondere în PIB, cheltuielile bugetului asigurărilor sociale de stat, în anul 2014 au constituit 10,8 la sută față de 10,7 la sută în anul 2013.

În evoluție pe ultimii cinci ani cheltuielile efective ale bugetului asigurărilor sociale de stat se prezintă în diagrama următoare.



2.1. Cheltuieli efectuate din mijloacele bugetului asigurărilor sociale de stat.

Din suma totală a cheltuielilor bugetului asigurărilor sociale de stat, 79,4 la sută au constituit cheltuielile pentru prestații de asigurări sociale de stat, efectuate din mijloacele bugetului asigurărilor sociale de stat.

Cheltuielile pentru prestațiile de asigurări sociale au fost aprobate în sumă de 9819866,4 mii lei care în urma modificărilor operate în Legea bugetului asigurărilor sociale de stat pe anul 2014, au fost micșorate până la de 9713056,6 mii lei sau cu 106809,8 mii lei. Factorii care au condiționat precizarea sumei cheltuielilor pentru prestațiile de asigurări sociale au fost: dinamica numărului de beneficiari de prestații sociale, procentul indexării mai mic (6,45%) față de procentul prognozat (7,05%), precum și de modificările operate în unele acte normative și legislative.

Cheltuielile efective au constituit 9540760,9 mii lei, cu o executare a planului stabilit la nivel de 98,2 la sută. Față de anul 2013 aceste cheltuieli au fost mai mari cu 609489,2 mii lei sau 6,8 la sută.


Tabelul 4. Dinamica cheltuielilor efective pentru prestațiile de asigurări sociale de stat în anii 2013-2014

- mii lei -

Denumirea cheltuielilor	Anul 2013 cheltuieli efective	Anul 2014					
		Planul precizat	Cheltuieli efective	%		Devieri (+/-)	
				către planul precizat	către cheltuieli efective 2013	față de planul precizat	față de cheltuieli efective 2013
1	2	3	4	5	6	7	8
Prestații de asigurări sociale, total	8931271,7	9713056,6	9540760,9	98,2	106,8	-172295,7	609489,2
1. Pensii de asigurări sociale	7535599,4	8104280,9	8075580,3	99,6	107,2	-28700,6	539980,9
2. Indemnizații de asigurări sociale	1162319,1	1341736,0	1207904,7	90,0	103,9	-133831,3	45585,6
3. Alte prestații de asigurări sociale	18852,7	30000,0	25179,0	83,9	133,6	-4821,0	6326,3
4. Cheltuieli de organizare și funcționare a sistemului public de asigurări sociale	214500,5	238042,1	232096,9	97,5	108,2	-5945,2	17596,4
5. Creditare netă		-1002,4				1002,4	

Sursa: CNAS

Structura cheltuielilor efectuate din mijloacele bugetului asigurărilor sociale de stat în anii 2013-2014 se prezintă în diagramele ce urmează.



Datele din diagramele de mai sus denotă, că în anul 2014, comparativ cu anul 2013, în structura cheltuielilor efectuate din mijloacele bugetului asigurărilor sociale de stat nu s-au produs schimbări esențiale și ponderea principală în cheltuielile totale a revenit pensiilor de asigurări sociale – 84,6% în anul 2014 față de 84,4% în anul 2013.

2.1.1 Pensii de asigurări sociale

Pentru plata pensiilor de asigurări sociale de stat în anul 2014 au fost prevăzute 8104280,9 mii lei. Cheltuielile efective au constituit 8075580,3 mii lei, cu executarea indicatorului planificat la nivel de 99,6 la sută.

Tabelul 5. Dinamica cheltuielilor efective pentru plata pensiilor de asigurări sociale în anii 2013-2014

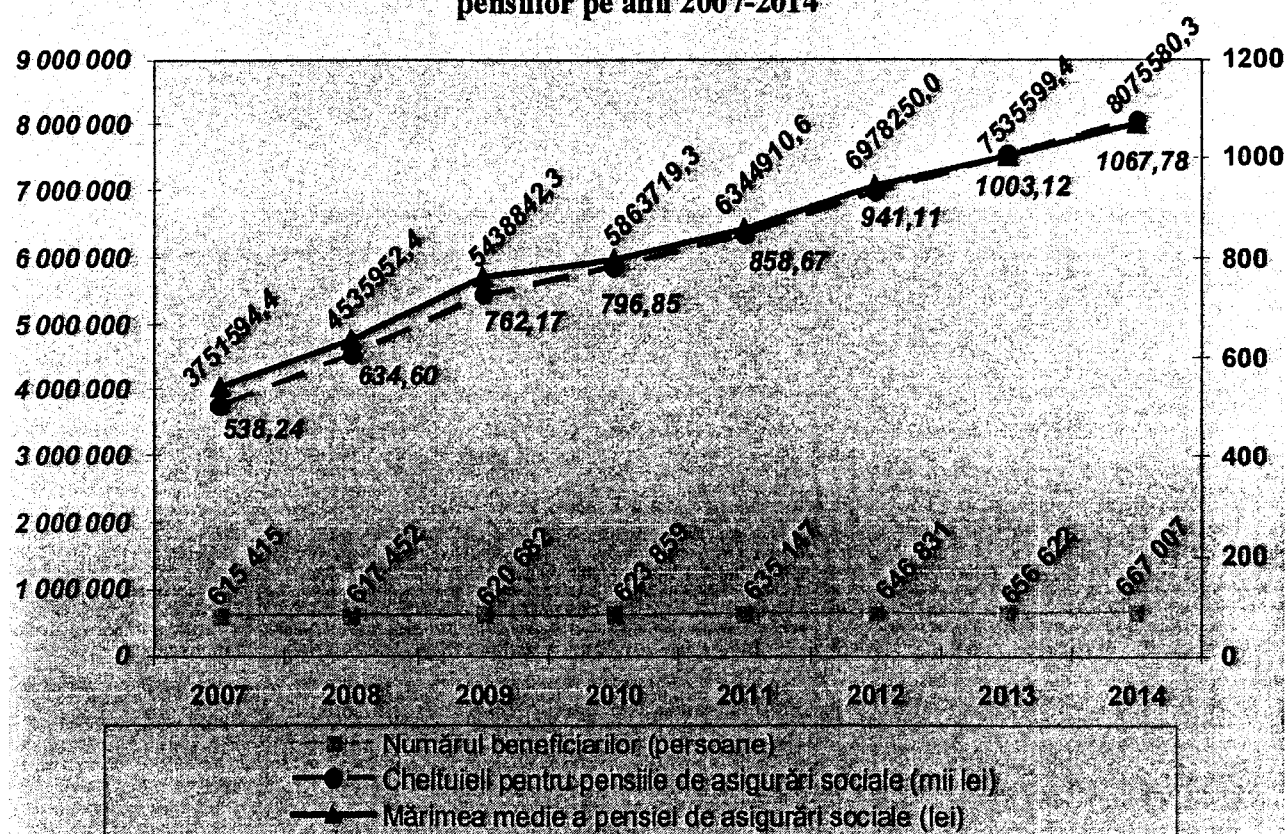
- mii lei -

Denumirea cheltuielilor	Anul 2013 cheltuieli efective	Anul 2014				
		Planul precizat	Cheltuieli efective	% Executat	față de anul 2013	
					%	+/-
1	2	3	4	5	6	7
Pensii de asigurări sociale, total	7535599,4	8104280,9	8075580,3	99,6	107,2	539980,9
- pensii pentru limită de vârstă	5952602,6	6414089,0	6407801,2	99,9	107,6	455198,6
- pensii de dizabilitate	1264198,5	1340180,4	1326955,9	99,0	105,0	62757,4
- pensii de urmaș	106551,8	111446,6	102523,4	92,0	96,2	-4028,4

Denumirea cheltuielilor	Anul 2013 cheltuieli efective	Anul 2014				
		Planul precizat	Cheltuieli efective	% Executat	față de anul 2013	
					%	+/-
1	2	3	4	5	6	7
- pensii pentru vechime în muncă	1131,6	901,0	887,4	98,5	78,4	-244,2
- pensii unor categorii de angajați din aviația civilă	40551,0	44487,2	43825,8	98,5	108,1	3274,8
- pensii deputaților	11029,9	12010,9	11896,0	99,0	107,9	866,1
- pensii membrilor Guvernului	4633,5	4830,1	4707,1	97,5	101,6	73,6
- pensii funcționarilor publici	119352,9	129341,1	129833,2	100,4	108,8	10480,3
- pensii aleșilor locali	13135,6	15169,5	15091,6	99,5	114,9	1956,0
- pensii colaboratorilor vamali	415,1	423,4	423,3	100,0	102,0	8,2
- pensii și indemnizații viagere pentru procurori	6871,2	7298,9	7222,1	98,9	105,1	350,9
- pensii și indemnizații viagere pentru judecătorii	9232,8	17806,2	18275,9	102,6	197,9	9043,1
- pensii unor angajați din domeniul culturii		175,1	164,1	93,7		164,1
- suma restantă după ce pensionarilor din instituțiile de tutelă și curatelă li s-a plătit parțial pensia	5892,9	6121,5	5973,3	97,6	101,4	80,4

Sursa: CNAS

Figura 11. Dinamica cheltuielilor efective pentru plata pensiilor de asigurări sociale a numărului de beneficiari și a mărimilor medii a pensiilor pe anii 2007-2014



Cheltuielile efective pentru plata pensiilor de asigurări sociale de stat au fost mai mari față de anul 2013 cu 539980,8 mii lei sau cu 7,2 la sută. Creșterea cheltuielilor pentru pensiile de asigurări sociale a fost determinată preponderent de creșterea mărimii medii a pensiilor în rezultatul indexării cu 6,45% și de creșterea numărului beneficiarilor de pensii cu 10385 persoane.

Tabelul ce urmează reflectă dinamica beneficiarilor de pensii de asigurări sociale de stat pe categorii de pensii și a mărimilor medii a pensiilor în anul 2014 față de 2013.

Tabelul 6. Dinamica contingentului beneficiarilor de pensii de asigurări sociale de stat și pensiilor medii în anii 2013-2014

Denumirea cheltuielilor	Numărul beneficiarilor (persoane)			Mărimea medie a pensiei (lei)		
	01.01.2014	01.01.2015	Creștere/ descreștere	01.01.2014	01.01.2015	Creștere/ descreștere
1	2	3	4	5	6	7
TOTAL	656622	667007	10385			
Pensii pentru limită de vîrstă	495919	507456	11537	1049,92	1114,73	64,81
Pensii de dizabilitate	133642	134019	377	826,20	875,54	49,34
Pensii de urmaș	18159	16444	-1715	542,65	563,39	20,74
Pensii pentru vechime în muncă	136	108	-28	577,72	623,20	45,48
Pensii unor categorii de angajați din aviația civilă	638	630	-8	5396,31	5788,53	392,22
Pensii deputaților	254	263	9	3731,30	3866,38	135,08
Pensii membrilor Guvernului	83	77	-6	4725,21	5063,74	338,53
Pensii funcționarilor publici	6639	6810	171	1545,66	1662,80	117,14
Pensii aleșilor locali	634	655	21	1874,32	2011,85	137,53
Pensii colaboratorilor vamali	15	15	0	2243,17	2387,85	144,68
Pensii și indemnizații viagere pentru procurori	241	241	0	2460,85	2614,15	153,30
Pensii și indemnizații viagere pentru judecători	262	264	2	3020,13	5662,51	2642,38
Pensii unor angajați din domeniul culturii		25	25		543,95	

Sursa: CNAS

pensia medie a constituit 875,54 lei. Comparativ cu anul 2013, cheltuielile efective sunt mai mari cu 62757,4 mii lei sau cu 5,0 la sută.

Pensiile de urmaș

Cheltuielile pentru plata pensiei de urmaș au fost prevăzute în sumă de 111446,6 mii lei. Cheltuielile efective au constituit 102523,4 mii lei sau 92,0 la sută din plan. Numărul beneficiarilor la data de 1 ianuarie 2015 a constituit 16444 persoane, cu 1715 persoane mai puțin comparativ cu 1 ianuarie 2014, iar pensia medie la sfârșitul anului a constituit 563,39 lei. Descreșterea numărului beneficiarilor a condiționat micșorarea cheltuielilor față de anul 2013 cu 4028,4 mii lei, precum și neexecutarea pe deplin a planului stabilit.

Pensii pentru vechime în muncă

Cheltuielile destinate plății pensiilor pentru vechime în muncă au fost prevăzute în sumă de 901,0 mii lei. Cheltuielile efective au constituit 887,4 mii lei, cu o executare a planului stabilit la nivel de 98,5 la sută. Numărul beneficiarilor la data de 1 ianuarie 2015 a constituit 108 persoane și este în descreștere față de 1 ianuarie 2014 cu 28 persoane. Pensia medie a acestui tip de pensie la sfârșitul anului a constituit 623,20 lei. Asupra nivelului de executare a planului de cheltuieli stabilit a influențat descreșterea numărului beneficiarilor, care la rândul său a condiționat modificarea mărimii medii a pensiei pe parcursul anului.

Pensii unor categorii de angajați din aviația civilă

Pentru plata pensiilor unor categorii de angajați din aviația civilă au fost prevăzute mijloace financiare în sumă de 44487,2 mii lei. Cheltuielile efective au constituit 43825,8 mii lei, cu o executare a planului stabilit de 98,5 la sută. Numărul beneficiarilor la data de 1 ianuarie 2015 a constituit 630 persoane – cu 8 persoane mai puțin față de 1 ianuarie 2014, iar pensia medie a constituit 5788,53 lei. Asupra nivelului de executare a planului de cheltuieli stabilit a influențat descreșterea numărului beneficiarilor, care a influențat modificarea mărimii medii a pensiei pe parcursul anului.

Pensii deputaților

În anul 2014 pentru plata părții pensiei deputaților, plătită din mijloacele bugetului asigurărilor sociale de stat a fost planificată suma de 12010,9 mii lei. Cheltuielile efective au constituit 11896,0 mii lei, cu o executare a planului de 99,0 la sută.

Numărul beneficiarilor la data de 1 ianuarie 2015 a constituit 263 persoane - cu 9 persoane mai multe față de 1 ianuarie 2014, iar partea pensiei medii, plătită din bugetul asigurărilor sociale de stat, la sfârșitul anului 2014 a constituit 3866,38 lei, cu 135,08 lei mai mare decât cea înregistrată la sfârșitul anului 2013. Comparativ cu anul 2013 cheltuielile au fost mai mari cu 866,1 mii lei sau 7,9 la sută, cauza fiind creșterea numărului de beneficiari și indexarea părții pensiei achitate din mijloacele bugetului asigurărilor sociale de stat.

Pensii membrilor Guvernului

Cheltuielile efective pentru plata părții pensiei membrilor Guvernului, plătită din mijloacele bugetului asigurărilor sociale de stat, au constituit 4707,1 mii lei sau 97,5 la sută față de cele precizate în sumă de 4830,1 mii lei. Numărul beneficiarilor la 1

ianuarie 2015 a constituit 77 de beneficiari – cu 6 beneficiari mai puțini decît 1 ianuarie 2014, iar mărimea medie a părții pensiei achitate din bugetul asigurărilor sociale de stat – 5063,74 lei. Deși numărul beneficiarilor a fost mai mic, indexarea părții pensiei achitate din mijloacele bugetului asigurărilor sociale de stat a influențat creșterea cheltuielilor față de anul precedent cu 1,6 la sută.

Pensii funcționarilor publici

Pentru achitarea părții pensiilor funcționarilor publici, plătită din mijloacele bugetului asigurărilor sociale de stat, au fost prevăzute mijloace financiare în sumă de 129341,1 mii lei, iar cheltuielile efective au constituit 129833,2 mii lei, cu o executare de 100,4 la sută a planului stabilit. Numărul beneficiarilor la 1 ianuarie 2015 a constituit 6810 de persoane - cu 171 beneficiari mai mulți față de ianuarie 2014. Mărimea medie a părții pensiei achitate din bugetul asigurărilor sociale de stat la data de 1 ianuarie 2015 a constituit 1662,80 lei, creșterea față de anul 2013 constituind 117,14 lei. Cheltuielile au crescut comparativ cu anul 2013 cu 10480,3 mii lei sau cu 8,8 la sută, cauza fiind creșterea numărului de beneficiari și mărimii medii a pensiei, care a fost influențată de stabilirile noi a pensiilor și de indexarea pensiei.

Pensii aleșilor locali

Cheltuielile precizate pentru anul 2014, destinate plății părții pensiei aleșilor locali, plătită din mijloacele bugetului asigurărilor sociale de stat, în sumă de 15169,5 mii lei au fost executate în proporție de 99,5 la sută, cheltuielile efective constituind 15091,6 mii lei. Numărul beneficiarilor la 1 ianuarie 2015 a constituit 655 de persoane - cu 21 beneficiari mai mulți față de 1 ianuarie 2014. Mărimea medie a părții pensiei achitate din bugetul asigurărilor sociale la sfîrșitul anului a constituit 2011,85 lei. Comparativ cu anul 2013 cheltuielile au fost mai mari cu 1956,0 mii lei sau cu 14,9 la sută. Creșterea cheltuielilor este determinată de majorarea numărului de beneficiari cu 21 persoane și de indexarea pensiilor.

Pensii colaboratorilor vamali

Pentru plata parțială a pensiilor colaboratorilor vamali au fost prevăzute cheltuieli în sumă de 423,4 mii lei, care au fost utilizate 100,0 la sută. Au fost calculate pensii pentru 15 persoane, iar mărimea medie lunară a părții pensiei achitate din bugetul asigurărilor sociale la data de 1 ianuarie 2015 a constituit 2387,85 lei.

Pensii procurorilor

Pentru achitarea părții pensiei procurorilor, plătită din mijloacele bugetului asigurărilor sociale de stat, au fost prevăzute mijloace financiare în sumă de 7298,9 mii lei, iar cheltuielile efective au constituit 7222,1 mii lei, cu o executare de 98,9 la sută a planului precizat. Numărul beneficiarilor la 1 ianuarie 2015 a constituit 241 de persoane, iar mărimea medie a părții pensiei achitate din bugetul asigurărilor sociale de stat – 2614,15 lei. Comparativ cu anul 2013 cheltuielile au fost mai mari cu 350,9 mii lei sau cu 5,1 la sută.

Pensii judecătorilor

Cheltuielile aprobate inițial pentru plata părții pensiei judecătorilor, finanțată din mijloacele bugetului asigurărilor sociale de stat au constituit 7524,8 mii lei. Ținînd cont de dinamica numărului beneficiarilor, precum și de necesitatea punerii în aplicare

a articolului 32 (1) a Legii cu privire la statutul judecătorilor nr.544–XIII din 20.07.1995, cheltuielile respective au fost precizate pînă la 17806,2 mii lei.

Cheltuielile precizate au fost executate în sumă de 18275,9 mii lei sau la nivel de 102,6 la sută. Numărul beneficiarilor la 1 ianuarie 2015 a constituit 264 de persoane - cu 2 beneficiari mai mulți față de 1 ianuarie 2014. Mărimea medie a părții pensiei achitate din bugetul asigurărilor sociale la sfîrșitul anului a constituit 5662,51 lei sau cu 87,5% mai mare față de cea înregistrată la finele anului 2013, ceea ce reprezintă cauza creșterii cheltuielilor.

Pensii unor categorii de angajați din domeniul culturii

Pentru plata parțială a pensiilor unor categorii de angajați din domeniul culturii au fost prevăzute cheltuieli în sumă de 175,1 mii lei, care au fost utilizate la nivel de 93,7 la sută, cheltuielile efective constituind 164,1 mii lei. Au fost calculate pensii pentru 25 persoane, iar mărimea medie lunară a părții pensiei achitate din bugetul asigurărilor sociale la data de 1 ianuarie 2015 a constituit 543,95 lei. Cauza nevalorificării pe deplin a mijloacelor financiare este circuitul beneficiarilor (stabiliri noi și ieșiri din plată), care a influențat, respectiv, și mărimea medie a pensiei pe parcursul anului.

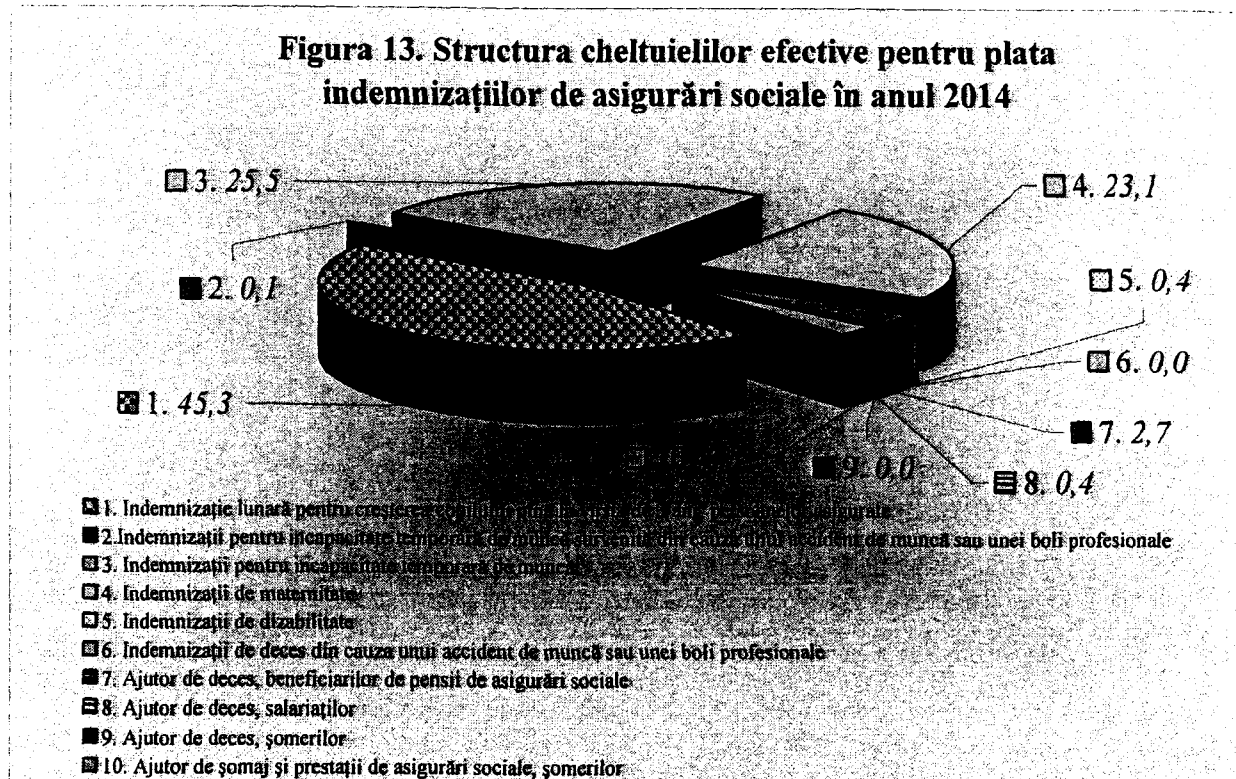
Suma restantă după ce pensionarilor din instituțiile de tutelă și curatelă li s-a plătit parțial pensia prevăzută în sumă de 6121,5 mii lei, a constituit conform cheltuielilor efective suma de 5973,3 mii lei sau la nivel de 97,6 la sută. Cauza nevalorificării pe deplin a mijloacelor financiare este circuitul beneficiarilor de pensii, care locuiesc în azilurile (internatele, centrele) pentru persoane în vîrstă și persoane cu dizabilități.

2.1.2. Indemnizații de asigurări sociale

Pentru plata indemnizațiilor de asigurări sociale a fost prevăzut un volum de mijloace financiare în sumă de 1341736,0 mii lei. Cheltuielile efective au constituit 1207904,7 mii lei, ce reprezintă 90,0 la sută față de indicele planificat. Neexecutarea pe deplin a planului de cheltuieli a fost influențat de modificările operate în Legea nr.289 din 22.07.2004 privind indemnizațiile pentru incapacitate temporară de muncă și alte prestații de asigurări sociale, care au intrat în vigoare la 1 aprilie 2014. Modificările respective au contribuit la regularizarea condițiilor de stabilire a indemnizației lunare pentru creșterea copilului pînă la vîrsta de 3 ani, persoanelor asigurate și indemnizației de maternitate și la reducerea cazurilor de abuzuri a normelor legale.

Structura cheltuielilor pentru plata indemnizațiilor de asigurări sociale este reflectată în diagrama ce urmează.

Figura 13. Structura cheltuielilor efective pentru plata indemnizațiilor de asigurări sociale în anul 2014



Indemnizația lunară pentru creșterea copilului până la vârsta de 3 ani, persoanelor asigurate

Volumul mijloacelor financiare prevăzute pentru plata acestui tip de indemnizații a constituit 557224,6 mii lei. Cheltuielile efective au constituit 546885,2 mii lei, cu o executare a planului la nivel de 98,1%. Cauza neexecutării pe deplin a cheltuielilor planificate a fost creșterea mai mică a mărimii medii a indemnizației în anul 2014 (9,9%) față de creșterile anilor precedenți (anul 2013 – 14,9%; anul 2012 – 13,0%). Față de anul 2013 cheltuielile efective au crescut cu 75968,5 mii lei sau cu 16,1 la sută. Numărul beneficiarilor la data de 1 ianuarie 2015 a constituit 41454 persoane – cu 2607 beneficiari mai mulți față de anul 2013. Mărimea indemnizației, conform prevederilor legale, a fost stabilită în cuantum de 30% din baza de calcul, dar nu mai puțin de 400 lei. La data de 1 ianuarie 2015 mărimea medie a indemnizației a constituit 1096,96 lei și a crescut cu 99,10 lei (9,9%) comparativ cu 1 ianuarie 2014.

Tabelul 7. Dinamica cheltuielilor efective pentru plata lunară pentru creșterea copilului până la vârsta de 3 ani, persoanelor asigurate în anii 2013 - 2014

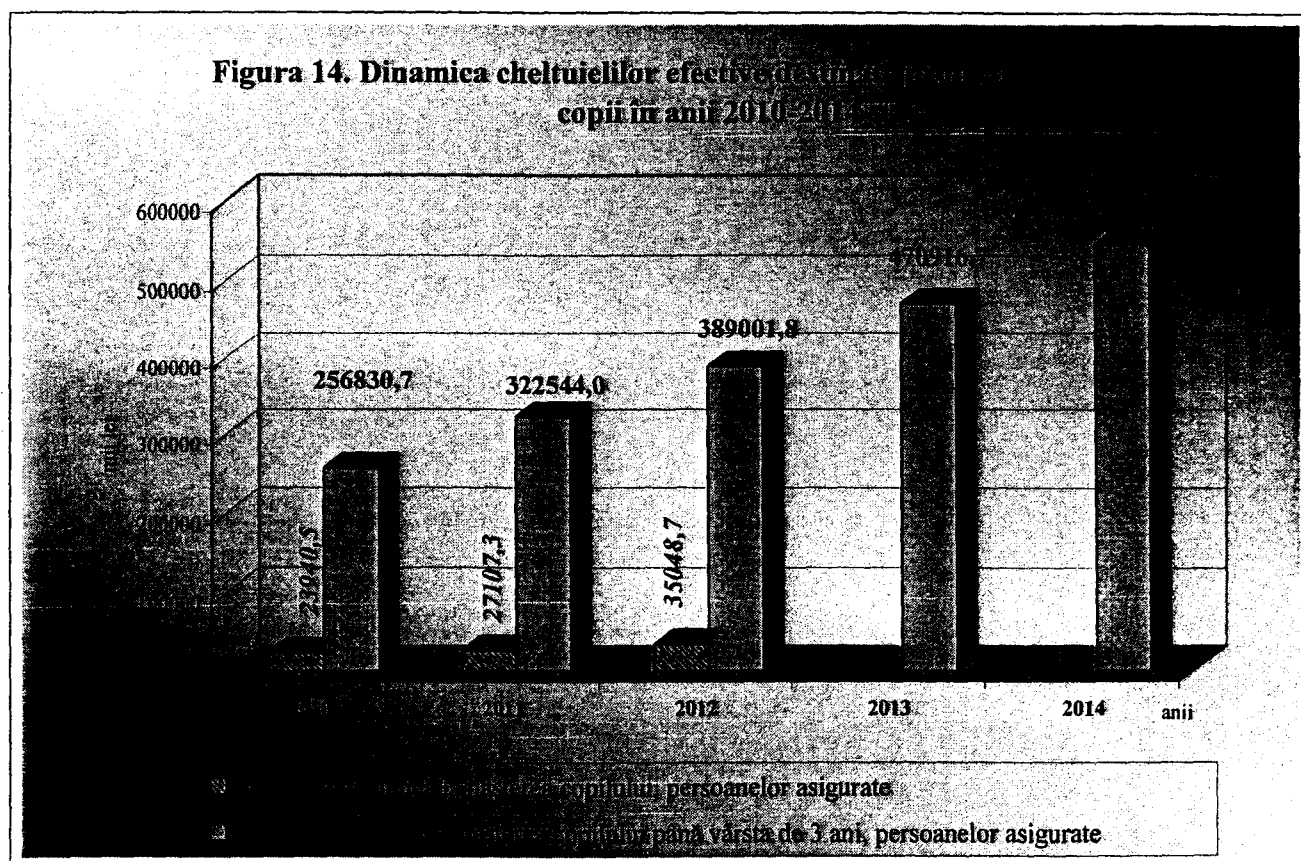
- mii lei -

Denumirea cheltuielilor	Cheltuieli efective în anul 2013	Anul 2014				
		Planul precizat	Cheltuieli efective	%	față de anul 2013	
					%	+/-
1	2	3	4	5	6	7

Denumirea cheltuielilor	Cheltuieli efective în anul 2013	Anul 2014				
		Planul precizat	Cheltuieli efective	% executării	față de anul 2013	
					%	+/-
Indemnizație lunară pentru creșterea copilului până la vârsta de 3 ani, persoanelor asigurate	470916,7	557224,6	546885,2	98,1	116,1	75968,5

Sursa: CNAS

În diagramă ce urmează este reflectată dinamica cheltuielilor bugetului asigurărilor sociale de stat destinate familiilor cu copii în ultimii cinci ani.



Indemnizațiile pentru incapacitate temporară de muncă

Cheltuielile, planificate pentru plata indemnizației pentru incapacitate temporară de muncă din mijloacele bugetului asigurărilor sociale de stat, în sumă de 366134,4 mii lei au fost utilizate în proporție de 84,1 la sută. Cheltuielile efective au constituit 307838,4 mii lei – cu 17531,9 mii lei mai puțin față de indicatorul realizat în anul 2013. Numărul beneficiarilor de indemnizații pentru incapacitate temporară de muncă a constituit 267432 persoane, cu 37134 persoane mai puțin decât numărul anual prognozat și cu 20484 persoane mai puțin față de beneficiarii înregistrați în anul 2013. Mărimea medie a indemnizației în anul 2014 a constituit 1151,09 lei, față de cea

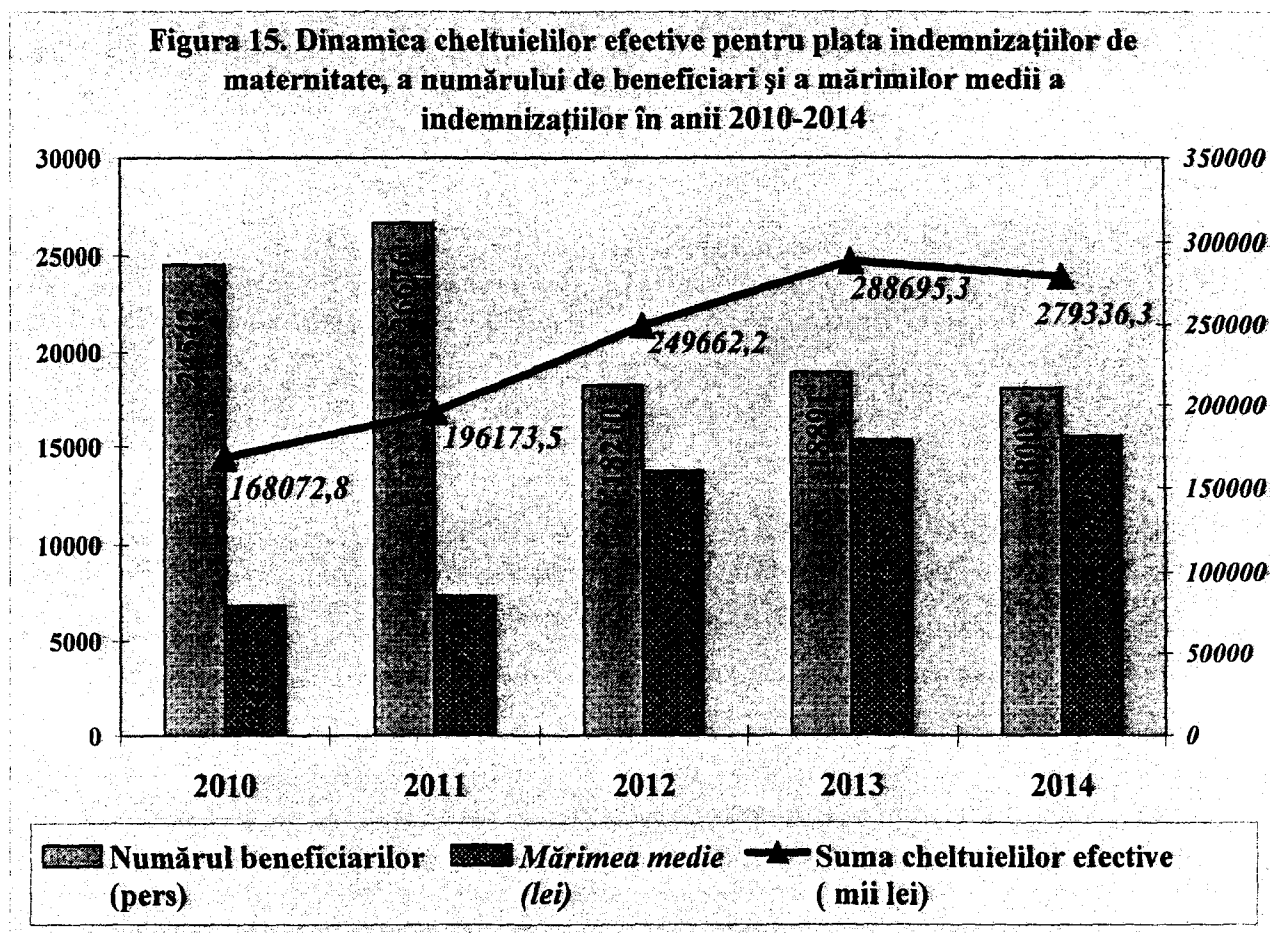
aprobată de 1202,15 lei. Descreșterea numărului beneficiarilor cît și mărimea medie reală mai mică a influențat neexecutarea planului de cheltuieli stabilit.

Indemnizații de maternitate

Cheltuielile pentru plata indemnizațiilor de maternitate au fost prevăzute în sumă de 338852,7 mii lei. Cheltuielile efective au constituit 279336,3 mii lei cu o executare de 82,4 la sută a sumei planificate. Numărul beneficiarilor de indemnizație de maternitate a constituit 18009 persoane sau cu 1991 persoane mai puțin față de numărul prognozat. Quantumul mediu al indemnizației de maternitate a constituit 15510,93 lei, cu 1431,71 lei mai puțin față de mărimea precizată pe an. Numărul mai mic al beneficiarilor și mărimea medie mai mică a indemnizației au fost factorii care au influențat neexecutarea planului anual de cheltuieli.

Cheltuielile efective pentru plata indemnizațiilor de maternitate în anul 2014 au fost în descreștere cu 9359,0 mii lei, comparativ cu anul 2013. Cauza descreșterii cheltuielilor a fost descreșterea numărului beneficiarilor cu 882 de persoane. Cu toate acestea, mărimea medie a indemnizației în anul 2014 a crescut cu 228,77 lei față de anul 2013.

În diagrama ce urmează este reflectată dinamica numărului beneficiarilor, mărimii medii a indemnizației și a cheltuielilor bugetului asigurărilor sociale de stat pentru plata indemnizațiilor de maternitate în ultimii cinci ani.



Tabelul 8. Dinamica cheltuielilor pentru unele tipuri de indemnizații de asigurări sociale în anii 2013-2014

- mii lei-

Denumirea cheltuielilor	Anul 2013 cheltuieli efective	Anul 2014				
		Planul precizat	Cheltuieli efective	% executării	față de anul 2013	
					%	+/-
<i>1</i>	<i>2</i>	<i>3</i>	<i>4</i>	<i>5</i>	<i>6</i>	<i>7</i>
TOTAL,	614065,6	704987,1	587174,7	83,3	95,6	-26890,9
Indemnizații pentru incapacitate temporară de muncă	325370,3	366134,4	307838,4	84,1	94,6	-17531,9
Indemnizații de maternitate	288695,3	338852,7	279336,3	82,4	96,8	-9359,0
TOTAL,	36620,7	38282,2	37637,5	98,3	102,8	1016,8
Ajutor de deces, beneficiarilor de pensii de asigurări sociale	32724,7	33550,0	32669,9	97,4	99,8	-54,8
Ajutor de deces, salariaților	3896,0	4730,0	4965,4	105,0	127,4	1069,4
Ajutor de deces, șomerilor	0,0	2,2	2,2	100,0		2,2

Sursa: CNAS

Ajutor de deces

Cheltuielile efective pentru plata ajutorului de deces au constituit în total 37637,5 mii lei. Mărimea ajutorului de deces în anul 2014 fost de 1100 lei.

Tabelul 9. Indemnizații de asigurări sociale în caz de accident de muncă sau boală profesională în anii 2013- 2014

- mii lei-

Denumirea cheltuielilor	Anul 2013 cheltuieli efective	Anul 2014				
		Planul precizat	Cheltuieli efective	% Executat	față de anul 2013	
					%	+/-
<i>1</i>	<i>2</i>	<i>3</i>	<i>4</i>	<i>5</i>	<i>6</i>	<i>7</i>
TOTAL,	5566,8	5799,9	5770,3	99,5	103,7	203,5
Indemnizații pentru incapacitatea temporară de muncă survenită din cauza unui accident de muncă sau unei boli profesionale	1068,1	1037,5	876,4	84,5	82,1	-191,7

Indemnizații de dizabilitate	4069,2	4532,2	4616,0	101,8	113,4	546,8
Indemnizație de deces din cauza unui accident de muncă sau unei boli profesionale	429,5	230,2	277,9	120,7	64,7	-151,6

Sursa: CNAS

Indemnizații pentru incapacitatea temporară de muncă survenită din cauza unui accident de muncă sau unei boli profesionale

Pentru plata acestei indemnizații au fost planificate cheltuieli în sumă de 1037,5 mii lei, cheltuielile efective au constituit 876,4 mii lei, cu o executare a planului la nivel de 84,5 la sută. Față de cheltuielile anului 2013 acestea au scăzut cu 17,9 la sută sau cu 191,7 mii lei, ca urmare a scăderii numărului de beneficiari cu 52 persoane și a mărimii medii a indemnizației cu 8,8 la sută.

Indemnizații de dizabilitate

Cheltuielile pentru plata indemnizațiilor de *dizabilitate* au fost prevăzute în sumă de 4532,2 mii lei. Cheltuielile efective au constituit 4616,0 mii lei, ce reprezintă 101,8 la sută față de indicatorul precizat.

Numărul beneficiarilor la data de 1 ianuarie 2015 a constituit 317 de persoane, iar mărimea medie la sfârșitul anului a constituit 1253,83 lei. Față de cheltuielile efective ale anului 2013, cheltuielile au crescut cu 13,4 la sută. Creșterea a fost influențată de majorarea numărului beneficiarilor cu 6 persoane și indexarea indemnizației cu 6,45%.

Indemnizații de deces din cauza unui accident de muncă sau unei boli profesionale

Cheltuielile efective pentru plata indemnizației de deces au constituit 277,9 mii lei sau 120,7 la sută față de cheltuielile prevăzute.

Tabelul 10. Dinamica numărului beneficiarilor și mărimilor medii ale indemnizațiilor de asigurări sociale în caz de accident de muncă sau boală profesională în anii 2013-2014

	2013	2014	Devieri (+/-)
<i>Numărul beneficiarilor, persoane</i>			
Indemnizații pentru incapacitatea temporară de muncă survenită din cauza unui accident de muncă sau unei boli profesionale	518	466	-52
Indemnizații de dizabilitate	311	317	6
Indemnizație de deces din cauza unui accident de muncă sau unei boli profesionale	20	14	-6
<i>Mărimea medie a indemnizației, lei</i>			
Indemnizații pentru incapacitatea temporară de muncă survenită din cauza unui accident de muncă sau unei boli profesionale	2061,91	1880,72	-181,19
Indemnizații de dizabilitate	1120,76	1253,83	133,07

- mii lei -

Indemnizație de deces din cauza unui accident de muncă sau unei boli profesionale	21474,48	19849,55	-1624,93
---	----------	----------	----------

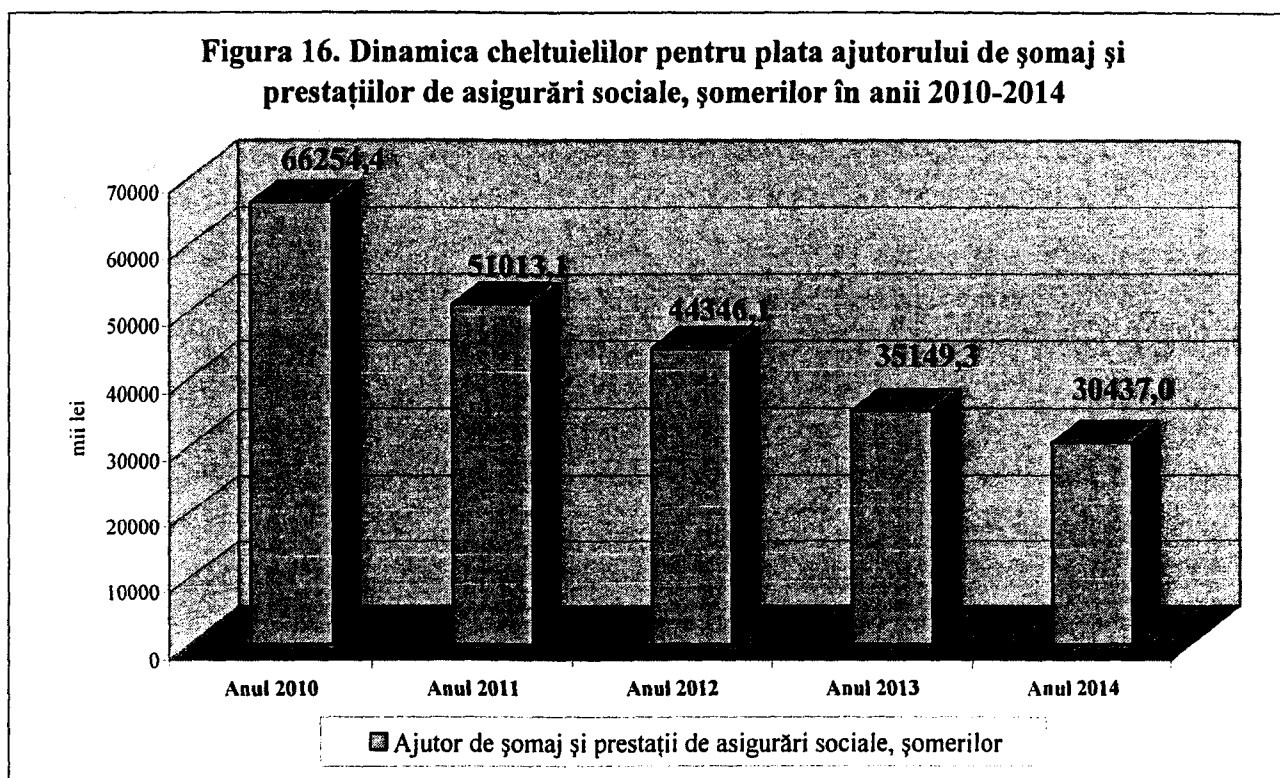
Sursa: CNAS

Ajutor de șomaj și prestații de asigurări sociale, șomerilor

Pentru plata ajutorului de șomaj și prestațiilor de asigurări sociale de stat șomerilor au fost precizate cheltuieli în sumă de 35442,2 mii lei. Cheltuielile efective au constituit 30437,0 mii lei sau 85,9 la sută față de cheltuielile precizate, iar comparativ cu cheltuielile anului 2013 au fost cu 4712,3 mii lei mai mici.

Pe parcursul anului 2014 s-a remarcat o descreștere a numărului beneficiarilor de ajutor de șomaj și prestații de asigurări sociale șomerilor. Numărul beneficiarilor la data de 1 ianuarie 2015 a constituit: beneficiari de ajutor de șomaj - 5042 persoane; beneficiari de indemnizații pentru incapacitate temporară de muncă – 85 persoane; beneficiari de indemnizații de maternitate șomerilor – 22 persoane. Față de anul 2013 numărul beneficiarilor de ajutor de șomaj a descrescut cu 1309 persoane.

Dinamica cheltuielilor pentru plata ajutorului de șomaj și prestațiilor de asigurări sociale, șomerilor în anii 2010-2014 este reflectată în diagrama ce urmează.



2.1.3. Alte prestații de asigurări sociale

Cheltuieli pentru restabilirea sănătății prin tratament balneosanatorial și reabilitare, persoanelor asigurate

Pentru procurarea biletelor de tratament balneosanatorial, persoanelor asigurate pentru anul 2014 au fost aprobate mijloace în sumă de 30000,0 mii lei.

Biletele pentru reabilitare medicală a persoanelor asigurate sunt procurate de Casa Națională de Asigurări Sociale conform cerințelor Legii privind achizițiile publice nr. 96-XVI din 13.04.2007.

Soldul biletelor de tratament sanatorial pentru persoanele asigurate la data de 01.01.2014 a constituit 809 bilete în sumă de 3515,3 mii lei.

Reieșind din condițiile stipulate în contractele încheiate dintre Casa Națională de Asigurări Sociale și stațiunile balneosanatoriale, în anul 2014 au fost transferate către instituțiile balneosanatoriale mijloace financiare în sumă de 29999,4 mii lei - costul a 6565 bilete de tratament.

Conform punctului 32 al a Regulamentului cu privire la prestațiile în sistemul public de asigurări sociale pentru prevenirea îmbolnăvirilor și recuperarea capacității de muncă a asiguraților prin tratament balneosanatorial, aprobat prin Hotărârea Guvernului nr.290 din 19.04.2010, biletele se trec la cheltuieli, doar după prezentarea de către beneficiari a bonului – retur (cuponului detașabil) al biletului. Astfel, în anul 2014 au fost acceptate spre casare 5548 bilete în sumă de 25179,0 mii lei.

Soldul la sfârșitul perioadei de gestiune constituie 1421 bilete în sumă de 6499,3 mii lei.

2.1.4. Cheltuieli de organizare și funcționare a sistemului public de asigurări sociale

Pentru organizarea și funcționarea sistemului public de asigurări sociale au fost planificate cheltuieli în sumă de 238042,1 mii lei. Cheltuielile efective au constituit 232096,9 mii lei sau 97,5 % din suma planificată. Ponderea cheltuielilor de organizare și funcționare a sistemului public de asigurări sociale în cheltuielile anuale totale constituie 1,9 la sută, limita legală admisibilă fiind de până la 5%.

Cheltuielile pentru distribuirea pensiilor, alocațiilor, indemnizațiilor, compensațiilor și ajutoarelor, inclusiv prin mandate poștale și cheltuielile pentru taxa de comision la sumele eliberate în numerar au constituit 79260,9 mii lei, cu o pondere în totalul cheltuielilor de organizare și funcționare a sistemului public de asigurări sociale de 34,1 la sută.

Cheltuielile pentru distribuirea pensiilor, alocațiilor, indemnizațiilor, compensațiilor și ajutoarelor, inclusiv prin mandate poștale au constituit 63554,3 mii lei sau 97,4 la sută din indicatorul precizat, iar cheltuielile pentru taxa de comision – 15706,6 mii lei sau 99,2 la sută din suma prevăzută.

Cheltuieli pentru întreținerea CNAS au fost prevăzute în sumă de 132280,6 mii lei. Cheltuielile efective au constituit 128390,3 mii lei, executarea fiind de 97,1%. Cheltuielile de casă au constituit 127871,4 mii lei sau 96,7 la sută.

**Tabelul 11. Cheltuieli pentru întreținerea Casei Naționale de Asigurări Sociale
în anul 2014**

(mii lei)

Nr. or.	Indicatori	Aprobat pe an	Precizat pe an	Executat	Cheltuieli efective (calculat)	In % executat fata de precizat pe an	In % calculat fata de precizat pe an
1	2	3	4	5	6	7	8
1	Retribuirea muncii	70375,4	70375,4	70313,5	70326,9	99,9	99,9
2	Contribuții de asigurări sociale de stat	15116,1	15116,1	14993,3	15320,6	99,2	101,4
3	Plata mărfurilor și serviciilor	27971,9	26271,9	24553,9	24570,2	93,5	93,5
4	Deplasările în interes de serviciu	1149,9	949,9	867,7	864,0	91,3	91,0
5	Prime de asigurări obligatorii de asistență medicală	2607,6	2607,6	2573,0	2620,7	98,7	100,5
6	Transferurile peste hotare	1182,0	1182,0	1176,7	1176,7	99,6	99,6
7	Procurarea mijloacelor fixe	1586,0	5486,0	4912,5	4936,2	89,5	90,0
8	Reparația capitală	5541,7	3541,7	3302,3	3245,4	93,2	91,6
9	Investiții capitale	5500,0	5500,0	4117,7	4271,2	74,9	77,7
10	Transferuri către populație	1250,0	1250,0	1060,8	1058,4	84,9	84,7
11	Total	132280,6	132280,6	127871,4	128390,3	96,7	97,1

Sursa: CNAS

Din analiza datelor prezentate în tabelul de mai sus rezultă, că executarea devizului de cheltuieli de întreținere al CNAS pe anul 2014 a constituit 96,7% la cheltuielile de casă și 97,1% conform cheltuielilor efective.

Executarea sub 100% a cheltuielilor pentru întreținerea CNAS a fost determinată de necesitatea prioritizării în utilizarea mijloacelor financiare pe parcursul anumitor perioade a anului 2014. În astfel de condiții, unele articole de cheltuieli au rămas neexecutate, acordându-se prioritate achitării salariilor angajaților și menținerii funcționalității tuturor proceselor de stabilire și plată a prestațiilor sociale.

Cheltuieli pentru mentenanța și dezvoltarea sistemului informațional „Protecția Socială” și a altor componente informaționale

Cheltuielile în cauză au fost planificate în sumă de 24680,6 mii lei, cheltuielile de casă au constituit 24471,2 mii lei sau 99,2% și cheltuielile efective au constituit 24445,7 mii lei sau 99,0%.

2.2. Cheltuieli efectuate din mijloacele bugetului de stat.

Cheltuielile pentru prestațiile sociale finanțate din mijloacele bugetului de stat au constituit 20,6 la sută din suma totală a cheltuielilor efectuate în anul 2014.

Cheltuielile bugetului de stat pentru prestațiile sociale, achitate prin intermediul bugetului asigurărilor sociale de stat, au fost aprobate în sumă de 2335970,2 mii lei care în urma modificărilor operate în Legea bugetului asigurărilor sociale de stat pe anul 2014, au fost majorate până la 2558160,1 mii lei sau cu 22189,9 mii lei.

Factorii care au condiționat modificarea cheltuielilor au fost:

- modificări operate în legislație (pensii judecătorilor, indemnizații viagere sportivilor de performanță, susținerea financiară suplimentară a unor beneficiari de pensii și de alocații sociale, alocații lunare unor beneficiari de pensii stabilite în sistemul public de asigurări sociale) conform cărora se majorează cuantumul prestațiilor de asistență socială și se extinde și numărul de beneficiari de aceste prestații;
- modificarea numărului beneficiarilor la unele prestații de asistență socială, finanțate din mijloacele bugetului de stat și
- procentul indexării pensiilor, începând cu 1 aprilie 2014 mai mic (6,45%) față de procentul prognozat (7,05%).

Cheltuielile efective au constituit 2471819,0 mii lei sau 96,6 la sută față de suma planificată.

Acest compartiment a fost finanțat de către Ministerul Finanțelor în sumă de 2492218,2 mii lei, în baza dispozițiilor de plată prezentate de către Casa Națională de Asigurări Sociale.

Tabelul 12 . Dinamica cheltuielilor efectuate din mijloacele bugetului de stat în anii 2013-2014

- mii lei-


Denumirea cheltuielilor	Anul 2013 Cheltuieli efective	Anul 2014					
		Planul precizat	Cheltuieli efective	% executării	Ponderea în suma totală (%)	față de anul 2013	
						%	+/-
1	2	3	4	5	6	7	8
Prestații de asistență socială, total	1779193,6	2558160,1	2471819,0	96,6	100,0	138,9	692625,4
Pensii	171187,8	191938,7	192142,8	100,1	7,8	112,2	20955,0
Alocații	355965,6	423665,3	418851,7	98,9	16,9	117,7	62886,1
Indemnizații	261235,3	332028,1	330765,2	99,6	13,4	126,6	69529,9
Compensații	83832,5	87862,7	87370,4	99,4	3,5	104,2	3537,9
Ajutoare bănești	313526,0	398633,8	336169,2	84,3	13,6	107,2	22643,2
Alte plăți	207828,7	283145,5	282981,3	99,9	11,4	136,2	75152,6
Servicii bancare și	12070,8	16135,50	13816,5	85,6	0,6	114,5	1745,7

Denumirea cheltuielilor	Anul 2013 Cheltuieli efective	Anul 2014					
		Planul precizat	Cheltuieli efective	% executării	Ponderea în suma totală (%)	față de anul 2013	
						%	+/-
1	2	3	4	5	6	7	8
poștale							
Susținerea financiară suplimentară a unor beneficiari de pensii și de alocații sociale							
	373546,9	824750,5	809721,9	98,2	32,8	216,8	436175,0

Sursa: CNAS

Față de anul 2013 cheltuielile pentru prestațiile sociale efectuate din mijloacele bugetului de stat în anul 2014 au fost cu 692625,4 mii lei sau cu 38,9 la sută mai mari. Majorarea esențială a cheltuielilor este condiționată de modificarea prevederilor legale începînd cu 1.07.2014, conform cărora au fost majorate cuantumul suportului financiar de stat de la 90 lei la 180 lei, de la 60 lei la 120 lei și de la 50 lei la 100 lei, precum și extinse categoriile de beneficiari de suport și plafonul pensiei ce oferă dreptul la suport financiar de stat de la 1300 lei pînă la 1500 lei.

Structura cheltuielilor pentru prestații sociale, efectuate în anii 2013-2014 din mijloacele bugetului de stat, prin intermediul bugetului asigurărilor sociale de stat se prezintă în diagramele ce urmează.



Datele din diagrame denotă că în anul 2014 în structura cheltuielilor, comparativ cu anul 2013, nu s-au produs schimbări esențiale. În anul 2014, ponderea principală i-a revenit compartimentului „Susținerea financiară suplimentară a unor beneficiari de pensii și de alocații sociale” – 32,8 la sută în creștere cu 11,8 la sută sau în valoare absolută cu 436175,0 mii lei, după care urmează compartimentul „Alocații” cu ponderea de 16,9 la sută cu o diminuare de 3,1 la sută, dar în creștere în valoare absolută cu 62886,1 mii lei și „Ajutoare bănești” cu ponderea de 13,6 la sută cu o diminuare de 4,0 la sută, dar în creștere în valoare absolută cu 22643,2 mii lei.

2.2.1 Pensii

Pentru plata pensiilor, finanțate din mijloacele bugetului de stat, au fost prevăzute mijloace bănești în sumă de 191938,7 mii lei, cheltuielile efective constituind 192142,8 mii lei sau 100,1 la sută față de suma planificată. Suma finanțată de către Ministerul Finanțelor pe acest compartiment constituie 191823,9 mii lei.

Tabelul 13. Dinamica cheltuielilor efectuate din mijloacele bugetului de stat pentru plata pensiilor în anii 2013-2014

- mii lei-

Denumirea cheltuielilor	Anul 2013 Cheltuieli efective	Anul 2014					
		Planul precizat	Cheltuieli efective	% executării	Ponderea în suma totală (%)	față de anul 2013	
						%	+/-
1	2	3	4	5	6	7	8
Pensii, total	171187,8	191938,7	192142,8	100,1	100,0	112,2	20955,0
Pensii militarilor în termen și membrilor familiilor lor	9748,8	9569,0	9548,8	99,8	5,0	97,9	-200,0
Pensii participanților la lichidarea consecințelor avariei de la C.A.E. Cernobil	52633,7	54957,0	54963,6	100,0	28,6	104,4	2329,9
Pensii deputaților	7437,0	7921,5	7848,4	99,1	4,1	105,5	411,4
Pensii membrilor Guvernului	2675,1	2639,9	2570,5	97,4	1,3	96,1	-104,6
Pensii funcționarilor publici	74646,6	82821,7	82862,2	100,0	43,1	111,0	8215,6
Pensii aleșilor locali	8299,4	9903,6	9808,7	99,0	5,1	118,2	1509,3
Pensii colaboratorilor vamali	82,7	78,7	78,7	100,0	0,1	95,2	-4,0
Pensii și indemnizații viagere procurorilor și judecătorilor	15366,1	23889,2	24304,6	101,7	12,6	158,2	8938,5
Pensii unor angajați din cultură	298,4	158,1	157,3	99,5	0,1	52,7	-141,1

Sursa: CNAS

Pensii militarilor în termen și membrilor familiilor lor

Întru achitarea pensiilor militarilor în termen și membrilor familiilor lor au fost prevăzute mijloace în sumă de 9569,0 mii lei. Cheltuielile efective au constituit 9548,8 mii lei sau 99,8 la sută față de cele prevăzute. Numărul beneficiarilor la 1 ianuarie 2015 a constituit 905 persoane, iar mărimea medie a pensiei indexată cu 4,6% – 861,44 lei. Descreșterea în anul 2014 a cheltuielilor efective cu 200,0 mii lei față de anul 2013 a fost cauzată de micșorarea numărului beneficiarilor cu 55 persoane.

Pensii participanților la lichidarea consecințelor avariei de la C.A.E. Cernobîl

Pentru plata pensiilor participanților la lichidarea consecințelor avariei de la C.A.E. Cernobîl au fost prevăzute mijloace financiare în sumă de 54957,0 mii lei. Cheltuielile efective au constituit 54963,6 mii lei sau cu o executare a planului stabilit de 100% și o creștere față de cheltuielile anului 2013 cu 4,4 la sută sau cu 2329,9 mii lei. Numărul beneficiarilor la data de 1 ianuarie 2015 a constituit 1952 persoane, iar mărimea medie a pensiei – 2363,47 lei sau a crescut față de 1 ianuarie 2014 cu 143,04 lei. Majorarea cheltuielilor față de anul precedent se datorează indexării de la 1.04.2014 a pensiei cu 6,45 la sută.

Pensii deputaților

În scopul achitării părții pensiei deputaților, plătită din mijloacele bugetului de stat, au fost prevăzute mijloace în sumă de 7921,5 mii lei. Cheltuielile efective au constituit 7848,4 mii lei sau 99,1 la sută față de planul stabilit și 105,5 la sută către cheltuielile anului 2013. Majorarea cheltuielilor față de anul precedent se datorează creșterii numărului de beneficiari, care la 1 ianuarie 2015 a constituit 263 de persoane sau cu 9 beneficiari mai mulți față de aceeași perioadă a anului 2013, iar mărimea medie a părții pensiei achitate din bugetul de stat a constituit 2496,06 lei.

Pensii membrilor Guvernului

Cheltuielile efective pentru plata părții pensiilor, achitate din mijloacele bugetului de stat, membrilor Guvernului au fost utilizate la nivel de 2570,5 mii lei sau 97,4 la sută față de cele prevăzute în sumă de 2639,9 mii lei. Numărul beneficiarilor la 1 ianuarie 2015 a constituit 77 persoane, iar mărimea medie a părții pensiei achitate din bugetul de stat – 2706,22 lei. Comparativ cu cheltuielile efective ale anului 2013, acestea au descrescut cu 104,6 mii lei, urmare a descreșterii numărului de beneficiari cu 6 persoane.

Pensii funcționarilor publici

Pentru achitarea părții pensiilor funcționarilor publici, plătită din mijloacele bugetului de stat, au fost prevăzute mijloace financiare în sumă de 82821,7 mii lei, iar cheltuielile efective au constituit 82862,2 mii lei, cu o executare de 100,0 la sută a planului stabilit. Numărul beneficiarilor la 1 ianuarie 2015 a constituit 6810 de beneficiari, sau cu 171 beneficiari mai mulți față de 1.01.2014. Mărimea medie a părții pensiei achitate din bugetul de stat la data de 1 ianuarie 2015 a constituit 1054,07 lei, cu o creștere față de anul precedent cu 93,64 lei. Cheltuielile efective pentru plata acestui tip de pensii au fost mai mari comparativ cu anul 2013 cu 8215,6 mii lei sau 11,0 la sută.

Pensii aleșilor locali

Cheltuielile aprobate în sumă de 9903,6 mii lei, destinate plății părții pensiilor achitate din mijloacele bugetului de stat aleșilor locali, au fost executate în proporție de 99,0 la sută, cheltuielile efective au constituit 9808,7 mii lei. Numărul beneficiarilor la data de 1 ianuarie 2015 a constituit 655 persoane – cu 21 persoane mai mult față de anul 2013, iar mărimea medie a părții pensiei achitate din bugetul de stat a constituit 1292,40 lei – cu o creștere cu 85,63 lei față de anul 2013. Cheltuielile efective în anul 2014 au crescut cu 18,2 la sută față de cheltuielile efective ale anului 2013.

Pensii colaboratorilor vamali

Pentru plata părții pensiilor colaboratorilor vamali, plătită din mijloacele bugetului de stat, au fost prevăzute cheltuieli în sumă de 78,7 mii lei, care au fost utilizate 100%. Au fost calculate pensii pentru 15 persoane, iar mărimea medie lunară a părții pensiei achitate din bugetul de stat la data de 1 ianuarie 2015 a constituit 437,39 lei.

Pensii și indemnizații viagere procurorilor și judecătorilor

Pentru achitarea părții pensiilor și indemnizațiilor viagere procurorilor și judecătorilor, plătite din mijloacele bugetului de stat, au fost prevăzute mijloace în sumă de 23889,2 mii lei. Cheltuielile efective au constituit 24304,6 mii lei sau 101,7 la sută din cele prevăzute. Cheltuielile efective mai mari față de cele prevăzute cu 415,4 mii lei sunt cauzate de scontarea unei mărimi medii a pensiei (3876,61 lei) mai mici cu 95,42 lei față de mărimea medie real înregistrată la situația 1.01.2015. Numărul beneficiarilor la 1 ianuarie 2015 a constituit 505 persoane, iar mărimea medie a pensiei – 3972,03 lei. Cheltuielile efective au crescut față de cele din 2013 cu 8938,5 mii lei sau cu 58,2 la sută, urmare a punerii în aplicare a prevederilor Legii nr.544 – XIII din 20.07.1995 cu privire la statutul judecătorului.

Pensii unor angajați din cultură

Întru achitarea pensiilor unor angajați din cultură, au fost prevăzute mijloace în sumă de 158,1 mii lei. Cheltuielile efective au constituit 157,3 mii lei sau 99,5 la sută față de cele prevăzute. Numărul beneficiarilor la 1 ianuarie 2015 a constituit 25 persoane, iar mărimea medie a pensiei – 513,28 lei. Cheltuielile efective în anul 2014 sunt în descreștere față de cheltuielile efective din 2013 cu 141,1 mii lei sau cu 47,3 la sută, urmare a punerii în aplicare începînd cu 1.01.2014 a prevederilor legale privind finanțarea cheltuielilor pentru achitarea acestui tip de pensii, după cum urmează: 50% din mărimea stabilită a pensiei – din bugetul asigurărilor sociale de stat și 50% – din bugetul de stat.

2.2 Alocatii

Pentru plata alocațiilor au fost prevăzute mijloace bănești în sumă de 423665,3 mii lei, cheltuielile efective au constituit 418851,7 mii lei sau 98,9 la sută față de suma planificată. Suma finanțată de către Ministerul Finanțelor pe acest compartiment constituie 423400,8 mii lei.

Tabelul 14. Dinamica cheltuielilor efectuate din mijloacele bugetului de stat pentru plata alocațiilor în anii 2013-2014

- mii lei-

Denumirea cheltuielilor	Anul 2013 Cheltuieli efective	Anul 2014					
		Planul precizat	Cheltuieli efective	% executării	Ponderea în suma totală (%)	față de anul 2013	
						%	+/-
1	2	3	4	5	6	7	8
Alocații, total	355965,6	423665,3	418851,7	98,9	100,0	117,7	62886,1
Alocații sociale	161848,4	206740,2	205885,4	99,6	49,1	127,2	44037,0
Alocații lunare de stat invalizilor de război, participanților la cel de-al doilea război mondial și familiilor lor	75091,3	69932,5	69057,9	98,7	16,5	92,0	-6033,4
Alocații sociale pentru îngrijirea, însoțirea și supravegherea persoanelor cu dizabilități	100402,2	113840,5	112245,6	98,6	26,8	111,8	11843,4
Alocații lunare de stat beneficiarilor de pensii stabilite în sistemul public de asigurări sociale	7430,5	22500,2	21233,8	94,4	5,1	285,8	13803,3
Alocații lunare nominale de stat pentru persoanele cu merite deosebite față de stat	11193,2	10651,9	10429,0	97,9	2,5	93,2	-764,2

Sursa: CNAS

Alocații sociale

Pentru plata alocațiilor sociale au fost prevăzute mijloace financiare în sumă de 206740,2 mii lei. Cheltuielile efective au constituit 205885,4 mii lei sau cu o executare a planului stabilit la nivel de 99,6 la sută. Numărul beneficiarilor la 1 ianuarie 2015 a constituit 56276 persoane și mărimea medie a alocației – 339,18 lei. Comparativ cu anul 2013 cheltuielile au fost mai mari cu 44037,0 mii lei sau 27,2 la sută. Creșterea cheltuielilor este determinată de majorarea numărului de beneficiari cu 987 persoane, de modificarea modului de stabilire a cuantumului alocației (se stabilește un anumit procent din cuantumul pensiei minime indexate, conform categoriei de beneficiar) și de indexarea de la 1.04.2014 cu 6,45 la sută.

Alocații lunare de stat invalizilor de război, participanților la cel de-al doilea război mondial și familiilor lor

Cheltuielile prevăzute pentru anul 2014, destinate plății alocațiilor lunare în sumă de 69932,5 mii lei au fost executate în proporție de 98,7 la sută, cheltuielile efective

constituind 69057,9 mii lei. Numărul beneficiarilor la data de 1 ianuarie 2015 a constituit 36731 persoane – cu 341 persoane mai puțin față de anul 2013, iar mărimea medie a alocației a constituit 161,24 lei. Comparativ cu anul 2013 cheltuielile efective în 2014 au fost mai mici cu 6033,4 mii lei sau la nivel de 92,0 la sută, descreșterea cheltuielilor este determinată de micșorarea numărului de beneficiari.

Alocații sociale pentru îngrijirea, însoțirea și supravegherea persoanelor cu dizabilități

Pentru asigurarea plății alocațiilor sociale pentru îngrijirea persoanelor cu dizabilități au fost prevăzute mijloace în suma de 113840,5 mii lei. Cheltuielile efective au constituit 112245,6 mii lei sau cu o executare a planului stabilit în proporție de 98,6 la sută. Numărul beneficiarilor la 1 ianuarie 2015 a constituit 16274 persoane cu 702 persoane mai puțin față de 1 ianuarie 2014, iar mărimea alocației a constituit 598,75 lei. Comparativ cu anul 2013 cheltuielile au fost mai mari cu 11843,4 mii lei sau 11,8 la sută. Creșterea cheltuielilor este determinată de majorarea cuantumului alocației cu 98,75 lei sau de la 500 lei pînă la 598,75 lei lunar.

Alocații lunare de stat beneficiarilor de pensii stabilite în sistemul public de asigurări sociale

Pentru plata alocațiilor lunare de stat beneficiarilor de pensii stabilite în sistemul public de asigurări sociale au fost prevăzute mijloace financiare în sumă de 22500,2 mii lei. Cheltuielile efective au constituit 21233,8 mii lei sau cu o executare a planului stabilit de 94,4 la sută. Numărul beneficiarilor la data de 1 ianuarie 2015 a constituit 5763 persoane sau cu 2455 beneficiari mai mult față de anul 2013, mărimea medie a alocației la sfîrșitul anului 2014 constituind 513,31 lei. Comparativ cu anul 2013 cheltuielile au fost mai mari cu 13803,3 mii lei sau cu 185,8 la sută. Creșterea cheltuielilor este determinată de extinderea categoriilor de beneficiari și de majorarea cuantumului alocației, urmare a modificărilor operate în Legea nr. 1591-XV din 26.12.2002 privind protecția socială suplimentară a unor beneficiari de pensii, stabilite în sistemul public de asigurări sociale.

Alocații nominale de stat

În scopul acordării alocațiilor nominale pentru merite deosebite față de stat au fost prevăzute mijloace în sumă de 10651,9 mii lei. Cheltuielile efective au constituit 10429,0 mii lei sau cu o executare a planului stabilit de 97,9 la sută. Cheltuielile respective au fost calculate pentru un număr de beneficiari de 18203 persoane, aflat la evidență la situația de 1.01.2015, sau cu 891 de beneficiari mai puțin față de cel înregistrat la 1.01.2014, mărimea medie a alocației la sfîrșitul anului 2014 a constituit 49,00 lei. Comparativ cu anul 2013 cheltuielile au fost mai mici cu 764,2 mii lei sau cu 6,8 la sută, urmare a descreșterii numărului de beneficiari.

2.2.3 Indemnizații

Pentru plata indemnizațiilor în anul 2014 au fost prevăzute mijloace financiare în sumă de 332028,1 mii lei. Cheltuielile efective au constituit 330765,2 mii lei sau 99,6 la sută față de suma planificată. Acest compartiment a fost finanțat de către Ministerul Finanțelor în sumă de 332026,6 mii lei.

**Tabelul 15. Dinamica cheltuielilor efectuate din mijloacele bugetului de stat
pentru plata indemnizațiilor în anii 2013-2014**

- mii lei-

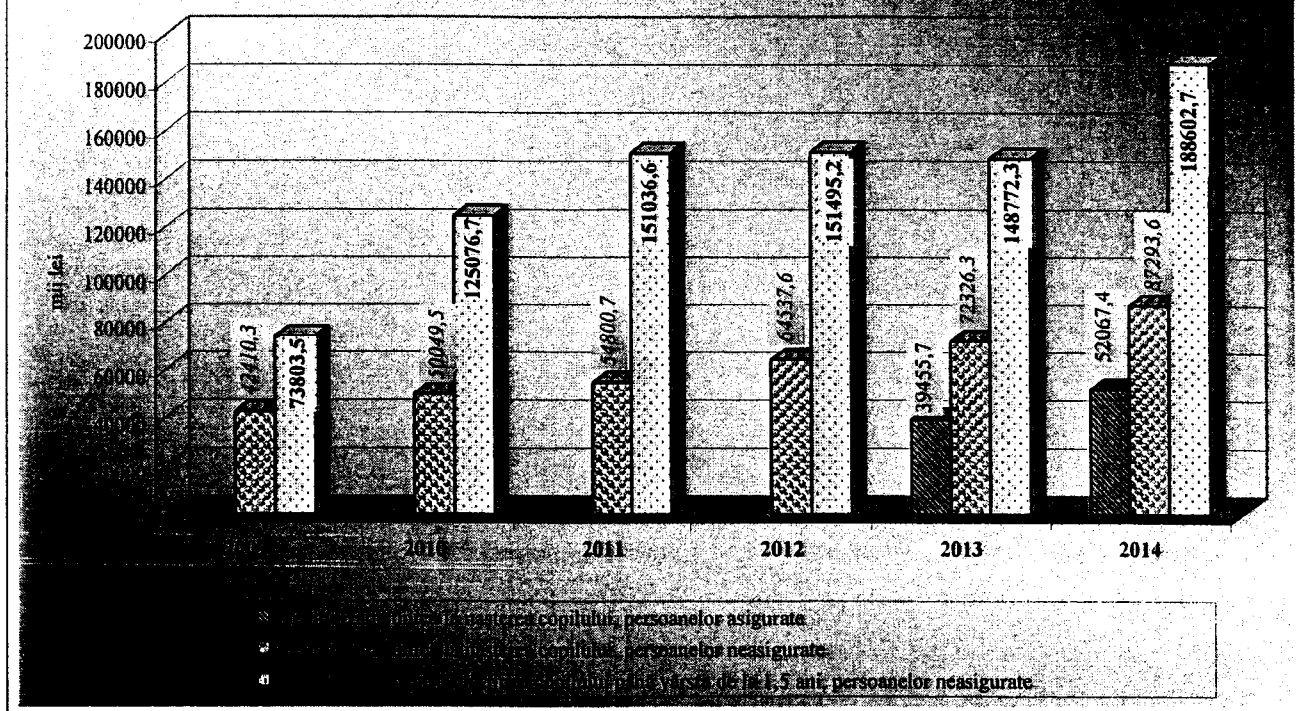
Denumirea cheltuielilor	Anul 2013 Cheltuieli efective	Anul 2014				
		Planul precizat	Cheltuieli efective	% executării	față de anul 2013	
					%	+/-
<i>1</i>	<i>2</i>	<i>3</i>	<i>4</i>	<i>5</i>	<i>6</i>	<i>7</i>
Indemnizații, total	261235,3	332028,1	330765,2	99,6	126,6	69529,9
Indemnizație unică la nașterea copilului, persoanelor asigurate	39455,7	52083,0	52067,4	100,0	132,0	12611,7
Indemnizație unică la nașterea copilului, persoanelor neasigurate	72326,3	87445,4	87293,6	99,8	120,7	14967,3
Indemnizație pentru îngrijirea copilului până la vârsta de la 1,5 ani, persoanelor neasigurate	148772,3	189696,7	188602,7	99,4	126,8	39830,4
<i>Total indemnizații destinate protecției familiilor cu copii</i>	<i>260554,3</i>	<i>329225,1</i>	<i>327963,7</i>	<i>99,6</i>	<i>125,9</i>	<i>67409,4</i>
Indemnizații viagere sportivilor de performanță	681,0	2803,0	2801,5	99,9	411,4	2120,5

Sursa: CNAS

Pentru plata indemnizațiilor destinate protecției familiilor cu copii a fost prevăzut un volum de mijloace financiare în sumă de 329225,1 mii lei. Cheltuielile efective au constituit 327963,7 mii lei sau cu o executare a planului de 99,6 la sută. Cheltuielile efective pentru plata indemnizațiilor nominalizate, sunt cu 67409,4 mii lei mai mari față de cheltuielile efective ale anului 2013 sau cu 25,9 la sută. Creșterea cheltuielilor este determinată preponderent de majorarea cu 500 lei a cuantumurilor indemnizațiilor unice la nașterea copiilor, precum și de majorarea cuantumului indemnizații lunare pentru îngrijirea copilului până la vârsta de 1,5 ani, persoanelor neasigurate de la 300 lei și 400 lei.

În diagrama ce urmează este reflectată dinamica cheltuielilor destinate protecției familiilor cu copii cu finanțare din bugetul de stat.

Figura 19. Dinamica cheltuielilor efective destinate protecției copilului, finanțate din bugetul de stat în anii 2009-2014



Indemnizație unică la nașterea copilului, persoanelor asigurate

Cheltuielile pentru plata indemnizațiilor în cauză au fost prevăzute în sumă de 52083,0 mii lei, cheltuielile efective constituind 52067,4 mii lei sau cu o executare a planului de 100,0 la sută. Numărul beneficiarilor la data de 1 ianuarie 2015 a constituit 12987 copii – cu 624 persoane mai mult față de anul 2013. Mărimea indemnizației în anul 2014 a fost stabilită în cuantum majorat și a constituit 3100 lei – la nașterea primului copil și 3400 lei – la nașterea fiecărui copil următor.

Indemnizație unică la nașterea copilului, persoanelor neasigurate

Cheltuielile pentru plata indemnizațiilor în cauză au fost prevăzute în sumă de 87445,4 mii lei, cheltuielile efective constituind 87293,6 mii lei sau cu o executare a planului de 99,8 la sută. Numărul beneficiarilor la data de 1 ianuarie 2015 a constituit 24408 copii – cu 261 copii mai mult față de anul 2013. Mărimea indemnizației în anul 2014 a fost stabilită în cuantum de 3100 lei – la nașterea primului copil și 3400 lei – la nașterea fiecărui copil următor. Față de anul 2013, cheltuielile efective au fost cu 14967,3 mii lei sau 20,7 la sută mai mari.

Indemnizații lunare pentru îngrijirea copilului până la vârsta de 1,5 ani, persoanelor neasigurate

Volumul mijloacelor financiare prevăzute pentru plata acestui tip de indemnizații a constituit 189696,7 mii lei. Cheltuielile efective au constituit 188602,7 mii lei sau cu o executare a sumei planificate de 99,4 la sută. Față de anul 2013 cheltuielile efective au crescut cu 39830,4 mii lei sau cu 26,8 la sută, datorită majorării cuantumului

indemnizației. Numărul beneficiarilor la data de 1 ianuarie 2015 a constituit 39062 persoane – cu 21 beneficiari mai mult față de anul 2013.

Indemnizații viagere sportivilor de performanță

Pentru plata indemnizațiilor viagere sportivilor de performanță au fost prevăzute mijloace financiare în sumă de 2803,0 mii lei. Cheltuielile efective au constituit 2801,5 mii lei sau cu o executare a planului stabilit de 99,9 la sută. Numărul beneficiarilor la data de 1 ianuarie 2015 a constituit 27 persoane, mărimea medie a indemnizației la sfârșitul anului 2014 constituind 7337,18 lei. Față de anul 2013 cheltuielile efective au crescut cu 2120,5 mii lei. Creșterea cheltuielilor este determinată de majorarea cuantumurilor indemnizațiilor, urmare a modificărilor operate în Legea nr.300-XIV din 25.03.1999 cu privire la cultură fizică și sport.

2.2.4 Compensații

Pentru plata compensațiilor în anul 2014 au fost prevăzute mijloace financiare în sumă de 87862,7 mii lei, cheltuielile efective au constituit 87370,4 mii lei sau 99,4 la sută față de suma planificată. Acest compartiment a fost finanțat de către Ministerul Finanțelor în sumă de 87839,0 mii lei.

Tabelul 16. Dinamica cheltuielilor efectuate din mijloacele bugetului de stat pentru plata compensațiilor în anii 2013-2014

- mii lei-

Denumirea cheltuielilor	Anul 2013 Cheltuieli efective	Anul 2014					
		Planul precizat	Cheltuieli efective	% Executat	Ponderea în suma totală (%)	față de anul 2013	
						%	+/-
1	2	3	4	5	6	7	8
Compensații, total	83832,5	87862,7	87370,4	99,4	100,0	104,2	3537,9
Compensații și ajutoare materiale participanților la lichidarea consecințelor avariei de la C.A.E. Cernobil	44541,3	48395,5	48432,0	100,1	55,4	108,7	3890,7
Plăți periodice capitalizate	518,4	574,2	543,0	94,6	0,6	104,7	24,6
Cheltuieli pentru procurarea билетelor de tratament sanatorial, veteranilor	38816,3	38893,0	38405,0	98,7	44,0	98,9	-411,3
Compensații	-43,5		-9,6				33,9

nominative pentru unele categorii de populație							
---	--	--	--	--	--	--	--

Sursa: CNAS

Compensații și ajutoare materiale participanților la lichidarea consecințelor avariei de la C.A.E. Cernobîl

Mijloacele bugetare prevăzute pentru aceste scopuri au constituit 48395,5 mii lei, cheltuielile efective au constituit 48432,0 mii lei sau cu o executare a planului stabilit de 100,1 la sută. Comparativ cu anul 2013 cheltuielile efective au crescut cu 3890,7 mii lei sau cu 8,7 la sută, majorarea fiind influențată de creșterea cunșturilor prestațiilor pentru această categorie de beneficiari, urmare a creșterii indicelui mediu anual a prețurilor de consum față de anul precedent.

Plăți periodice capitalizate

Pentru plățile periodice capitalizate au fost planificate mijloace în sumă de 574,2 mii lei. Cheltuielile efective au constituit 543,0 mii lei sau o executare a planului stabilit de 94,6 la sută. La data de 1 ianuarie 2015 numărul beneficiarilor a constituit 103 persoane sau cu 2 persoane mai mult față de anul 2013, iar mărimea medie lunară a plății – 452,72 lei. Comparativ cu anul 2013 cheltuielile efective au crescut cu 24,6 mii lei sau cu 4,7 la sută, creșterea fiind determinată de procentul indexării de la 1.04.2014 de 6,45 la sută, precum și de majorarea numărului de beneficiari.

Cheltuieli pentru procurarea biletelor de tratament sanatorial, veteranilor

Pentru procurarea biletelor de tratament sanatorial veteranilor, în anul 2014 au fost prevăzute mijloace financiare în sumă de 38893,0 mii lei, cheltuielile efective constituind 38405,0 mii lei, care au permis asigurarea cu foi de tratament a 6867 persoane. Costul mediu al unei foi de tratament a constituit 5656,46 lei. Cheltuielile efective (38405,0 mii lei) s-au format din suma biletelor eliberate beneficiarilor – 37430,7 mii lei și suma calculată pentru compensațiile bănești în locul biletelor de tratament sanatorial gratuit pentru invazii de război în anul 2014 – 974,3 mii lei.

Compensații nominative pentru unele categorii de populație

Suma de 9,6 mii lei constituie suma restituită din anii precedenți.

2.2.5 Ajutoare bănești

Pentru plata prestațiilor sociale incluse în acest compartiment au fost prevăzute mijloace financiare în sumă de 398633,8 mii lei, cheltuielile efective au constituit 336169,2 mii lei sau 84,3 la sută față de suma planificată. Acest compartiment a fost finanțat de către Ministerul Finanțelor în sumă de 335479,3 mii lei.

Executarea parțială a planului pe acest compartiment este cauzată de neexecutarea deplină a cheltuielilor destinate plății ajutorului social și a ajutorului pentru perioada rece a anului.

Tabelul 17. Dinamica cheltuielilor efectuate din mijloacele bugetului de stat pentru plata ajutoarelor bănești în anii 2013-2014

Denumirea cheltuielilor	Anul 2013 Cheltuieli efective	Anul 2014					
		Planul precizat	Cheltuieli efective	% Executat	Ponder ea în suma totală (%)	față de anul 2013	
						%	+/-
1	2	3	4	5	6	7	8
Ajutoare bănești, total	313526,0	398633,8	336169,2	84,3	100,0	107,2	22643,2
Ajutorul social	237550,6	256661,7	224320,7	87,4	66,7	94,4	-13229,9
Ajutor de deces pentru persoanelor neasigurate	4359,5	4181,1	4695,9	112,3	1,4	107,7	336,4
Ajutor pentru perioada rece a anului	71615,9	137791,0	107152,6	77,8	31,9	149,6	35536,7

Sursa: CNAS

Cheltuielile efective pe acest compartiment, în anul 2014 s-au majorat față de anul precedent cu 22643,2 mii lei sau cu 7,2 la sută. Majorarea cheltuielilor pe acest compartiment este influențată de majorarea cheltuielilor destinate pentru plata ajutorului pentru perioada rece a anului.

Ajutorul social

Cheltuielile pentru plata ajutorului social au fost prevăzute în sumă de 256661,7 mii lei, cheltuielile efective constituind 224320,7 mii lei sau cu o executare a planului de 87,4 la sută. Executarea mai mică a indicatorului planificat se datorează înregistrării unui număr mai mic de beneficiari față de cel prognozat pe anul 2014. Pronosticul cheltuielilor pentru plata ajutorului social, precum și stabilirea drepturilor la prestație este în competența Ministerului Muncii, Protecției Sociale și Familiei.

Comparativ cu anul 2013 cheltuielile efective au descrescut cu 13229,9 mii lei sau cu 5,6 la sută. Micșorarea cheltuielilor este determinată de numărul mediu anual al beneficiarilor mai mic cu 3104 familii în anul 2014 (26251 familii) față de numărul mediu anual al beneficiarilor în anul 2013 (29355 familii).

Ajutor de deces persoanelor neasigurate

Pentru plata ajutorului de deces persoanelor neasigurate au fost prevăzute mijloace în sumă de 4181,1 mii lei. Cheltuielile efective au constituit 4695,9 mii lei sau la nivel de 112,3 la sută. Supraexecutarea cheltuielilor este influențată de înregistrarea unui număr mai mare al beneficiarilor cu 430 persoane comparativ cu numărul planificat de 3801 persoane. Comparativ cu anul 2013 cheltuielile efective au crescut cu 336,4 mii lei sau cu 7,7 la sută.

Ajutor pentru perioada rece a anului

Cheltuielile pentru plata acestui tip de prestații sociale au fost prevăzute în sumă de 137791,0 mii lei, cheltuielile efective constituind 107152,6 mii lei sau cu o executare a planului de 77,8 la sută. Executarea mai mică a indicatorului planificat se datorează înregistrării unui număr mai mic de beneficiari față de cel prognozat pe anul 2014. Pronosticul cheltuielilor pentru plata ajutorului pentru perioada rece a anului precum și stabilirea drepturilor la această prestație este în competența Ministerului Muncii, Protecției Sociale și Familiei.

Comparativ cu anul 2013 cheltuielile efective au crescut cu 35536,7 mii lei sau cu 49,6 la sută, majorarea fiind influențată de creșterea numărului beneficiarilor cu 26680 familii.

2.2.6 Alte plăți

Pentru plata prestațiilor sociale incluse în acest compartiment au fost prevăzute mijloace financiare în sumă de 283145,5 mii lei, cheltuielile efective au constituit 282981,3 mii lei sau 99,9 la sută față de suma planificată. Acest compartiment a fost finanțat de către Ministerul Finanțelor în sumă de 282596,3 mii lei, conform solicitărilor de finanțare prezentate de către Casa Națională de Asigurări Sociale.

Tabelul 18. Dinamica cheltuielilor efectuate din mijloacele bugetului de stat pentru alte plăți în anii 2013-2014

- mii lei-

Denumirea cheltuielilor	Anul 2013 Cheltuieli efective	Anul 2014					
		Planul precizat	Cheltuieli efective	% executării	Ponderea în suma totală (%)	față de anul 2013	
						%	+/-
1	2	3	4	5	6	7	8
Alte plăți, total	207828,7	283145,5	282981,3	99,9	100,0	136,2	75152,6
Acoperirea diferenței pensiei stabilite până la pensia minimă pentru beneficiarii de pensii de asigurări sociale	177659,7	237419,0	237680,3	100,1	84,0	133,8	60020,6
Cheltuielile aferente perioadelor necontributive incluse în stagiul de cotizare	30169,0	45726,5	45301,0	99,1	16,0	150,2	15132,0

Sursa: CNAS

Cheltuielile efective pe acest compartiment, în anul 2014 s-au majorat față de anul precedent cu 75152,6 mii lei. Majorarea cheltuielilor este determinată de creșterea numărului de beneficiari, precum și de indexarea la 1.04.2014 a prestațiilor cu 6,45 la sută.

Pentru *acoperirea diferenței pensiei stabilite pînă la pensia minimă pentru beneficiarii de pensii de asigurări sociale*, în anul 2014 au fost prevăzute mijloace financiare în sumă de 237419,0 mii lei, cheltuielile efective au constituit 237680,3 mii lei sau 100,1 la sută față de suma planificată.

Comparativ cu anul 2013 cheltuielile efective au crescut cu 60020,6 mii lei sau cu 33,8 la sută, care este determinată de majorarea numărului de beneficiari cu 17912 persoane și de procentul indexării pensiilor la 1.04.2014 - 6,45%.

Cheltuielile aferente perioadelor necontributive incluse în stagiul de cotizare

Pentru plata prestațiilor menționate, în anul 2014 au fost prevăzute mijloace financiare în sumă de 45726,5 mii lei, cheltuielile efective au constituit 45301,0 mii lei sau cu o executare a planului stabilit de 99,1 la sută.

Comparativ cu anul 2013, cheltuielile aferente perioadelor necontributive incluse în stagiul de cotizare au crescut cu 15132,0 mii lei, sau cu 50,2 la sută, majorarea fiind influențată de creșterea numărului beneficiarilor cu 10886 persoane și de indexarea prestațiilor la 1.04.2014 cu 6,45%.

2.2.7 Servicii bancare și poștale

Pentru deservirea plăților sociale finanțate din mijloacele bugetului de stat au fost prevăzute mijloace financiare în sumă de 16135,5 mii lei. Cheltuielile efective pentru deservirea plăților au fost în sumă de 13816,5 mii lei – suma necesară distribuirii plăților către beneficiari, conform prevederilor legale, proporțional sumelor achitate către beneficiari.

2.2.8 Susținerea financiară suplimentară a unor beneficiari de pensii și de alocații sociale

Pentru *susținerea financiară suplimentară a unor beneficiari de pensii și de alocații sociale*, pentru anul 2014 au fost aprobate cheltuieli în sumă de 470487,6 mii lei. În legătură cu punerea în aplicare a prevederilor Legii nr.147 din 17.07.2014 pentru modificarea și completarea unor acte legislative, conform cărora începînd cu 01.07.2014 au fost stabilite cuanțumuri majorate (dublu) a suportului financiar de stat, au fost extinse categoriile de suport precum și a fost modificat plafonul pensiei ce oferă dreptul la suport financiar de la 1300 lei pînă la 1500 lei, cheltuielile pe acest compartiment au fost precizate pînă la 824750,5 mii lei. Cheltuielile efective au constituit 809721,9 mii lei cu o executare a planului stabilit de 98,2 la sută. Numărul beneficiarilor la data de 1 ianuarie 2015 a constituit 635189 persoane, iar mărimea medie a prestației la aceeași dată a constituit 151,55 lei.

Comparativ cu anul 2013 cheltuielile efective au crescut cu 436175,0 mii lei sau cu 116,8 la sută, creșterea fiind determinată de majorarea numărului de beneficiari cu 73685 persoane, extinderea categoriilor de beneficiari precum și de creșterea dublă a cuanțumurilor.

III. Situația decontărilor, realitatea datoriilor

În urma efectuării analizei stării decontărilor s-a constatat, că conform situației la 01.01.2015 datoria creditoare înregistrată în raport constituie suma de 73097,1 mii lei, iar datoria debitoare 1782,6 mii lei. Datoriile creditoare sunt cu 2926,4 mii lei mai mari și datoriile debitoare cu 493,8 mii lei mai mari decât la situația de 01.01.2014.

Datoriile creditoare pentru întreținerea Casei Naționale de Asigurări Sociale în sumă de 9417,7 mii lei sunt formate din datoriile curente la salariu 5757,2 mii lei, contribuții de asigurări sociale de stat – 2535,3 mii lei, plata mărfurilor și serviciilor – 715,3 mii lei, deplasările în interes de serviciu – 0,7 mii lei, primele de asigurare obligatorie de asistență medicală – 353,7 mii lei, transferuri către populație – 55,5 mii lei.

Datoria creditorială față de beneficiarii de drepturi sociale și cheltuieli pentru distribuirea drepturilor sociale și deservirea bancară constituie suma de 63559,7 mii lei.

Datoria creditorială față de beneficiarii de drepturi sociale plătite de la bugetul asigurărilor sociale de stat constituie suma de 39738,2 mii lei, drepturi plătite de la bugetul de stat datoria creditorială constituie suma de 15880,4 mii lei.

Tabelul 19. Datoria creditorială față de beneficiarii de drepturi sociale plătite de la bugetul asigurărilor sociale de stat

<i>mii lei</i>	
<i>Prestații</i>	<i>Suma</i>
Pensii de asigurări sociale	25167,1
Indemnizații de asigurări sociale	14571,1
TOTAL	39738,2

Tabelul 20. Datoria creditorială față de beneficiarii de drepturi sociale plătite de la bugetul de stat

<i>mii lei</i>	
<i>Prestații</i>	<i>Suma</i>
Pensii	639,1
Alocații	3539,4
Indemnizații	3209,3
Compensații	4073,8
Ajutoare bănești	2969,2
Alte plăți	1449,6
TOTAL	15880,4

Formarea datoriei creditoriale se explică prin faptul că la situația din 01.01.2015 nu toți beneficiarii s-au adresat după pensii, indemnizații, compensații, alocații și urmează a fi achitate în anul de gestiune următor.


Datoria creditorială la servicii bancare și poștale în sumă de 5995,4 mii lei pentru drepturile sociale achitate de la bugetul asigurărilor sociale de stat și 1945,7 mii lei achitate de la bugetul de stat sunt determinate de faptul că utilizarea cheltuielilor bancare este strict dependentă de plata drepturilor sociale.

Soldul total al mijloacelor bănești la începutul anului a constituit 78844,2 mii lei. Soldul la sfârșitul perioadei a constituit 88157,4 mii lei.

IV. Rezultatul executării bugetului asigurărilor sociale de stat

Conform rezultatelor executării, bugetul asigurărilor sociale de stat în anul 2014 s-a soldat cu un excedent în sumă de 9313,2 mii lei. Totodată, transferurile bugetului de stat pentru acoperirea deficitului bugetului asigurărilor sociale de stat au constituit 1121485,4 mii lei.

Comparativ cu anul 2013 transferurile bugetului de stat pentru acoperirea deficitului bugetului asigurărilor sociale de stat s-au majorat cu 115931,7 mii lei.



Ca sursă de finanțare a deficitului bugetar precizat pe anul 2014 în sumă de 78844,2 mii lei a servit soldul mijloacelor bănești la începutul anului 2014, dar conform executării de facto anul 2014 a fost finalizat cu un excedent în sumă de 9313,2 mii lei, majorând soldul la sfârșitul perioadei de gestiune până la 88157,4 mii lei.

**Președintele
Casei Naționale de Asigurări Sociale**

Maria Borta

Raport
privind executarea bugetului asigurărilor sociale de stat
la situația de 01 ianuarie 2015

Periodicitatea: trimestrial, anual


Indicii	Planul		Executat	Achitat	Executat față de precizat pe an	
	Aprobat	Precizat pe an			Devieri (+,-)	%%
A	1	2	3	4	5=3-2	6=3/2
VENITURI, TOTAL	12035836,6	12192372,5	12028789,0	12028789,0	-163583,5	98,7
I. Venituri proprii	8573149,2	8366287,6	8368646,0	8368646,0	2358,4	100,0
1. Venituri curente	8570449,2	8362387,6	8364310,0	8364310,0	1922,4	100,0
<i>1.1. Contribuții de asigurări sociale de stat obligatorii</i>	<i>8569729,2</i>	<i>8361667,6</i>	<i>8362603,5</i>	<i>8362603,5</i>	<i>935,9</i>	<i>100,0</i>
Contribuții de asigurări sociale de stat obligatorii virate de angajatori	6727636,8	6562393,3	6544499,5	6544499,5	-17893,8	99,7
Contribuții individuale de asigurări sociale de stat obligatorii	1795330,2	1751312,1	1772002,7	1772002,7	20690,6	101,2
Contribuții individuale de asigurări sociale de stat obligatorii, virate de persoanele fizice proprietari de terenuri agricole	7300,0	8500,0	8405,3	8405,3	-94,7	98,9
Contribuții individuale de asigurări sociale de stat, virate de persoanele fizice care au încheiat contract individual	4761,0	4761,0	4401,1	4401,1	-359,9	92,4
Contribuții de asigurări sociale de stat obligatorii, virate de titularii de patentă de întreprinzător	34701,2	34701,2	33294,9	33294,9	-1406,3	95,9
<i>1.2. Alte venituri din activitatea de întreprinzător și din proprietate</i>	<i>720,0</i>	<i>720,0</i>	<i>1706,5</i>	<i>1706,5</i>	<i>986,5</i>	<i>237,0</i>
Dobânzi aferente soldurilor mijloacelor bănești ale bugetului asigurărilor sociale de stat la conturile bancare	720,0	720,0	1706,5	1706,5	986,5	237,0
2. Alte venituri	2700,0	3900,0	4336,0	4336,0	436,0	111,2
II. Transferuri	3462687,4	3826084,9	3660143,0	3660143,0	-165941,9	95,7
<i>Transferuri de la bugetul de stat la bugetul asigurărilor sociale de stat</i>	<i>3462687,4</i>	<i>3826084,9</i>	<i>3660143,0</i>	<i>3660143,0</i>	<i>-165941,9</i>	<i>95,7</i>
Transferuri de la bugetul de stat la bugetul asigurărilor sociale de stat pentru prestații sociale	1865482,6	1733409,6	1667467,7	1667467,7	-65941,9	96,2
Susținerea financiară suplimentară a unor beneficiari de pensii și alocații sociale	470487,6	824750,5	824750,5	824750,5	0,0	100,0
Compensarea diferenței de tarife de asigurări sociale de stat obligatorii în sectorul agrar	44704,3	45808,3	45808,3	45808,3	0,0	100,0
Compensarea sumelor anulate ale contribuțiilor de asigurări sociale de stat obligatorii	581,6	631,1	631,1	631,1	0,0	100,0
Transferuri de la bugetul de stat pentru acoperirea deficitului bugetului asigurărilor sociale de stat, dintre care pentru compensarea sumelor scutite ale contribuțiilor de asigurări sociale și ale contribuțiilor individuale de asigurări sociale (conform legii nr. 199 din 12 iulie 2013)	1081431,3	1221485,4	1121485,4	1121485,4	-100000,0	91,8
	6088,5					
CHELTUIELI, TOTAL	12155836,6	12271216,7	12019475,8	12010334,7	-251740,9	97,9
A. Prestații de asigurări sociale	9819866,4	9713056,6	9527257,6	9538957,1	-185799,0	98,1
1. Pensii de asigurări sociale	8181676,2	8104280,9		8073075,9		
Pensii pentru limită de vîrstă	6474522,9	6414089,0		6405194,2		
Pensii de dizabilitate	1362635,3	1340180,4		1326775,7		
Pensii de urmaș	115584,5	111446,6		102664,1		
Pensii pentru vechime în muncă	716,4	901,0		892,6		
Pensii unor categorii de angajați din aviația civilă	45641,5	44487,2		43896,7		
Pensii pentru deputați	12271,9	12010,9		11886,0		
Pensii pentru membrii Guvernului	4917,5	4830,1		4692,0		
Pensii pentru funcționarii publici	128807,2	129341,1		129781,6		
Pensii pentru aleșii locali	15239,2	15169,5		15109,5		
Pensii pentru colaboratorii vamali	447,6	423,4		423,3		
Pensii și indemnizații viagere pentru procurori	7034,5	7298,9		7239,6		
Pensii și indemnizații viagere pentru judecători	7524,8	17806,2		18176,8		
Pensii unor angajați din domeniul culturii	191,0	175,1		164,1		
Suma restantă după ce pensionarilor din instituțiile de tutelă și curatelă li s-a plătit parțial pensia	6141,9	6121,5		6179,7		
2. Indemnizații de asigurări sociale	1365702,5	1341736,0		1208968,4		
Indemnizație lunară pentru creșterea copilului pînă la vîrstă de 3 ani, pentru persoanele asigurate	530366,6	557224,6		547501,8		
Indemnizații pentru incapacitatea temporară de muncă survenită din cauza unui accident de muncă sau a unei boli profesionale	1037,5	1037,5		886,1		
Indemnizații pentru incapacitate temporară de muncă	366134,4	366134,4		309015,2		
Indemnizații de maternitate	379260,2	338852,7		279108,0		
Indemnizații de dizabilitate	4721,1	1532,0				

Indicii	Planul		Executat	Achitat	Executat față de precizat pe an	
	Aprobat	Precizat pe an			Devieri (+,-)	%%
A	1	2	3	4	5=3-2	6=3/2
indemnizație de deces din cauza unui accident de muncă sau a unei boli profesionale	230,2	230,2		277,9		
Ajutor de deces pentru beneficiarii de pensii de asigurări sociale	33550,0	33550,0		32670,9		
Ajutor de deces pentru salariați	4730,0	4730,0		4964,3		
Ajutor de deces pentru șomeri	2,2	2,2		2,2		
Ajutor de șomaj și prestații sociale pentru șomeri	45670,3	35442,2		29926,0		
3. Alte prestații de asigurări sociale	30000,0	30000,0		25179,0		
Cheltuieli de recuperare a sănătății prin tratament balneosanatorial și reabilitare pentru persoanele asigurate	30000,0	30000,0		25179,0		
4. Cheltuieli de organizare și funcționare a sistemului public de asigurări sociale	244452,7	238042,1		231733,8		
Cheltuieli pentru distribuirea pensiilor, alocațiilor, indemnizațiilor, compensațiilor și ajutoarelor, inclusiv prin mandate poștale	69993,2	65252,5		63752,1		
Cheltuieli pentru taxa de comision la sumele eliberate în numerar	17498,3	15828,4		15639,1		
Cheltuieli pentru mentenanța și dezvoltarea sistemului informațional "Protecția Socială" și a altor componente informaționale	24680,6	24680,6		24471,2		
Cheltuieli pentru întreținerea Casei Naționale de Asigurări Sociale	132280,6	132280,6		127871,4		
inclusiv investiții capitale	5500,0	5500,0		4117,7		
5. Creditare netă	-1965,0	-1 002,4	-927,9			
B. Prestații de asistență socială	2335970,2	2558160,1	2492218,2	2471377,6	-65941,9	97,4
1. Pensii	178641,0	191 938,7	191823,9	192017,9	-114,8	99,9
2. Alocații	444115,3	423665,3	423400,8	419716,9	-264,5	99,9
3. Indemnizații	303131,5	332028,1	332026,6	330925	-1,5	100,0
4. Compensații	83644,9	87862,7	87839	85419,4	-23,7	100,0
5. Ajutoare bănești	571279,8	398633,8	335479,3	337622,5	-63154,5	84,2
6. Alte plăți	267172,3	283145,5	282596,3	282686,7	-549,2	99,8
7. Servicii de distribuție și taxe de comision	17497,8	16135,5	14301,8	13646,5	-1833,7	88,6
8. Susținerea financiară suplimentară a unor beneficiari de pensii și de alocații sociale	470487,6	824750,5	824750,5	809342,7	0,0	100,0
DEFICIT (-); EXCEDENT (+)	-120000,0	-78844,2	9313,2			
Surse de finanțare, total			-9313,2			
Împrumuturi de la alte instituții financiare, total			0,0			
Împrumuturi contractate de la alte instituții financiare (-)			195000,0			
Împrumuturi rambursate altor instituții financiare (-)			-195000,0			
Hirtii de Valoare de Stat, total			0,0			
Procurarea HVS în perioada raportată (+)						
Venituri din vânzarea HVS în perioada raportată (-)						
Modificarea soldurilor la conturi			-9313,2			
Soldul mijloacelor bănești la începutul anului bugetar, total			78844,2			
Soldul mijloacelor bănești la începutul anului bugetar la conturile curente			78844,2			
Fondul de rezervă			0,0			
Soldul mijloacelor bănești la sfârșitul perioadei de gestiune, total			88157,4			
Soldul mijloacelor bănești la sfârșitul perioadei de gestiune la conturile curente			88157,4			
Fondul de rezervă						

Notă: Datoriile față de beneficiarii de plăți la sfârșitul perioadei de gestiune

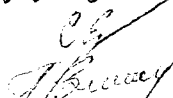
Bugetul asigurărilor sociale de stat	55618,6
pensii finanțate din bugetul asigurărilor sociale de stat	39738,2
indemnizații de asigurări sociale	25167,1
Bugetul de stat	14571,1
pensii finanțate din bugetul de stat	15880,4
alocații lunare de stat participanților la război	3917,4
indemnizații familiilor cu copii, finanțate din bugetul de stat	1438,7
compensații și ajutoare materiale unice persoanelor participante la avaria de la Cernobil	3131,7
alocații nominale de stat pentru persoanele cu merite deosebite față de stat	648,5
indemnizații lunare de stat pentru persoanele cu merite deosebite față de stat	272,0
ajutor social	77,6
ajutor în perioada rece a anului	1573,4
cheltuieli pentru procurarea biletelor de tratament sanatorial, veteranilor	1395,8
	3425,3

Președintele Casei Naționale de Asigurări Sociale



Maria BORTA

Șeful Direcției generale finanțe și asigurări sociale



Elena COSTIN

Șeful Direcției planificare bugetară

Zinaida MANTALUȚA

Raport
privind executarea bugetului asigurărilor sociale de stat la partea de cheltuieli
la situația de 01 ianuarie 2015

Periodicitatea: trimestrial, anual

mii lei

Indicii	Plan		Finanțat de Ministerul Finanțelor	Cheltuieli			Datorii față de beneficiari	
	Aprobat	Precizat pe an		Executat/ transferat	Achitat	Efective	Debitoare	Creditoare
A	1	2	3	4	5	6	7	8
CHELTUIELI - TOTAL	12155836,6	12271216,7	2492218,2	12019475,8	12010334,7	12012579,9	1782,6	73097,1
A. Prestații de asigurări sociale	9819866,4	9713056,6		9527257,6	9538957,1	9540760,9	1782,6	55271,0
1. Pensii de asigurări sociale	8181676,2	8104280,9			8073075,9	8075580,3	0,0	25167,1
Pensii pentru limită de vîrstă	6474522,9	6414089,0			6405194,2	6407801,2		19193,7
Pensii de dizabilitate	1362635,3	1340180,4			1326775,7	1326955,9		4211,6
Pensii de urmaș	115584,5	111446,6			102664,1	102523,4		959,8
Pensii pentru vechime în muncă	716,4	901,0			892,6	887,4		7,4
Pensii unor categorii de angajați din aviația civilă	45641,5	44487,2			43896,7	43825,8		98,6
Pensii pentru deputați	12271,9	12010,9			11886,0	11896,0		44,2
Pensii pentru membrii Guvernului	4917,5	4830,1			4692,0	4707,1		18,0
Pensii pentru funcționarii publici	128807,2	129341,1			129781,6	129833,2		394,1
Pensii pentru aleșii locali	15239,2	15169,5			15109,5	15091,6		15,7
Pensii pentru colaboratorii vamali	447,6	423,4			423,3	423,3		0,0
Pensii și indemnizații viagere pentru procurori	7034,5	7298,9			7239,6	7222,1		11,7
Pensii și indemnizații viagere pentru judecători	7524,8	17806,2			18176,8	18275,9		165,2
Pensii unor angajați din domeniul culturii	191,0	175,1			164,1	164,1		0,0
Suma restantă după ce pensionarilor din instituțiile de tutelă și curatelă li s-a plătit parțial pensia	6141,9	6121,5			6179,7	5973,3		47,1
2. Indemnizații de asigurări sociale	1365702,5	1341736,0			1208968,4	1207904,7	556,3	14571,1
Indemnizație lunară pentru creșterea copilului pînă la vîrstă de 3 ani, pentru persoanele asigurate	530366,6	557224,6			547501,8	546885,2		1495,0
Indemnizații pentru incapacitatea temporară de muncă survenită din cauza unui accident de muncă sau a unei boli profesionale	1037,5	1037,5			886,1	876,4		48,6
Indemnizații pentru incapacitate temporară de muncă	366134,4	366134,4			309015,2	307838,4	556,3	
Indemnizații de maternitate	379260,2	338852,7			279108,0	279336,3		10788,1
Indemnizații de dizabilitate	4721,1	4532,2			4616,0	4616,0		4,0
Indemnizație de deces din cauza unui accident de muncă sau a unei boli profesionale	230,2	230,2			277,9	277,9		0,0
Ajutor de deces pentru beneficiarii de pensii de asigurări sociale	33550,0	33550,0			32670,9	32669,9		1,0
Ajutor de deces pentru salariați	4730,0	4730,0			4964,3	4965,4		1,1
Ajutor de deces pentru șomeri	2,2	2,2			2,2	2,2		
Ajutor de șomaj și prestații sociale pentru șomeri	45670,3	35442,2			29926,0	30437,0		2233,3
3. Alte prestații de asigurări sociale	30000,0	30000,0			25179,0	25179,0	0,0	0,0
Cheltuieli de recuperare a sănătății prin tratament balneosanatorial și reabilitare pentru persoanele asigurate	30000,0	30000,0			25179,0	25179,0		
4. Cheltuieli de organizare și funcționare a sistemului public de asigurări sociale	244452,7	238042,1			231733,8	232096,9	1226,3	15532,8
Cheltuieli pentru distribuirea pensiilor, alocațiilor, indemnizațiilor, compensațiilor și ajutoarelor, inclusiv prin mandate poștale	69993,2	65 252,5			63752,1	63554,3		4666,0
Cheltuieli pentru taxa de comision la sumele eliberate în numerar	17498,3	15 828,4			15639,1	15706,6		1329,4
Cheltuieli pentru menținerea și dezvoltarea sistemului informațional "Protecția Socială" și a altor componente informaționale	24680,6	24 680,6			24471,2	24445,7	29,2	119,7
Cheltuieli pentru întreținerea Casei Naționale de Asigurări Sociale	132280,6	132 280,6			127871,4	128390,3	1197,1	9417,7
inclusiv investiții capitale	5500,0	5500,0			4117,7	4271,2	851,0	
5. Creditare netă	-1965,0	-1002,4		-927,9				
B. Prestații de asistență socială	2335970,2	2558160,1	2492218,2	2492218,2	2471377,6	2471819,0	0,0	17826,1
1. Pensii	178641,0	191938,7	191823,9	191823,9	192017,9	192142,8	0,0	639,1
Pensii militarilor în termen și membrilor familiilor lor	9785,1	9569,0	9569,0	9569,0	9539,8	9548,8		42,4
Pensii participanților la lichidarea consecințelor avariei de la C.A.E. Cernobil	55427,9	54957,0	54957,0	54957,0	54963,4	54963,6		97,5
Pensii deputaților	8171,1	7921,5	7921,5	7921,5	7838,3	7848,4		33,0
Pensii membrilor Guvernului	2696,5	2639,9	2639,9	2639,9	2562,9	2570,5		10,6
Pensii funcționarilor publici	78889,9	82821,7	82821,7	82821,7	82824,6	82862,2		270,7
Pensii aleșilor locali	9299,9	9903,6	9801,0	9801,0	9831,3	9809,7		

Indicii	Plan		Finanțat de Ministerul Finanțelor	Cheltuieli			Datorii față de beneficiari	
	Aprobat	Precizat pe an		Executat/ transferat	Achitat	Efective	Debitoare	Creditoare
A	1	2	3	4	5	6	7	8
Pensii colaboratorilor vamali	83,3	78,7	78,7	78,7	78,7	78,7		0,0
Pensii și indemnizații viagere procurorilor și judecătorilor	14102,0	23889,2	23889,2	23889,2	24220,5	24304,6		176,1
Pensii unor angajați din cultură	185,3	158,1	145,9	145,9	158,4	157,3		0,0
2. Alocatii	444115,3	423665,3	423400,8	423400,8	419716,9	418851,7	0,0	3539,4
Alocații sociale	230863,3	206740,2	206740,2	206740,2	205772,1	205885,4		1405,8
Alocații lunare de stat invalizilor de război, participanților la cel de-al doilea război mondial și familiilor lor	73439,1	69932,5	69820,7	69820,7	70011,8	69057,9		1438,7
Alocații sociale pentru îngrijirea, însoțirea și supravegherea persoanelor cu dizabilități	120674,1	113840,5	113840,5	113840,5	112268,7	112245,6		337,9
Alocații lunare de stat beneficiarilor de pensii stabilite în sistemul public de asigurări sociale	7573,4	22500,2	22500,2	22500,2	21169,3	21233,8		85,0
Alocații lunare nominale de stat pentru persoanele cu merite deosebite față de stat	11565,4	10651,9	10499,2	10499,2	10495,0	10429,0		272,0
3. Indemnizații	303131,5	332028,1	332026,6	332026,6	330925,0	330765,2	0,0	3209,3
Indemnizație unică la nașterea copilului, persoanelor neasigurate	82587,8	87445,4	87445,4	87445,4	87379,5	87293,6		711,2
Indemnizație unică la nașterea copilului, persoanelor asigurate	40565,5	52083,0	52083,0	52083,0	52153,1	52067,4		324,3
Indemnizație lunară pentru creșterea copilului până la vârsta de 1,5 ani, persoanelor neasigurate	179275,2	189696,7	189696,7	189696,7	188652,8	188602,7		2096,2
Indemnizații viagere sportivilor	703,0	2803,0	2801,5	2801,5	2739,6	2801,5		77,6
4. Compensații	83644,9	87862,7	87839,0	87839,0	85419,4	87370,4	0,0	4073,8
Compensații și ajutoare materiale participanților la lichidarea consecințelor avariei de la C.A.E. Cernobil și familiilor lor	44443,9	48395,5	48395,5	48395,5	48196,5	48432,0		648,5
Plăți periodice capitalizate	606,2	574,2	550,5	550,5	543,0	543,0		0,0
Cheltuieli pentru procurarea biletelor de tratament sanatoriu, veteranilor	38594,8	38893,0	38893,0	38893,0	36689,5	38405,0		3425,3
Compensații nominative pentru unele categorii de populație					-9,6	-9,6		
5. Ajutoarele bănești	571279,8	398633,8	335479,3	335479,3	337622,5	336169,2	0,0	2969,2
Ajutor social	374398,7	256661,7	224247,7	224247,7	225188,0	224320,7		1573,4
Ajutor de deces pentru persoanele neasigurate	4181,1	4181,1	4181,1	4181,1	4695,9	4695,9		0,0
Ajutor pentru perioada rece a anului	192700,0	137791,0	107050,5	107050,5	107738,6	107152,6		1395,8
6. Alte plăți	267172,3	283145,5	282596,3	282596,3	282686,7	282981,3	0,0	1449,6
Acoperirea diferenței pensiei stabilite până la pensia minimă pentru beneficiarii de pensii de asigurări sociale	224207,1	237419,0	237419,0	237419,0	237472,6	237680,3		1106,8
Cheltuielile aferente perioadelor necontributive incluse în stagiul de cotizare	42965,2	45726,5	45177,3	45177,3	45214,1	45301,0		342,8
7. Servicii de distribuție și taxe de comision	17497,8	16135,5	14301,8	14301,8	13646,5	13816,5	0,0	1215,5
Cheltuieli pentru distribuirea pensiilor, alocațiilor, indemnizațiilor, compensațiilor și ajutoarelor	12877,8	11889,3	11069,9	11069,9	10466,0	10584,6		904,2
Cheltuieli pentru taxa de comision la sumele eliberate în numerar	4620,0	4246,2	3231,9	3231,9	3180,5	3231,9		311,3
8. Susținerea financiară suplimentară a unor beneficiari de pensii și de alocații sociale	470487,6	824750,5	824750,5	824750,5	809342,7	809721,9	0,0	730,2
Pensii militarilor în termen și membrilor familiilor lor	885,5	1471,2	1471,2	1471,2	1395,0	1395,0		0,0
Pensii participanților la lichidarea consecințelor avariei de la C.A.E. Cernobil	93,2	222,9	222,9	222,9	193,1	193,1		0,0
Pensii pentru limită de vârstă	358075,4	622097,4	622097,4	622097,4	609472,5	609472,5		
Pensii de dizabilitate	78158,7	131399,5	131399,5	131399,5	129243,8	129243,8		
Alocații sociale	28849,2	48 566,3	48566,3	48566,3	54573,5	54573,5		
Pensii de urmaș		12 336,0	12336,0	12336,0	7509,8	7509,8		
Pensii funcționarului public		892,2	892,2	892,2	690,8	690,8		
Pensii alesului local		2,4	2,4	2,4	0,0	0,0		
Pensii pentru judecători și procurori		1,2	1,2	1,2	0,0	0,0		
Servicii de distribuție și taxe de comision	4425,6	7761,4	7761,4	7761,4	6264,2	6643,4		730,2

Președintele Casei Naționale de Asigurări Sociale

Șeful Direcției generale finanțe și asigurări sociale

Șeful Direcției planificare bugetară

Maria BORTA

Elena COSTIN

Zinaida MANTALUȚA

Raportul privind îndeplinirea planului de contingente și beneficiarii plăților din bugetul asigurărilor sociale de stat (la situația din 1 ianuarie 2015)

Periodicitatea: trimestrial, anual

nr./o	Tipuri de plăți	grupa	articol	alineat	Plan aprobat inițial		Plan precizat	Numărul real de beneficiari, cărora li se calculează plăți sociale						Mărimea medie a plății creată pe perioada de gestiune	Numărul	
					numărul benefic. (persoane)	suma (mii lei)	suma (mii lei)	la 01.01.14	la 01.04.14 (până la indexare)	la 01.07.14	la 01.10.14	la 01.01.15	media pe perioada de gestiune		de luni	de plăți planificate (12=9x11)
	A	B	C	D	1	2	3	4	5	6	7	8	9	10	11	12
1	CHELTUIELI - TOTAL					12155836,6	12271216,7									
2	A. Prestații de asigurări sociale					9819866,4	9713056,6									
	din care:															
3	1. Pensii de asigurări sociale					8181676,2	8104280,9									
4	Pensii pentru limită de vîrstă				502578	6474522,9	6414089,0	495919	496635	500415	503546	507456	500794	1089-53	12	6009528
5	Pensii de dizabilitate				135369	1362635,3	1340180,4	133642	133747	134053	133774	134019	133847	855-44	12	1606164
6	Pensii de urmaș				17141	115584,5	111446,6	18159	16843	16529	15451	16444	16685	549-98	12	200220
7	Pensii pentru vechime în muncă				100	716,4	901,0	136	128	119	115	108	121	605-49	12	1452
8	Pensii unor categorii de angajați din aviația civilă				674	45641,5	44487,2	638	630	632	630	630	632	5635-35	12	7584
9	Pensii pentru deputați				262	12271,9	12010,9	254	258	260	263	263	260	3833-70	12	3120
10	Pensii pentru membrii Guvernului				82	4917,5	4830,1	83	81	80	77	77	80	4914-74	12	960
11	Pensii pentru funcționarii publici				6896	128807,2	129341,1	6639	6660	6708	6760	6810	6715	1621-01	12	80580
12	Pensii pentru aleșii locali				670	15239,2	15169,5	634	641	644	645	655	644	1964-81	12	7728
13	Pensii pentru colaboratorii vamali				16	447,6	423,4	15	15	15	15	15	15	2329-98	12	180
14	Pensii și indemnizații viagere pentru procurori				248	7034,5	7298,9	241	240	240	241	241	241	2547-55	12	2892
15	Pensii și indemnizații viagere pentru judecători				265	7524,8	17806,2	262	264	267	267	264	265	4234-26	12	3180
16	Pensii unor angajați din domeniul culturii				29	191,0	175,1	-	25	23	24	25	24	550-67	12	288
17	Suma restantă după ce pensionarilor din instituțiile de tutelă și curatelă li s-a plătit parțial pensia					6141,9	6121,5	747	735	732	719	719	730	674-15	12	8760
8	2. Indemnizații de asigurări sociale					1365702,5	1341736,0									
9	Indemnizație lunară pentru creșterea copilului pînă la vîrsta de 3 ani, pentru persoanele asigurate				40045	530366,6	557224,6	38847	39875	40605	40747	41454	40306	1059-36	12	483672

	A	B	C	D	1	2	3	4	5	6	7	8	9	10	11	12
20	Indemnizații pentru incapacitate temporară de muncă survenită din cauza unui accident de muncă sau a unei boli profesionale				505	1037,5	1037,5	518	123	224	375	466	466	-	5825 de zile	466
21	Indemnizații pentru incapacitate temporară de muncă				304566	366134,4	366134,4	287916	81354	142447	198376	267432	267432	-	3193677 de zile	267432
22	Indemnizații de maternitate				22758	379260,2	338852,7	18891	3411	9181	14014	18009	18009	-	728302 de zile*	18009
23	Indemnizații de dizabilitate				327	4721,1	4532,2	311	311	313	313	317	313	1198-92	12	3756
24	Indemnizație de deces din cauza unui accident de muncă sau unei boli profesionale				12	230,2	230,2	20	2	5	10	14	14	19849-55	unică	14
25	Ajutor de deces pentru beneficiarii de pensii de asigurări sociale				30500	33550,0	33550,0	31294	8230	15801	22031	29681	29681	1100-00	unică	29681
26	Ajutor de deces pentru salariați				4300	4730,0	4730,0	3730	1217	2301	3340	4477	4477	1100-00	unică	4477
27	Ajutor de deces pentru șomeri				2	2,2	2,2	-	1	2	2	2	2	1100-00	unică	2
28	Ajutor de șomaj și prestații de asigurări sociale, pentru șomeri				7200	45670,3**	35442,2**									
	<i>din care:</i>															
	- ajutor de șomaj				7200	45093,0	35037,6	6351	3142	3877	4400	5042	5042	-	-	5042
	- indemnizații pentru incapacitate temporară de muncă				200	113,7	56,8	99	14	33	64	85	85	-	-	85
	- indemnizații de maternitate				30	146,1	136,4	26	7	15	19	22	22	-	-	22
29	3. Alte prestații de asigurări sociale					30000,0	30000,0									
30	Cheltuieli de recuperare a sănătății prin tratament balneosanatorial și reabilitare pentru persoanele asigurate					30000,0	30000,0	4527	1560	5386	6260	6565	6565	4569-60	unică	6565
31	B. Prestații de asistență socială					2335970,2	2558160,1									
	<i>din care:</i>															
32	1. Pensii					178641,0	191938,7									
33	Pensii militarilor în termen și membrilor lor de familie	0 1	138	0 1	952	9785,1	9569,0	960	944	932	914	905	931	847-88	12	11172
34	Pensii participanților la lichidarea consecințelor avariei de la C.A.E. Cernobil	0 4	138	0 2	1977	55427,9	54957,0	1990	1979	1974	1963	1952	1972	2304-09	12	23664
35	Pensii deputaților	19	138	18	262	8171,1	7921,5	254	258	260	263	263	260	2479-60	12	3120

Numărul de zile este reflectat cu începere de la 17.07.2014, după ce a fost finalizat mecanismul automatizat al evidenței indemnizațiilor care au fost stabilite prin organele teritoriale de asigurări sociale ale CNAS

Inclusiv cu cheltuielile pentru deservirea bancară

	A	B	C	D	1	2	3	4	5	6	7	8	9	10	11	12
36	Pensii membrilor Guvernului	19	138	19	82	2696,5	2639,9	83	81	80	77	77	80	2683-16	12	960
37	Pensii funcționarilor publici	19	138	20	6896	78889,9	82821,7	6639	6660	6708	6760	6810	6715	1003-76	12	80580
38	Pensii aleșilor locali	19	138	28	670	9299,9	9903,6	634	641	644	645	655	644	1243-03	12	7728
39	Pensii colaboratorilor vamali	19	138	29	16	83,3	78,7	15	15	15	15	15	15	437-39	12	180
40	Pensii și indemnizații viagere procurorilor și judecătorilor				513	14102,0	23889,2	503	504	507	508	505	505	3069-42	12	6060
41	Pensii unor angajați din domeniul culturii				29	185,3	158,1	25	25	23	24	25	24	642-72	12	288
42	2. Alocatii					444115,3	423665,3									
43	Alocatii sociale*	17	138	0 1		230863,3	206740,2	55289	55233	55881	56018	56276	55739	306-24	12	668868
	<i>pentru informație: persoanele care se află la întreținerea totală a statului (în aziluri)</i>				-	-	-	1152	1150	1143	1150	1154	1150	247-64	12	13800
44	Alocatii lunare de stat persoanelor cu dizabilități de război, participanților la cel de-al doilea război mondial și familiilor lor	13	138	22	35283	73439,1	69932,5	37072	36997	36890	36846	36731	36907	162-54	12	442884
45	Alocatii sociale pentru îngrijirea persoanelor cu dizabilități	13	138	25	17489	120674,1	113840,5	16976	16682	16556	16483	16274	16594	500-00/598-75	12	199128
46	Prestații sociale beneficiarilor de pensii, stabilite în sistemul public de asigurări sociale	13	138	26	3388	7573,4	22500,2	3308	3264	3280	5193	5763	4162	357-27	12	49944
47	Alocatii lunare nominale de stat pentru persoanele cu merite deosebite față de stat	13	138	27	19299	11565,4	10651,9	19094	18868	18647	18402	18203	18643	48-58	12	223716
48	3. Indemnizații					303131,5	332028,1									
49	Indemnizație unică la nașterea copilului, persoanelor neasigurate				25451	82587,8	87445,4	24147	4172	10176	17450	24408	24408	3100-00/3400-00	unică	24408
	<i>inclusiv:</i>															
	- pentru primul copil							12009	2039	5059	8594	11954	11954	3100-00	unică	11954
	- pentru fiecare copil următor							12138	2133	5117	8856	12454	12454	3400-00	unică	12454
50	Indemnizație unică la nașterea copilului, persoanelor asigurate				12487	40565,5	52083,0	12363	2031	5353	8748	12987	12987	3100-00/3400-00	unică	12987
	<i>inclusiv:</i>															
	- pentru primul copil							5974	978	2561	4062	5957	5957	3100-00	unică	5957
	- pentru fiecare copil următor							6389	1053	2792	4686	7030	7030	3400-00	unică	7030
	Indemnizație lunară pentru îngrijirea copilului până la vârsta de 1,5 ani, persoanelor neasigurate				37349	179275,2	189696,7	39041	38259	36925	37752	39062	38208	400-00	12	458496

Un aprobat/precizat este reflectat cu excepția persoanelor care se află la întreținerea totală a statului (în aziluri), iar numărul real de beneficiari este indicat inclusiv cu persoanele cu drept stabilit, dar suspendat în cazul aflării în aziluri.

A	B	C	D	1	2	3	4	5	6	7	8	9	10	11	12
indemnizații viagere sportivilor de performanță				29	703,0	2803,0	30	30	30	29	27	29	2950-51	12	348
4. Compensații					83644,9	87862,7									
Compensații și ajutoare materiale participanților la lichidarea consecințelor avariei de la C.A.E.Cernobil și familiilor lor	13	138	0 9		44443,9	48395,5									
<i>inclusiv:</i>															
1. Compensații anuale pentru bilete de tratament băneșanatorial, <i>inclusiv:</i>															
- persoanelor cu dizabilități și participanților				1928	11009,7	11009,7	1497	-	1354	1423	1531	1531	5800-00	unică	1531
- copii 4-7 ani				42	162,9	162,9	44	-	8	9	32	32	3900-00	unică	32
- copii 7-14 ani				196	950,3	950,3	181	-	47	57	161	161	4600-00	unică	161
- copii 14-18 ani				318	1918,7	1918,7	299	-	102	115	260	260	5800-00	unică	260
2. Foi sanatoriale				276	1769,7	1769,7	627	-	79	437	564	564	6154-71	unică	564
3. Ajutoare materiale unice															
<i>dintre care:</i>															
- persoanelor cu dizabilități				2089	9484,9	13436,5	2073	-	2034	2036	2040	2040	7529-28	unică	2040
- participanților				110	420,8	420,8	97	-	91	91	95	95	3269-69	unică	95
4. Compensație unică pentru pierderea capacități de muncă				72	3345,8	3345,8	61	41	43	47	52	52	53431-65	unică	52
5. Compensație unică în cazul pierderii întreținătorului				23	1319,6	1319,6	33	3	17	25	34	34	54985-72	unică	34
6. Ajutor material anual copiilor care au pierdut întreținătorul				39	14,0	14,0	31	6	14	19	27	27	360-00	unică	27
7. Compensație anuală pentru concediu suplimentar (de 14 zile)				100	211,3	211,3	103	12	25	59	103	103	2533-90	unică	103
8. Compensație bănească lunară în schimbul asigurării cu produse alimentare și suplimente alimentare				2199	13836,2	13836,2	2169	2157	2150	2141	2132	2150	408-69/549-15	12	25800
Plăți periodice capitalizate	13	138	24	104	606,2	574,2	101	100	102	103	103	102	452-72	12	1224
Cheltuieli pentru procurarea biletelor de tratament sanatorial, veteranilor				6951	38594,8	38893,0	7139	1904	4170	6514	6867	6867	5656-46	unică	6867
5. Ajutoare bănești					571279,8	398633,8									
<i>din care:</i>															
Ajutorul social					374398,7	256661,7	21968	30160	26898	20583	31648	26251	633-36	12	315012
Ajutor de deces pentru persoanele neasigurate				3801	4181,1	4181,1	4382	1120	2106	3071	4231	4231	1100-00	unică	4231
Ajutor pentru perioada rece a anului					192700,0	137791,0	52217	78897	577	11	78897	*	250-00	5	*
6. Alte plăți					267172,3	283145,5									

Conform prevederilor legale ajutorul nominalizat este stabilit pentru perioadă de încălzire (pentru lunile ianuarie-martie, noiembrie-decembrie), luând în considerație specificul sezonier al acestuia numărul mediu al beneficiarilor nu este indicat

	A	B	C	D	1	2	3	4	5	6	7	8	9	10	11	12
70	Acoperirea diferenței pensiei stabilite până la pensia minimă pentru beneficiarii de pensii de asigurări sociale					224207,1	237419,0	84809	88026	93960	98163	102721	93536	200-63	12	1122432
71	Cheltuielile aferente perioadelor necontributive incluse în stagiul de cotizare					42965,2	45726,5	15454	16401	17633	*	26340	18957	179-98	12	227484
72	7. Susținerea financiară suplimentară a unor beneficiari de pensii și de alocații sociale, TOTAL					470487,6**	824750,5**	561504	553082	562827	630033	635189	588527	108-26	12	7062324

*urmare a implementării prevederilor Legii nr.93 din 29.05.2014 (în vigoare de la 04.07.2014) datele respective vor fi prezentate la situația de 01.01.2015 (în raportul anual)

** inclusiv cu cheltuielile pentru serviciile bancare și poștale de distribuire

Președintele Casei Naționale de Asigurări Sociale

Șef direcție generală finanțe și asigurări sociale

Șef secție statistică și cheltuieli de organizare

Maria Borta

Elena Costin

Angela Juc

	TOTAL GENERAL-ACTIV (rd.30+rd.52)	53	1445610092	1253180182
	PASIV			
3	DATORII PE TERMEN SCURT			
3.1	Datorii pe termen scurt calculate			
	Datorii pe termen scurt față de pensionari privind plata pensiilor și indemnizațiilor (301)	54	25121069	22411273
	Datorii pe termen scurt privind plata indemnizațiilor și compensațiilor familiilor cu copii (302)	55	1495048	2111675
	Datorii pe termen scurt privind plata indemnizațiilor de asigurări sociale salariaților (303)	56	10232914	11180362
	Datorii pe termen scurt privind plata indemnizațiilor și compensațiilor de asigurare socială de stat în urma accidentelor de muncă și bolilor profesionale (304)	57	52561	62298
	Datorii pe termen scurt privind plățile din fondul de șomaj (305)	58	2233301	1722305
	Datorii pe termen scurt privind plățile de asigurare socială benevolă (306)	59		
	Datorii pe termen scurt privind plata prestațiilor de stat din bugetul de stat (307)	60	15880432	15988269
	Datorii pe termen scurt privind față de distribuitorii de prestați pentru serviciile acordate (308)	61	138705227	155371663
	Datorii pe termen scurt privind retribuirea muncii, contribuțiile de asigurări sociale și impozitele personalului (309)	62	9006178	8580922
	Datorii pe termen scurt ale bugetului de asigurări sociale față de bugetul de stat (310)	63		
	Datorii pe termen scurt privind supraplata contribuțiilor de asigurări sociale obligatorii (311)	64	11300900	12012415
	Datorii financiare pe termen scurt (312)	65		
	Alte datorii pe termen scurt (313)	66	25619	-64312
	Total s.3.1 (rd.54+rd.55+rd.56+rd.57+rd.58+rd.59+rd.60+rd.61+rd.62+rd.63+rd.64+rd.65+rd.66)	67	214053249	229376870
3.1	Fonduri de asigurări sociale obligatorii			
	Fondul de pensii și indemnizații (321)	68		
	Fonduri de protecție a familiilor cu copii (322)	69		
	Fondul de asigurare socială a salariaților (323)	70		
	Fonduri de asigurare de accidente de muncă și boli profesionale (324)	71		
	Fondul de șomaj (325)	72		
	Total s.3.2 (rd.68+rd.69+rd.70+rd.71+rd.72)	73		
3.1	Fondul de asigurări sociale benevole			

	Fonduri de asigurări sociale benevole (331)	74		
	Total s.3.3 (rd.74)	75		
3.4	Repartizarea și utilizarea mijloacelor fondurilor			
	Repartizarea și utilizarea mijloacelor din fondul de pensii și indemnizații (341)	76		
	Repartizarea și utilizarea mijloacelor din fondul de protecție a familiilor cu copii (342)	77		
	Repartizarea și utilizarea mijloacelor din fondul de asigurare socială a salariaților (343)	78		
	Repartizarea și utilizarea mijloacelor din fondul de asigurare de accidente de muncă și boli profesionale (344)	79		
	Repartizarea și utilizarea mijloacelor din fondul de șomaj (345)	80		
	Total s.3.4 (rd.76+rd.77+rd.78+rd.79+rd.80)	81		
	TOTAL capitolul 3 (rd.67+rd.73+rd.75+rd.81)	82	214053249	229376870
4	DATORII PE TERMEN LUNG			
4.1	Datorii pe termen lung calculate			
	Datorii financiare pe termen lung (401)	83		
	Alte datorii pe termen lung (402)	84	21289162	19475309
	Total s.4.1 (rd.83+rd.84)	85	21289162	19475309
	TOTAL capitolul 4 (rd.85)	86	21289162	19475309
5	CAPITALUL PROPRIU			
5.1	Fondurile instituției			
	Fondul activelor materiale pe termen lung (501)	87	122449642	112085176
	Fondul obiectelor de mică valoare și scurtă durată (502)	88	1103629	523116
	Fondul activelor materiale (503)	89	2695000	239780
	Total s.5.1 (rd.87+rd.88+rd.89)	90	126248271	112848072
5.2	Diferența din reevaluare			
	Diferența din reevaluarea activelor materiale pe termen lung (511)	91		
	Diferența din reevaluarea investițiilor (512)	92		
	Total s.5.2 (+/-rd.91+/-rd.92)	93		
5.3	Rezerve			
	Rezerve stabilite de legislație (531)	94		
	Alte rezerve (532)	95		
	Total s.5.3 (rd.94+rd.95)	96		
5.4	Surplus (deficit) acumulat			
	Surplus (deficit) acumulat al perioadei precedente (541)	97	891479931	989250867
	Surplus (deficit) acumulat al perioadei de gestiune (542)	98	192539479	-97770936
	Total s.5.4 (+/-rd. 97+/- rd.98)	99	1084019410	891479931
	TOTAL capitolul 5 (rd. 90+/-rd.93+rd.96+/-rd.99)	100	1210267681	1004328003
	TOTAL GENERAL – PASIV	101	1445610092	1253180182
	(rd. 82+rd.86+rd.100)			

Președintele Casei Naționale de Asigurări Sociale



Maria BORTA

Șeful Direcției generale finanțe și asigurări sociale



Elena COSTIN

Casa Națională de Asigurări Sociale a Republicii Moldova


RAPORTUL PRIVIND FLUXUL CAPITALULUI PROPRIU
la situația de 01 ianuarie 2015

lei

Nr. cap.	Indicatorii	Codul rândului	La finele anului de gestiune precedent	Încasat (calculat)	Consumat (virat)	La finele perioadei de gestiune curente
1	2	3	4	5	6	7
	CAPITALUL PROPRIU		112085176	24571818	14207352	122449642
1	Fondurile instituției					
	Fondul activelor materiale pe termen lung (501)	1				
	Fondul obiectelor de mică valoare și scurtă durată (502)	2	523116	2604049	2023536	1103629
	Fondul activelor nemateriale (503)	3	239780	2455220		2695000
	Total cap.1 (rd.01+rd.02+rd.03)	4	112848072	29631087	16230888	126248271
2	Diferența din reevaluare					
	Diferența din reevaluarea activelor materiale pe termen lung (511)	5				
	Diferența din reevaluarea investițiilor (512)	6				
	Total cap. 2 (+/-rd.05+/-rd.06)	7				
3	Rezerve					
	Rezerve stabilite de legislație (531)	8				
	Alte rezerve (532)	9				
	Total cap. 3 (rd.08+rd.09)	10				
4	Surplus (deficit) acumulat		989250867		97770936	891479931
	Surplus (deficit) acumulat al perioadelor precedente (541)	11				
	Surplus (deficit) acumulat al perioadei de gestiune (542)	12		192539479		192539479
	Total cap. 4 (+/-rd.11+/-rd.12)	13	989250867	192539479	97770936	1084019410
	TOTAL GENERAL (rd.04+/-rd.07+rd.10+/-rd.13)	14	1102098939	222170566	114001824	1210267681

Președintele Casei Naționale de Asigurări Sociale

Șeful Direcției generale finanțe și asigurări sociale



Maria BORTA

Elena COSTIN


Casa Națională de Asigurări Sociale a Republicii Moldova
RAPORTUL PRIVIND REZULTATELE FINANCIARE
la situația de 01 ianuarie 2015

lei

Nr. ordine	Indicatorii	Codul rândului	Perioada de gestiune curentă	Perioada de gestiune precedentă
1	Venituri din activitatea operațională (rd.02+rd.08+rd.09+rd.10+rd.11)	1	9756025051	8841657855
1.1	Venituri din contribuțiile de asigurări sociale obligatorii (rd.03+rd.04+rd.05+rd.06+rd.07)	2	9756025051	8841657855
1.1.1.	Venituri din contribuțiile de asigurări sociale obligatorii ale agenților economici (601)	3	6724578937	6100744404
1.1.2.	Venituri din contribuțiile de asigurări sociale obligatorii ale întreprinderilor agricole și de fermieri (602)	4	93104281	90922304
1.1.3.	Venituri din contribuțiile persoanelor fizice încadrate în activitatea de antreprenor (603)	5		
1.1.4.	Venituri din contribuțiile salariaților (604)	6	1730950242	1571696473
1.1.5.	Venituri din contribuțiile calculate la prestații de asigurări sociale (605)	7		
1.2	Venituri din contribuții calculate de asigurări sociale benevole (606)	8		
1.3	Venituri din amenzi și penalități (607)	9	73082214	62708742
1.4	Transferurile de la bugetul de stat pentru acoperirea deficitului BASS (608)	10	1121485400	1005553700
1.5	Alte venituri operaționale (609)	11	12823977	10032232
1.6	Fondul de rezerva			
2	Cheltuieli ale activității operaționale (rd.13+rd.14+rd.15+rd.16+rd.17+rd.18+rd.19+rd.20)	12	9563637797	8939497203
2.1	Cheltuieli din fondul de pensii și indemnizații (701)	13	8108250157	7568323912
2.2	Cheltuieli din fondul de protecție a familiilor cu copii (702)		546885150	470916698
2.1	Cheltuieli din fondul de asigurare socială a salariaților (703)	14	346295114	636814347
2.3	Cheltuieli din fondul de asigurare de accidente de muncă și boli profesionale (704)	15	276794287	5566771
2.4	Cheltuieli din fondul de șomaj (705)	16	30439162	35149295
2.5	Cheltuieli din fondul de asigurări sociale benevole (706)	17		

2.6	Cheltuieli privind formarea rezervelor de datorii dubioase (707)	18	22822049	8218747
2.7	Cheltuieli generale și administrative (708)	19	152886612	138103437
2.8	Alte cheltuieli operaționale (709)	20	79265266	76403996
3	Rezultatul din activitatea operațională: surplus (deficit) (rd.01-rd.12)	21	192387254	-97839348
4	Rezultatul din activitatea neoperațională: profit (pierdere) (rd.23+rd.24)	22	152225	68412
4.1	Rezultatul din activitatea financiară (611-711)	23	125349	68412
4.2	Rezultatul din activitatea de investiții (612-712)	24	26876	
5	Rezultatul din activitatea de bază: surplus (deficit) (rd.21+rd.22)	25	192539479	-97770936
6	Rezultatul excepțional: profit (pierdere) (613-713)	26		
7	Surplus (deficit) al perioadei de gestiune (+/-rd.25+/-rd.26)	27	192539479	-97770936

Președintele Casei Naționale de Asigurări Sociale



Maria BORTA

Șeful Direcției generale finanțe și asigurări sociale



Elena COSTIN

Casa Națională de Asigurări Sociale a Republicii Moldova
RAPORTUL PRIVIND FLUXUL MIJLOACELOR BĂNEȘTI
la situația de 01 ianuarie 2015

mii lei

Nr. ordine	Fluxul mijloacelor bănești pe tipuri de activități	Codul rîndului	Perioada de gestiune curentă	Perioada de gestiune precedentă
1	Activitatea operațională			
1.1	Încasări bănești sub formă de contribuții de asigurare socială obligatorie (+)	1	8362603,5	7756168,4
1.2	Încasări bănești sub formă de amenzi și penalități pentru întârzierea plăților (+)	2		2330,9
1.3	Încasări bănești sub formă de mijloace alocate din bugetul de stat pentru plata pensiilor și indemnizațiilor de stat (+)	3	2538026,5	1821902,6
1.4	Încasări bănești sub formă de transferuri din bugetul de stat pentru acoperirea deficitului (+)	4	1121485,4	1005553,7
1.5	Compensarea sumelor anulate ale contribuțiilor de asigurări sociale de stat obligatorii (+)	5	631,1	639,8
1.6	Alte încasări bănești (+)	6	6042,5	3306,1
1.7	Plata pensiilor și indemnizațiilor din bugetul asigurărilor sociale de stat (-)	7	8073075,9	7542927,9
1.8	Plata indemnizațiilor și compensațiilor familiilor cu copii (-)	8	547501,8	470786,9
1.9	Plata indemnizațiilor de asigurări sociale salariaților (-)	9	614061,1	647643,6
1.10	Plata indemnizațiilor și compensațiilor de asigurare socială în urma accidentelor de muncă și bolilor profesionale	10	5780	5523
1.11	Plata indemnizațiilor de șomaj (-)	11	29926	36237,9
1.12	Plata pentru recuperarea sănătății prin tratament balneosanatorial și reabilitare pentru persoanele asigurate(-)	12	25179	18852,7
1.1	Plata pensiilor și indemnizațiilor din Bugetul de Stat (-)	13	1370569,6	1187171,2
1.1	Sustinerea financiară suplimentară a unor beneficiari de pensii și de alocații sociale(-)	14	824750,5	374093,3
1.1	Alte plăți (-)	15	528631,9	432993
	Fluxul net al mijloacelor bănești din activitatea operațională (rd.01+rd.02+rd.03+rd.04+rd.05+rd.06+rd.07+rd.08+rd.09-rd.10-rd.11-rd.12-rd.13-rd.14-rd.15-rd.16-rd.17)	16	9313,2	-126328


2.1	Activitatea de investiții	17		
2.1	Încasări bănești din ieșirea activelor materiale pe termen lung (+)	18		
2.2	Încasări bănești din ieșirea investițiilor (+)	19		
2.3	Plăți bănești pentru procurarea activelor materiale pe termen lung (-)	20		
2.4	Plăți bănești pentru procurarea investițiilor (-)	21		
2.5	Plăți bănești pentru procurarea activelor nemateriale (-)	22		
	Fluxul net al mijloacelor bănești din activitatea de investiții (rd.19+rd.20-rd.21-rd.22-rd.23)	23		
3.1	Activitatea financiară	24		
3.1	Încasări bănești sub formă de credite și împrumuturi (+)	25		
3.2	Plăți bănești privind creditele și împrumuturile (-)	26		
3.3	Plăți bănești aferente leasingului financiar (-)	27		
	Fluxul net al mijloacelor bănești din activitatea financiară (rd.22-rd.23-rd.24)	28		
4.1	Fluxul net de mijloace bănești din activitatea economico-financiară până la articolele excepționale (+/-rd.18+/-rd.24+/-rd.28)	29	9313,2	-126328
5.1	Încasări (plăți) excepționale ale mijloacelor bănești	30		
6.1	Fluxul net total al mijloacelor bănești (+/-rd.29+/-rd.30)	31	9313,2	-126328
7.1	Diferențe de curs favorabile (nefavorabile)	32		
8.1	Soldul mijloacelor bănești la începutul anului	33	78844,2	205172,2
9.1	Soldul mijloacelor bănești la sfârșitul perioadei de gestiune (+/-rd.28+/-rd.29+rd.30)	34	88157,4	78844,2

Președintele Casei Naționale de Asigurări Sociale



Maria BORTA

Șeful Direcției generale finanțe și asigurări sociale



Elena COSTIN