



GUVERNUL REPUBLICII MOLDOVA

Nr. 31-14-05-625

Chișinău

«26» 05 2016

**Biroul Permanent
al Parlamentului
Republicii Moldova**

În temeiul articolelor 73 și 74, alineatul (3) din Constituția Republicii Moldova se prezintă Parlamentului spre examinare, în mod prioritar, proiectul legii bugetului de stat pe anul 2016, aprobat prin Hotărîrea Guvernului nr.643 din 24 mai 2016.

Responsabil de prezentarea în Parlament a proiectului de lege – Ministerul Finanțelor.


Anexă:

Hotărîrea Guvernului nr.643 din 24 mai 2016 în limba română și rusă – 1 ex.
Proiectul legii bugetului de stat pe anul 2016 în limba română și rusă – 1 ex.
Nota informativă – 1 ex.

Prim-ministru

PAVEL FILIP


Ex. V. Cojocaru
Tel. 022 250210



Casa Guvernului,
MD-2033, Chișinău,
Republica Moldova

Telefon:
+373-22-250104

Fax:
+373-22-242696



GUVERNUL REPUBLICII MOLDOVA

HOTĂRÎRE nr. 643
din 24 mai 2016
Chișinău

Privind aprobarea proiectului legii
bugetului de stat pe anul 2016

Guvernul HOTĂRĂȘTE:

Se aprobă și se prezintă Parlamentului spre examinare proiectul legii
bugetului de stat pe anul 2016.

Prim-ministru

PAVEL FILIP

Contrasemnează:

Viceprim-ministru,
ministrul economiei

Octavian CALMÎC

Ministrul finanțelor

Octavian Armașu

Ministrul Justiției

Vladimir Cebotari

PARLAMENTUL REPUBLICII MOLDOVA**L E G E A**
bugetului de stat pe anul 2016

Parlamentul adoptă prezenta lege organică.

Capitolul I
DISPOZIȚII GENERALE

Art.1. – (1) Bugetul de stat pe anul 2016 se aprobă la venituri în sumă de 31 378 944,8 mii de lei și la cheltuieli în sumă de 35 561 744,8 mii de lei, cu un deficit în sumă de 4 182 800,0 mii de lei.

(2) Indicatorii generali și sursele de finanțare ale bugetului de stat sînt prezentate în anexa nr.1.

(3) Componenta veniturilor bugetului de stat este prezentată în anexa nr.2 .

(4) Bugetele autorităților publice centrale sînt prezentate în anexa nr.3.

Capitolul II
REGLEMENTĂRI SPECIFICE

Art.2. – În bugetele unor autorități publice centrale se aprobă alocații după cum urmează:

(1) în bugetul Ministerului Agriculturii și Industriei Alimentare:

1) pentru Fondul de subvenționare a producătorilor agricoli – în sumă de 900 000,0 mii de lei, dintre care 387 600,0 mii de lei din contul Programului de suport bugetar ENPARD al Comisiei Europene.

Mijloacele în cauză vor fi utilizate pentru următoarele direcții:

a) investiții în exploatațile agricole pentru restructurare și adaptare la standardele Uniunii Europene pentru:

- producerea legumelor și a fructelor pe teren protejat (sere de iarnă, solarii, tuneluri);
- înființarea, modernizarea și defrișarea plantațiilor multianuale, inclusiv a plantațiilor viticole și a plantațiilor pomicole;
- procurarea tehnicii și a utilajului agricol convențional;
- utilizarea și renovarea tehnologică a fermelor zootehnice;
- procurarea animalelor de prăsilă și menținerea fondului genetic al acestora;
- creditarea producătorilor agricoli de către instituțiile financiare și instituțiile din domeniile de intervenție financiare nebankare;
- asigurarea riscurilor în agricultură;

- b) investiții în prelucrarea și comercializarea produselor agricole pentru:
 - dezvoltarea infrastructurii postrecoltare și procesare;
 - constituirea și funcționarea grupurilor de producători agricoli;
- c) pregătirea pentru implementarea acțiunilor referitoare la mediul și spațiul rural:
 - consolidarea terenurilor agricole;
 - procurarea echipamentului de irigare;
 - compensarea cheltuielilor la irigare;
 - procurarea echipamentului *no-till, mini-till*;
 - promovarea și dezvoltarea agriculturii ecologice;
- d) îmbunătățirea și dezvoltarea infrastructurii rurale;
- e) servicii de consultanță și formare;
- f) susținerea financiară a producătorilor de fructe, în scopul diminuării impactului negativ ca urmare a restricțiilor impuse de Federația Rusă din anul 2014.

Modul de repartizare a mijloacelor din Fondul de subvenționare a producătorilor agricoli se stabilește printr-un regulament aprobat de Guvern;

2) pentru Fondul viei și vinului – în sumă de 50 790,7 mii de lei, dintre care 22 456,9 mii de lei din Fondul de subvenționare a producătorilor agricoli;

(2) în bugetul Ministerului Dezvoltării Regionale și Construcțiilor, pentru Fondul național pentru dezvoltare regională – în sumă de 199 200,0 mii de lei;

(3) în bugetul Ministerului Economiei:

1) pentru susținerea investitorilor, în vederea pregătirii și instruirii personalului (cadrelor) în legătură cu crearea de noi locuri de muncă – în sumă de 10 000,0 mii de lei;

2) pentru realizarea procesului de privatizare a bunurilor proprietate publică de stat, inclusiv în bază de proiecte individuale – în sumă de 2 000,0 mii de lei;

3) pentru Fondul pentru eficiență energetică – în sumă de 172 680,0 mii de lei;

(4) în bugetul Ministerului Mediului, pentru Fondul ecologic național și fondurile ecologice locale – în sumă de 311 288,8 mii de lei;

(5) în bugetul Ministerului Culturii, pentru susținerea proiectelor/ programelor culturale ale asociațiilor obștești – în sumă de 4 064,7 mii de lei și pentru susținerea activității teatrelor, circuitului și organizațiilor concertistice – în sumă de 122 058,8 mii de lei;

(6) în bugetul Ministerului Muncii, Protecției Sociale și Familiei:

1) pentru compensarea parțială a contribuțiilor de asigurări sociale de stat obligatorii care se plătesc de către organizațiile și întreprinderile Societății

Orbilor din Moldova – în sumă de 565,5 mii de lei, ale Asociației Surzilor din Republica Moldova – în sumă de 402,8 mii de lei și ale Societății Invalizilor din Republica Moldova – în sumă de 422,1 mii de lei;

2) pentru procurarea de utilaj și materie primă întreprinderilor Societății Orbilor din Moldova – în sumă de 813,4 mii de lei, ale Asociației Surzilor din Republica Moldova – în sumă de 579,4 mii de lei și ale Societății Invalizilor din Republica Moldova – în sumă de 607,2 mii de lei;

3) pentru plata de către Asociația Surzilor din Republica Moldova a serviciilor de traducere a limbajului prin semne al persoanelor surde, mute ori surdomute, acordate de interpreți la solicitarea acestor persoane – în sumă de 500,0 mii de lei;

4) pentru Fondul de susținere socială a populației – în sumă de 94 437,7 mii de lei;

(7) în bugetul Comisiei Electorale Centrale, pentru finanțarea partidelor politice – în sumă de 39 850,0 mii de lei;

(8) pentru finanțarea investițiilor capitale pe autorități publice centrale – în sumă de 1 526 522,0 mii de lei, cu repartizarea lor conform anexei nr.4.

Art.3. – Se aprobă în bugetul de stat alocații pentru:

(1) transferuri către alte bugete și fonduri:

1) la bugetul asigurărilor sociale de stat, în sumă de 4 738 196,9 mii de lei, inclusiv pentru acoperirea deficitului bugetului asigurărilor sociale de stat – 1 140 825,7 mii de lei;

2) la fondurile asigurării obligatorii de asistență medicală – în sumă de 2 571 929,6 mii de lei, inclusiv pentru asigurarea unor categorii de persoane conform legislației – 2 419 923,5 mii de lei, pentru realizarea programelor naționale în domeniul ocrotirii sănătății – 62 033,7 mii de lei și din contul împrumutului acordat de Banca Mondială în cadrul proiectului „Modernizarea sectorului sănătății în Republica Moldova” – 89 972,4 mii de lei;

3) la bugetele locale – în sumă totală de 7 867 504,1 mii de lei, inclusiv 84 682,2 mii de lei pentru acoperirea cheltuielilor efectuate în anul 2015 din contul veniturilor proprii ale bugetelor locale pentru finanțarea învățământului, școlilor sportive și asistenței sociale, care sînt repartizate conform anexei nr.5 la prezenta lege;

(2) lucrări de renovare a instituțiilor de învățămînt primar, gimnazial și liceal din subordinea autorităților publice locale – în sumă de 180 000,0 mii de lei, din contul împrumutului acordat de Banca Mondială în cadrul Proiectului „Reforma în educație”, pentru care Ministerul Educației va deține calitatea de investitor. Repartizarea acestor alocații și stabilirea obligațiilor părților se vor efectua de către Guvern;

(3) plata cotizațiilor în organizațiile internaționale al căror membru este Republica Moldova – în sumă de 88 193,7 mii de lei și pentru activități de

reintegrare a țării – în sumă de 15 000,0 mii de lei. Repartizarea pe destinatari a alocațiilor în cauză se va efectua de către Guvern;

(4) Fondul de rezervă și Fondul de intervenție ale Guvernului, în sumă de 50 000,0 mii de lei și, respectiv, 20 000,0 mii de lei.

Art.4. – Pentru determinarea cuantumului ajutorului social în conformitate cu Legea nr.133-XVI din 13 iunie 2008 cu privire la ajutorul social, nivelul venitului lunar minim garantat va constitui 900 de lei.

Art.5. – Prin derogare de la prevederile art.2 alin.(1) lit.a) din Legea fondului rutier nr.720-XIII din 2 februarie 1996, în anul 2016 defalcările la fondul rutier din volumul total al accizelor la produsele petroliere (cu excepția gazului lichefiat) nu vor depăși 56,8 %.

Art.6. – Mijloacele financiare primite de la bugetele componente ale bugetului public național de către autoritățile/instituțiile publice la autogestiune, întreprinderile de stat și societățile pe acțiuni ai căror fondatori sînt autoritățile publice centrale și locale, conform anexei nr.6, se gestionează prin Contul Unic Trezorerial al Ministerului Finanțelor.

Art.7. – Se stabilește că, la situația din 31 decembrie 2016, datoria de stat internă nu va depăși 21 009,1 milioane de lei, datoria de stat externă – 35 103,9 milioane de lei (echivalentul 1 609,5 milioane de dolari SUA), iar soldul garanțiilor de stat externe și interne va constitui zero.

Art.8. – (1) Impozitul privat reprezintă o plată unică care se percepe la efectuarea tranzacțiilor cu bunuri proprietate publică în procesul privatizării, indiferent de tipul mijloacelor folosite.

(2) Subiecți ai impunerii cu impozit privat sînt persoanele juridice și persoanele fizice din Republica Moldova, precum și persoanele juridice și persoanele fizice străine, cărora, în procesul privatizării, li se dau în proprietate privată bunuri proprietate publică.

(3) Obiecte ale impunerii cu impozit privat sînt bunurile proprietate publică, inclusiv acțiunile.

(4) Cota impozitului privat se stabilește la 1% din valoarea de achiziție a bunurilor proprietate publică supuse privatizării, inclusiv din valoarea acțiunilor supuse privatizării.

(5) Impozitul privat se achită pînă la semnarea contractului de vânzare-cumpărare și se virează la bugetul de stat sau la bugetul local, în funcție de apartenența bunului.

(6) Nu se achită impozit privat în cazul primirii gratuite în proprietate privată a bunurilor proprietate publică de către persoane fizice rezidente care nu desfășoară activitate de întreprinzător.

(7) În cazul rezoluțiunii contractului de vânzare-cumpărare, determinate de neexecutarea sau de executarea necorespunzătoare a obligațiilor asumate de cumpărător, sumele plătite în calitate de impozit privat nu se restituie.

(8) Monitorizarea îndeplinirii prevederilor prezentului articol revine autorităților publice centrale sau locale, în funcție de apartenența bunului proprietate publică.

Art.9. – (1) Determinarea quantumului minim al chiriei bunurilor proprietate publică se prezintă în anexa nr.7.

(2) Se scutesc de plata chiriei (exceptând plata serviciilor comunale):

a) instituțiile publice finanțate de la bugetul de stat și uniunile de creație – pentru încăperile închiriate de la alte instituții publice finanțate de la bugetul de stat, precum și de la întreprinderile de stat ai căror fondatori sînt instituțiile publice respective sau autoritatea ierarhic superioară acestora;

b) întreprinderile de stat al căror fondator este Departamentul Instituțiilor Penitenciare al Ministerului Justiției – pentru încăperile închiriate de la instituțiile din cadrul sistemului penitenciar.

Art.10. – (1) Instituțiilor financiare care au acordat pînă la 29 iulie 1994 credite preferențiale pe termen lung cooperativelor de construcție a locuințelor care au fost înființate pînă la 1 ianuarie 1993 și care au început construcția caselor pînă la această dată, băncilor comerciale care au acordat după 29 iulie 1994 astfel de credite cooperativelor de construcție a locuințelor, specificate în Hotărîrea Parlamentului nr.209-XIII din 29 iulie 1994, precum și instituțiilor financiare care au acordat credite cooperativelor de construcție a locuințelor, specificate în hotărîrile Parlamentului nr.834-XIII din 16 mai 1996, nr.1588-XIII din 27 februarie 1998, nr.1147-XIV din 20 iulie 2000 și nr.905-XV din 7 martie 2002, în condițiile prevăzute de aceste hotărîri, li se compensează de la bugetul de stat veniturile ratate prin acordarea acestor credite.

(2) În conformitate cu prevederile alin.(1), instituțiilor financiare li se compensează și veniturile ratate prin acordarea de credite preferențiale și de credite fără dobîndă categoriilor de persoane care, potrivit legislației, beneficiază de acest drept, în funcție de sursa de compensare a acestor pierderi prevăzută în actele normative.

(3) Sub incidența prevederilor alin.(1) și (2) nu cad creditele folosite contrar destinației.

(4) Compensarea a 50% din suma creditelor bancare acordate cooperativelor de construcție a locuințelor nr.244 (municipiul Chișinău) și „Apartament” (municipiul Bălți), constituite exclusiv pentru construcția de locuințe destinate participanților la acțiunile de luptă pentru apărarea independenței și integrității teritoriale a Republicii Moldova, se efectuează de la bugetele municipale Chișinău și Bălți, în funcție de costul construcțiilor aprobat, în modul stabilit, la data semnării actului de dare în exploatare a obiectivelor menționate.

Art.11. – Despăgubirile pentru persoanele care, potrivit legislației, sînt supuse asigurării de stat obligatorii se plătesc, în baza documentelor perfectate de către serviciile de specialitate ale autorităților (instituțiilor) în care sînt angajate aceste persoane, din mijloacele autorităților (instituțiilor) respective.

Art.12. – (1) Comisioanele pentru serviciile de distribuire a pensiilor, indemnizațiilor, compensațiilor și a altor ajutoare prevăzute în bugetul de stat pentru pensionarii militari, pentru persoanele din corpul de comandă și din trupele organelor afacerilor interne, pentru alte categorii de persoane, servicii prestate de instituția financiară deserventă a sistemului trezorerial al Ministerului Finanțelor, se stabilesc la încheierea contractelor între instituția financiară și autoritățile administrației publice de resort, la valoarea maximă de 0,8% din suma distribuită.

(2) Comisioanele pentru serviciile de distribuire a compensațiilor persoanelor supuse represiunilor politice, a compensațiilor unice pentru conectare la conducta de gaze naturale, a indemnizațiilor unice pentru construcția de case individuale sau de locuințe cooperatiste, procurarea de spațiu locativ sau restaurarea caselor vechi și a altor plăți sociale cu destinație specială pentru unele categorii de populație prevăzute în bugetul de stat se stabilesc la încheierea contractelor între prestatorul de servicii de plată și Ministerul Finanțelor, la valoarea maximă de 0,8% din suma distribuită.

(3) Comisionul pentru eliberarea numerarului de către instituțiile financiare pentru plata prestațiilor sociale specificate în alin.(2) se stabilește la valoarea maximă de 0,25% din suma eliberată și se achită de la bugetul de stat.

(4) Comisioanele pentru serviciile de încasare prin alte instrumente de plată, decît cardurile de plată, de la populație, de la percepatorii fiscali și funcționarii fiscali a plăților la bugetele componente ale bugetului public național (cu excepția plății drepturilor de import-export), precum și comisionul la restituirea plăților de la aceste bugete populației se stabilesc în valoare maximă de 1% pentru o plată de la suma încasată/restituită, dar nu mai puțin de 1 leu și nu mai mult de 2,5 lei, pe bază de contract încheiat de către Ministerul Finanțelor

cu instituțiile financiare și Î.S. „Poșta Moldovei”, și se achită de la bugetul de stat.

(5) Comisioanele specificate în alin.(4) pentru bugetul asigurărilor sociale de stat și fondurile obligatorii de asistență medicală vor fi restituite bugetului de stat.

Art.13. – (1) Se stabilește achitarea, de la bugetul de stat, a comisiunelor pentru:

- 1) executarea prin Sistemul Automatizat de Plăți Interbancare a documentelor de plată din sistemul trezorerial al Ministerului Finanțelor;
- 2) serviciile de ridicare în numerar a mijloacelor bănești și pentru deservirea operațiunilor valutare în conturile bugetului de stat și bugetelor locale;
- 3) serviciile de încasare prin carduri de plată de la populație a plăților la bugetul de stat și la bugetele locale, precum și comisionul la restituirea plăților de la aceste bugete populației, care se stabilesc pe bază de contract încheiat de către Ministerul Finanțelor cu instituțiile financiare;
- 4) serviciile bancare la deservirea conturilor destinate realizării proiectelor finanțate din surse externe, gestionate prin sistemul trezorerial;
- 5) serviciile de transfer/ridicare în numerar a mijloacelor bănești, în baza documentelor executorii, din conturile bugetului de stat și al bugetelor locale.

(2) Comisionul pentru recepționarea de la persoanele fizice a drepturilor de import-export se achită de către organele vamale din mijloace proprii, pe bază de contract încheiat cu instituția financiară.

Art.14. – (1) Dobânzile calculate la soldurile mijloacelor bănești ale bugetelor componente ale bugetului public național aflate în conturile deschise în Contul Unic Trezorerial al Ministerului Finanțelor/instituții financiare se repartizează corespunzător bugetului de stat, bugetului asigurărilor sociale de stat, fondurilor asigurării obligatorii de asistență medicală.

(2) Dobânzile calculate la soldurile mijloacelor bănești în conturile deschise în instituții financiare și destinate realizării proiectelor finanțate din surse externe se virează integral la bugetele în componența cărora sînt incluse (bugetul de stat sau bugetele locale), cu excepția dobînzilor calculate la soldurile mijloacelor bănești ale Fondului de Dezvoltare Durabilă, care rămîn în gestiunea acestuia.

Art.15. – Autoritățile/instituțiile publice care se deservesc prin sistemul trezorerial al Ministerului Finanțelor achită o penalitate în mărime de 0,15% pentru neridicarea numerarului (în suma comandată) de la instituția financiară ce prestează servicii de deservire bancară trezoreriilor teritoriale ale Ministerului Finanțelor și o virează la bugetul de stat.

Art.16. – Ministerul Finanțelor se autorizează:

(1) să modifice, la cererea întemeiată a autorităților publice centrale, indicatorii stabiliți ai bugetului de stat privind granturile, donațiile, sponsorizările și alte mijloace intrate suplimentar cu titlu gratuit în posesia autorităților/instituțiilor bugetare;

(2) să contracteze, pe parcursul anului bugetar, împrumuturi interne pe piața valorilor mobiliare de stat peste limitele prevăzute de bugetul de stat, cu scadență în anul 2016, pentru acoperirea decalajului temporar de casă al bugetului de stat;

(3) să recrediteze, din contul împrumuturilor externe, autoritățile executive ale unităților administrative-teritoriale, drept garanție de rambursare servind inclusiv transferurile cu destinație generală de la bugetul de stat către bugetele locale respective;

(4) să redistribuie, la propunerile Comisiei Electorale Centrale, mijloacele alocate pentru organizarea alegerilor pentru funcția de Președinte al Republicii Moldova între Comisia Electorală Centrală și Ministerul Afacerilor Externe și Integrării Europene, în scopul constituirii și funcționării secțiilor de votare peste hotare;

(5) să modifice raporturile dintre bugetul de stat și bugetele locale în cazul modificării actelor normative în vigoare sau în cazul adoptării de noi acte normative privind organizarea administrativ-teritorială, în cazul delegării, în temei legal, a unor competențe sau al retragerii lor, în cazul trecerii, în modul stabilit, a unor instituții din subordinea autorităților administrației publice locale în subordinea autorităților publice centrale și viceversa, precum și în cazul trecerii unor instituții din subordinea autorităților publice locale de nivelul întâi în subordinea autorităților publice locale de nivelul al doilea și viceversa;

(6) să redistribuie transferurile cu destinație specială de la bugetul de stat, prevăzute la anexa nr.5, între bugetele locale de nivelul întâi și nivelul al doilea și între bugetele locale de același nivel, în baza deciziilor coordonate de autoritățile publice locale respective.

Președintele Parlamentului

Indicatorii generali și sursele de finanțare ale bugetului de stat


Denumirea	Cod ECO	Suma, mii lei
I. VENITURI, total	1	31 378 944,8
II. CHELTUIELI și ACTIVE NEFINANCIARE	2+3	35 561 744,8
Inclusiv: cheltuieli de personal		5 258 672,2
III. SOLD BUGETAR	1-(2+3)	-4 182 800,0
IV. SURSE DE FINANȚARE, total	4+5+9	4 182 800,0
ACTIVE FINANCIARE	4	-135 898,4
CREANȚE INTERNE	41	310 000,0
Acțiuni și alte forme de participare în capital în interiorul țării	415	300 000,0
Alte creanțe interne ale bugetului	418	10 000,0
CREDITE INTERNE ÎNTRE BUGETE	44	265 731,6
Credite în cadrul bugetului consolidat central	442	265 731,6
ÎMPRUMUTURI RECREDITATE INTERNE ÎNTRE BUGETE	46	40 812,5
Împrumuturi recreditate între bugetul de stat și bugetele locale	461	40 812,5
ÎMPRUMUTURI RECREDITATE INTERNE INSTITUȚIILOR NEFINANCIARE ȘI FINANCIARE	47	-788 265,1
Împrumuturi recreditate instituțiilor nefinanciare	471	-503 380,9
Împrumuturi recreditate instituțiilor financiare	472	-284 884,2
CREANȚE EXTERNE	48	35 822,6
Garanții externe	484	35 822,6
DATORII	5	5 154 591,7
DATORII INTERNE	51	200 000,0
Valori mobiliare de stat cu excepția acțiunilor	513	200 000,0
ÎMPRUMUTURI INTERNE ÎNTRE BUGETE	54	-265 731,9
Împrumuturi în cadrul bugetului consolidat central	542	-265 731,9
ÎMPRUMUTURI INTERNE DE LA INSTITUȚIILE NEFINANCIARE ȘI FINANCIARE	55	-107 680,0
Împrumuturi interne de la instituțiile nefinanciare	551	-87 680,0

Denumirea	Cod ECO	Suma, mii lei
Împrumuturi interne de la instituțiile financiare	552	-20 000,0
ÎMPRUMUTURI EXTERNE	59	5 328 003,6
Împrumuturi externe	595	5 328 003,6
<i>Primirea împrumuturilor externe</i>		<i>6 538 601,2</i>
<i>Rambursarea împrumuturilor externe</i>		<i>-1 210 597,6</i>
MODIFICAREA SOLDULUI DE MIJLOACE BĂNEȘTI	9	-835 893,3
Sold de mijloace banesti la inceputul perioadei	91	2 302 202,5
Sold de mijloace banesti la sfirsitul perioadei	93	-3 138 095,8



Componența veniturilor bugetului de stat

Denumirea	Cod ECO	Suma, mii lei
VENITURI	1	31 378 944,8
IMPOZITE ȘI TAXE	11	26 310 848,1
IMPOZITE PE VENIT	111	4 430 000,0
<i>Impozit pe venitul persoanelor fizice</i>	<i>1111</i>	<i>1 337 200,0</i>
<i>Impozit pe venitul persoanelor juridice</i>	<i>1112</i>	<i>3 092 800,0</i>
IMPOZITE PE BUNURILE IMOBILIARE	113	53 200,0
<i>Impozitul pe avere</i>		<i>50 000,0</i>
<i>Impozite pe proprietate cu caracter ocazional</i>	<i>1133</i>	<i>3 200,0</i>
IMPOZITE ȘI TAXE PE MĂRFURI ȘI SERVICII	114	20 540 048,1
<i>Taxa pe valoarea adăugată</i>	<i>1141</i>	<i>15 270 714,2</i>
<i>Accize</i>	<i>1142</i>	<i>4 302 450,0</i>
<i>Taxe pentru servicii specifice</i>	<i>1144</i>	<i>11 615,0</i>
<i>Taxe și plăți pentru utilizarea mărfurilor și pentru practicarea unor genuri de activitate</i>	<i>1145</i>	<i>448 133,1</i>
<i>Alte taxe pentru mărfuri și servicii</i>	<i>1146</i>	<i>507 135,8</i>
TAXA ASUPRA COMERȚULUI EXTERIOR ȘI OPERAȚIUNILOR EXTERNE	115	1 287 600,0
<i>Taxe vamale și alte taxe de import</i>	<i>1151</i>	<i>854 600,0</i>
<i>Alte taxe asupra comerțului exterior și operațiunilor externe</i>	<i>1156</i>	<i>433 000,0</i>
GRANTURI PRIMITE	13	3 655 521,9
GRANTURI PRIMITE DA LA GUVERNELE ALTOR STATE	131	246 040,4
<i>Pentru susținerea bugetului</i>		<i>156 152,0</i>
<i>Pentru proiecte finanțate din surse externe</i>		<i>89 888,4</i>
GRANTURI PRIMITE DE LA ORGANIZAȚIILE INTERNAȚIONALE	132	3 409 481,5
<i>Pentru susținerea bugetului</i>		<i>2 589 964,0</i>
<i>Pentru proiecte finanțate din surse externe</i>		<i>819 517,5</i>
ALTE VENITURI	14	1 412 574,8
VENITURI DIN PROPRIETATE	141	175 154,8
<i>Dobânzi încasate</i>	<i>1411</i>	<i>91 754,8</i>
<i>Dividende primite</i>	<i>1412</i>	<i>83 400,0</i>
VENITURI DIN VÎNZAREA MĂRFURILOR ȘI SERVICIILOR	142	1 017 614,1
<i>Taxe și plăți administrative</i>	<i>1422</i>	<i>276 575,8</i>
<i>Comercializarea mărfurilor și serviciilor de către instituțiile bugetare</i>	<i>1423</i>	<i>741 038,3</i>
AMENZI ȘI SANCTIUNI	143	161 000,0
DONAȚII VOLUNTARE	144	26 718,2
ALTE VENITURI ȘI VENITURI NEIDENTIFICATE	145	32 087,7



Bugetele autorităților publice centrale

Denumirea	Cod	Suma, mii lei
1	2	3
Secretariatul Parlamentului	0101	
Cheltuieli și active nefinanciare, total	2+3	141 112,5
Cheltuieli recurente	(2+3)-3192	141 112,5
<i>cheltuieli de personal</i>	21	79 049,3
Servicii de stat cu destinație generală	01	
Resurse, total		141 112,5
<i>resurse generale</i>	1	139 997,5
<i>venituri colectate</i>	297	1 115,0
Cheltuieli și active nefinanciare, total		141 112,5
<i>Activitatea Parlamentului</i>	0101	141 112,5
Aparatul Președintelui Republicii Moldova	0102	
Cheltuieli și active nefinanciare, total	2+3	18 098,1
Cheltuieli recurente	(2+3)-3192	18 098,1
<i>cheltuieli de personal</i>	21	11 592,5
Servicii de stat cu destinație generală	01	
Resurse, total		18 098,1
<i>resurse generale</i>	1	18 088,1
<i>venituri colectate</i>	297	10,0
Cheltuieli și active nefinanciare, total		18 098,1
<i>Activitatea Președintelui Republicii Moldova</i>	0201	18 098,1
Curtea Constituțională	0103	
Cheltuieli și active nefinanciare, total	2+3	14 586,9
Cheltuieli recurente	(2+3)-3192	14 586,9
<i>cheltuieli de personal</i>	21	8 938,2
Servicii de stat cu destinație generală	01	
Resurse, total		14 586,9
<i>resurse generale</i>	1	14 586,9
Cheltuieli și active nefinanciare, total		14 586,9
<i>Jurisdicție constituțională</i>	0401	14 586,9
Curtea de Conturi	0104	
Cheltuieli și active nefinanciare, total	2+3	30 041,7
Cheltuieli recurente	(2+3)-3192	30 041,7
<i>cheltuieli de personal</i>	21	21 267,8
Servicii de stat cu destinație generală	01	
Resurse, total		30 041,7
<i>resurse generale</i>	1	30 041,7
Cheltuieli și active nefinanciare, total		30 041,7
<i>Auditul extern al finanțelor publice</i>	0510	30 041,7

Denumirea	Cod	Suma, mii lei
1	2	3
Cancelaria de Stat	0201	
Cheltuieli și active nefinanciare, total	2+3	396 902,5
Cheltuieli recurente	(2+3)-3192	396 902,5
<i>cheltuieli de personal</i>	21	97 451,4
Servicii de stat cu destinație generală	01	
Resurse, total		363 746,1
<i>resurse generale</i>	1	174 338,1
<i>venituri colectate</i>	297	63 327,8
<i>resurse ale proiectelor finanțate din surse externe</i>	298+299	126 080,2
Cheltuieli și active nefinanciare, total		363 746,1
<i>Exercitarea guvernării</i>	0301	54 057,7
<i>Servicii de suport pentru exercitarea guvernării</i>	0302	142 099,6
<i>e-Transformare a Guvernării</i>	0303	165 858,0
<i>Cercetări științifice aplicate în direcția strategică "Patrimoniul național și dezvoltarea societății"</i>	0807	157,4
<i>Cercetări științifice fundamentale în direcția strategică "Patrimoniul național și dezvoltarea societății"</i>	1606	73,4
<i>Susținerea diasporei</i>	2403	1 500,0
Ocrotirea sănătății	07	
Resurse, total		22 622,7
<i>resurse generale</i>	1	21 862,7
<i>venituri colectate</i>	297	760,0
Cheltuieli și active nefinanciare, total		22 622,7
<i>Sănătate publică</i>	8004	2 192,3
<i>Asistență medicală de reabilitare și recuperare</i>	8013	18 682,9
<i>Programe naționale și speciale în domeniul ocrotirii sănătății</i>	8018	1 747,5
Învățământ	09	
Resurse, total		10 533,7
<i>resurse generale</i>	1	10 533,7
Cheltuieli și active nefinanciare, total		10 533,7
<i>Învățământ superior</i>	8810	10 178,8
<i>Perfecționarea cadrelor</i>	8812	354,9
Ministerul Economiei	0202	
Cheltuieli și active nefinanciare, total	2+3	843 384,1
Cheltuieli recurente	(2+3)-3192	715 418,9
<i>cheltuieli de personal</i>	21	38 160,3
Investiții capitale în active materiale în curs de execuție	3192	127 965,2
Servicii în domeniul economiei	04	
Resurse, total		843 384,1
<i>resurse generale</i>	1	509 965,5
<i>venituri colectate</i>	297	745,0
<i>resurse ale proiectelor finanțate din surse externe</i>	298+299	332 673,6
Cheltuieli și active nefinanciare, total		843 384,1
<i>Politici și management în domeniul macroeconomic și de dezvoltare a economiei</i>	5001	23 188,3

Denumirea	Cod	Suma, mii lei
1	2	3
<i>Promovarea exporturilor</i>	5002	107 535,5
<i>Susținerea întreprinderilor mici și mijlocii</i>	5004	94 691,8
<i>Reglementare prin licențiere</i>	5006	4 007,1
<i>Protecția drepturilor consumatorilor</i>	5008	17 421,5
<i>Administrarea patrimoniului de stat</i>	5009	9 564,7
<i>Securitate industrială</i>	5011	6 431,3
<i>Politici și management în sectorul energetic</i>	5801	23 789,7
<i>Rețele și conducte de gaz</i>	5802	76 887,7
<i>Rețele electrice</i>	5803	222 902,5
<i>Eficiență energetică și surse regenerabile</i>	5804	196 230,9
<i>Rețele termice</i>	5805	18 042,0
<i>Dezvoltarea clusterială a sectorului industrial</i>	6002	632,8
<i>Dezvoltarea sistemului național de standardizare</i>	6802	9 880,0
<i>Dezvoltarea sistemului național de metrologie</i>	6804	12 397,5
<i>Dezvoltarea sistemului național de acreditare</i>	6805	2 180,8
<i>Dezvoltarea infrastructurii de evaluare a conformității</i>	6806	17 600,0
Ministerul Finanțelor	0203	
Cheltuieli și active nefinanciare, total	2+3	775 780,1
Cheltuieli recurente	(2+3)-3192	756 583,9
<i>cheltuieli de personal</i>	21	453 810,7
Investiții capitale în active materiale în curs de execuție	3192	19 196,2
Servicii de stat cu destinație generală	01	
Resurse, total		755 780,1
<i>resurse generale</i>	1	702 602,3
<i>venituri colectate</i>	297	45 422,1
<i>resurse ale proiectelor finanțate din surse externe</i>	298+299	7 755,7
Cheltuieli și active nefinanciare, total		755 780,1
<i>Politici și management în domeniul bugetar-fiscal</i>	0501	60 503,9
<i>Administrarea veniturilor publice</i>	0502	628 874,0
<i>Executarea și raportarea bugetului public național</i>	0503	40 508,2
<i>Inspecția financiară</i>	0504	17 270,9
<i>Supravegherea activității de audit</i>	0505	378,8
<i>Administrarea achizițiilor publice</i>	0508	8 244,3
Servicii în domeniul economiei	04	
Resurse, total		20 000,0
<i>resurse generale</i>	1	20 000,0
Cheltuieli și active nefinanciare, total		20 000,0
<i>Susținerea întreprinderilor mici și mijlocii</i>	5004	20 000,0
Ministerul Justiției	0204	
Cheltuieli și active nefinanciare, total	2+3	764 525,3
Cheltuieli recurente	(2+3)-3192	702 995,3
<i>cheltuieli de personal</i>	21	289 530,6
Investiții capitale în active materiale în curs de execuție	3192	61 530,0

Denumirea	Cod	Suma, mii lei
1	2	3
Servicii de stat cu destinație generală	01	
Resurse, total		56 056,0
<i>venituri colectate</i>	297	56 056,0
Cheltuieli și active nefinanciare, total		56 056,0
<i>Starea civilă</i>	1205	56 056,0
Ordine publică și securitate națională	03	
Resurse, total		569 026,8
<i>resurse generale</i>	1	540 923,8
<i>venituri colectate</i>	297	9 913,1
<i>resurse ale proiectelor finanțate din surse externe</i>	298+299	18 189,9
Cheltuieli și active nefinanciare, total		569 026,8
<i>Politici și management în domeniul justiției</i>	4001	28 566,8
<i>Apărare a drepturilor și intereselor legale ale persoanelor</i>	4008	27 995,0
<i>Expertiză legală</i>	4009	7 146,4
<i>Sistem integrat de informare juridică</i>	4010	3 107,7
<i>Mediere</i>	4013	1 210,0
<i>Armonizare a legislației</i>	4014	2 259,3
<i>Administrare judecătorească</i>	4015	12 628,1
<i>Asigurarea măsurilor alternative de detenție</i>	4016	32 752,1
<i>Apostilarea actelor publice</i>	4017	2 000,0
<i>Sistemul penitenciar</i>	4302	451 361,4
Protecție socială	10	
Resurse, total		139 442,5
<i>resurse generale</i>	1	139 442,5
Cheltuieli și active nefinanciare, total		139 442,5
<i>Protecție a persoanelor în etate</i>	9004	137 079,7
<i>Asistență socială a persoanelor cu necesități speciale</i>	9010	1 056,9
<i>Susținerea suplimentară a unor categorii de populație</i>	9011	73,5
<i>Protecție socială pensionarilor din rîndul structurilor de forță</i>	9018	1 232,4
Ministerul Afacerilor Interne	0205	
Cheltuieli și active nefinanciare, total	2+3	2 550 364,3
Cheltuieli recurente	(2+3)-3192	2 536 169,9
<i>cheltuieli de personal</i>	21	1 280 144,5
Investiții capitale în active materiale în curs de execuție	3192	14 194,4
Ordine publică și securitate națională	03	
Resurse, total		2 009 136,9
<i>resurse generale</i>	1	1 851 630,8
<i>venituri colectate</i>	297	64 136,3
<i>resurse ale proiectelor finanțate din surse externe</i>	298+299	93 369,8
Cheltuieli și active nefinanciare, total		2 009 136,9
<i>Politici și management în domeniul afacerilor interne</i>	3501	36 491,8
<i>Ordine și siguranță publică</i>	3502	905 421,2
<i>Migrație și Azil</i>	3503	38 934,2
<i>Trupe de carabinieri</i>	3504	119 441,8
<i>Servicii de suport în domeniul afacerilor interne</i>	3505	231 415,6
<i>Managementul frontierei</i>	3506	380 480,0
<i>Protecția civilă și apărarea împotriva incendiilor</i>	3702	296 952,3

Denumirea	Cod	Suma, mii lei
1	2	3
Protecția mediului	05	
Resurse, total		2 189,4
<i>resurse generale</i>	1	2 082,8
<i>venituri colectate</i>	297	106,6
Cheltuieli și active nefinanciare, total		2 189,4
<i>Managementul deșeurilor radioactive</i>	7006	2 189,4
Protecție socială	10	
Resurse, total		539 038,0
<i>resurse generale</i>	1	539 038,0
Cheltuieli și active nefinanciare, total		539 038,0
<i>Protecție a persoanelor în etate</i>	9004	500 049,1
<i>Asistență socială a persoanelor cu necesități speciale</i>	9010	20 904,9
<i>Susținerea suplimentară a unor categorii de populație</i>	9011	1 326,2
<i>Protecție socială pensionarilor din rîndul structurilor de forță</i>	9018	16 757,8
Ministerul Afacerilor Externe și Integrării Europene	0206	
Cheltuieli și active nefinanciare, total	2+3	331 728,4
Cheltuieli recurente	(2+3)-3192	331 728,4
<i>cheltuieli de personal</i>	21	119 727,3
Servicii de stat cu destinație generală	01	
Resurse, total		331 728,4
<i>resurse generale</i>	1	302 758,3
<i>venituri colectate</i>	297	28 970,1
Cheltuieli și active nefinanciare, total		331 728,4
<i>Politici și management în domeniul relațiilor externe</i>	0601	26 895,8
<i>Promovarea intereselor naționale prin intermediul antenelor diplomatice</i>	0602	304 832,6
Ministerul Apărării	0207	
Cheltuieli și active nefinanciare, total	2+3	805 478,7
Cheltuieli recurente	(2+3)-3192	805 478,7
<i>cheltuieli de personal</i>	21	304 626,3
Apărare națională	02	
Resurse, total		580 893,3
<i>resurse generale</i>	1	549 283,5
<i>venituri colectate</i>	297	25 609,8
<i>resurse ale proiectelor finanțate din surse externe</i>	298+299	6 000,0
Cheltuieli și active nefinanciare, total		580 893,3
<i>Politici și management în domeniul apărării</i>	3101	8 988,1
<i>Forțe terestre</i>	3102	189 857,1
<i>Forțe aeriene</i>	3103	36 564,0
<i>Servicii de suport în domeniul apărării naționale</i>	3104	345 484,1
Protecție socială	10	
Resurse, total		224 585,4
<i>resurse generale</i>	1	224 585,4
Cheltuieli și active nefinanciare, total		224 585,4
<i>Protecție a persoanelor în etate</i>	9004	205 787,9
<i>Asistență socială a persoanelor cu necesități speciale</i>	9010	12 024,3

Denumirea	Cod	Suma, mii lei
1	2	3
<i>Susținerea suplimentară a unor categorii de populație</i>	9011	546,5
<i>Protecție socială pensionarilor din rindul structurilor de forță</i>	9018	6 226,7
Ministerul Dezvoltării Regionale și Construcțiilor	0208	
Cheltuieli și active nefinanciare, total	2+3	443 491,0
Cheltuieli recurente	(2+3)-3192	367 962,4
<i>cheltuieli de personal</i>	21	14 961,0
Investiții capitale în active materiale în curs de execuție	3192	75 528,6
Servicii de stat cu destinație generală	01	
Resurse, total		83 000,2
<i>resurse generale</i>	1	83 000,2
Cheltuieli și active nefinanciare, total		83 000,2
<i>Serviciile de suport pentru activitatea Parlamentului</i>	0103	83 000,2
Servicii în domeniul economiei	04	
Resurse, total		194 343,3
<i>resurse generale</i>	1	186 283,4
<i>resurse ale proiectelor finanțate din surse externe</i>	298+299	8 059,9
Cheltuieli și active nefinanciare, total		194 343,3
<i>Susținerea întreprinderilor mici și mijlocii</i>	5004	48 815,2
<i>Politici și management în domeniul dezvoltării regionale și construcțiilor</i>	6101	12 626,2
<i>Controlul de stat în construcții</i>	6103	8 641,3
<i>Dezvoltarea bazei normative în construcții</i>	6104	13 975,6
<i>Implementarea proiectelor de dezvoltare regională</i>	6105	8 100,0
<i>Dezvoltarea drumurilor</i>	6402	77 148,8
<i>Dezvoltarea turismului</i>	6602	25 036,2
Protecția mediului	05	
Resurse, total		454,3
<i>resurse generale</i>	1	454,3
Cheltuieli și active nefinanciare, total		454,3
<i>Colectarea, conservarea și distrugerea poluanților organici persistenți, a deșeurilor menajere solide și deșeurilor chimice</i>	7002	454,3
Gospodăria de locuințe și gospodăria serviciilor comunale	06	
Resurse, total		165 693,2
<i>resurse generale</i>	1	47 705,4
<i>resurse ale proiectelor finanțate din surse externe</i>	298+299	117 987,8
Cheltuieli și active nefinanciare, total		165 693,2
<i>Aprovizionarea cu apă și canalizare</i>	7503	88 344,6
<i>Construcția locuințelor</i>	7504	77 348,6
Ministerul Agriculturii și Industriei Alimentare	0209	
Cheltuieli și active nefinanciare, total	2+3	1 589 892,0
Cheltuieli recurente	(2+3)-3192	1 588 392,0
<i>cheltuieli de personal</i>	21	155 306,1
Investiții capitale în active materiale în curs de execuție	3192	1 500,0

Denumirea	Cod	Suma, mii lei
1	2	3
Servicii de stat cu destinație generală	01	
Resurse, total		1 793,6
<i>resurse generale</i>	1	1 793,6
Cheltuieli și active nefinanciare, total		1 793,6
<i>Cercetări științifice fundamentale în direcția strategică "Biotehnologie"</i>	1605	1 644,3
<i>Pregătirea cadrelor prin postdoctorat</i>	1908	149,3
Servicii în domeniul economiei	04	
Resurse, total		1 420 336,0
<i>resurse generale</i>	1	1 134 821,0
<i>venituri colectate</i>	296+297	44 915,9
<i>dintre care venituri speciale</i>	296	15 000,0
<i>resurse ale proiectelor finanțate din surse externe</i>	298+299	240 599,1
Cheltuieli și active nefinanciare, total		1 420 336,0
<i>Politici și management în domeniul agriculturii</i>	5101	21 911,7
<i>Dezvoltarea durabilă a sectoarelor fitotehnie și horticultură</i>	5102	337 156,2
<i>Creșterea și sănătatea animalelor</i>	5103	8 151,7
<i>Dezvoltarea viticulturii și vinificației</i>	5104	92 734,1
<i>Subvenționarea producătorilor agricoli</i>	5105	885 757,8
<i>Securitate alimentară</i>	5106	11 610,5
<i>Cercetări științifice aplicate în domeniul agriculturii, în direcția strategică "Biotehnologie"</i>	5107	63 014,0
Învățământ	09	
Resurse, total		165 747,8
<i>resurse generale</i>	1	144 230,7
<i>venituri colectate</i>	297	21 517,1
Cheltuieli și active nefinanciare, total		165 747,8
<i>Învățământ liceal</i>	8806	1 814,5
<i>Învățământ profesional-tehnic postsecundar</i>	8809	93 481,5
<i>Învățământ superior</i>	8810	63 747,7
<i>Perfecționarea cadrelor</i>	8812	140,0
<i>Servicii generale în educație</i>	8813	576,5
<i>Educație extrașcolară și susținerea elevilor dotați</i>	8814	5 987,6
Protecție socială	10	
Resurse, total		2 014,6
<i>resurse generale</i>	1	2 014,6
Cheltuieli și active nefinanciare, total		2 014,6
<i>Protecție a familiei și copilului</i>	9006	2 014,6
Ministerul Transporturilor și Infrastructurii Drumurilor	0210	
Cheltuieli și active nefinanciare, total	2+3	2 534 757,4
Cheltuieli recurente	(2+3)-3192	1 535 471,9
<i>cheltuieli de personal</i>	21	7 319,2
Investiții capitale în active materiale în curs de execuție	3192	999 285,5
Servicii în domeniul economiei	04	
Resurse, total		2 534 757,4
<i>resurse generale</i>	1	1 412 497,2
<i>venituri colectate</i>	297	4 160,7
<i>resurse ale proiectelor finanțate din surse externe</i>	298+299	1 118 099,5

Denumirea	Cod	Suma, mii lei
1	2	3
Cheltuieli și active nefinanciare, total		2 534 757,4
<i>Politicii și management în domeniul transporturilor și infrastructurii drumurilor</i>	6401	8 877,2
<i>Dezvoltarea drumurilor</i>	6402	2 407 849,5
<i>Dezvoltarea transportului naval</i>	6403	7 780,7
<i>Dezvoltarea transportului feroviar</i>	6405	110 250,0
Ministerul Mediului	0211	
Cheltuieli și active nefinanciare, total	2+3	596 816,0
Cheltuieli recurente	(2+3)-3192	594 414,0
<i>cheltuieli de personal</i>	21	59 276,0
Investiții capitale în active materiale în curs de execuție	3192	2 402,0
Servicii în domeniul economiei	04	
Resurse, total		21 641,5
<i>resurse generale</i>	1	21 641,5
Cheltuieli și active nefinanciare, total		21 641,5
<i>Sisteme de irigare și desecare</i>	5108	16 422,5
<i>Reglementare și control al extracției resurselor minerale utile</i>	5902	2 619,0
<i>Explorarea subsolului</i>	5903	2 600,0
Protecția mediului	05	
Resurse, total		256 106,1
<i>resurse generale</i>	1	56 804,4
<i>venituri colectate</i>	296+297	135 191,4
<i>dintre care venituri speciale</i>	296	129 176,1
<i>resurse ale proiectelor finanțate din surse externe</i>	298+299	64 110,3
Cheltuieli și active nefinanciare, total		256 106,1
<i>Prognostizarea meteo</i>	5010	62 844,7
<i>Politici și management în domeniul protecției mediului</i>	7001	31 215,9
<i>Colectarea, conservarea și distrugerea poluanților organici persistenti, a deșeurilor menajere solide și deșeurilor chimice</i>	7002	63 136,0
<i>Securitate ecologică a mediului</i>	7003	40 906,3
<i>Monitoringul calității mediului</i>	7004	38 901,4
<i>Protecția și conservarea biodiversității</i>	7005	16 019,1
<i>Cercetări științifice aplicate în domeniul protecției mediului</i>	7007	1 107,3
<i>Radioprotecție și securitate nucleară</i>	7008	1 975,4
Gospodăria de locuințe și gospodăria serviciilor comunale	06	
Resurse, total		319 068,4
<i>resurse generale</i>	1	44 867,3
<i>venituri colectate</i>	296+297	142 557,0
<i>dintre care venituri speciale</i>	296	142 557,0
<i>resurse ale proiectelor finanțate din surse externe</i>	298+299	131 644,1
Cheltuieli și active nefinanciare, total		319 068,4
<i>Aprovizionarea cu apă și canalizare</i>	7503	319 068,4
Ministerul Educației	0212	
Cheltuieli și active nefinanciare, total	2+3	1 684 359,7
Cheltuieli recurente	(2+3)-3192	1 588 922,7
<i>cheltuieli de personal</i>	21	544 567,9

Denumirea	Cod	Suma, mii lei
1	2	3
Investiții capitale în active materiale în curs de execuție	3192	95 437,0
Servicii de stat cu destinație generală	01	
Resurse, total		22 647,5
<i>resurse generale</i>	<i>1</i>	19 637,6
<i>resurse ale proiectelor finanțate din surse externe</i>	298+299	3 009,9
Cheltuieli și active nefinanciare, total		22 647,5
<i>Cercetări științifice aplicate în direcția strategică "Patrimoniul național și dezvoltarea societății"</i>	0807	9 075,4
<i>Cercetări științifice fundamentale în direcția strategică "Materiale, tehnologii și produse inovative"</i>	1602	5 885,3
<i>Cercetări științifice fundamentale în direcția strategică "Biotehnologie"</i>	1605	2 143,7
<i>Cercetări științifice fundamentale în direcția strategică "Patrimoniul național și dezvoltarea societății"</i>	1606	3 790,5
<i>Pregătirea cadrelor prin postdoctorat</i>	1908	1 752,6
Servicii în domeniul economiei	04	
Resurse, total		9 973,4
<i>resurse generale</i>	<i>1</i>	9 973,4
Cheltuieli și active nefinanciare, total		9 973,4
<i>Cercetări științifice aplicate în domeniul politicilor macroeconomice și programelor de dezvoltare economică, în direcția strategică "Materiale, tehnologii și produse inovative "</i>	5007	9 281,6
<i>Cercetări științifice aplicate în domeniul agriculturii, în direcția strategică "Biotehnologie"</i>	5107	90,0
<i>Cercetări științifice aplicate în sectorul energetic în direcția strategică "Eficiența, energetică și valorificarea surselor regenerabile de energie"</i>	5807	601,8
Cultură, sport, tineret, culte și odihnă	08	
Resurse, total		4 118,0
<i>resurse generale</i>	<i>1</i>	3 369,5
<i>venituri colectate</i>	297	748,5
Cheltuieli și active nefinanciare, total		4 118,0
<i>Dezvoltarea culturii</i>	8502	2 205,9
<i>Susținerea culturii scrise</i>	8504	1 912,1
Învățământ	09	
Resurse, total		1 624 920,8
<i>resurse generale</i>	<i>1</i>	1 492 516,8
<i>venituri colectate</i>	297	113 123,5
<i>resurse ale proiectelor finanțate din surse externe</i>	298+299	19 280,5
Cheltuieli și active nefinanciare, total		1 624 920,8
<i>Politicii și management în domeniul educației</i>	8801	25 362,6
<i>Învățământ gimnazial</i>	8804	6 882,4
<i>Învățământ special</i>	8805	65 551,7
<i>Învățământ liceal</i>	8806	68 305,9
<i>Învățământ profesional-tehnic secundar</i>	8808	546 628,1
<i>Învățământ profesional-tehnic postsecundar</i>	8809	334 177,0
<i>Învățământ superior</i>	8810	477 630,9
<i>Perfecționarea cadrelor</i>	8812	9 720,0

Denumirea	Cod	Suma, mii lei
1	2	3
<i>Servicii generale în educație</i>	8813	11 785,1
<i>Educație extrașcolară și susținerea elevilor dotați</i>	8814	30 601,6
<i>Curriculum</i>	8815	29 535,8
<i>Asigurarea calității în învățământ</i>	8816	18 739,7
Protecție socială	10	
Resurse, total		22 700,0
<i>resurse generale</i>	1	22 700,0
Cheltuieli și active nefinanciare, total		22 700,0
<i>Protecție a familiei și copilului</i>	9006	22 700,0
Ministerul Culturii	0213	
Cheltuieli și active nefinanciare, total	2+3	406 195,0
Cheltuieli recurente	(2+3)-3192	355 111,0
<i>cheltuieli de personal</i>	21	115 658,6
Investiții capitale în active materiale în curs de execuție	3192	51 084,0
Servicii de stat cu destinație generală	01	
Resurse, total		4 401,3
<i>resurse generale</i>	1	4 401,3
Cheltuieli și active nefinanciare, total		4 401,3
<i>Cercetări științifice aplicate în direcția strategică "Patrimoniul național și dezvoltarea societății"</i>	0807	4 241,3
<i>Cercetări științifice fundamentale în direcția strategică "Patrimoniul național și dezvoltarea societății"</i>	1606	160,0
Cultură, sport, tineret, culte și odihnă	08	
Resurse, total		276 306,8
<i>resurse generale</i>	1	268 453,1
<i>venituri colectate</i>	297	7 853,7
Cheltuieli și active nefinanciare, total		276 306,8
<i>Politici și management în domeniul culturii</i>	8501	6 898,3
<i>Dezvoltarea culturii</i>	8502	180 718,8
<i>Potejarea și punerea în valoare a patrimoniului cultural național</i>	8503	83 836,4
<i>Susținerea culturii scrise</i>	8504	3 972,0
<i>Susținerea cinematografiei</i>	8510	881,3
Învățământ	09	
Resurse, total		125 024,9
<i>resurse generale</i>	1	119 762,9
<i>venituri colectate</i>	297	5 207,5
<i>resurse ale proiectelor finanțate din surse externe</i>	298+299	54,5
Cheltuieli și active nefinanciare, total		125 024,9
<i>Învățământ liceal</i>	8806	28 619,5
<i>Învățământ profesional-tehnic postsecundar</i>	8809	53 510,9
<i>Învățământ superior</i>	8810	42 894,5
Protecție socială	10	
Resurse, total		462,0
<i>resurse generale</i>	1	462,0
Cheltuieli și active nefinanciare, total		462,0
<i>Protecție a familiei și copilului</i>	9006	462,0

Denumirea	Cod	Suma, mii lei
1	2	3
Ministerul Muncii, Protecției Sociale și Familiei	0214	
Cheltuieli și active nefinanciare, total	2+3	541 240,8
Cheltuieli recurente	(2+3)-3192	536 240,8
<i>cheltuieli de personal</i>	21	169 504,8
Investiții capitale în active materiale în curs de execuție	3192	5 000,0
Servicii în domeniul economiei	04	
Resurse, total		51 574,8
<i>resurse generale</i>	1	51 574,8
Cheltuieli și active nefinanciare, total		51 574,8
<i>Servicii generale în domeniul forței de muncă</i>	5003	51 574,8
Protecție socială	10	
Resurse, total		489 666,0
<i>resurse generale</i>	1	365 530,1
<i>venituri colectate</i>	296+297	98 315,4
<i>dintre care venituri speciale</i>	296	84 970,5
<i>resurse ale proiectelor finanțate din surse externe</i>	298+299	25 820,5
Cheltuieli și active nefinanciare, total		489 666,0
<i>Politici și management în domeniul protecției sociale</i>	9001	15 602,6
<i>Protecție a persoanelor în etate</i>	9004	123 370,0
<i>Protecție a familiei și copilului</i>	9006	52 088,9
<i>Protecție a șomerilor</i>	9008	29 957,5
<i>Protecție în domeniul asigurării cu locuințe</i>	9009	5 000,0
<i>Asistență socială a persoanelor cu necesități speciale</i>	9010	128 445,3
<i>Protecție socială în cazuri excepționale</i>	9012	98 144,1
<i>Serviciul public în domeniul protecției sociale</i>	9017	4 437,1
<i>Protecție socială a unor categorii de cetățeni</i>	9019	2 700,0
<i>Susținerea activităților sistemului de protecție socială</i>	9020	29 920,5
Ministerul Sănătății	0215	
Cheltuieli și active nefinanciare, total	2+3	1 093 520,8
Cheltuieli recurente	(2+3)-3192	1 089 520,8
<i>cheltuieli de personal</i>	21	366 409,4
Investiții capitale în active materiale în curs de execuție	3192	4 000,0
Servicii de stat cu destinație generală	01	
Resurse, total		8 931,0
<i>resurse generale</i>	1	8 931,0
Cheltuieli și active nefinanciare, total		8 931,0
<i>Cercetări științifice fundamentale în direcția strategică "Sănătate și biomedicină"</i>	1604	4 585,1
<i>Servicii de suport pentru sfera științei și inovării</i>	1907	3 150,2
<i>Pregătirea cadrelor prin postdoctorat</i>	1908	1 195,7
Ocrotirea sănătății	07	
Resurse, total		809 979,4
<i>resurse generale</i>	1	563 522,1
<i>venituri colectate</i>	297	135 393,3
<i>resurse ale proiectelor finanțate din surse externe</i>	298+299	111 064,0
Cheltuieli și active nefinanciare, total		809 979,4
<i>Politici și management în domeniul ocrotirii sănătății</i>	8001	12 409,4

Denumirea	Cod	Suma, mii lei
1	2	3
<i>Monitorizare, evaluare a sistemului de sănătate și management al calității</i>	8003	9 971,7
<i>Sănătate publică</i>	8004	181 336,2
<i>Asistență medicală specializată de ambulatoriu</i>	8006	2 606,5
<i>Cercetări științifice aplicate în domeniul sănătății publice și serviciilor medicale, în direcția strategică "Sănătate și biomedicină"</i>	8007	33 467,3
<i>Asistență medicală de reabilitare și recuperare</i>	8013	108 827,2
<i>Medicină legală</i>	8014	32 657,2
<i>Management al medicamentelor și dispozitivelor medicale</i>	8016	49 235,6
<i>Programe naționale și speciale în domeniul ocrotirii sănătății</i>	8018	350 259,6
<i>Dezvoltarea și modernizarea instituțiilor în domeniul ocrotirii sănătății</i>	8019	29 208,7
Învățământ	09	
Resurse, total		261 247,0
<i>resurse generale</i>	1	233 244,5
<i>venituri colectate</i>	297	28 002,5
Cheltuieli și active nefinanciare, total		261 247,0
<i>Învățământ profesional-tehnic postsecundar</i>	8809	81 848,5
<i>Învățământ superior</i>	8810	120 663,3
<i>Învățământ superior postuniversitar</i>	8811	49 051,8
<i>Perfecționarea cadrelor</i>	8812	9 306,2
<i>Servicii generale în educație</i>	8813	377,2
Protecție socială	10	
Resurse, total		13 363,4
<i>resurse generale</i>	1	13 363,4
Cheltuieli și active nefinanciare, total		13 363,4
<i>Protecție a familiei și copilului</i>	9006	3 133,2
<i>Protecție socială a unor categorii de cetățeni</i>	9019	10 230,2
Ministerul Tineretului și Sportului	0216	
Cheltuieli și active nefinanciare, total	2+3	146 538,4
Cheltuieli recurente	(2+3)-3192	146 142,2
<i>cheltuieli de personal</i>	21	38 072,8
<i>Investiții capitale în active materiale în curs de execuție</i>	3192	396,2
Cultură, sport, tineret, culte și odihnă	08	
Resurse, total		146 538,4
<i>resurse generale</i>	1	144 720,4
<i>venituri colectate</i>	297	1 818,0
Cheltuieli și active nefinanciare, total		146 538,4
<i>Politici și management în domeniul tineretului și sportului</i>	8601	6 605,7
<i>Sport</i>	8602	117 863,3
<i>Tineret</i>	8603	22 069,4
Ministerul Tehnologiei Informației și Comunicațiilor	0217	
Cheltuieli și active nefinanciare, total	2+3	58 242,8
Cheltuieli recurente	(2+3)-3192	58 242,8
<i>cheltuieli de personal</i>	21	5 253,6
Servicii de stat cu destinație generală	01	

Denumirea	Cod	Suma, mii lei
1	2	3
Resurse, total		58 242,8
<i>resurse generale</i>	1	58 242,8
Cheltuieli și active nefinanciare, total		58 242,8
<i>Politicii și management în domeniul dezvoltării informaționale</i>	1501	58 242,8
Biroul Național de Statistică	0241	
Cheltuieli și active nefinanciare, total	2+3	87 755,2
Cheltuieli recurente	(2+3)-3192	87 755,2
<i>cheltuieli de personal</i>	21	68 416,8
Servicii de stat cu destinație generală	01	
Resurse, total		87 755,2
<i>resurse generale</i>	1	83 267,9
<i>venituri colectate</i>	297	4 487,3
Cheltuieli și active nefinanciare, total		87 755,2
<i>Politici și management în domeniul statisticii</i>	1201	22 558,5
<i>Lucrări statistice</i>	1202	56 996,7
<i>Desfășurarea recensămintelor</i>	1204	8 200,0
Agentia Relații Funciare și Cadastru	0242	
Cheltuieli și active nefinanciare, total	2+3	42 496,3
Cheltuieli recurente	(2+3)-3192	42 496,3
<i>cheltuieli de personal</i>	21	9 867,7
Servicii în domeniul economiei	04	
Resurse, total		42 496,3
<i>resurse generale</i>	1	41 975,1
<i>venituri colectate</i>	297	521,2
Cheltuieli și active nefinanciare, total		42 496,3
<i>Politici și management în domeniul geodeziei, cartografiei și cadastrului</i>	6901	5 853,9
<i>Dezvoltarea relațiilor funciare și a cadastrului</i>	6902	12 429,4
<i>Valorificarea terenurilor noi și sporirea fertilității solurilor</i>	6903	10 000,0
<i>Sistem de evaluare și reevaluare a bunurilor imobiliare</i>	6904	6 000,0
<i>Geodezie, cartografie și geoinformatică</i>	6905	8 213,0
Biroul Relații Interetnice	0243	
Cheltuieli și active nefinanciare, total	2+3	3 975,0
Cheltuieli recurente	(2+3)-3192	3 975,0
<i>cheltuieli de personal</i>	21	1 956,1
Servicii de stat cu destinație generală	01	
Resurse, total		3 975,0
<i>resurse generale</i>	1	3 575,0
<i>venituri colectate</i>	297	400,0
Cheltuieli și active nefinanciare, total		3 975,0
<i>Politici și management în domeniul minorităților naționale</i>	2401	3 581,2
<i>Relații interetnice</i>	2402	393,8
Agenția "Moldsilva"	0244	

Denumirea	Cod	Suma, mii lei
1	2	3
Cheltuieli și active nefinanciare, total	2+3	19 651,5
Cheltuieli recurente	(2+3)-3192	19 651,5
<i>cheltuieli de personal</i>	21	2 213,8
Servicii în domeniul economiei	04	
Resurse, total		19 651,5
<i>resurse generale</i>	1	19 401,5
<i>venituri colectate</i>	297	250,0
Cheltuieli și active nefinanciare, total		19 651,5
<i>Politici și management în domeniul sectorului forestier</i>	5401	3 240,5
<i>Dezvoltarea silviculturii</i>	5402	16 411,0
Agencia Rezerve Materiale	0245	
Cheltuieli și active nefinanciare, total	2+3	63 352,7
Cheltuieli recurente	(2+3)-3192	63 352,7
<i>cheltuieli de personal</i>	21	8 827,9
Servicii de stat cu destinație generală	01	
Resurse, total		63 352,7
<i>resurse generale</i>	1	33 491,2
<i>venituri colectate</i>	297	29 861,5
Cheltuieli și active nefinanciare, total		63 352,7
<i>Politici și management al rezervelor materiale ale statului</i>	2701	5 686,4
<i>Rezerve materiale ale statului</i>	2702	46 009,5
<i>Servicii de suport în domeniul rezervelor materiale ale statului</i>	2703	11 656,8
Agencia Turismului	0246	
Cheltuieli și active nefinanciare, total	2+3	4 482,6
Cheltuieli recurente	(2+3)-3192	4 482,6
<i>cheltuieli de personal</i>	21	2 333,3
Servicii în domeniul economiei	04	
Resurse, total		4 482,6
<i>resurse generale</i>	1	4 482,6
Cheltuieli și active nefinanciare, total		4 482,6
<i>Politici și management în domeniul turismului</i>	6601	4 482,6
Centrul Național Anticorupție	0247	
Cheltuieli și active nefinanciare, total	2+3	106 226,1
Cheltuieli recurente	(2+3)-3192	106 226,1
<i>cheltuieli de personal</i>	21	67 817,7
Ordine publică și securitate națională	03	
Resurse, total		90 426,1
<i>resurse generale</i>	1	88 938,9
<i>venituri colectate</i>	297	1 170,7
<i>resurse ale proiectelor finanțate din surse externe</i>	298+299	316,5
Cheltuieli și active nefinanciare, total		90 426,1
<i>Prevenire, cercetare și combaterea contravențiilor corupționale</i>	4802	90 426,1
Protecție socială	10	
Resurse, total		15 800,0

Denumirea	Cod	Suma, mii lei
1	2	3
<i>resurse generale</i>	<i>1</i>	<i>15 800,0</i>
Cheltuieli și active nefinanciare, total		15 800,0
<i>Protecție a persoanelor în etate</i>	<i>9004</i>	<i>15 206,0</i>
<i>Asistență socială a persoanelor cu necesități speciale</i>	<i>9010</i>	<i>275,5</i>
<i>Protecție socială pensionarilor din rîndul structurilor de forță</i>	<i>9018</i>	<i>318,5</i>
Serviciul de Stat de Arhivă	0273	
Cheltuieli și active nefinanciare, total	2+3	8 751,1
Cheltuieli recurente	(2+3)-3192	8 751,1
<i>cheltuieli de personal</i>	<i>21</i>	<i>5 680,3</i>
Servicii de stat cu destinație generală	01	
Resurse, total		8 751,1
<i>resurse generale</i>	<i>1</i>	<i>7 751,1</i>
<i>venituri colectate</i>	<i>297</i>	<i>1 000,0</i>
Cheltuieli și active nefinanciare, total		8 751,1
<i>Servicii de arhivă</i>	<i>1203</i>	<i>8 751,1</i>
Consiliul Național pentru Acreditare și Atestare	0274	
Cheltuieli și active nefinanciare, total	2+3	5 462,2
Cheltuieli recurente	(2+3)-3192	5 462,2
<i>cheltuieli de personal</i>	<i>21</i>	<i>3 333,7</i>
Servicii de stat cu destinație generală	01	
Resurse, total		5 462,2
<i>resurse generale</i>	<i>1</i>	<i>5 062,2</i>
<i>venituri colectate</i>	<i>297</i>	<i>400,0</i>
Cheltuieli și active nefinanciare, total		5 462,2
<i>Politici și management în domeniul cercetărilor științifice</i>	<i>1901</i>	<i>5 462,2</i>
Agenția Națională pentru Siguranța Alimentelor	0275	
Cheltuieli și active nefinanciare, total	2+3	201 520,0
Cheltuieli recurente	(2+3)-3192	201 520,0
<i>cheltuieli de personal</i>	<i>21</i>	<i>107 320,6</i>
Investiții capitale în active materiale în curs de execuție	3192	
Servicii în domeniul economiei	04	
Resurse, total		201 520,0
<i>resurse generale</i>	<i>1</i>	<i>165 830,6</i>
<i>venituri colectate</i>	<i>297</i>	<i>33 744,3</i>
<i>resurse ale proiectelor finanțate din surse externe</i>	<i>298+299</i>	<i>1 945,1</i>
Cheltuieli și active nefinanciare, total		201 520,0
<i>Dezvoltarea durabilă a sectoarelor fitotehnie și horticultură</i>	<i>5102</i>	<i>612,8</i>
<i>Creșterea și sănătatea animalelor</i>	<i>5103</i>	<i>17 667,0</i>
<i>Securitate alimentară</i>	<i>5106</i>	<i>183 240,2</i>
Agenția Națională de Asigurare a Calității în Învățămîntul Profesional	0276	
Cheltuieli și active nefinanciare, total	2+3	2 852,7
Cheltuieli recurente	(2+3)-3192	2 852,7

Denumirea	Cod	Suma, mii lei
1	2	3
<i>cheltuieli de personal</i>	21	1 390,4
Învățământ	09	
Resurse, total		2 852,7
<i>resurse generale</i>	1	2 852,7
Cheltuieli și active nefinanciare, total		2 852,7
<i>Asigurarea calității în învățământ</i>	8816	2 852,7
Agenția Națională Antidoping	0277	
Cheltuieli și active nefinanciare, total	2+3	1 488,1
Cheltuieli recurente	(2+3)-3192	1 488,1
<i>cheltuieli de personal</i>	21	346,1
Cultură, sport, tineret, culte și odihnă	08	
Resurse, total		1 488,1
<i>resurse generale</i>	1	1 449,0
<i>venituri colectate</i>	297	39,1
Cheltuieli și active nefinanciare, total		1 488,1
<i>Politici și management în domeniul tineretului și sportului</i>	8601	1 488,1
Serviciul de Stat de Curieri Speciali	0278	
Cheltuieli și active nefinanciare, total	2+3	3 441,9
Cheltuieli recurente	(2+3)-3192	3 441,9
<i>cheltuieli de personal</i>	21	2 061,3
Servicii în domeniul economiei	04	
Resurse, total		3 441,9
<i>resurse generale</i>	1	2 541,9
<i>venituri colectate</i>	297	900,0
Cheltuieli și active nefinanciare, total		3 441,9
<i>Sistemul de curierat</i>	6502	3 441,9
Centrul Serviciului Civil	0279	
Cheltuieli și active nefinanciare, total	2+3	1 201,0
Cheltuieli recurente	(2+3)-3192	1 201,0
<i>cheltuieli de personal</i>	21	770,5
Apărare națională	02	
Resurse, total		1 201,0
<i>resurse generale</i>	1	1 201,0
Cheltuieli și active nefinanciare, total		1 201,0
<i>Serviciul civil de alternativă</i>	3105	1 201,0
Consiliul Superior al Magistraturii	0301	
Cheltuieli și active nefinanciare, total	2+3	432 398,0
Cheltuieli recurente	(2+3)-3192	368 795,1
<i>cheltuieli de personal</i>	21	286 628,7
Investiții capitale în active materiale în curs de execuție	3192	63 602,9
Ordine publică și securitate națională	03	
Resurse, total		432 398,0

Denumirea	Cod	Suma, mii lei
1	2	3
<i>resurse generale</i>	<i>1</i>	431 820,2
<i>venituri colectate</i>	297	577,8
Cheltuieli și active nefinanciare, total		432 398,0
<i>Organizare a sistemului judecătoresc</i>	4002	14 438,4
<i>Supremație judecătorească</i>	4003	43 559,1
<i>Înfăptuire a judecății în curțile de apel</i>	4004	89 678,2
<i>Înfăptuire a judecății în judecătorii</i>	4005	284 722,3
Procuratura Generală	0303	
Cheltuieli și active nefinanciare, total	2+3	196 661,3
Cheltuieli recurente	(2+3)-3192	196 661,3
<i>cheltuieli de personal</i>	21	155 123,4
Ordine publică și securitate națională	03	
Resurse, total		196 661,3
<i>resurse generale</i>	<i>1</i>	196 450,3
<i>venituri colectate</i>	297	211,0
Cheltuieli și active nefinanciare, total		196 661,3
<i>Implementare a politicii penale a statului</i>	4006	196 661,3
Oficiul Avocatului Poporului	0401	
Cheltuieli și active nefinanciare, total	2+3	9 453,5
Cheltuieli recurente	(2+3)-3192	9 453,5
<i>cheltuieli de personal</i>	21	6 782,4
Servicii de stat cu destinație generală	01	
Resurse, total		9 453,5
<i>resurse generale</i>	<i>1</i>	9 453,5
Cheltuieli și active nefinanciare, total		9 453,5
<i>Respectarea drepturilor și libertăților omului</i>	0402	9 453,5
Comisia Electorală Centrală	0402	
Cheltuieli și active nefinanciare, total	2+3	150 690,1
Cheltuieli recurente	(2+3)-3192	150 690,1
<i>cheltuieli de personal</i>	21	7 962,5
Servicii de stat cu destinație generală	01	
Resurse, total		150 690,1
<i>resurse generale</i>	<i>1</i>	150 182,6
<i>venituri colectate</i>	297	103,5
<i>resurse ale proiectelor finanțate din surse externe</i>	298+299	404,0
Cheltuieli și active nefinanciare, total		150 690,1
<i>Sistemul electoral</i>	2202	150 690,1
Centrul Național pentru Protecția Datelor cu Caracter Personal	0403	
Cheltuieli și active nefinanciare, total	2+3	4 109,5
Cheltuieli recurente	(2+3)-3192	4 109,5
<i>cheltuieli de personal</i>	21	2 240,8
Servicii de stat cu destinație generală	01	

Denumirea	Cod	Suma, mii lei
1	2	3
Resurse, total		4 109,5
<i>resurse generale</i>	1	4 109,5
Cheltuieli și active nefinanciare, total		4 109,5
<i>Protecția datelor personale</i>	1503	4 109,5
Consiliul Coordonator al Audiovizualului	0404	
Cheltuieli și active nefinanciare, total	2+3	10 781,8
Cheltuieli recurente	(2+3)-3192	10 781,8
<i>cheltuieli de personal</i>	21	5 398,6
Cultură, sport, tineret, culte și odihnă	08	
Resurse, total		10 781,8
<i>resurse generale</i>	1	7 281,8
<i>venituri colectate</i>	297	3 500,0
Cheltuieli și active nefinanciare, total		10 781,8
<i>Asigurarea controlului asupra instituțiilor în domeniul audiovizualului</i>	8509	10 781,8
Consiliul Concurenței	0405	
Cheltuieli și active nefinanciare, total	2+3	19 759,2
Cheltuieli recurente	(2+3)-3192	19 759,2
<i>cheltuieli de personal</i>	21	11 933,5
Servicii în domeniul economiei	04	
Resurse, total		19 759,2
<i>resurse generale</i>	1	19 506,0
<i>venituri colectate</i>	297	253,2
Cheltuieli și active nefinanciare, total		19 759,2
<i>Protecția concurenței</i>	5005	19 759,2
Serviciul de Informații și Securitate	0406	
Cheltuieli și active nefinanciare, total	2+3	233 659,4
Cheltuieli recurente	(2+3)-3192	233 659,4
<i>cheltuieli de personal</i>	21	92 003,0
Ordine publică și securitate națională	03	
Resurse, total		181 170,1
<i>resurse generale</i>	1	176 499,2
<i>venituri colectate</i>	297	4 670,9
Cheltuieli și active nefinanciare, total		181 170,1
<i>Politici și management în domeniul securității naționale</i>	3601	163 998,7
<i>Asigurarea securității de stat</i>	3602	17 171,4
Protecție socială	10	
Resurse, total		52 489,3
<i>resurse generale</i>	1	52 489,3
Cheltuieli și active nefinanciare, total		52 489,3
<i>Protecție a persoanelor în etate</i>	9004	50 111,1
<i>Asistență socială a persoanelor cu necesități speciale</i>	9010	822,6

Denumirea	Cod	Suma, mii lei
1	2	3
<i>Protecție socială pensionarilor din rîndul structurilor de forță</i>	9018	1 555,6
Comisia Națională de Integritate	0407	
Cheltuieli și active nefinanciare, total	2+3	5 990,5
Cheltuieli recurente	(2+3)-3192	5 990,5
<i>cheltuieli de personal</i>	21	2 819,8
Servicii de stat cu destinație generală	01	
Resurse, total		5 990,5
<i>resurse generale</i>	1	5 990,5
Cheltuieli și active nefinanciare, total		5 990,5
<i>Controlul și soluționarea conflictelor de interese</i>	0702	5 990,5
Serviciul de Protecție și Paza de Stat	0408	
Cheltuieli și active nefinanciare, total	2+3	81 207,7
Cheltuieli recurente	(2+3)-3192	81 207,7
<i>cheltuieli de personal</i>	21	36 495,2
Ordine publică și securitate națională	03	
Resurse, total		59 515,4
<i>resurse generale</i>	1	59 470,7
<i>venituri colectate</i>	297	44,7
Cheltuieli și active nefinanciare, total		59 515,4
<i>Asigurarea securității de stat</i>	3602	59 515,4
Protecție socială	10	
Resurse, total		21 692,3
<i>resurse generale</i>	1	21 692,3
Cheltuieli și active nefinanciare, total		21 692,3
<i>Protecție a persoanelor în etate</i>	9004	21 284,9
<i>Asistență socială a persoanelor cu necesități speciale</i>	9010	115,0
<i>Protecție socială pensionarilor din rîndul structurilor de forță</i>	9018	292,4
Consiliul pentru prevenirea și eliminarea discriminării și asigurării egalității	0409	
Cheltuieli și active nefinanciare, total	2+3	4 418,3
Cheltuieli recurente	(2+3)-3192	4 418,3
<i>cheltuieli de personal</i>	21	1 890,1
Servicii de stat cu destinație generală	01	
Resurse, total		4 418,3
<i>resurse generale</i>	1	4 198,7
<i>venituri colectate</i>	297	219,6
Cheltuieli și active nefinanciare, total		4 418,3
<i>Protecția împotriva discriminării</i>	0403	4 418,3
Academia de Științe a Moldovei	0501	
Cheltuieli și active nefinanciare, total	2+3	336 720,8
Cheltuieli recurente	(2+3)-3192	336 320,8

Denumirea	Cod	Suma, mii lei
1	2	3
<i>cheltuieli de personal</i>	21	175 341,1
Investiții capitale în active materiale în curs de execuție	3192	400,0
Servicii de stat cu destinație generală	01	
Resurse, total		208 945,1
<i>resurse generale</i>	1	162 724,3
<i>venituri colectate</i>	297	13 974,5
<i>resurse ale proiectelor finanțate din surse externe</i>	298+299	32 246,3
Cheltuieli și active nefinanciare, total		208 945,1
<i>Cercetări științifice aplicate în direcția strategică "Patrimoniul național și dezvoltarea societății"</i>	0807	24 599,9
<i>Cercetări științifice fundamentale în direcția strategică "Materiale, tehnologii și produse inovative"</i>	1602	38 120,3
<i>Cercetări științifice fundamentale în direcția strategică "Eficiență energetică și valorificarea surselor regenerabile de energie"</i>	1603	1 455,8
<i>Cercetări științifice fundamentale în direcția strategică "Sănătate și biomedicină"</i>	1604	3 844,5
<i>Cercetări științifice fundamentale în direcția strategică "Biotehnologie"</i>	1605	21 435,5
<i>Cercetări științifice fundamentale în direcția strategică "Patrimoniul național și dezvoltarea societății"</i>	1606	39 519,0
<i>Politici și management în domeniul cercetărilor științifice</i>	1901	20 510,8
<i>Servicii de suport pentru sfera științei și inovării</i>	1907	58 663,3
<i>Pregătirea cadrelor prin postdoctorat</i>	1908	796,0
Servicii în domeniul economiei	04	
Resurse, total		103 193,0
<i>resurse generale</i>	1	76 284,7
<i>venituri colectate</i>	297	7 538,5
<i>resurse ale proiectelor finanțate din surse externe</i>	298+299	19 369,8
Cheltuieli și active nefinanciare, total		103 193,0
<i>Cercetări științifice aplicate în domeniul politicilor macroeconomice și programelor de dezvoltare economică, în direcția strategică "Materiale, tehnologii și produse inovative "</i>	5007	80 583,4
<i>Cercetări științifice aplicate în domeniul agriculturii, în direcția strategică "Biotehnologie"</i>	5107	18 126,8
<i>Cercetări științifice aplicate în sectorul energetic în direcția strategică "Eficiența, energetica și valorificarea surselor regenerabile de energie"</i>	5807	4 482,8
Ocroțirea sănătății	07	
Resurse, total		3 689,6
<i>resurse generale</i>	1	3 479,6
<i>venituri colectate</i>	297	210,0
Cheltuieli și active nefinanciare, total		3 689,6
<i>Cercetări științifice aplicate în domeniul sănătății publice și serviciilor medicale, în direcția strategică "Sănătate și biomedicina"</i>	8007	3 689,6
Învățământ	09	
Resurse, total		20 893,1
<i>resurse generale</i>	1	20 487,1
<i>venituri colectate</i>	297	406,0
Cheltuieli și active nefinanciare, total		20 893,1
<i>Învățământ liceal</i>	8806	7 704,7
<i>Învățământ superior</i>	8810	13 188,4

Denumirea	Cod	Suma, mii lei
1	2	3
Institutul Național al Justiției	0502	
Cheltuieli și active nefinanciare, total	2+3	22 422,3
Cheltuieli recurente	(2+3)-3192	17 422,3
<i>cheltuieli de personal</i>	21	11 088,6
Investiții capitale în active materiale în curs de execuție	3192	5 000,0
Ordine publică și securitate națională	03	
Resurse, total		22 422,3
<i>resurse generale</i>	1	22 422,3
Cheltuieli și active nefinanciare, total		22 422,3
<i>Instruire inițială și continuă în domeniul justiției</i>	4012	22 422,3
Instituția Publică Națională a Audiovizualului Compania "Teleradio-Moldova"	0503	
Cheltuieli și active nefinanciare, total	2+3	89 498,6
Cheltuieli recurente	(2+3)-3192	89 498,6
Cultură, sport, tineret, culte și odihnă	08	
Resurse, total		89 498,6
<i>resurse generale</i>	1	89 498,6
Cheltuieli și active nefinanciare, total		89 498,6
<i>Susținerea televiziunii și radiodifuziunii publice</i>	8505	89 498,6
Fondul de Investiții Sociale	0504	
Cheltuieli și active nefinanciare, total	2+3	127 527,8
Cheltuieli recurente	(2+3)-3192	127 527,8
Învățământ	09	
Resurse, total		127 527,8
<i>resurse generale</i>	1	5 000,0
<i>resurse ale proiectelor finanțate din surse externe</i>	298+299	122 527,8
Cheltuieli și active nefinanciare, total		127 527,8
<i>Educație timpurie</i>	8802	79 227,8
<i>Învățământ liceal</i>	8806	48 300,0
Fondul de Dezvoltare Durabilă Moldova	0505	
Cheltuieli și active nefinanciare, total	2+3	116 950,6
Cheltuieli recurente	(2+3)-3192	116 950,6
Investiții capitale în active materiale în curs de execuție	3192	
Servicii în domeniul economiei	04	
Resurse, total		116 950,6
<i>resurse ale proiectelor finanțate din surse externe</i>	298+299	116 950,6
Cheltuieli și active nefinanciare, total		116 950,6
<i>Sisteme de irigare și desecare</i>	5108	116 950,6
Acțiuni generale	0799	
Cheltuieli și active nefinanciare, total	2+3	17 399 782,5
Cheltuieli recurente	(2+3)-3192	17 399 782,5

Denumirea	Cod	Suma, mii lei
1	2	3
Servicii de stat cu destinație generală	01	
Resurse, total		3 262 072,6
<i>resurse generale</i>	<i>1</i>	3 262 072,6
Cheltuieli și active nefinanciare, total		3 262 072,6
<i>Executarea și raportarea bugetului public național</i>	<i>0503</i>	<i>21 200,0</i>
<i>Cooperare externă</i>	<i>0604</i>	<i>88 193,7</i>
<i>Gestionarea fondurilor de rezervă și de intervenție</i>	<i>0802</i>	<i>70 000,0</i>
<i>Reintegrarea statului</i>	<i>0803</i>	<i>15 000,0</i>
<i>Acțiuni cu caracter general</i>	<i>0808</i>	<i>30 000,0</i>
<i>Raporturi interbugetare pentru nivelarea posibilităților financiare</i>	<i>1101</i>	<i>1 167 254,9</i>
<i>Raporturi interbugetare cu destinație specială</i>	<i>1102</i>	<i>4 596,6</i>
<i>Raporturi interbugetare de compensare</i>	<i>1103</i>	<i>100 055,2</i>
<i>Datoria de stat internă</i>	<i>1701</i>	<i>1 402 000,0</i>
<i>Datoria de stat externă</i>	<i>1702</i>	<i>363 772,2</i>
Protecția mediului	05	
Resurse, total		1 051,6
<i>resurse generale</i>	<i>1</i>	1 051,6
Cheltuieli și active nefinanciare, total		1 051,6
<i>Asigurarea de către stat a securității ecologice la nivel local</i>	<i>7009</i>	<i>1 051,6</i>
Ocrotirea sănătății	07	
Resurse, total		2 571 929,6
<i>resurse generale</i>	<i>1</i>	2 571 929,6
Cheltuieli și active nefinanciare, total		2 571 929,6
<i>Programe naționale și speciale în domeniul ocrotirii sănătății</i>	<i>8018</i>	<i>62 033,7</i>
<i>Dezvoltarea și modernizarea instituțiilor în domeniul ocrotirii sănătății</i>	<i>8019</i>	<i>89 972,4</i>
<i>Asigurarea obligatorie de asistență medicală din partea statului</i>	<i>8020</i>	<i>2 419 923,5</i>
Cultură, sport, tineret, culte și odihnă	08	
Resurse, total		154 217,1
<i>resurse generale</i>	<i>1</i>	154 217,1
Cheltuieli și active nefinanciare, total		154 217,1
<i>Asigurarea de către stat a școlilor sportive la nivel local</i>	<i>8604</i>	<i>154 217,1</i>
Învățământ	09	
Resurse, total		6 450 260,4
<i>resurse generale</i>	<i>1</i>	6 450 260,4
Cheltuieli și active nefinanciare, total		6 450 260,4
<i>Învățământ liceal</i>	<i>8806</i>	<i>177 253,7</i>
<i>Asigurarea de către stat a învățământului la nivel local</i>	<i>8817</i>	<i>6 273 006,7</i>
Protecție socială	10	
Resurse, total		4 960 251,2
<i>resurse generale</i>	<i>1</i>	4 960 251,2
Cheltuieli și active nefinanciare, total		4 960 251,2
<i>Protecție în domeniul asigurării cu locuințe</i>	<i>9009</i>	<i>20 000,0</i>
<i>Susținerea suplimentară a unor categorii de populație</i>	<i>9011</i>	<i>1 134 050,1</i>
<i>Compensarea pierderilor pentru depunerile bănești ale cetățenilor în Banca de Economii</i>	<i>9014</i>	<i>17 232,3</i>
<i>Protecția socială a persoanelor în situații de risc</i>	<i>9015</i>	<i>2 463 321,1</i>
<i>Susținerea sistemului public de asigurări sociale</i>	<i>9016</i>	<i>1 140 825,7</i>

Denumirea	Cod	Suma, mii lei
1	2	3
<i>Protecție socială a unor categorii de cetățeni</i>	9019	17 200,0
<i>Subvenționarea dobânzilor la creditele bancare preferențiale acordate cooperativelor de construcții</i>	9023	300,0
<i>Compensarea cheltuielilor energetice pentru populația din unele localități din raioanele Dubăsari și Căușeni și din satul Varnița din raionul Anenii Noi</i>	9030	24 651,3
<i>Asistența socială de către stat a unor categorii de cetățeni la nivel local</i>	9032	142 670,7
Resurse, total		35 561 744,8
<i>resurse generale</i>	1	31 704 725,3
<i>venituri colectate</i>	296+297	1 139 460,1
<i>dintre care venituri speciale</i>	296	371 703,6
<i>resurse ale proiectelor finanțate din surse externe</i>	298+299	2 717 559,4
Cheltuieli și active nefinanciare, total		35 561 744,8
Cheltuieli recurente	(2+3)-3192	34 035 222,8
<i>cheltuieli de personal</i>	21	5 258 672,2
Investiții capitale în active materiale în curs de execuție	3192	1 526 522,0



Investițiile capitale pe autoritățile publice centrale

-mii lei-

Denumirea	Codul					Total cheltuieli	inclusiv din contul:		
	autorității publice	grupeii principale	grupeii	sub- grupeii	progra- mului/ subpro- gramului		resurselor generale	proiectelor finanțate din surse externe	veniturilor colectate
TOTAL						1 526 522,0	364 270,1	1 159 351,9	2 900,0
Ministerul Economiei	0202					127 965,2	60 000,0	67 965,2	
Servicii în domeniul economiei	04					127 965,2	60 000,0	67 965,2	
Combustibil și energie	04	3				127 965,2	60 000,0	67 965,2	
Petrol și gaze naturale	04	3	2			70 801,0	60 000,0	10 801,0	
Proiectul „Conducta de interconectare a sistemului de transport de gaze naturale din România cu sistemul de transport de gaze naturale din Republica Moldova pe direcția Iași-Ungheni”	04	3	2	5802		10 801,0		10 801,0	
Proiectul „Construcția conductei de transport de gaze naturale pe direcția Ungheni - Chișinău”	04	3	2	5802		60 000,0	60 000,0		
Electricitate	04	3	5			57 164,2		57 164,2	
Proiectul „Interconectarea sistemelor energetice ale Republicii Moldova și Ucrainei la Comunitatea Europeană a Operatorilor de Energie Electrică (ENTSO-E)”	04	3	5	5803		57 164,2		57 164,2	
Ministerul Finanțelor	0203					19 196,2	18 760,0	436,2	
Servicii de stat cu destinație generală	01					19 196,2	18 760,0	436,2	
Autorități legislative și executive, servicii bugetar-fiscale, afaceri externe	01	1				19 196,2	18 760,0	436,2	
Servicii bugetar-fiscale	01	1	2			19 196,2	18 760,0	436,2	
Reconstrucția sediului Inspectoratului Fiscal Principal de Stat, bd. Iu. Gagarin, nr.10, municipiul Chișinău	01	1	2	0502		6 100,0	6 100,0		
Infrastructura Biroului vamal Leușeni	01	1	2	0502		6 000,0	6 000,0		
Infrastructura Postului vamal Palanca	01	1	2	0502		160,0	160,0		
Construcția Postului vamal Palanca (cota-parte a Guvernului)	01	1	2	0502		4 675,0	4 675,0		
Proiectul „IMPEFO - îmbunătățirea cooperării transfrontaliere între Republica Moldova și România privind produsele petroliere și alimentare (construcția laboratorului vamal, municipiul Chișinău)”	01	1	2	0502		2 261,2	1 825,0	436,2	
Ministerul Justiției	0204					61 530,0	53 230,0	8 300,0	
Ordine publică și securitate națională	03					61 530,0	53 230,0	8 300,0	
Sistemul penitenciar	03	4	0			61 530,0	53 230,0	8 300,0	
Construcția Penitenciarului din municipiul Bălți	03	4	0	4302		6 600,0	6 600,0		
Reconstrucția Penitenciarului nr.3, orașul Leova	03	4	0	4302		14 200,0	14 200,0		
Reconstrucția Penitenciarului nr.5, orașul Cahul	03	4	0	4302		2 000,0	2 000,0		
Reconstrucția Penitenciarului nr.10, satul Goian, municipiul Chișinău	03	4	0	4302		24 600,0	24 600,0		

Denumirea	Codul					Total cheltuieli	inclusiv din contul:		
	autorități publice	grupe principale	grupe	sub- grupe	progra- mului/ subpro- gramului		resurselor generale	proiectelor finanțate din surse externe	veniturilor colectate
Reconstrucția Penitenciarului nr.17, orașul Rezina		03	4	0	4302	5 000,0	5 000,0		
Proiectul „Construcția penitenciarului din municipiul Chișinău”		03	4	0	4302	9 130,0	830,0	8300,0	
Ministerul Afacerilor Interne	0205					14 194,4	8 760,0	5 434,4	
Ordine publică și securitate națională		03				14 194,4	8 760,0	5 434,4	
Afaceri interne		03	1			12 934,4	7 500,0	5 434,4	
Poliție		03	1	1		3 500,0	3 500,0		
Construcția blocului „A” al Inspectoratului de Poliție Criuleni		03	1	1	3502	3 500,0	3 500,0		
Poliția de frontieră		03	1	4		4 000,0	4 000,0		
Reconstrucția sediului Direcției regionale „Est” a poliției de frontieră, orașul Ștefan Vodă		03	1	4	3506	4 000,0	4 000,0		
Alte servicii în domeniul afacerilor interne		03	1	9		5 434,4		5 434,4	
Proiectul „Crearea unei infrastructuri globale și consolidate de frontieră”		03	1	9	3505	5 434,4		5 434,4	
Servicii de protecție civilă și situații excepționale		03	2			1 260,0	1 260,0		
Servicii de pompieri și salvatori		03	2	1		1 260,0	1 260,0		
Construcția clădirii Unității de salvatori și pompieri Cimișlia (cota-parte a Guvernului)		03	2	1	3702	1 260,0	1 260,0		
Ministerul Dezvoltării Regionale și Construcțiilor	0208					75 528,6		75 528,6	
Gospodăria de locuințe și gospodăria serviciilor comunale		06				75 528,6		75 528,6	
Gospodăria de locuințe		06	1	0		75 528,6		75 528,6	
Proiectul „Construcția locuințelor sociale II”		06	1	0	7504	75 528,6		75 528,6	
Ministerul Agriculturii și Industriei									
Alimentare	0209					1 500,0	1 500,0		
Învățământ		09				1 500,0	1 500,0		
Învățământ profesional tehnic		09	3			1 500,0	1 500,0		
Învățământ profesional-tehnic postsecundar		09	3	2		1 500,0	1 500,0		
Reconstrucția și modernizarea clădirilor Centrului de excelență în horticultură și tehnologii agricole, satul Țaul, raionul Dondușeni		09	3	2	8809	1 500,0	1 500,0		
Ministerul Transporturilor și Infrastructurii Drumurilor	0210					999 285,5		999 285,5	
Servicii în domeniul economiei		04				999 285,5		999 285,5	
Transport		04	5			999 285,5		999 285,5	
Transport rutier		04	5	1		999 285,5		999 285,5	
Proiectul „Susținerea Programului în sectorul drumurilor”		04	5	1	6402	999 285,5		999 285,5	
Ministerul Mediului	0211					2 402,0		2 402,0	
Protecția mediului		05				2 402,0		2 402,0	

Denumirea	Codul					Total cheltuieli	inclusiv din contul:		
	autorității publice	grupe principale	grupe	sub- grupe	progra- mului/ subpro- gramului		resurselor generale	proiectelor finanțate din surse externe	veniturilor colectate
Alte servicii în domeniul protecției mediului neatribuite la alte grupe		05	6			2 402,0		2 402,0	
Alte servicii în domeniul protecției mediului		05	6	9		2 402,0		2 402,0	
Proiectul „Managementul dezastrelor și riscurilor climatice în Moldova”		05	6	9	5010	2 402,0		2 402,0	
Ministerul Educației	0212					95 437,0	95 437,0		
Învățământ		09				95 437,0	95 437,0		
Învățământ profesional tehnic		09	3			44 437,0	44 437,0		
Învățământ profesional-tehnic secundar		09	3	1		44 437,0	44 437,0		
Construcția căminului Școlii Profesionale, orașul Nisporeni		09	3	1	8808	27,0	27,0		
Centrala termică pe gaze naturale a Școlii Profesionale, orașul Ștefan Vodă		09	3	1	8808	10,0	10,0		
Gazificarea Școlii Profesionale, orașul Cimișlia		09	3	1	8808	3 900,0	3 900,0		
Reconstrucția și modernizarea clădirii Centrului de excelență în industria ușoară, str. N. Costin nr.55, municipiul Chișinău		09	3	1	8808	16 000,0	16 000,0		
Reconstrucția și modernizarea clădirii Centrului de excelență în industria ușoară, str. Gh. Coșbuc nr.5, municipiul Chișinău		09	3	1	8808	8 000,0	8 000,0		
Reconstrucția și modernizarea clădirii Centrului de excelență în servicii și prelucrarea alimentelor, str. Decebal nr.111, municipiul Bălți		09	3	1	8808	16 500,0	16 500,0		
Învățământ profesional-tehnic postsecundar		09	3	2		51 000,0	51 000,0		
Reconstrucția și modernizarea clădirii Centrului de excelență în construcții, str. Gh. Asachi nr.71, municipiul Chișinău		09	3	2	8809	13 500,0	13 500,0		
Reconstrucția și modernizarea clădirii Centrului de excelență în informatică și tehnologii informaționale, str. Sarmizegetusa nr.48, municipiul Chișinău		09	3	2	8809	16 000,0	16 000,0		
Reconstrucția și modernizarea clădirii Centrului de excelență în transporturi, str. Sarmizegetusa nr.31, municipiul Chișinău		09	3	2	8809	17 000,0	17 000,0		
Reconstrucția și modernizarea clădirii Centrului de excelență în energetică și electronică, str. Melestiu nr.12, municipiul Chișinău		09	3	2	8809	1 500,0	1 500,0		
Reconstrucția și modernizarea clădirii Centrului de excelență în energetică și electronică, str. M. Sadoveanu nr.40/2, municipiul Chișinău		09	3	2	8809	1 500,0	1 500,0		
Reconstrucția și modernizarea clădirii Centrului de excelență financiar-economic, str. M. Costin nr.26/2, municipiul Chișinău		09	3	2	8809	1 500,0	1 500,0		

Denumirea	Codul					Total cheltuieli	inclusiv din contul:		
	autorități publice	grupe principale	grupe	sub- grupe	progra- mului/ subpro- gramului		resurselor generale	proiectelor finanțate din surse externe	veniturilor colectate
Ministerul Culturii	0213					51 084,0	51 084,0		
Cultură, sport, tineret, culte și odihnă	08					49 584,0	49 584,0		
Servicii în domeniul culturii	08	2	0			49 584,0	49 584,0		
Restaurarea edificiului Muzeului Național de Artă, str. 31 August 1989 nr.115, municipiul Chișinău	08	2	0	8503		15 131,6	15 131,6		
Restaurarea edificiului Sălii cu Orgă, bd. Ștefan cel Mare și Sfânt, nr.81, municipiul Chișinău	08	2	0	8503		19 091,5	19 091,5		
Construcția edificiului Teatrului Republican Muzical-Dramatic „B.P.Hașdeu”, str. B.P.Hașdeu, nr.6, orașul Cahul	08	2	0	8503		10 755,8	10 755,8		
Restaurarea Casei-muzeu „Grigore Vieru”, satul Pererîta, raionul Briceni	08	2	0	8503		16,1	16,1		
Reconstrucția edificiului Bibliotecii Naționale pentru Copii „Ion Creanga”, str. Șciusev nr.65, municipiul Chișinău	08	2	0	8503		3 500,0	3 500,0		
Restaurarea edificiilor Muzeului Național de Artă, bd. Ștefan cel Mare și Sfânt, nr.113 și nr.115, municipiul Chișinău	08	2	0	8503		1 089,0	1 089,0		
Învățământ	09					1 500,0	1 500,0		
Învățământ profesional tehnic	09	3				1 500,0	1 500,0		
Învățământ profesional-tehnic postsecundar	09	3	2			1 500,0	1 500,0		
Reconstrucția și modernizarea clădirilor Centrului de excelență în educație artistică „Ștefan Neaga”, str. Hristo Botev nr.4, municipiul Chișinău	09	3	2	8809		1 500,0	1 500,0		
Ministerul Muncii, Protecției Sociale și Familiei	0214					5 000,0	5 000,0		
Protecție socială	10					5 000,0	5 000,0		
Protecție în domeniul asigurării cu locuințe	10	6	0			5 000,0	5 000,0		
Construcția blocului locativ pentru participanții la lichidarea consecințelor avariei de la C.A.E. Cernobîl str. Alba Iulia nr.97, municipiul Chișinău	10	6	0	9009		5 000,0	5 000,0		
Ministerul Sănătății	0215					4 000,0	1 500,0		2 500,0
Ocrotirea sănătății	07					2 500,0			2 500,0
Servicii de sănătate publică	07	4	0			2 500,0			2 500,0
Construcția anexei la clădirea Centrului de Sănătate Publică, str.A. Hîjdeu nr.49, municipiul Chișinău	07	4	0	8004		2 500,0			2 500,0
Învățământ	09					1 500,0	1 500,0		
Învățământ profesional tehnic	09	3				1 500,0	1 500,0		
Învățământ profesional-tehnic postsecundar	09	3	2			1 500,0	1 500,0		

Denumirea	Codul					Total cheltuieli	inclusiv din contul:		
	autorității publice	grupe principale	grupe	sub- grupe	progra- mului/ subpro- gramului		resurselor generale	proiectelor finanțate din surse externe	veniturilor colectate
Reconstrucția și modernizarea clădirilor Centrului de excelență în medicină și farmacie, str. Testemițanu nr.28, municipiul Chișinău		09	3	2	8809	1 500,0	1 500,0		
Ministerul Tineretului și Sportului	0216					396,2	396,2		
Cultură, sport, tineret, culte și odihnă	08					396,2	396,2		
Servicii de sport, tineret și odihnă	08	1				396,2	396,2		
Servicii de sport și cultură fizică	08	1	2			396,2	396,2		
Reconstrucția sălii sportive de haltere a Centrului sportiv de pregătire a loturilor naționale, str.A.Lăpușneanu, nr.2, mun.Chișinău		08	1	2	8602	246,2	246,2		
Construcția terenului de fotbal al Școlii sportive specializate de fotbal, comuna Stăuceni, municipiul Chișinău		08	1	2	8602	150,0	150,0		
Consiliul Superior al Magistraturii	0301					63 602,9	63 602,9		
Ordine publică și securitate națională	03					63 602,9	63 602,9		
Justiție	03	3				63 602,9	63 602,9		
Înfăptuirea judecătii	03	3	2			63 602,9	63 602,9		
Extinderea clădirii Curții de Apel Chișinău, str.Teilor, nr.4, municipiul Chișinău		03	3	2	4004	17 902,9	17 902,9		
Reconstrucția clădirii Judecătoriei sectorului Buiucani, bd.Ștefan cel Mare și Sfânt, nr.200, municipiul Chișinău		03	3	2	4005	15 000,0	15 000,0		
Construcția sediului Judecătoriei Cahul		03	3	2	4005	700,0	700,0		
Construcția anexei la clădirea Judecătoriei Edineț		03	3	2	4005	5 000,0	5 000,0		
Extinderea clădirii Judecătoriei Fălești		03	3	2	4005	3 000,0	3 000,0		
Extinderea clădirii Judecătoriei Soroca		03	3	2	4005	5 000,0	5 000,0		
Construcția clădirii Judecătoriei Ungheni		03	3	2	4005	17 000,0	17 000,0		
Academia de Științe	0501					400,0			400,0
Servicii de stat cu destinație generală	01					400,0			400,0
Cercetări științifice fundamentale	01	4	0			400,0			400,0
Construcția sistemului de irigare a loturilor experimentale ale Institutului de Genetică, Fiziologie și Protecție a Plantelor, str.Pădurii, nr.20, municipiul Chișinău		01	4	0	1605	400,0			400,0
Institutul Național al Justiției	0502					5 000,0	5 000,0		
Ordine publică și securitate națională	03					5 000,0	5 000,0		
Justiție	03	3				5 000,0	5 000,0		
Alte servicii în domeiul justiției	03	3	9			5 000,0	5 000,0		
Reconstrucția edificiului Institutului Național al Justiției, str. S.Lazo nr.1, municipiul Chișinău		03	3	9	4012	5 000,0	5 000,0		
TOTAL						1 526 522,0	364 270,1	1 159 351,9	2 900,0
inclusiv:									
Servicii de stat cu destinație generală	01					19 596,2	18 760,0	436,2	400,0

Denumirea	Codul					Total cheltuieli	inclusiv din contul:		
	autorității publice	grupe principale	grupe	sub- grupe	progra- mului/ subpro- gramului		resurselor generale	proiectelor finanțate din surse externe	veniturilor colectate
Autorități legislative și executive, servicii bugetar-fiscale, afaceri externe		01	1			19 196,2	18 760,0	436,2	
Servicii bugetar-fiscale		01	1	2		19 196,2	18 760,0	436,2	
Cercetări științifice fundamentale		01	4	0		400,0			400,0
Ordine publică și securitate națională		03				144 327,3	130 592,9	13 734,4	
Afaceri interne		03	1			12 934,4	7 500,0	5 434,4	
Poliție		03	1	1		3 500,0	3 500,0		
Poliția de frontieră		03	1	4		4 000,0	4 000,0		
Alte servicii în domeniul afacerilor interne		03	1	9		5 434,4		5 434,4	
Servicii de protecție civilă și situații excepționale		03	2			1 260,0	1 260,0		
Servicii de pompieri și salvatori		03	2	1		1 260,0	1 260,0		
Justiție		03	3			68 602,9	68 602,9		
Înfrățuirea judecătii		03	3	2		63 602,9	63 602,9		
Alte servicii în domeiul justiției		03	3	9		5 000,0	5 000,0		
Sistemul penitenciar		03	4	0		61 530,0	53 230,0	8 300,0	
Servicii în domeniul economiei		04				1 127 250,7	60 000,0	1 067 250,7	
Combustibil și energie		04	3			127 965,2	60 000,0	67 965,2	
Petrol și gaze naturale		04	3	2		70 801,0	60 000,0	10 801,0	
Electricitate		04	3	5		57 164,2		57 164,2	
Transport		04	5			999 285,5		999 285,5	
Transport rutier		04	5	1		999 285,5		999 285,5	
Protecția mediului		05				2 402,0		2 402,0	
Alte servicii în domeniul protecției mediului neatribuite la alte grupe		05	6			2 402,0		2 402,0	
Alte servicii în domeniul protecției mediului		05	6	9		2 402,0		2 402,0	
Gospodăria de locuințe și gospodăria serviciilor comunale		06				75 528,6		75 528,6	
Gospodăria de locuințe		06	1	0		75 528,6		75 528,6	
Ocrotirea sănătății		07				2 500,0			2 500,0
Servicii de sănătate publică		07	4	0		2 500,0			2 500,0
Cultură, sport, tineret, culte și odihnă		08				49 980,2	49 980,2		
Servicii de sport, tineret și odihnă		08	1			396,2	396,2		
Servicii de sport și cultură fizică		08	1	2		396,2	396,2		
Servicii în domeniul culturii		08	2	0		49 584,0	49 584,0		
Învățământ		09				99 937,0	99 937,0		
Învățământ profesional tehnic		09	3			99 937,0	99 937,0		
Învățământ profesional-tehnic secundar		09	3	1		44 437,0	44 437,0		
Învățământ profesional-tehnic postsecundar		09	3	2		55 500,0	55 500,0		
Protecție socială		10				5 000,0	5 000,0		
Protecție în domeniul asigurării cu locuințe		10	6	0		5 000,0	5 000,0		

Volumul transferurilor de la bugetul de stat către bugetele locale pentru anul 2016

Unitatea administrativ-teritorială	Total general	mii lei														
		inclusiv transferuri														
		cu destinație generală	cu destinație specială	pentru învățământul preșcolar, primar, secundar general, special și complementar (extrașcolar)	pentru școli sportive	inclusiv						pentru plata sporului lunar în mărime de 30% din salariul de bază pentru personalul instituțiilor bugetare din partea stângă a Nistrului (raionul Dubăsari), satul Varnița (raionul Anenii Noi) și satele Hagimus și Copanca (raionul Căușeni)*	pentru compensarea scutiților de la plata impozitului funciar (venituri ratate) ale deținătorilor de terenuri agricole situate după traseul Rîbnița-Tiraspol	pentru paza depozitelor cu pesticide neutilizabile și perimate	din fondul de compensare	alte transferuri curente cu destinație generală
						pentru asistența socială										
						Total	compensarea cheltuielilor pentru serviciile de transport	indemnizații pentru copiii adoptați și cei aflați sub tutelă (curatelă)	compensarea diferenței de tarife la energia electrică și la gazele naturale	indemnizații și compensații pentru absolvenții instituțiilor de învățămînt superior și postsecundar pedagogic						
1	2=3+4+15+16	3	4=5+6+7+12+13+14	5	6	7=8+9+10+11	8	9	10	11	12	13	14	15	16	
Total general	7 867 504,1	1 082 572,7	6 600 194,0	6 273 006,7	154 217,1	167 322,0	76 070,6	48 288,8	24 651,3	18 311,3	3 966,6	630,0	1 051,6	100 055,2	84 682,2	
Total nivelul II	5 920 653,8	595 414,2	5 172 001,7	4 867 320,5	134 071,9	167 322,0	76 070,6	48 288,8	24 651,3	18 311,3	2 235,7		1 051,6	68 555,7	84 682,2	
Total nivelul I	1 946 850,3	487 158,5	1 428 192,3	1 405 686,2	20 145,2						1 730,9	630,0		31 499,5		
mun. Bălți	260 651,7	1 187,9	259 172,6	237 397,6	14 651,8	7 123,2	4 345,5	2 758,0		19,7					291,2	
Total nivelul II	256 749,0		256 457,8	234 682,8	14 651,8	7 123,2	4 345,5	2 758,0		19,7					291,2	
Total nivelul I	3 902,7	1 187,9	2 714,8	2 714,8												
Consiliul Municipal	256 749,0		256 457,8	234 682,8	14 651,8	7 123,2	4 345,5	2 758,0		19,7					291,2	
Elizaveta	2 572,9	684,8	1 888,1	1 888,1												
Sadovoe	1 329,8	503,1	826,7	826,7												
mun. Chișinău	1 654 227,8	12 654,2	1 575 604,4	1 493 702,6	49 681,2	32 220,6	24 299,3	7 488,0		433,3					65 969,2	
Total nivelul II	1 556 953,1		1 490 983,9	1 410 548,7	48 214,6	32 220,6	24 299,3	7 488,0		433,3					65 969,2	
Total nivelul I	97 274,7	12 654,2	84 620,5	83 153,9	1 466,6											
Consiliul Municipal	1 556 953,1		1 490 983,9	1 410 548,7	48 214,6	32 220,6	24 299,3	7 488,0		433,3					65 969,2	
Băicoi	6 338,1	1 045,3	5 292,8	5 292,8												
Băluțeni	6 266,8	922,6	5 344,2	5 344,2												
București	4 217,7	698,7	3 519,0	3 519,0												
Căpârcău	6 861,7	441,5	6 420,2	6 420,2												
Codru	6 102,1	958,5	5 143,6	5 143,6												
Colăcița	2 767,4	608,6	2 158,8	2 158,8												
Condrița	458,7	458,7														
Crivova	8 045,3	636,4	7 408,9	7 408,9												
Crăciun	1 446,9	502,8	944,1	944,1												
Dărmăști	14 348,0	1 295,6	13 052,4	13 052,4												
Găldighici	3 945,4	624,4	3 321,0	3 321,0												
Grătești	5 030,6	699,3	4 331,3	4 331,3												
Șugra	5 642,6	1 126,4	4 516,2	4 516,2												
Ștețeni	9 041,9	574,3	8 467,6	7 001,0	1 466,6											
Tolatin	2 877,1	568,7	2 308,4	2 308,4												
Trăsești	5 107,9	916,9	4 191,0	4 191,0												
Vatut lui Vodă	6 190,8	342,2	5 848,6	5 848,6												
Vatra	2 585,7	233,3	2 352,4	2 352,4												
Anenii Noi	190 819,9	32 846,7	156 230,8	149 734,9	2 590,1	3 534,6	1 400,3	1 258,8	220,4	655,1	371,2			1 694,8	47,6	
Total nivelul II	125 662,8	20 233,0	105 382,2	99 209,9	2 590,1	3 534,6	1 400,3	1 258,8	220,4	655,1	47,6				47,6	
Total nivelul I	65 157,1	12 613,7	50 848,6	50 525,0							323,6			1 694,8		

Unitatea administrativ-teritorială	Total general	inclusiv transferuri														
		cu destinație generală	cu destinație specială	inclusiv								pentru plata sporului lunar în mărime de 30% din salariul de bază pentru personalul instituțiilor bugetare din partea stîngă a Nistrului (raionul Dubăsari), satul Varnița (raionul Anenii Noi) și satele Hagimus și Copanca (raionul Căușeni)*	pentru compensarea scutirilor de la plata impozitului funciar (venituri ratate) ale deținătorilor de terenuri agricole situat după traseul Rîbnița- Tiraspol	pentru paza depozitelor cu pesticide neutilizabile și perimate	din fondul de compensare	alte transferuri curente cu destinație generală
				pentru învățămîntul preșcolar, primar, secundar general, special și complementar (extrașcolar)	pentru școli sportive	pentru asistența socială										
						Total	inclusiv									
							compensarea cheltuielilor pentru serviciile de transport	indemnizații pentru copii adoptați și cei aflați sub tutelă (curatelă)	compensarea diferenței de tarife la energia electrică și la gazele naturale	indemnizații și compensații pentru absolvenții instituțiilor de învățămînt superior și postsecundar pedagogic						
1	2=3+4+15+16	3	4=5+6+7+12+13+14	5	6	7=8+9+10+11	8	9	10	11	12	13	14	15	16	
Consiliul Raional	125 662,8	20 233,0	105 382,2	99 209,9	2 590,1	3 534,6	1 400,3	1 258,8	220,4	655,1	47,6				47,6	
Anenii Noi	10 004,4	768,2	9 236,2	9 236,2												
Botnarești	968,6	292,4	676,2	676,2												
Bulboacă	3 416,7	496,2	2 920,5	2 920,5												
Călfa	2 321,3	521,8	1 009,4	1 009,4										790,1		
Chetresu	2 989,2	658,8	2 330,4	2 330,4												
Chirca	1 427,1	427,7	896,7	896,7										102,7		
Ciobanovca	1 123,7	538,5	585,2	585,2												
Cobusca Nouă	1 847,1	451,0	1 396,1	1 396,1												
Cobusca Veche	2 225,7	624,2	1 601,5	1 601,5												
Delacău	1 772,2	614,0	1 158,2	1 158,2												
Florinți	3 314,8	430,9	2 883,9	2 883,9												
Geamăna	2 371,4	645,2	1 726,2	1 726,2												
Gura Bicului	2 466,6	583,4	1 883,2	1 883,2												
Hîrbovăț	4 385,0	536,1	3 848,9	3 848,9												
Maximovca	820,0	132,8	687,2	687,2												
Mereni	4 758,3	692,7	3 851,1	3 851,1										214,5		
Merenii Noi	1 011,8	241,5	692,9	692,9										77,4		
Ochiul Roș	462,3	462,3														
Pălăcenii	2 646,6	649,5	1 959,1	1 959,1										38,0		
Roșcani	1 951,7	176,8	1 603,7	1 603,7										171,2		
Speia	2 007,1	510,5	1 496,6	1 496,6												
Șerpeni	2 401,8	697,0	1 562,5	1 562,5										142,3		
Tești	1 123,5	466,0	657,5	657,5												
Țințărani	2 697,0	519,2	2 177,8	2 177,8												
Zolotievca	509,3	129,8	379,5	379,5												
Varnița	4 133,9	347,2	3 628,1	3 304,5							323,6			158,6		
Basarabeasca	60 862,1	11 241,0	48 221,1	46 185,2	722,0	1 313,9	519,5	460,8		333,6					1 400,0	
Total nivelul II	40 314,3	6 755,3	32 159,0	30 123,1	722,0	1 313,9	519,5	460,8		333,6					1 400,0	
Total nivelul I	20 547,8	4 485,7	16 062,1	16 062,1												
Consiliul Raional	40 314,3	6 755,3	32 159,0	30 123,1	722,0	1 313,9	519,5	460,8		333,6					1 400,0	
Abacția	4 217,9	826,3	3 391,6	3 391,6												
Basarabeasca	7 620,1	693,3	6 926,8	6 926,8												
Bașculia	2 102,0	737,3	1 364,7	1 364,7												
Carabetovca	1 323,4	545,8	777,6	777,6												
Iordanovca	956,0	451,3	504,7	504,7												
Iserlia	1 038,6	502,6	536,0	536,0												
Sadaclia	3 289,8	729,1	2 560,7	2 560,7												
Briceni	164 797,4	33 639,8	130 977,8	126 325,2	2 637,5	2 015,1	1 202,2	556,9		256,0				169,6	10,2	

Unitatea administrativ-teritorială	Total general	inclusiv transferuri														
		cu destinație generală	cu destinație specială	inclusiv										din fondul de compensare	alte transferuri curente cu destinație generală	
				pentru învățământul preșcolar, primar, secundar general, special și complementar (extrașcolar)	pentru școli sportive	Total	pentru asistența socială				pentru plata sporului lunar în mărime de 30% din salariul de bază pentru personalul instituțiilor bugetare din partea stângă a Nistrului (raionul Dubăsari), satul Varnița (raionul Anenii Noi) și satele Hagimus și Copanca (raionul Căușeni)*	pentru compensarea scutirilor de la plata impozitului funciar (venituri ratate) ale deținătorilor de terenuri agricole situate după traseul Rîbnița- Tiraspol	pentru paza depozitelor cu pesticide neutilizabile și perimate			
							inclusiv									
							compensarea cheltuielilor pentru serviciile de transport	indemnizații pentru copiii adoptați și cei aflați sub tutelă (curatelă)	compensarea diferenței de tarife la energia electrică și la gazele naturale	indemnizații și compensații pentru absolvenții instituțiilor de învățământ superior și postsecundar pedagogic						
1	2=3+4+15+16	3	4=5+6+7+12+13+14	5	6	7=8+9+10+11	8	9	10	11	12	13	14	15	16	
Total nivelul II	108 189,5	18 411,7	89 767,6	85 375,0	2 377,5	2 015,1	1 202,2	556,9			256,0					10,2
Total nivelul I	56 607,9	15 228,1	41 210,2	40 950,2	260,0										169,6	
Consiliul Raional	108 189,5	18 411,7	89 767,6	85 375,0	2 377,5	2 015,1	1 202,2	556,9			256,0					10,2
Bălăsnești	1 893,3	578,3	1 315,0	1 315,0												
Balcăuți	391,7	391,7														
Beleaviniți	1 451,8	447,5	1 004,3	1 004,3												
Berliniți	1 642,9	577,7	1 065,2	1 065,2												
Bogdănești	1 424,9	494,4	930,5	930,5												
Briceeni	10 928,3	512,1	10 416,2	10 416,2												
Bulboacă	912,4	507,6	404,8	404,8												
Caracușeni Vechi	2 061,0	744,3	1 228,1	1 228,1											88,6	
Coicala	1 500,9	594,0	906,9	906,9												
Coflăjenii	2 134,9	728,4	1 406,5	1 406,5												
Colicăuți	2 702,4	590,8	2 097,9	2 097,9											13,7	
Corjeuți	2 618,8	918,7	1 700,1	1 700,1												
Criva	784,0	130,6	653,4	653,4												
Drepcăuți	1 338,6	557,7	760,6	760,6											20,3	
Grimăncăuți	2 140,7	706,6	1 434,1	1 434,1												
Halahora de Sus	1 236,4	548,2	688,2	688,2												
Hîrma	1 255,5	460,2	795,3	795,3												
Larga	4 569,8	648,5	3 876,2	3 616,2	260,0										45,1	
Lăpcăuți	3 493,9	325,1	3 168,8	3 168,8												
Marăuți	1 087,2	478,4	608,8	608,8												
Medveja	1 078,0	466,7	611,3	611,3												
Mihaileni	882,8	438,8	444,0	444,0												
Pererita	1 431,4	553,2	878,2	878,2												
Șirăuți	1 533,2	606,2	927,0	927,0												
Slobozia-Șirăuți	1 128,2	495,1	631,2	631,2											1,9	
Tăbani	1 606,7	596,6	1 010,1	1 010,1												
Tejcani	2 044,7	579,7	1 465,0	1 465,0												
Trușcăuți	1 333,5	551,0	782,5	782,5												
Cahul	283 719,6	52 196,0	228 514,5	220 117,5	4 838,2	3 558,8	1 439,0	1 633,2			486,6				0,4	3 008,7
Total nivelul II	184 870,9	31 289,3	150 572,9	146 265,8	748,3	3 558,8	1 439,0	1 633,2			486,6					3 008,7
Total nivelul I	98 848,7	20 906,7	77 941,6	73 851,7	4 089,9										0,4	
Consiliul Raional	184 870,9	31 289,3	150 572,9	146 265,8	748,3	3 558,8	1 439,0	1 633,2			486,6					3 008,7
Alexandru Ioan Cuza	927,1	208,5	718,6	718,6												
Andrușul de Jos	2 220,3	557,7	1 662,6	1 662,6												
Andrușul de Sus	2 068,0	627,2	1 440,8	1 440,8												
Badicul Moldovenesc	1 704,9	556,7	1 148,2	1 148,2												
	1 131,3	523,3	608,0	608,0												

Unitatea administrativ-teritorială	Total general	inclusiv transferuri														
		cu destinație generală	cu destinație specială	inclusiv								pentru plata sporului lunar în mărime de 30% din salariul de bază pentru personalul instituțiilor bugetare din partea stângă a Nistrului (raionul Dubăsari), satul Varnița (raionul Anenii Noi) și satele Hagimus și Copanca (raionul Căușeni)*	pentru compensarea scutiilor de la plata impozitului funciar (venituri ratate) ale deținătorilor de terenuri agricole situate după traseul Rîbnița-Tiraspol	pentru paza depozitelor cu pesticide neutilizabile și perimate	din fondul de compensare	alte transferuri curente cu destinație generală
				pentru învățământul preșcolar, primar, secundar general, special și complementar (extrașcolar)	pentru școli sportive	Total	pentru asistența socială									
							inclusiv									
							compensarea cheltuielilor pentru serviciile de transport	indemnizații pentru copiii adoptați și cei aflați sub tutelă (curatelă)	compensarea diferenței de tarife la energia electrică și la gazele naturale	indemnizații și compensații pentru absolvenții instituțiilor de învățământ superior și postsecundar pedagogic						
1	2=3+4+15+16	3	4=5+6+7+12+13+14	5	6	7=8+9+10+11	8	9	10	11	12	13	14	15	16	
Bautrei-Moldoveni	2 055,3	624,9	1 430,4	1 430,4												
Borceag	1 593,3	429,2	1 164,1	1 164,1												
Brinza	2 091,3	627,8	1 463,1	1 463,1											0,4	
Bucuria	372,1	372,1														
Burlacu	2 011,8	462,8	1 549,0	1 549,0												
Burlăceni	1 484,9	185,5	1 299,4	1 299,4												
Cahul	35 272,3	2 262,0	33 010,3	28 920,4	4 089,9											
Chișlița-Prut	1 003,3	543,9	459,4	459,4												
Colibași	4 821,6	812,3	4 009,3	4 009,3												
Chioselia Mare	585,2	585,2														
Crihana Veche	2 464,3	674,9	1 789,4	1 789,4												
Cucoara	1 799,8	562,9	1 236,9	1 236,9												
Doina	1 597,4	545,6	1 051,8	1 051,8												
Gavânceasa	1 381,0	457,5	923,5	923,5												
Giurgiuțești	2 135,9	253,0	1 882,9	1 882,9												
Huluboaia	934,0	490,7	443,3	443,3												
Iujinoe	530,4	530,4														
Larga Nouă	1 175,5	387,2	788,3	788,3												
Lebedenco	1 312,4	403,3	909,1	909,1												
Lopățica	397,5	397,5														
Lucești	589,9	143,6	446,3	446,3												
Manta	3 527,6	755,5	2 772,1	2 772,1												
Moscovei	1 988,2	566,7	1 421,5	1 421,5												
Pelinei	2 074,8	509,2	1 565,6	1 565,6												
Roșu	2 029,6	515,8	1 513,8	1 513,8												
Slobozia Mare	5 225,7	888,6	4 337,1	4 337,1												
Taraclia de Salcie	1 563,8	555,4	1 008,4	1 008,4												
Taraul de Salcie	1 358,3	425,2	933,1	933,1												
Tătărești	628,4	628,4														
Vodul lui Isac	1 886,0	683,9	1 202,1	1 202,1												
Văleni	2 854,4	697,0	2 157,4	2 157,4												
Zirnești	2 051,1	455,3	1 595,8	1 595,8												
Canemir	160 431,0	30 975,1	127 642,5	123 150,4	2 336,8	2 155,3	803,0	980,9			371,4			1 782,2		31,2
Total nivelul II	106 222,6	16 530,5	87 878,7	83 386,6	2 336,8	2 155,3	803,0	980,9			371,4			1 782,2		31,2
Total nivelul I	54 208,4	14 444,6	39 763,8	39 763,8												
Consiliul Raional	106 222,6	16 530,5	87 878,7	83 386,6	2 336,8	2 155,3	803,0	980,9			371,4			1 782,2		31,2
Antonești	1 570,5	521,9	1 048,6	1 048,6												
Balmazlia	3 298,2	576,3	2 721,9	2 721,9												
Cania	1 944,5	498,0	1 446,5	1 446,5												
Canemir	4 730,1	296,5	4 433,6	4 433,6												

Unitatea administrativ-teritorială	Total general	inclusiv transferuri														
		cu destinație generală	cu destinație specială	inclusiv								pentru plata sporului lunar în mărime de 30% din salariul de bază pentru personalul instituțiilor bugetare din partea stângă a Nistrului (raionul Dubăsari), satul Varnița (raionul Anenii Noi) și satele Hagimus și Copanca (raionul Căușeni)*	pentru compensarea scutirilor de la plata impozitului funciar (venituri ratate) ale deținătorilor de terenuri agricole situate după traseul Ribnița- Tiraspol	pentru paza depozitelor cu pesticide neutilizabile și perimate	din fondul de compensare	alte transferuri curente cu destinație generală
				pentru învățământul preșcolar, primar, secundar general, special și complementar (extrașcolar)	pentru școli sportive	Total	pentru asistența socială									
							inclusiv									
							compensarea cheltuielilor pentru serviciile de transport	indemnizații pentru copiii adoptați și cei aflați sub tutelă (curatelă)	compensarea diferenței de tarife la energia electrică și la gazele naturale	indemnizații și compensații pentru absolvenții instituțiilor de învățământ superior și postsecundar pedagogic						
1	2=3+4+15+16	3	4=5+6+7+12+13+14	5	6	7=8+9+10+11	8	9	10	11	12	13	14	15	16	
Capalia	1 797,5	612,6	1 184,9	1 184,9												
Clieți	1 588,3	544,8	1 043,5	1 043,5												
Clusea	2 536,3	573,9	1 962,4	1 962,4												
Coșla	958,1	379,2	578,9	578,9												
Clăbuleț	2 140,0	527,4	1 612,6	1 612,6												
Clărești	1 812,3	674,2	1 138,1	1 138,1												
Coșulț	2 678,6	633,1	2 045,5	2 045,5												
Coșangalia	1 709,2	454,2	1 255,0	1 255,0												
Enichioi	1 796,7	535,0	1 261,7	1 261,7												
Govești	3 381,9	761,3	2 620,6	2 620,6												
Haragiș	1 407,3	503,0	904,3	904,3												
Lăgău	2 209,3	661,6	1 547,7	1 547,7												
Lingura	1 759,4	495,4	1 264,0	1 264,0												
Pieșeni	2 700,4	388,1	2 312,3	2 312,3												
Plopi	1 927,7	553,5	1 374,2	1 374,2												
Porumbăști	1 618,8	556,2	1 062,6	1 062,6												
Sădie	1 917,3	646,9	1 270,4	1 270,4												
Șimălia	860,3	443,8	416,5	416,5												
Stoianova	980,4	484,2	496,2	496,2												
Târtau	1 839,5	561,5	1 278,0	1 278,0												
Țiganca	2 254,1	593,1	1 661,0	1 661,0												
Toceni	1 343,1	453,8	889,3	889,3												
Vizitova	1 448,6	515,1	933,5	933,5												
Calărași	170 950,6	33 174,3	136 112,1	127 804,3	4 030,7	4 277,1	1 682,9	1 557,6		1 036,6				1 608,2	56,0	
Total nivelul II	110 861,8	17 643,4	92 564,4	88 287,3		4 277,1	1 682,9	1 557,6		1 036,6				598,0	56,0	
Total nivelul I	60 088,8	15 530,9	43 547,7	39 517,0	4 030,7									1 010,2		
Consiliul Raional	110 861,8	17 643,4	92 564,4	88 287,3		4 277,1	1 682,9	1 557,6		1 036,6				598,0	56,0	
Bălmuc	1 461,5	531,7	929,8	929,8												
Bravicea	3 225,9	659,5	2 566,4	2 566,4												
Buda	1 177,1	529,1	648,0	648,0												
Căbărești	1 264,2	502,8	761,4	761,4												
Calărași	11 381,6	941,3	10 440,3	6 409,6	4 030,7											
Dărcu	1 356,1	558,6	797,5	797,5												
Frâncosa	944,2	511,5	432,7	432,7												
Hârja	1 552,2	221,3	1 330,9	1 330,9												
Hirova	1 552,4	550,0	992,5	992,5												
Hogănești	1 983,4	551,2	1 232,8	1 232,8											9,9	
Horodite	1 658,9	611,4	1 032,0	1 032,0											199,4	
Nicleșeni	1 369,8	515,5	854,3	854,3											15,5	
Nieșeni	903,2	131,9	771,3	771,3												

Unitatea administrativ-teritorială	Total general	inclusiv transferuri													
		cu destinație generală	cu destinație specială	inclusiv							pentru plata sporului lunar în mărime de 30% din salariul de bază pentru personalul instituțiilor bugetare din partea stîngă a Nistrului (raionul Dubăsari), satul Varnuța (raionul Anenii Noi) și satele Hagimus și Copanca (raionul Căușeni)*	pentru compensarea scutiilor de la plata impozitului funciar (venituri ratate) ale deținătorilor de terenuri agricole situate după traseul Rîbnița-Tiraspol	pentru paza depozitelor cu pesticide neutilizabile și perimate	din fondul de compensare	alte transferuri curente cu destinație generală
				pentru învățămîntul preșcolar, primar, secundar general, special și complementar (extrașcolar)	pentru școli sportive	Total	pentru asistența socială								
							compensarea cheltuielilor pentru serviciile de transport	indemnizații pentru copiii adoptați și cei aflați sub tutelă (curatelă)	compensarea diferenței de tarife la energia electrică și la gazele naturale	indemnizații și compensații pentru absolvenții instituțiilor de învățămînt superior și postsecundar pedagogic					
1	2=3+4+15+16	3	4=5+6+7+12+13+14	5	6	7=8+9+10+11	8	9	10	11	12	13	14	15	16
Onișcani	1 894,2	445,3	1 113,6	1 113,6										335,3	
Paulești	930,2	445,0	485,2	485,2											
Peticeni	1 521,1	412,3	1 108,8	1 108,8											
Pitușca	3 202,7	606,3	2 583,4	2 583,4										13,0	
Pirjolteni	1 863,8	444,5	1 167,1	1 167,1										252,2	
Rădăuți	2 456,2	624,1	1 832,1	1 832,1											
Rădeni	1 368,8	579,2	751,2	751,2										38,4	
Sădova	1 885,5	630,6	1 254,9	1 254,9											
Săseu	1 510,4	631,2	879,2	879,2											
Sîpotești	5 345,8	912,0	4 433,8	4 433,8											
Temleuș	1 581,1	540,6	1 040,5	1 040,5											
Țibrică	2 072,3	578,2	1 494,1	1 494,1											
Tuzara	2 766,7	611,2	2 009,0	2 009,0										146,5	
Valea Cîmpului	735,1	735,1													
Vărzăreștii Noi	1 124,4	519,5	604,9	604,9											
Căușeni	222 891,9	40 601,2	177 461,1	165 622,7	4 342,2	7 073,3	1 419,9	1 379,4	3 989,5	284,5	422,9			4 779,5	50,1
Total nivelul II	153 700,2	23 636,8	125 755,5	114 178,3	4 342,2	7 073,3	1 419,9	1 379,4	3 989,5	284,5	161,7			4 257,8	50,1
Total nivelul I	69 191,7	16 964,4	51 705,6	51 444,4							261,2			521,7	
Consiliul Raional	153 700,2	23 636,8	125 755,5	114 178,3	4 342,2	7 073,3	1 419,9	1 379,4	3 989,5	284,5	161,7			4 257,8	50,1
Bacalba	2 046,4	577,0	1 293,2	1 293,2										176,2	
Baimacalia	657,0	657,0													
Căinari	2 724,9	531,4	2 193,5	2 193,5											
Căușeni	14 939,9	1 185,6	13 754,3	13 754,3											
Chircaiești	2 990,5	724,7	2 112,3	2 112,3										153,5	
Chircaieștii Noi	1 544,0	568,6	975,4	975,4											
Ciuflești	1 152,6	470,2	682,4	682,4											
Cîmănești	2 490,6	634,4	1 856,2	1 856,2											
Cîmăneștii Noi	1 648,6	576,1	1 072,5	1 072,5											
Coșcalia	1 810,4	638,5	1 171,9	1 171,9											
Copanca	3 553,1	751,2	2 801,9	2 656,6							145,3				
Fîrlădeni	2 530,7	759,0	1 771,7	1 771,7											
Grădinița	1 019,6	480,4	539,2	539,2											
Grigorievca	1 048,3	441,6	606,7	606,7											
Hagimus	2 198,9	594,2	1 604,7	1 488,8							115,9				
Opaci	3 120,8	742,3	2 378,5	2 378,5											
Pervomaisc	1 475,7	396,5	1 079,2	1 079,2											
Plopi-Știabei	1 998,2	593,1	1 405,1	1 405,1											
Satu	2 203,1	568,1	1 635,0	1 635,0											
Sălcuța	3 067,0	807,2	2 259,8	2 259,8											
Tănătari	1 942,5	613,6	1 328,9	1 328,9											

Unitatea administrativ-teritorială	Total general	inclusiv transferuri														
		cu destinație generală	cu destinație specială	inclusiv								pentru plata sporului lunar în mărime de 30% din salariul de bază pentru personalul instituțiilor bugetare din partea stângă a Nistrului (raionul Dubăsari), satul Varnița (raionul Anenii Noi) și satele Hagimus și Copanca (raionul Căușeni)*	pentru compensarea scutiților de la plata impozitului funciar (venituri ratate) ale deținătorilor de terenuri agricole situate după traseul Rîbnița-Tiraspol	pentru paza depozitelor cu pesticide neutilizabile și perimate	din fondul de compensare	alte transferuri curente cu destinație generală
				pentru învățământul preșcolar, primar, secundar general, special și complementar (extrașcolar)	pentru școli sportive	Total	pentru asistența socială									
							inclusiv									
							compensarea cheltuielilor pentru serviciile de transport	indemnizații pentru copiii adoptați și cei aflați sub tutelă (curatelă)	compensarea diferenței de tarife la energia electrică și la gazele naturale	indemnizații și compensații pentru absolvenții instituțiilor de învățământ superior și postsecundar pedagogic						
1	2=3+4+15+16	3	4=5+6+7+12+13+14	5	6	7=8+9+10+11	8	9	10	11	12	13	14	15	16	
Ținutarii Noi	451,2	451,2														
Taraclia	2 544,9	562,5	1 982,4	1 982,4												
Toctuz	3 552,0	695,4	2 856,6	2 856,6												
Ucrainca	1 758,1	597,6	968,5	968,5											192,0	
Ursoaia	2 070,9	609,4	1 461,5	1 461,5												
Zalau	2 651,8	737,6	1 914,2	1 914,2												
Cimișlia	135 332,3	29 959,7	103 331,6	98 621,3	2 244,5	2 465,8	858,6	973,2		634,0					2 019,9	21,1
Total nivelul II	97 526,2	16 703,5	79 524,1	74 813,8	2 244,5	2 465,8	858,6	973,2		634,0					1 277,5	21,1
Total nivelul I	37 806,1	13 256,2	23 807,5	23 807,5											742,4	
Consiliul Raional	97 526,2	16 703,5	79 524,1	74 813,8	2 244,5	2 465,8	858,6	973,2		634,0					1 277,5	21,1
Aldina	895,7	556,3	339,4	339,4												
Baur	1 670,1	669,5	1 000,6	1 000,6												
Cenac	1 396,3	635,9	760,4	760,4												
Cimișlia	10 236,7	1 088,0	9 148,7	9 148,7												
Ciocur-Mingir	1 063,5	615,9	447,6	447,6												
Codreni	259,1	91,7													167,4	
Ecaterinovca	609,4	609,4														
Gradiște	1 733,0	597,1	1 135,9	1 135,9												
Gara Gaibenei	2 518,4	755,0	1 763,4	1 763,4												
Hirtop	1 598,9	623,8	975,1	975,1												
Ialpuțeni	1 188,8	604,3	584,5	584,5												
Ivanovca Nouă	497,5	497,5														
Jaygur	1 491,8	603,7	888,1	888,1												
Lipoveni	1 232,8	567,4	665,4	665,4												
Mihailovca	1 376,4	517,0	859,4	859,4												
Perumbrei	1 471,6	545,2	926,4	926,4												
Sagaidac	1 761,7	645,1	1 116,6	1 116,6												
Satul Nou	1 536,5	582,5	954,0	954,0												
Seicmet	2 990,5	734,2	1 698,4	1 698,4											557,9	
Suric	534,1	534,1														
Țepala	522,6	522,6														
Troutec	967,9	424,3	543,6	543,6												
Valea Perjei	252,8	235,7													17,1	
Crișleni	179 682,2	30 384,0	148 136,0	139 410,2	5 099,4	3 363,5	1 348,5	1 720,8		294,2			262,9	1 100,8	61,4	
Total nivelul II	113 444,2	17 189,5	96 193,3	90 413,0	2 153,9	3 363,5	1 348,5	1 720,8		294,2			262,9			61,4
Total nivelul I	66 238,0	13 194,5	51 942,7	48 997,2	2 945,5									1 100,8		
Consiliul Raional	113 444,2	17 189,5	96 193,3	90 413,0	2 153,9	3 363,5	1 348,5	1 720,8		294,2			262,9			61,4
Bălăbanești	3 342,0	628,0	2 714,0	2 714,0												
Bălța	1 494,8	532,5	962,3	962,3												

Unitatea administrativ-teritorială	Total general	inclusiv transferuri														
		cu destinație generală	cu destinație specială	inclusiv								pentru plata sporului lunar în mărime de 30% din salariul de bază pentru personalul instituțiilor bugetare din partea stângă a Nistrului (raionul Dubăsari), satul Varnița (raionul Anenii Noi) și satele Hagimus și Copanca (raionul Căușeni)*	pentru compensarea scutiilor de la plata impozitului funciar (venituri ratate) ale deținătorilor de terenuri agricole situate după traseul Rîbnița- Tiraspol	pentru paza depozitelor cu pesticide neutilizabile și perimate	din fondul de compensare	alte transferuri curente cu destinație generală
				pentru învățămîntul preșcolar, primar, secundar general, special și complementar (extrașcolar)	pentru școli sportive	Total	pentru asistența socială									
							inclusiv									
							compensarea cheltuielilor pentru serviciile de transport	indemnizații pentru copiii adoptați și cei aflați sub tutelă (curatelă)	compensarea diferenței de tarife la energia electrică și la gazele naturale	indemnizații și compensații pentru absolvenții instituțiilor de învățămînt superior și postsecundar pedagogic						
1	2=3+4+15+16	3	4=5+6+7+12+13+14	5	6	7=8+9+10+11	8	9	10	11	12	13	14	15	16	
Boșcana	3 103,2	671,5	2 431,7	2 431,7												
Climișeni	1 933,2	376,8	1 556,4	1 556,4												
Corjova	2 124,8	582,0	1 506,3	1 506,3											36,5	
Coșeraița	1 235,3	497,6	737,7	737,7												
Criuleni	7 011,0	572,9	6 438,1	6 438,1												
Cruglic	2 239,4	576,5	1 533,1	1 533,1											129,8	
Dolinnoc	1 188,1	312,1	876,0	876,0												
Drasliceni	4 167,8	561,5	3 526,8	2 090,3		1 436,5									79,5	
Dubăsarii Vechi	4 181,9	776,5	3 185,4	3 185,4											220,0	
Hirtopul Mare	2 685,8	652,9	2 020,3	2 020,3											12,6	
Hrușova	2 034,1	390,3	1 422,3	1 422,3											221,5	
Ișnovaț	1 401,9	454,7	947,2	947,2												
Izbiște	3 009,9	691,1	2 318,8	2 318,8												
Jevereni	1 455,1	478,7	919,2	919,2											57,2	
Mașcăuți	2 328,6	732,6	1 596,0	1 596,0												
Măgdăcești	5 646,7	358,6	5 154,4	3 645,4		1 509,0									133,7	
Miclești	2 100,2	594,8	1 505,4	1 505,4												
Onițcani	2 371,7	541,9	1 829,8	1 829,8												
Pașcani	3 339,7	189,2	3 150,5	3 150,5												
Răculești	2 068,0	527,6	1 505,6	1 505,6											34,8	
Râșcova	1 215,1	508,0	707,1	707,1												
Slobozia-Dușca	2 771,6	517,6	2 078,8	2 078,8											175,2	
Zărcana	1 788,1	468,6	1 319,5	1 319,5												
Dondușeni	95 165,4	22 844,6	69 976,0	66 849,0	1 492,2	1 634,8	851,9	602,4			180,5				1 244,8	1 100,0
Total nivelul II	65 511,3	12 010,2	51 406,8	48 279,8	1 492,2	1 634,8	851,9	602,4			180,5				994,3	1 100,0
Total nivelul I	29 654,1	10 834,4	18 569,2	18 569,2											250,5	
Consiliul Raional	65 511,3	12 010,2	51 406,8	48 279,8	1 492,2	1 634,8	851,9	602,4			180,5				994,3	1 100,0
Arioncești	1 416,1	611,9	804,2	804,2												
Baraboi	2 480,3	691,2	1 789,1	1 789,1												
Briceni	493,2	493,2														
Cernoleuca	1 057,2	554,0	503,2	503,2												
Climauți	661,0	106,1	554,9	554,9												
Corbu	1 084,4	505,0	579,4	579,4												
Orșcăuți	997,6	518,2	479,4	479,4												
Dondușeni	1 364,7	498,8	865,9	865,9												
Elizavetovca	669,6	418,1	251,5	251,5												
Frasin	1 305,7	572,1	733,6	733,6												
Hiorodște	849,8	502,0	347,8	347,8												
Moșana	1 627,8	551,8	1 076,0	1 076,0												
Orașul Dondușeni	5 030,0	563,7	4 466,3	4 466,3												

Unitatea administrativ-teritorială	Total general	inclusiv transferuri														
		cu destinație generală	cu destinație specială	inclusiv										din fondul de compensare	alte transferuri curente cu destinație generală	
				pentru învățământul preșcolar, primar, secundar general, special și complementar (extrașcolar)	pentru școli sportive	Total	pentru asistența socială				pentru plata sporului lunar în mărime de 30% din salariul de bază pentru personalul instituțiilor bugetare din partea stângă a Nistrului (raionul Dubăsari), satul Varnița (raionul Anenii Noi) și satele Hagimus și Copanca (raionul Căușeni)*	pentru compensarea scutirilor de la plata impozitului funciar (venituri ratate) ale deținătorilor de terenuri agricole situate după traseul Ribnița- Tiraspol	pentru paza depozitelor cu pesticide neutilizabile și perimate			
							inclusiv									
							compensarea cheltuielilor pentru serviciile de transport	indemnizații pentru copiii adoptați și cei aflați sub tutelă (curatelă)	compensarea diferenței de tarife la energia electrică și la gazele naturale	indemnizații și compensații pentru absolvenții instituțiilor de învățământ superior și postsecundar pedagogic						
1	2=3+4+15+16	3	4=5+6+7+12+13+14	5	6	7=8+9+10+11	8	9	10	11	12	13	14	15	16	
Pivăcenii	739,5	447,7	291,8	291,8												
Plopi	710,9	523,4	187,5	187,5												
Pocroveni	1 167,1	423,1	744,0	744,0												
Rediul Mare	987,3	447,2	540,1	540,1												
Seafeni	820,4	542,7	277,7	277,7												
Sudarea	1 339,3	456,8	882,5	882,5												
Țad	2 013,7	561,4	1 201,8	1 201,8										250,5		
Teșeuca	641,2	300,2	341,0	341,0												
Timova	2 197,3	545,8	1 651,5	1 651,5												
Drochia	189 893,1	36 776,6	151 251,3	145 895,2	2 060,6	3 295,5	1 749,3	1 174,7		371,5				1 851,1	14,1	
Total nivelul II	124 573,5	21 345,5	103 213,9	97 857,8	2 060,6	3 295,5	1 749,3	1 174,7		371,5					14,1	
Total nivelul I	65 319,6	15 431,1	48 037,4	48 037,4										1 851,1		
Consiliul Raional	124 573,5	21 345,5	103 213,9	97 857,8	2 060,6	3 295,5	1 749,3	1 174,7		371,5					14,1	
Antoneuca	719,7	157,9	411,7	411,7										150,1		
Baronca	1 263,7	466,8	796,9	796,9												
Chetrosu	2 676,2	768,9	1 907,3	1 907,3												
Cotova	1 638,3	716,4	921,9	921,9												
Dominteni	1 536,0	508,8	1 027,2	1 027,2												
Drochia	3 238,2	634,5	2 603,7	2 603,7												
Făulnița	1 021,4	522,4	499,0	499,0												
Gribova	1 607,4	520,3	1 087,1	1 087,1												
Hășnăgenii Mari	1 158,4	473,8	684,6	684,6												
Hășnăgenii Noi	1 617,2	493,9	1 123,3	1 123,3												
Maramonovca	1 592,8	642,1	950,7	950,7												
Miciurin	1 196,5	496,0	700,5	700,5												
Mindic	1 649,5	548,2	1 101,3	1 101,3												
Moara de Piatră	1 097,4	554,7	542,7	542,7												
Nicoareni	1 797,9	731,7	1 066,2	1 066,2												
Ochiul Alb	4 097,9	594,8	2 361,1	2 361,1										1 142,0		
Orășul Drochia	14 646,0	1 044,8	13 601,2	13 601,2												
Palanca	876,8	420,3	456,5	456,5												
Peșina	6 524,1	935,6	5 033,4	5 033,4										555,1		
Perovnaisece	1 005,7	378,8	623,0	623,0										3,9		
Peșeni	1 029,7	182,7	847,0	847,0												
Popoștii de Jos	1 293,0	574,8	718,2	718,2												
Popoștii de Sus	1 216,8	494,1	722,7	722,7												
Șăviri Vechi	983,1	461,7	521,4	521,4												
Solia	3 152,0	664,2	2 487,8	2 487,8												
Suri	3 086,7	613,8	2 472,9	2 472,9												
Țârigrad	2 330,2	330,5	1 999,7	1 999,7												

Unitatea administrativ-teritorială	Total general	inclusiv transferuri														
		cu destinație generală	cu destinație specială	inclusiv								pentru plata sporului lunar în mărime de 30% din salariul de bază pentru personalul instituțiilor bugetare din partea stîngă a Nistrului (raionul Dubăsari), satul Varnița (raionul Anenii Noi) și satele Hagimus și Copanca (raionul Căușeni)*	pentru compensarea scutirilor de la plata impozitului funciar (venituri ratate) ale deținătorilor de terenuri agricole situate după traseul Rîbnița-Tiraspol	pentru paza depozitelor cu pesticide neutilizabile și perimate	din fondul de compensare	alte transferuri curente cu destinație generală
				pentru învățămîntul preșcolar, primar, secundar general, special și complementar (extrașcolar)	pentru școli sportive	Total	pentru asistența socială									
							inclusiv									
							compensarea cheltuielilor pentru serviciile de transport	indemnizații pentru copiii adoptați și cei aflați sub tutelă (curatelă)	compensarea diferenței de tarife la energia electrică și la gazele naturale	indemnizații și compensații pentru absolvenții instituțiilor de învățămînt superior și postsecundar pedagogic						
1	2=3+4+15+16	3	4=5+6+7+12+13+14	5	6	7=8+9+10+11	8	9	10	11	12	13	14	15	16	
Zgurița	1 267,0	498,6	768,4	768,4												
Dubăsari	114 114,9	13 289,1	92 627,9	65 836,4	1 719,7	21 269,3	456,4	220,6	20 441,4	150,9	3 172,5	630,0			8 178,3	19,6
Total nivelul II	80 453,0	8 242,1	64 915,0	39 899,6	1 719,7	21 269,3	456,4	220,6	20 441,4	150,9	2 026,4				7 276,3	19,6
Total nivelul I	33 661,9	5 047,0	27 712,9	25 936,8							1 146,1	630,0			902,0	
Consiliul Raional	80 453,0	8 242,1	64 915,0	39 899,6	1 719,7	21 269,3	456,4	220,6	20 441,4	150,9	2 026,4				7 276,3	19,6
Cocieri	4 697,4	299,3	4 398,1	4 015,8							207,3	175,0				
Corjova	473,8	398,2	75,6								75,6					
Cosnița	6 503,9	429,7	6 074,2	5 766,1							203,1	105,0				
Doroșcaia	4 222,4	561,4	3 574,4	3 066,2							250,2	258,0			86,6	
Holercani	2 373,0	539,8	1 727,8	1 727,8											105,4	
Marcăuți	1 036,8	443,8	593,0	593,0												
Molovata	2 137,6	588,4	1 549,2	1 549,2												
Molovata Nouă	2 186,3	431,0	1 610,0	1 353,9							209,1	47,0			145,3	
Oxentea	3 313,4	589,2	2 159,5	2 159,5											564,7	
Pirita	3 883,2	500,1	3 383,1	3 137,3							200,8	45,0				
Ustia	2 834,1	266,1	2 568,0	2 568,0												
Edineț	183 702,9	37 492,9	144 313,1	138 999,6	2 389,8	2 923,7	2 039,4	674,1		210,2					1 896,9	
Total nivelul II	112 832,3	20 329,7	92 502,6	89 578,9		2 923,7	2 039,4	674,1		210,2						
Total nivelul I	70 870,6	17 163,2	51 810,5	49 420,7	2 389,8										1 896,9	
Consiliul Raional	112 832,3	20 329,7	92 502,6	89 578,9		2 923,7	2 039,4	674,1		210,2						
Alexeevca	817,6	466,5	351,1	351,1												
Badragii Noi	1 036,6	505,6	531,0	531,0												
Badragii Vechi	633,4	285,1	301,1	301,1											47,2	
Bleșteni	1 315,1	405,5	607,6	607,6											302,0	
Bratușeni	3 892,8	702,6	3 190,2	3 190,2												
Brînzeni	856,1	132,9	522,7	522,7											200,5	
Burlănești	1 732,4	568,3	1 164,1	1 164,1												
Căpeleuți	1 131,9	548,7	583,2	583,2												
Chetrușica Nouă	1 122,5	409,5	679,8	679,8											33,2	
Constantinovca	950,7	403,7	547,0	547,0												
Corpaci	2 220,8	523,3	1 060,1	1 060,1											637,4	
Cuconești Noi	1 626,5	566,1	1 060,4	1 060,4												
Cupeini	6 972,0	605,1	6 366,9	6 366,9												
Edineț	17 674,7	1 300,6	16 374,1	14 654,4	1 719,7											
Ferești	1 949,5	623,6	1 325,9	1 325,9												
Gășpar	1 224,8	508,3	716,5	716,5												
Goleni	729,9	252,3	477,6	477,6												
Gordinești	2 668,3	665,4	1 943,1	1 943,1											59,8	
Hanceuți	1 044,6	519,9	524,7	524,7												

Unitatea administrativ-teritorială	Total general	inclusiv transferuri														
		cu destinație generală	cu destinație specială	inclusiv								pentru plata sporului lunar în mărime de 30% din salariul de bază pentru personalul instituțiilor bugetare din partea stângă a Nistrului (raionul Dubăsari), satul Varnița (raionul Anenii Noi) și satele Hagimus și Copanca (raionul Căușeni)*	pentru compensarea scutiilor de la plata impozitului funciar (venituri ratate) ale deținătorilor de terenuri agricole situate după traseul Rîbnița-Tiraspol	pentru paza depozitelor cu pesticide neutilizabile și perimate	din fondul de compensare	alte transferuri curente cu destinație generală
				pentru învățământul preșcolar, primar, secundar general, special și complementar (extrașcolar)	pentru școli sportive	pentru asistența socială										
						Total	inclusiv									
							compensarea cheltuielilor pentru serviciile de transport	indemnizații pentru copiii adoptați și cei aflați sub tutelă (curatelă)	compensarea diferenței de tarife la energia electrică și la gazele naturale	indemnizații și compensații pentru absolvenții instituțiilor de învățământ superior și postsecundar pedagogic						
1	2=3+4+15+16	3	4=5+6+7+12+13+14	5	6	7=8+9+10+11	8	9	10	11	12	13	14	15	16	
Hineanți	1 996,9	533,0	1 463,9	1 463,9												
Hlinaia	1 586,4	570,5	1 015,9	1 015,9												
Lopatinic	1 286,0	514,5	771,5	771,5												
Parcova	1 657,0	556,6	1 100,4	984,5	115,9											
Rotunda	1 177,9	505,4	544,7	544,7										127,8		
Ruseni	1 471,5	587,3	884,2	884,2												
Șofrineeni	1 071,9	474,0	597,9	597,9												
Șofrineani	1 713,6	588,4	1 125,2	1 125,2												
Terebna	1 153,9	440,4	616,6	616,6										96,9		
Timova	1 885,0	601,6	1 283,4	1 283,4												
Trinca	2 423,3	648,8	1 774,5	1 220,3	554,2											
Vilșova	2 334,0	543,0	1 398,9	1 398,9										392,1		
Zahriceni	1 513,0	606,7	906,3	906,3												
Falești	213 953,5	41 353,4	164 259,8	158 437,5	2 342,8	3 479,5	1 552,7	1 210,4		716,4				8 321,4	18,9	
Total nivelul II	150 738,7	22 728,2	120 205,0	114 382,7	2 342,8	3 479,5	1 552,7	1 210,4		716,4				7 786,6	18,9	
Total nivelul I	63 214,8	18 625,2	44 054,8	44 054,8										534,8		
Consiliul Raional	150 738,7	22 728,2	120 205,0	114 382,7	2 342,8	3 479,5	1 552,7	1 210,4		716,4				7 786,6	18,9	
Aldincașul Vechi	1 768,6	296,2	1 472,4	1 472,4												
Bocani	1 148,8	554,3	594,5	594,5												
Cauranic	1 003,8	418,3	585,5	585,5												
Calinești	2 089,8	647,2	1 442,6	1 442,6												
Calugăr	2 149,4	563,8	1 540,6	1 540,6										45,0		
Chetrig	1 224,4	446,7	777,7	777,7												
Cholciu Nou	1 875,5	631,8	1 243,7	1 243,7												
Egorovca	1 159,3	538,6	585,3	585,3										35,4		
Falești	10 786,0	1 016,3	9 769,7	9 769,7												
Falești Noi	1 791,5	397,9	1 393,6	1 393,6												
Glinjeni	2 057,1	603,4	1 453,7	1 453,7												
Hiliuș	1 494,6	592,8	901,8	901,8												
Hincești	1 327,0	547,1	779,9	779,9												
Horești	1 226,1	521,4	505,6	505,6										199,1		
Hența	1 509,2	534,9	974,3	974,3												
Ișcălu	1 229,3	614,5	614,8	614,8												
Izvoare	1 800,2	575,3	1 129,5	1 129,5										95,4		
Logofteni	1 145,6	503,3	642,3	642,3												
Maraudeni	2 022,0	504,4	1 517,6	1 517,6												
Murșenița	1 594,9	545,8	1 049,1	1 049,1												
Natalievca	1 618,8	542,9	1 075,9	1 075,9												
Năvîrneț	2 415,1	622,6	1 792,5	1 792,5												
Obreja Vechie	1 597,0	652,7	944,3	944,3												

Unitatea administrativ-teritorială	Total general	inclusiv transferuri														
		cu destinație generală	cu destinație specială	inclusiv								pentru plata sporului lunar în mărime de 30% din salariul de bază pentru personalul instituțiilor bugetare din partea stîngă a Nistrului (raionul Dubăsari), satul Varnița (raionul Anenii Noi) și satele Hagimus și Copanca (raionul Căușeni)*	pentru compensarea scutirilor de la plata impozitului funciar (venituri ratate) ale deținătorilor de terenuri agricole situate după traseul Rîbnița- Tiraspol	pentru paza depozitelor cu pesticide neutilizabile și perimate	din fondul de compensare	alte transferuri curente cu destinație generală
				pentru învățămîntul preșcolar, primar, secundar general, special și complementar (extrașcolar)	pentru școli sportive	Total	pentru asistența socială									
							inclusiv									
							compensarea cheltuielilor pentru serviciile de transport	indemnizații pentru copiii adoptați și cei aflați sub tutelă (curatelă)	compensarea diferenței de tarife la energia electrică și la gazele naturale	indemnizații și compensații pentru absolvenții instituțiilor de învățămînt superior și postsecundar pedagogic						
1	2=3+4+15+16	3	4=5+6+7+12+13+14	5	6	7=8+9+10+11	8	9	10	11	12	13	14	15	16	
Pietrosu	1 000,3	521,5	473,8	473,8												5,0
Pinzăreni	1 193,4	536,9	656,5	656,5												
Pîrlîța	1 954,8	679,2	1 275,6	1 275,6												
Porîța	714,4	304,0	410,4	410,4												
Pruteni	1 503,2	672,7	830,5	830,5												
Râulcel	2 280,3	527,4	1 752,9	1 752,9												
Risipeni	1 502,5	496,6	963,0	963,0											42,9	
Sărata Veche	3 204,7	749,3	2 404,7	2 404,7											50,7	
Scumpia	2 542,1	712,3	1 829,8	1 829,8												
Taxobeni	1 285,1	553,1	670,7	670,7											61,3	
Florești	194 214,9	41 247,2	147 121,8	141 892,6	2 006,3	3 222,9	1 535,6	1 428,4		258,9					5 815,9	30,0
Total nivelul II	137 716,2	22 457,9	109 449,8	104 220,6	2 006,3	3 222,9	1 535,6	1 428,4		258,9					5 778,5	30,0
Total nivelul I	56 498,7	18 789,3	37 672,0	37 672,0											37,4	
Consiliul Raional	137 716,2	22 457,9	109 449,8	104 220,6	2 006,3	3 222,9	1 535,6	1 428,4		258,9					5 778,5	30,0
Alexeevca	1 081,6	473,7	607,9	607,9												
Băhrițești	1 466,7	571,8	894,9	894,9												
Cașunca	1 590,0	498,3	1 091,7	1 091,7												
Cemița	921,8	501,1	420,7	420,7												
Cîrpețu	785,4	493,5	291,9	291,9												
Cîrșulești	1 554,6	668,0	886,6	886,6												
Coșernița	1 307,5	586,6	720,9	720,9												
Cubureștii de Jos	1 324,6	612,5	712,1	712,1												
Cubureștii de Sus	2 698,7	309,1	2 389,6	2 389,6												
Cumcea	1 682,6	735,4	947,2	947,2												
Domulgeni	622,0	497,2	124,8	124,8												
Florești	7 918,8	808,4	7 110,4	7 110,4												
Frumusețea	1 122,0	544,8	577,2	577,2												
Ghindești	1 153,0	418,3	734,7	734,7												
Gura Camencii	2 613,1	600,8	2 012,3	2 012,3												
Gura Căinarului	960,4	153,6	806,8	806,8												
Hiciovca	1 507,3	451,3	1 056,0	1 056,0												
Izvoare	1 044,6	506,9	537,7	537,7												
Jupea	1 194,8	567,9	626,9	626,9												
Lunga	702,7	145,2	557,5	557,5												
Mărculești	884,2	248,1	636,1	636,1												
Orașul Ghindești	1 383,6	123,4	1 260,2	1 260,2												
Orașul Mărculești	1 211,9	286,9	925,0	925,0												
Napadova	1 070,5	455,8	614,7	614,7												
Nicolaevca	897,5	468,2	429,3	429,3												
Prijila	1 813,8	676,2	1 137,6	1 137,6												

Unitatea administrativ-teritorială	Total general	inclusiv transferuri														
		cu destinație generală	cu destinație specială	inclusiv								pentru plata sporului lunar în mărime de 30% din salariul de bază pentru personalul instituțiilor bugetare din partea stângă a Nistrului (raionul Dubăsari), satul Varnița (raionul Anenii Noi) și satele Hagimus și Copanca (raionul Căușeni)*	pentru compensarea scutirilor de la plata impozitului funciar (venituri ratate) ale deținătorilor de terenuri agricole situate după traseul Ribnița-Tiraspol	pentru paza depozitelor cu pesticide neutilizabile și perimate	din fondul de compensare	alte transferuri curente cu destinație generală
				pentru învățământul preșcolar, primar, secundar general, special și complementar (extrașcolar)	pentru școli sportive	Total	pentru asistența socială									
							inclusiv									
							compensarea cheltuielilor pentru serviciile de transport	indemnizații pentru copiii adoptați și cei aflați sub tutelă (curatelă)	compensarea diferenței de tarife la energia electrică și la gazele naturale	indemnizații și compensații pentru absolvenții instituțiilor de învățământ superior și postsecundar pedagogic						
1	2=3+4+15+16	3	4=5+6+7+12+13+14	5	6	7=8+9+10+11	8	9	10	11	12	13	14	15	16	
Prodanesti	974,1	354,9	619,2	619,2												
Putinești	1 300,8	416,8	884,0	884,0												
Kadulenii Vechi	1 079,1	549,0	530,1	530,1												
Roșietei	1 408,2	551,7	856,5	856,5												
Săușăuța	1 594,3	526,4	1 067,9	1 067,9												
Sevirova	876,6	468,4	408,2	408,2												
Ștefănești	1 450,2	568,8	881,4	881,4												
Teșeleuți	841,4	519,6	321,8	321,8												
Țigul Vertiujeni	677,7	215,5	424,8	424,8											37,4	
Țurănești	947,3	515,4	431,9	431,9												
Vărvăreuca	1 811,7	229,5	1 582,2	1 582,2												
Văscăuți	816,0	411,7	404,3	404,3												
Vertiujeni	1 361,5	585,0	776,5	776,5												
Zăluceni	846,1	473,6	372,5	372,5												
Gloșeni	136 862,5	26 259,6	108 721,9	105 646,1	1 289,5	1 786,3	910,8	549,9		325,6					1 881,0	
Total nivelul II	93 116,3	15 235,5	77 138,0	74 062,2	1 289,5	1 786,3	910,8	549,9		325,6					742,8	
Total nivelul I	43 746,2	11 024,1	31 583,9	31 583,9											1 138,2	
Consiliul Raional	93 116,3	15 235,5	77 138,0	74 062,2	1 289,5	1 786,3	910,8	549,9		325,6					742,8	
Bălatina	4 032,8	767,6	2 897,9	2 897,9											367,3	
Căpâna	1 298,6	533,5	765,1	765,1												
Camenca	1 483,0	529,1	953,9	953,9												
Cluciulea	2 042,8	672,0	1 370,8	1 370,8												
Cobani	1 579,9	381,1	1 198,8	1 198,8												
Cănușău	2 255,3	630,1	1 625,2	1 625,2												
Danu	1 872,2	593,7	1 278,5	1 278,5												
Dășmani	1 677,6	548,1	1 129,5	1 129,5												
Făurii Noi	370,0	370,0														
Făurii Vechi	2 749,5	642,4	1 506,4	1 506,4											600,7	
Gloșeni	8 532,4	660,8	7 871,6	7 871,6												
Hidieni	3 122,5	637,1	2 485,4	2 485,4												
Iașoara	1 797,0	571,9	1 225,1	1 225,1												
Limbii Noi	1 390,3	539,7	850,6	850,6												
Limbii Vechi	1 540,2	512,5	1 027,7	1 027,7												
Petronea	1 825,8	552,7	1 273,1	1 273,1												
Șarzoavea	3 000,7	711,3	2 289,4	2 289,4												
Uștia	1 539,0	599,5	863,1	863,1											76,4	
Văsoara	1 636,6	571,0	971,8	971,8											93,8	
Hănești	268 385,5	54 554,7	204 082,4	197 606,2	2 718,5	3 757,7	1 678,7	1 242,1		836,9					9 727,0	21,4
Total nivelul II	187 893,0	30 556,0	148 717,6	143 068,6	1 891,3	3 757,7	1 678,7	1 242,1		836,9					8 598,0	21,4

Unitatea administrativ-teritorială	Total general	inclusiv transferuri														
		cu destinație generală	cu destinație specială	inclusiv								pentru plata sporului lunar în mărime de 30% din salariul de bază pentru personalul instituțiilor bugetare din partea stîngă a Nistrului (raionul Dubăsari), satul Varnița (raionul Anenii Noi) și satele Hagimus și Copanca (raionul Căușeni)*	pentru compensarea scutirilor de la plata impozitului funciar (venituri ratate) ale deținătorilor de terenuri agricole situate după traseul Rîbnița- Tiraspol	pentru paza depozitelor cu pesticide neutilizabile și perimate	din fondul de compensare	alte transferuri curente cu destinație generală
				pentru învățămîntul preșcolar, primar, secundar general, special și complementar (extrașcolar)	pentru școli sportive	Total	pentru asistența socială									
							inclusiv									
							compensarea cheltuielilor pentru serviciile de transport	indemnizații pentru copiii adoptați și cei aflați sub tutelă (curatelă)	compensarea diferenței de tarife la energia electrică și la gazele naturale	indemnizații și compensații pentru absolvenții instituțiilor de învățămînt superior și postsecundar pedagogic						
1	2=3+4+15+16	3	4=5+6+7+12+13+14	5	6	7=8+9+10+11	8	9	10	11	12	13	14	15	16	
Total nivelul I	80 492,5	23 998,7	55 364,8	54 537,6	827,2										1 129,0	
Consiliul Raional	187 893,0	30 556,0	148 717,6	143 068,6	1 891,3	3 757,7	1 678,7	1 242,1			836,9				8 598,0	21,4
Bălceana	1 447,6	591,3	856,3	856,3												
Bobeica	1 798,3	627,6	1 170,7	1 170,7												
Boghiceni	1 864,2	666,7	1 197,5	1 197,5												
Bozieni	2 018,8	580,9	1 437,9	1 437,9												
Bujor	2 023,8	665,4	1 358,4	1 358,4												
Buțeni	2 288,7	721,4	1 567,3	1 567,3												
Caracui	1 735,7	681,3	1 054,4	1 054,4												
Călmățui	1 123,3	575,3	548,0	548,0												
Cărpineni	4 952,1	1 144,8	3 807,3	3 807,3												
Cațeleni	1 103,6	526,3	577,3	577,3												
Cioara	1 638,2	581,2	1 057,0	1 057,0												
Ciuculeni	2 217,9	793,3	1 424,6	1 424,6												
Cotul Morii	824,0	597,6													226,4	
Crasnoarnetseoc	2 951,8	756,4	2 195,4	2 195,4												
Dancu	1 110,7	557,0	553,7	553,7												
Drăgușeni Noi	1 516,2	579,1	826,2	826,2											110,9	
Fîrlădeni	476,3	476,3														
Fundul Galbenei	2 019,6	619,4	1 400,2	1 400,2												
Hîncești	12 302,2	1 020,0	11 282,2	10 455,0	827,2											
Ivanovca	435,5	435,5														
Lăpușna	2 973,3	703,8	2 018,3	2 018,3											251,2	
Leușeni	1 213,4	178,2	1 035,2	1 035,2												
Logănești	2 486,8	710,6	1 776,2	1 776,2												
Mereșeni	1 765,8	628,1	1 137,7	1 137,7												
Mîngîr	4 029,9	841,0	3 188,9	3 188,9												
Mîrești	1 338,8	510,6	828,2	828,2												
Negreia	1 740,2	575,5	1 164,7	1 164,7												
Nemțeni	1 305,3	429,5	875,8	875,8												
Obileni	1 552,0	548,6	1 003,4	1 003,4												
Onești	1 450,6	487,8	962,8	962,8												
Pașcani	1 796,0	625,6	1 170,4	1 170,4												
Pervomaiscoe	400,3	400,3														
Pogănești	1 829,4	524,4	1 074,1	1 074,1											230,9	
Sărata-Galbenă	3 936,9	813,6	3 068,9	3 068,9											54,4	
Secăreni	610,7	595,0													15,7	
Sofia	1 274,3	548,1	726,2	726,2												
Stolniceni	1 783,0	524,5	1 189,5	1 189,5											69,0	
Șipoteni	509,7	509,7														
Voinescu	2 647,6	647,0	1 830,1	1 830,1											170,5	

Unitatea administrativ-teritorială	Total general	inclusiv transferuri														
		cu destinație generală	cu destinație specială	inclusiv								pentru plata sporului lunar în mărime de 30% din salariul de bază pentru personalul instituțiilor bugetare din partea stîngă a Nistrului (raionul Dubăsari), satul Varnița (raionul Anenii Noi) și satele Hagimus și Copanca (raionul Căușeni)*	pentru compensarea scutirilor de la plata impozitului funciar (venituri ratate) ale deținătorilor de terenuri agricole situate după traseul Rîbnița-Tiraspol	pentru paza depozitelor cu pesticide neutilizabile și perimate	din fondul de compensare	alte transferuri curente cu destinație generală
				pentru învățămîntul preșcolar, primar, secundar general, special și complementar (extrașcolar)	pentru școli sportive	Total	pentru asistența socială									
							inclusiv									
							compensarea cheltuielilor pentru serviciile de transport	indemnizații pentru copiii adoptați și cei aflați sub tutelă (curatelă)	compensarea diferenței de tarife la energia electrică și la gazele naturale	indemnizații și compensații pentru absolvenții instituțiilor de învățămînt superior și postsecundar pedagogic						
1	2=3+4+15+16	3	4=5+6+7+12+13+14	5	6	7=8+9+10+11	8	9	10	11	12	13	14	15	16	
Ialoveni	239 218,2	38 204,3	191 508,5	185 939,8	1 567,1	4 001,6	1 553,9	1 344,0			1 103,7				8 866,3	639,1
Total nivelul II	151 993,1	22 173,7	124 050,6	118 481,9	1 567,1	4 001,6	1 553,9	1 344,0			1 103,7				5 129,7	639,1
Total nivelul I	87 225,1	16 030,6	67 457,9	67 457,9											3 736,6	
Consiliul Raional	151 993,1	22 173,7	124 050,6	118 481,9	1 567,1	4 001,6	1 553,9	1 344,0			1 103,7				5 129,7	639,1
Bardar	4 001,3	551,9	3 409,7	3 409,7											39,7	
Cărbuna	1 850,6	574,0	1 276,6	1 276,6												
Cigirleni	2 689,0	649,9	2 039,1	2 039,1												
Costești	9 200,8	1 117,9	8 082,9	8 082,9												
Dănceni	1 876,8	546,2	1 310,9	1 310,9											19,7	
Găgura	2 005,5	626,7	1 378,8	1 378,8												
Hâncea	751,3	511,2	240,1	240,1												
Horodeni	3 151,6	680,2	2 471,4	2 471,4												
Horodca	799,3	511,8	260,8	260,8											26,7	
Ialoveni	17 558,1	991,3	13 938,0	13 938,0											2 628,8	
Maleci	2 336,8	595,2	1 741,6	1 741,6												
Mileștii Mici	4 068,4	523,0	3 545,4	3 545,4												
Molești	2 835,1	653,9	2 169,0	2 169,0											12,2	
Nimireni	2 121,0	555,3	1 243,2	1 243,2											322,5	
Pojăreni	894,4	523,4	371,0	371,0												
Pulhoi	5 133,2	699,3	4 135,4	4 135,4											298,5	
Răzeni	5 106,8	884,5	4 222,3	4 222,3												
Răscăni Noi	3 111,6	817,8	2 226,5	2 226,5											67,3	
Societeni	1 588,0	449,4	1 138,6	1 138,6												
Suruceni	2 872,5	564,1	2 286,8	2 286,8											21,6	
Țipala	3 809,4	728,0	3 081,4	3 081,4												
Ulmii	2 036,2	648,0	1 388,2	1 388,2												
Văsieni	3 450,0	693,0	2 687,1	2 687,1											69,9	
Vărnice	1 540,5	334,1	1 080,0	1 080,0											126,4	
Zămbreni	2 436,9	600,5	1 733,1	1 733,1											103,3	
Leova	122 679,0	28 199,7	93 403,6	90 747,6	1 255,6	1 400,4	292,0	768,0			340,4				1 062,5	13,2
Total nivelul II	80 236,9	14 363,9	65 274,6	63 874,2		1 400,4	292,0	768,0			340,4				585,2	13,2
Total nivelul I	42 442,1	13 835,8	28 129,0	26 873,4	1 255,6										477,3	
Consiliul Raional	80 236,9	14 363,9	65 274,6	63 874,2		1 400,4	292,0	768,0			340,4				585,2	13,2
Băuș	1 052,2	487,2	565,0	565,0												
Beștemac	975,5	509,2	450,9	450,9												
Borogani	2 676,1	785,9	1 836,4	1 836,4											15,4	
Căzangie	1 586,4	555,8	1 030,6	1 030,6											53,8	
Cendri	1 446,8	552,3	894,5	894,5												
Chicazeuca	953,9	484,7	469,2	469,2												

Unitatea administrativ-teritorială	Total general	inclusiv transferuri														
		cu destinație generală	cu destinație specială	pentru învățământul preșcolar, primar, secundar general, special și complementar (extrașcolar)	pentru școli sportive	inclusiv					pentru plata sporului lunar în mărime de 30% din salariul de bază pentru personalul instituțiilor bugetare din partea stângă a Nistrului (raionul Dubăsari), satul Varnița (raionul Anenii Noi) și satele Hagimus și Copanca (raionul Căușeni)*	pentru compensarea scutirilor de la plata impozitului funciar (venituri ratate) ale deținătorilor de terenuri agricole situate după traseul Ribnița- Tiraspol	pentru paza depozitelor cu pesticide neutilizabile și perimate	din fondul de compensare	alte transferuri curente cu destinație generală	
						Total	pentru asistența socială									
							inclusiv									
							compensarea cheltuielilor pentru serviciile de transport	indemnizații pentru copiii adoptați și cei aflați sub tutelă (curatelă)	compensarea diferenței de tarife la energia electrică și la gazele naturale	indemnizații și compensații pentru absolvenții instituțiilor de învățământ superior și postsecundar pedagogic						
1	2=3+4+15+16	3	4=5+6+7+12+13+14	5	6	7=8+9+10+11	8	9	10	11	12	13	14	15	16	
Colibabovca	1 163,6	462,9	700,7	700,7												
Covurlui	1 542,1	571,0	929,0	929,0											42,1	
Cupești	1 468,6	553,2	915,4	915,4												
Filișeni	2 976,1	710,2	2 143,3	2 143,3											122,6	
Hănășeni Noi	1 132,1	494,8	537,5	537,5											99,8	
Iargara	2 541,3	573,5	1 965,5	1 965,5											2,3	
Leova	7 574,6	651,6	6 923,0	5 667,4	1 255,6											
Orac	1 202,7	545,8	656,9	656,9												
Romanovca	472,2	472,2														
Sărata Nouă	1 446,2	612,5	780,7	780,7											53,0	
Sărata-Razești	1 008,4	549,4	459,0	459,0												
Sărăteni	961,5	346,1	615,4	615,4												
Sărățica Nouă	1 197,7	517,7	680,0	680,0												
Simna	1 358,1	510,2	847,9	847,9												
Tigheci	1 877,9	595,5	1 282,4	1 282,4												
Tochile-Răducani	1 318,9	540,7	689,9	689,9											88,3	
Tomaș	2 449,5	707,0	1 742,5	1 742,5												
Tomașul Nou	891,0	497,4	393,6	393,6												
Vozneseni	1 168,7	549,0	619,7	619,7												
Nisporeni	152 564,5	28 592,0	118 325,1	113 137,9	2 950,9	2 236,3	874,4	1 072,2		289,7				5 442,1	205,3	
Total nivelul II	108 911,1	14 801,5	90 127,8	84 940,6	2 950,9	2 236,3	874,4	1 072,2		289,7				3 776,5	205,3	
Total nivelul I	43 653,4	13 790,5	28 197,3	28 197,3										1 665,6		
Consiliul Raional	108 911,1	14 801,5	90 127,8	84 940,6	2 950,9	2 236,3	874,4	1 072,2		289,7				3 776,5	205,3	
Bălăurești	1 903,0	622,4	1 280,6	1 280,6												
Bălănești	1 667,3	651,5	1 015,8	1 015,8												
Barboieni	920,1	362,7	541,6	541,6											15,8	
Boldurești	2 095,7	757,0	1 338,7	1 338,7												
Boișun	1 243,3	536,9	706,4	706,4												
Bratuleni	1 431,2	601,2	830,0	830,0												
Bursuc	862,5	523,0	339,5	339,5												
Căminănești	1 055,6	503,9	551,7	551,7												
Clărești	2 474,1	730,7	1 693,0	1 693,0											50,4	
Clutești	1 464,1	578,8	885,3	885,3												
Cristești	1 501,8	347,5	787,7	787,7											366,6	
Grozești	1 605,5	534,3	1 071,2	1 071,2												
Iurceni	1 391,1	548,2	842,9	842,9												
Marinici	1 705,4	625,1	1 080,3	1 080,3												
Milești	2 143,1	675,1	1 184,4	1 184,4											283,6	
Nisporeni	6 151,7	841,1	5 190,2	5 190,2											120,4	
Seliște	1 616,3	621,6	994,7	994,7												

Unitatea administrativ-teritorială	Total general	inclusiv transferuri														
		cu destinație generală	cu destinație specială	inclusiv								pentru plata sporului lunar în mărime de 30% din salariul de bază pentru personalul instituțiilor bugetare din partea stîngă a Nistrului (raionul Dubăsari), satul Varnița (raionul Anenii Noi) și satele Hagimus și Copanca (raionul Căușeni)*	pentru compensarea scutirilor de la plata impozitului funciar (venituri ratate) ale deținătorilor de terenuri agricole situate după traseul Ribnița- Tiraspol	pentru paza depozitelor cu pesticide neutilizabile și perimate	din fondul de compensare	alte transferuri curente cu destinație generală
				pentru învățămîntul preșcolar, primar, secundar general, special și complementar (extrașcolar)	pentru școli sportive	Total	pentru asistența socială									
							inclusiv									
							compensarea cheltuielilor pentru serviciile de transport	indemnizații pentru copiii adoptați și cei aflați sub tutelă (curatelă)	compensarea diferenței de tarife la energia electrică și la gazele naturale	indemnizații și compensații pentru absolvenții instituțiilor de învățămînt superior și postsecundar pedagogic						
1	2=3+4+15+16	3	4=5+6+7+12+13+14	5	6	7=8+9+10+11	8	9	10	11	12	13	14	15	16	
Softănești	1 534,4	510,6	1 023,8	1 023,8												
Șișcani	2 584,1	652,2	1 576,0	1 576,0											355,9	
Valeni-Frestieni	1 289,2	576,0	713,2	713,2												
Varzărești	4 258,5	904,8	3 205,3	3 205,3											148,4	
Vinători	1 050,6	506,7	543,9	543,9												
Zberceaia	1 704,8	579,2	801,1	801,1											324,5	
Ocnîța	103 964,5	24 093,4	79 871,1	76 673,1	1 537,0	1 661,0	987,9	592,7			80,4					
Total nivelul II	71 722,4	13 311,1	58 411,3	55 213,3	1 537,0	1 661,0	987,9	592,7			80,4					
Total nivelul I	32 242,1	10 782,3	21 459,8	21 459,8												
Consiliul Raional	71 722,4	13 311,1	58 411,3	55 213,3	1 537,0	1 661,0	987,9	592,7			80,4					
Bulădeni	2 058,8	318,4	1 740,4	1 740,4												
Birnova	1 670,6	547,5	1 123,1	1 123,1												
Calarașovca	1 679,7	534,4	1 145,3	1 145,3												
Clocușna	1 456,6	631,6	825,0	825,0												
Coresăuți	864,4	498,3	366,1	366,1												
Dîngeni	1 106,9	464,3	642,6	642,6												
Frunză	429,4	429,4														
Giurbeva	891,8	394,2	497,6	497,6												
Gornăuți-Moldova	1 244,8	446,9	797,9	797,9												
Hădărauți	1 306,2	537,3	768,9	768,9												
Lencăuți	1 548,2	582,6	965,6	965,6												
Lipide	1 606,5	703,2	903,3	903,3												
Mereșenca	1 352,6	513,2	839,4	839,4												
Mihălășeni	1 101,9	343,9	758,0	758,0												
Naslaveca	728,6	389,9	338,7	338,7												
Ocnîța	2 187,4	681,5	1 505,9	1 505,9												
Orașul Ocnîța	4 341,8	543,8	3 798,0	3 798,0												
Otaei	3 197,3	749,0	2 448,3	2 448,3												
Sauca	1 419,8	584,9	834,9	834,9												
Ușuri	959,9	458,0	501,9	501,9												
Valenița	1 088,9	430,0	658,9	658,9												
Oțet	265 350,0	50 458,9	213 412,4	206 082,8	2 644,8	4 684,8	2 119,0	1 712,1			853,7			538,5	940,2	
Total nivelul II	177 515,0	27 932,8	148 240,5	140 910,9	2 644,8	4 684,8	2 119,0	1 712,1			853,7			401,5	940,2	
Total nivelul I	87 835,0	22 526,1	65 171,9	65 171,9										137,0		
Consiliul Raional	177 515,0	27 932,8	148 240,5	140 910,9	2 644,8	4 684,8	2 119,0	1 712,1			853,7			401,5	940,2	
Berejoga	1 482,9	604,6	878,3	878,3												
Biești	2 126,8	664,1	1 462,7	1 462,7												
Belonani	1 200,8	539,3	661,5	661,5												
Brăvezeni	1 728,8	565,8	1 163,0	1 163,0												

Unitatea administrativ-teritorială	Total general	inclusiv transferuri														
		cu destinație generală	cu destinație specială	inclusiv								pentru plata sporului lunar în mărime de 30% din salariul de bază pentru personalul instituțiilor bugetare din partea stîngă a Nistrului (raionul Dubăsari), satul Varnița (raionul Anenii Noi) și satele Hagimus și Copanca (raionul Căușeni)*	pentru compensarea scutirilor de la plata impozitului funciar (venituri ratate) ale deținătorilor de terenuri agricole situat după traseul Rîbnița- Tiraspol	pentru paza depozitelor cu pesticide neutilizabile și perimate	din fondul de compensare	alte transferuri curente cu destinație generală
				pentru învățămîntul preșcolar, primar, secundar general, special și complementar (extrașcolar)	pentru școli sportive	Total	pentru asistența socială									
							inclusiv									
							compensarea cheltuielilor pentru serviciile de transport	indemnizații pentru copiii adoptați și cei aflați sub tutelă (curatelă)	compensarea diferenței de tarife la energia electrică și la gazele naturale	indemnizații și compensații pentru absolvenții instituțiilor de învățămînt superior și postsecundar pedagogic						
1	2=3+4+15+16	3	4=5+6+7+12+13+14	5	6	7=8+9+10+11	8	9	10	11	12	13	14	15	16	
Bălăiești	1 088,4	529,4	559,0	559,0												
Chiperceeni	2 036,9	656,5	1 380,4	1 380,4												
Ciocilteni	2 102,0	663,7	1 388,4	1 388,4											49,9	
Clujova	1 029,9	533,6	496,3	496,3												
Crihana	856,4	516,6	339,8	339,8												
Cucuruzeni	1 541,7	599,5	927,2	927,2											15,0	
Donici	1 485,8	588,6	897,2	897,2												
Ghetlova	2 080,9	610,9	1 420,9	1 420,9											49,1	
Isacova	1 329,2	533,6	795,6	795,6												
Ivanca	2 443,2	504,1	1 939,1	1 939,1												
Jora de Mijloc	3 098,2	683,0	2 415,2	2 415,2												
Malaiești	1 422,0	487,2	934,8	934,8												
Mitoc	1 441,3	629,0	812,3	812,3												
Mirzești	1 166,7	571,3	595,4	595,4												
Morozeni	1 432,3	551,6	880,7	880,7												
Neculăneuca	1 137,1	545,6	591,5	591,5												
Orhei	24 531,3	1 552,5	22 978,8	22 978,8												
Pelivan	2 600,2	575,8	2 024,4	2 024,4												
Peresecina	5 248,5	892,6	4 355,9	4 355,9												
Piatra	1 810,5	616,5	1 194,0	1 194,0												
Podgoreni	975,2	503,4	471,8	471,8												
Pohorniceeni	904,3	243,3	661,0	661,0												
Pohrebieni	2 027,9	518,9	1 509,0	1 509,0												
Puștinei	1 974,2	629,5	1 339,9	1 339,9											4,8	
Sămănașca	1 003,9	416,1	587,8	587,8												
Schiște	2 828,1	675,2	2 152,9	2 152,9												
Susleni	2 531,0	707,4	1 823,6	1 823,6												
Sîp-Soci	1 450,0	606,9	843,1	843,1												
Teleşeu	1 292,9	421,2	871,7	871,7												
Trebujeni	1 240,0	532,2	707,8	707,8												
Vălceni	1 660,9	512,2	1 148,7	1 148,7												
Vîșcăuți	1 352,1	554,1	798,0	798,0												
Zahoreni	1 154,8	549,2	605,6	605,6												
Zorile	1 017,9	441,1	558,6	558,6											18,2	
Rezina	134 274,2	25 645,8	101 038,2	97 205,2	1 512,4	2 320,6	920,6	796,8		603,2				7 508,6	81,6	
Total nivelul II	92 010,0	12 770,9	71 968,2	68 135,2	1 512,4	2 320,6	920,6	796,8		603,2				7 189,3	81,6	
Total nivelul I	42 264,2	12 874,9	29 070,0	29 070,0										319,3		
Consiliul Raional	92 010,0	12 770,9	71 968,2	68 135,2	1 512,4	2 320,6	920,6	796,8		603,2				7 189,3	81,6	
Bușnăca	1 264,7	530,9	731,3	731,3										2,5		
Cinișeuți	1 856,8	494,0	1 362,8	1 362,8												

Unitatea administrativ-teritorială	Total general	inclusiv transferuri														
		cu destinație generală	cu destinație specială	inclusiv								pentru plata sporului lunar în mărime de 30% din salariul de bază pentru personalul instituțiilor bugetare din partea stîngă a Nistrului (raionul Dubăsari), satul Varnița (raionul Anenii Noi) și satele Hagimus și Copanca (raionul Căușeni)*	pentru compensarea scutiților de la plata impozitului funciar (venituri ratate) ale deținătorilor de terenuri agricole situate după traseul Rîbnița-Tiraspol	pentru paza depozitelor cu pesticide neutilizabile și perimate	din fondul de compensare	alte transferuri curente cu destinație generală
				pentru învățămîntul preșcolar, primar, secundar general, special și complementar (extrașcolar)	pentru școli sportive	Total	pentru asistența socială									
							inclusiv									
							compensarea cheltuielilor pentru serviciile de transport	indemnizații pentru copiii adoptați și cei aflați sub tutelă (curatelă)	compensarea diferenței de tarife la energia electrică și la gazele naturale	indemnizații și compensații pentru absolvenții instituțiilor de învățămînt superior și postsecundar pedagogic						
1	2=3+4+15+16	3	4=5+6+7+12+13+14	5	6	7=8+9+10+11	8	9	10	11	12	13	14	15	16	
Cogălniceni	900,2	471,5	428,7	428,7												
Coizăuca	1 443,2	436,5	1 006,7	1 006,7												
Felinauți	1 687,1	551,4	1 135,7	1 135,7												
Ghidulenii	1 030,6	525,6	505,0	505,0												
Gordinești	1 063,9	521,3	542,6	542,6												
Horodîște	1 133,2	521,1	612,1	612,1												
Îgnaței	2 063,0	529,0	1 534,0	1 534,0												
Lalova	1 050,8	520,5	530,3	530,3												
Lîpceni	791,4	455,6	335,8	335,8												
Mateuți	1 651,5	479,6	1 171,9	1 171,9												
Meșeni	1 052,2	494,4	557,8	557,8												
Mîncuții de Jos	583,8	334,4	201,7	201,7											47,7	
Otaș	735,1	514,5	220,6	220,6												
Papași	1 413,9	543,7	870,2	870,2												
Pecicte	1 697,1	583,2	1 113,9	1 113,9												
Pereni	869,5	452,0	417,5	417,5												
Pîpicieni-Răzeși	1 279,3	465,9	813,4	813,4												
Rezina	11 771,7	905,0	10 866,7	10 866,7												
Saharna Nouă	1 013,8	559,4	454,4	454,4												
Sîrcova	1 582,5	620,0	901,7	901,7											60,8	
Soloneeni	1 256,6	530,2	726,4	726,4												
Țarcuța	2 066,9	636,8	1 430,1	1 430,1												
Trîtești	1 005,4	198,4	598,7	598,7											208,3	
Rîșcani	157 054,1	32 473,9	124 451,1	118 911,0	2 975,2	2 564,9	1 336,9	915,6			312,4					129,1
Total nivelul II	109 732,8	17 943,7	91 660,0	86 119,9	2 975,2	2 564,9	1 336,9	915,6			312,4					129,1
Total nivelul I	47 321,3	14 530,2	32 791,1	32 791,1												
Consiliul Raional	109 732,8	17 943,7	91 660,0	86 119,9	2 975,2	2 564,9	1 336,9	915,6			312,4					129,1
Alexandruștii	863,6	434,0	429,6	429,6												
Aluniș	1 484,5	564,6	919,9	919,9												
Berosseni Noi	1 096,2	559,3	536,9	536,9												
Branîște	1 048,1	531,5	516,6	516,6												
Cordărenii	3 625,0	550,6	3 074,4	3 074,4												
Costeșii	2 293,8	465,4	1 828,4	1 828,4												
Dumitroarea Nouă	1 292,8	485,8	807,0	807,0												
Gălașeni	1 240,0	511,9	728,1	728,1												
Gîrnița	1 059,7	518,7	541,0	541,0												
Idliuți	1 181,6	568,8	612,8	612,8												
Horodîște	818,5	486,6	331,9	331,9												
Malinovoșcoe	796,0	387,2	408,8	408,8												
Mînduleni	2 280,9	717,3	1 563,6	1 563,6												

Unitatea administrativ-teritorială	Total general	inclusiv transferuri														
		cu destinație generală	cu destinație specială	inclusiv								pentru plata sporului lunar în mărime de 30% din salariul de bază pentru personalul instituțiilor bugetare din partea stîngă a Nistrului (raionul Dubăsari), satul Varnița (raionul Anenii Noi) și satele Hagimus și Copanca (raionul Căușeni)*	pentru compensarea scutirilor de la plata impozitului funciar (venituri ratate) ale deținătorilor de terenuri agricole situat după traseul Ribnița- Tiraspol	pentru paza depozitelor cu pesticide neutilizabile și perimate	din fondul de compensare	alte transferuri curente cu destinație generală
				pentru învățămîntul preșcolar, primar, secundar general, special și complementar (extrașcolar)	pentru școli sportive	Total	pentru asistența socială									
							inclusiv									
							compensarea cheltuielilor pentru serviciile de transport	indemnizații pentru copiii adoptați și cei aflați sub tutelă (curatelă)	compensarea diferenței de tarife la energia electrică și la gazele naturale	indemnizații și compensații pentru absolvenții instituțiilor de învățămînt superior și postsecundar pedagogic						
1	2=3+4+15+16	3	4=5+6+7+12+13+14	5	6	7=8+9+10+11	8	9	10	11	12	13	14	15	16	
Nihoreni	2 035,3	611,6	1 423,7	1 423,7												
Petrușeni	850,8	468,7	382,1	382,1												
Pociumbăuți	707,5	442,8	264,7	264,7												
Pociumbeni	1 125,1	442,3	682,8	682,8												
Pirjota	1 033,3	510,9	522,4	522,4												
Răcăriia	1 754,5	561,3	1 193,2	1 193,2												
Recea	2 436,8	522,0	1 914,8	1 914,8												
Rîșcani	9 564,5	786,8	8 777,7	8 777,7												
Singureni	1 336,3	379,6	956,7	956,7												
Starzeni	865,1	490,5	374,6	374,6												
Șamna	741,3	483,3	258,0	258,0												
Sătebani	760,0	298,6	461,4	461,4												
Vasileuți	1 815,2	651,4	1 163,8	1 163,8												
Văratec	1 622,1	504,8	1 117,3	1 117,3												
Zăleni	1 592,8	593,9	998,9	998,9												
Singerei	210 999,5	37 555,2	172 381,8	164 978,8	1 775,2	5 364,9	2 264,1	1 506,0		1 594,8			262,9	997,6		64,9
Total nivelul II	147 761,7	21 950,7	125 746,1	118 343,1	1 775,2	5 364,9	2 264,1	1 506,0		1 594,8			262,9			64,9
Total nivelul I	63 237,8	15 604,5	46 635,7	46 635,7										997,6		
Consiliul Raional	147 761,7	21 950,7	125 746,1	118 343,1	1 775,2	5 364,9	2 264,1	1 506,0		1 594,8			262,9			64,9
Alexândreni	4 251,0	850,1	3 310,4	3 310,4										90,5		
Bălăiești	2 339,1	630,4	1 652,8	1 652,8										55,9		
Bilicenii Noi	1 358,4	483,3	875,1	875,1												
Bilicenii Vechi	2 372,5	659,0	1 713,5	1 713,5												
Buruța	3 369,2	188,4	2 522,4	2 522,4										658,4		
Bursuceni	1 184,7	566,4	618,3	618,3												
Chișcăreni	3 503,8	800,5	2 703,3	2 703,3												
Chiuleieni	1 105,7	503,7	552,5	552,5											49,5	
Copaceni	1 796,4	626,4	1 146,1	1 146,1										23,9		
Coșcodeni	1 932,0	579,2	1 352,8	1 352,8												
Cotuieni Mici	1 015,0	563,4	451,6	451,6												
Cubolta	1 581,4	555,3	1 026,1	1 026,1												
Dobrogea Veche	1 421,5	341,4	1 080,1	1 080,1												
Drăgănești	2 217,3	554,9	1 662,4	1 662,4												
Dumbrăvița	1 510,4	603,4	907,0	907,0												
Grigoriuca	1 986,3	547,8	1 438,5	1 438,5												
Heciul Nou	2 406,0	665,3	1 740,7	1 740,7												
Iezărenii Vechi	1 671,2	586,2	1 085,0	1 085,0												
Izvoare	883,7	283,3	586,0	586,0											14,4	
Pepeni	4 106,2	827,6	3 211,6	3 211,6											67,0	
Prepețița	2 399,5	709,4	1 690,1	1 690,1												

Unitatea administrativ-teritorială	Total general	inclusiv transferuri														
		cu destinație generală	cu destinație specială	inclusiv								pentru plata sporului lunar în mărime de 30% din salariul de bază pentru personalul instituțiilor bugetare din partea stângă a Nistrului (raionul Dubăsari), satul Varnița (raionul Anenii Noi) și satele Hagimus și Copanca (raionul Căușeni)*	pentru compensarea scutirilor de la plata impozitului funciar (venituri ratate) ale deținătorilor de terenuri agricole situate după traseul Ribnița- Tiraspol	pentru paza depozitelor cu pesticide neutilizabile și perimate	din fondul de compensare	alte transferuri curente cu destinație generală
				pentru învățământul preșcolar, primar, secundar general, special și complementar (extrașcolar)	pentru școli sportive	Total	pentru asistența socială									
							inclusiv									
							compensarea cheltuielilor pentru serviciile de transport	indemnizații pentru copiii adoptați și cei aflați sub tutelă (curatelă)	compensarea diferenței de tarife la energia electrică și la gazele naturale	indemnizații și compensații pentru absolvenții instituțiilor de învățământ superior și postsecundar pedagogic						
1	2=3+4+15+16	3	4=5+6+7+12+13+14	5	6	7=8+9+10+11	8	9	10	11	12	13	14	15	16	
Radoia	3 602,5	785,3	2 817,2	2 817,2												
Sîngerei	9 898,7	940,9	8 957,8	8 957,8												
Sîngerei Noi	3 402,7	768,9	2 633,8	2 633,8												
Țanbula	1 028,5	467,2	561,3	561,3												
Taora Veche	894,1	516,8	339,3	339,3											38,0	
Soroca	214 278,9	42 819,1	166 358,2	159 023,4	3 009,4	4 325,4	1 949,9	1 512,0		863,5				4 560,7	540,9	
Total nivelul II	146 384,9	23 655,7	118 926,0	112 989,7	1 610,9	4 325,4	1 949,9	1 512,0		863,5				3 262,3	540,9	
Total nivelul I	67 894,0	19 163,4	47 432,2	46 033,7	1 398,5									1 298,4		
Consiliul Raional	146 384,9	23 655,7	118 926,0	112 989,7	1 610,9	4 325,4	1 949,9	1 512,0		863,5				3 262,3	540,9	
Basani	991,0	495,9	495,1	495,1												
Badiceni	1 829,3	492,7	1 336,6	1 336,6												
Bulboci	1 597,7	598,0	999,7	999,7												
Camarii Vechi	1 636,0	652,1	983,9	983,9												
Cosăuți	1 373,1	303,0	1 070,1	1 070,1												
Cremenciug	1 032,7	427,4	605,3	605,3												
Dancăuți	1 716,7	754,8	961,9	961,9												
Dubna	343,8	343,8														
Igoreni	1 098,1	464,4	633,7	633,7												
Holognita	1 402,1	536,8	865,3	865,3												
Iristici	1 089,3	508,3	581,0	581,0												
Iarova	854,9	456,1	398,8	398,8												
Nimeriutca	2 072,7	697,5	1 375,2	1 375,2												
Oclanda	613,5	277,9	335,6	335,6												
Ocolina	1 598,5	568,6	1 029,9	1 029,9												
Pareani	2 044,9	571,6	642,1	642,1										831,2		
Purța	920,6	467,3	453,3	453,3												
Radoiaș	2 763,2	719,3	2 043,9	2 043,9												
Regina Maria	920,2	359,2	561,0	561,0												
Redi-Cereșnovăț	826,0	506,9	319,1	319,1												
Rublenița	2 748,4	674,4	1 606,8	1 606,8										467,2		
Rudi	1 067,8	449,9	617,9	617,9												
Schimeni	1 521,1	541,7	979,4	979,4												
Șolcani	1 460,3	425,8	1 034,5	1 034,5												
Soroca	20 861,9	2 110,9	18 751,0	17 352,5	1 398,5											
Șolcani	1 287,6	323,5	964,1	964,1												
Șepetici	1 253,4	435,3	818,1	818,1												
Tatârca Veche	1 003,5	584,8	418,7	418,7												
Trifanți	1 076,1	416,1	660,0	660,0												
Vasilescu	1 879,4	434,3	1 445,1	1 445,1												
Vădeni	1 633,4	625,5	1 007,9	1 007,9												

Unitatea administrativ-teritorială	Total general	inclusiv transferuri													
		cu destinație generală	cu destinație specială	inclusiv							pentru plata sporului lunar în mărime de 30% din salariul de bază pentru personalul instituțiilor bugetare din partea stângă a Nistrului (raionul Dubăsari), satul Varnița (raionul Anenii Noi) și satele Hagimus și Copanca (raionul Căușeni)*	pentru compensarea scutiilor de la plata impozitului funciar (venituri ratate) ale deținătorilor de terenuri agricole situate după traseul Rîbnița-Tiraspol	pentru paza depozitelor cu pesticide neutilizabile și perimate	din fondul de compensare	alte transferuri curente cu destinație generală
				pentru învățământul preșcolar, primar, secundar general, special și complementar (extrașcolar)	pentru școli sportive	Total	pentru asistența socială								
							compensarea cheltuielilor pentru serviciile de transport	indemnizații pentru copiii adoptați și cei aflați sub tutelă (curatelă)	compensarea diferenței de tarife la energia electrică și la gazele naturale	indemnizații și compensații pentru absolvenții instituțiilor de învățământ superior și postsecundar pedagogic					
1	2=3+4+15+16	3	4=5+6+7+12+13+14	5	6	7=8+9+10+11	8	9	10	11	12	13	14	15	16
Varâncău	2 228,6	564,1	1 664,5	1 664,5											
Visoca	369,1	369,1													
Volovița	1 546,1	441,5	1 104,6	1 104,6											
Zastînca	1 233,0	564,9	668,1	668,1											
Sîrășeni	220 129,1	35 668,3	180 306,5	173 282,6	2 333,6	4 690,3	2 075,3	1 316,4		1 298,6				2 428,3	1 726,0
Total nivelul II	140 463,3	20 020,0	118 717,3	111 693,4	2 333,6	4 690,3	2 075,3	1 316,4		1 298,6					1 726,0
Total nivelul I	79 665,8	15 648,3	61 589,2	61 589,2										2 428,3	
Consiliul Raional	140 463,3	20 020,0	118 717,3	111 693,4	2 333,6	4 690,3	2 075,3	1 316,4		1 298,6					1 726,0
Bucovăț	1 541,1	403,3	759,5	759,5										378,3	
Capriana	1 655,6	614,1	949,4	949,4										92,1	
Chirleanca	1 240,1	556,2	668,8	668,8										15,1	
Codreanca	2 072,9	625,8	1 447,1	1 447,1											
Cojușna	6 708,9	670,2	5 353,4	5 353,4										685,3	
Dolna	1 447,2	512,5	920,9	920,9										13,8	
Gălești	1 897,1	674,1	1 223,0	1 223,0											
Ghicleauza	1 681,8	536,4	1 145,4	1 145,4											
Greblești	1 015,6	422,4	585,5	585,5										7,7	
Lozova	3 331,1	880,8	2 450,3	2 450,3											
Micăuți	2 004,1	217,4	1 786,7	1 786,7											
Micleușeni	1 707,6	617,1	1 090,5	1 090,5											
Negrești	286,0	231,7												54,3	
Onești	1 064,8	445,0	595,0	595,0										24,8	
Panașești	3 422,0	573,5	2 689,4	2 689,4										159,1	
Rădeni	3 022,7	685,7	2 337,0	2 337,0											
Recea	2 341,7	636,2	1 640,3	1 640,3										65,2	
Românești	1 479,1	168,1	1 302,2	1 302,2										8,8	
Roșcani	1 728,9	566,3	1 027,7	1 027,7										134,9	
Scoreni	2 305,9	730,1	1 575,8	1 575,8											
Strășeni	20 414,2	1 312,6	19 101,6	19 101,6											
Sireți	5 952,0	765,8	4 427,2	4 427,2										759,0	
Tăbărești	2 076,2	561,0	1 485,3	1 485,3										29,9	
Țigănești	1 497,3	548,3	949,0	949,0											
Voinova	1 775,8	586,0	1 189,8	1 189,8											
Vorniceni	3 633,2	564,7	3 068,5	3 068,5											
Zubrești	2 362,9	543,0	1 819,9	1 819,9											
Soldănești	114 647,8	23 255,9	85 288,2	82 301,6	678,5	2 308,1	1 478,2	570,0		259,9				6 079,6	24,1
Total nivelul II	76 023,4	11 150,1	59 863,8	56 877,2	678,5	2 308,1	1 478,2	570,0		259,9				4 985,4	24,1
Total nivelul I	38 624,4	12 105,8	25 424,4	25 424,4										1 094,2	
Consiliul Raional	76 023,4	11 150,1	59 863,8	56 877,2	678,5	2 308,1	1 478,2	570,0		259,9				4 985,4	24,1

Unitatea administrativ-teritorială	Total general	inclusiv transferuri														
		cu destinație generală	cu destinație specială	inclusiv								pentru plata sporului lunar în mărime de 30% din salariul de bază pentru personalul instituțiilor bugetare din partea stîngă a Nistrului (raionul Dubăsari), satul Varnița (raionul Anenii Noi) și satele Hagimus și Copanca (raionul Căușeni)*	pentru compensarea scutirilor de la plata impozitului funciar (venituri ratate) ale deținătorilor de terenuri agricole situat după traseul Ribnița- Tiraspol	pentru paza depozitelor cu pesticide neutilizabile și perimate	din fondul de compensare	alte transferuri curente cu destinație generală
				pentru învățămîntul preșcolar, primar, secundar general, special și complementar (extrașcolar)	pentru școli sportive	Total	pentru asistența socială									
							inclusiv									
							compensarea cheltuielilor pentru serviciile de transport	îndemnizații pentru copiii adoptați și cei aflați sub tutelă (curatelă)	compensarea diferenței de tarife la energia electrică și la gazele naturale	îndemnizații și compensații pentru absolvenții instituțiilor de învățămînt superior și postsecundar pedagogic						
1	2=3+4+15+16	3	4=5+6+7+12+13+14	5	6	7=8+9+10+11	8	9	10	11	12	13	14	15	16	
Alcedar	1 357,3	528,7	792,8	792,8												35,8
Clîmăuți de Jos	1 363,0	557,3	789,6	789,6												16,1
Clupeșca	1 481,4	551,5	886,4	886,4												43,5
Cobîleia	1 700,9	683,4	876,2	876,2												141,3
Cotuijenii Mari	4 094,8	661,4	3 040,4	3 040,4												393,0
Cușmirca	1 624,3	652,9	914,5	914,5												56,9
Dobrușa	1 529,6	590,5	939,1	939,1												
Fuzăuca	1 012,4	481,1	531,3	531,3												
Găuzeni	1 872,9	561,8	1 311,1	1 311,1												
Gîlgeni	920,8	514,2	406,6	406,6												
Mîlnuteni	863,5	478,3	385,2	385,2												
Olîșcani	2 364,9	650,0	1 714,9	1 714,9												
Parcani	1 089,1	529,1	560,0	560,0												
Pohoarna	1 542,9	532,9	1 010,0	1 010,0												
Reiana	1 013,9	514,8	499,1	499,1												
Răspopeni	2 205,8	569,3	1 636,5	1 636,5												
Rogojeni	340,8	314,6													26,2	
Saleia	1 189,0	532,8	638,9	638,9											17,3	
Samașcani	1 387,2	604,4	782,8	782,8												
Șestaci	752,8	150,7	602,1	602,1												
Șîpca	471,6	471,6														
Șoldănești	6 718,5	394,9	6 323,6	6 323,6												
Vadul-Rășcov	1 727,0	579,6	783,3	783,3											364,1	
Ștefan Vodă	173 120,7	31 574,0	140 405,5	135 193,1	2 453,8	2 758,6	1 385,4	1 075,2		298,0				1 141,2		
Total nivelul II	115 814,6	18 860,2	96 954,4	91 742,0	2 453,8	2 758,6	1 385,4	1 075,2		298,0						
Total nivelul I	57 306,1	12 713,8	43 451,1	43 451,1										1 141,2		
Consiliul Raional	115 814,6	18 860,2	96 954,4	91 742,0	2 453,8	2 758,6	1 385,4	1 075,2		298,0						
Alava	865,3	387,8	426,8	426,8										50,7		
Antonești	1 853,4	614,6	1 238,8	1 238,8												
Brezoaia	1 077,7	355,4	722,3	722,3												
Căciulasani	2 129,2	570,1	1 273,2	1 273,2										285,9		
Clăpăni	2 345,4	699,4	1 646,0	1 646,0												
Cîmbureiu	3 451,8	621,4	2 830,4	2 830,4												
Cînceac	1 969,6	541,7	1 427,9	1 427,9												
Crocinaș	2 405,9	577,9	1 828,0	1 828,0												
Ermoelia	2 960,4	719,6	2 158,5	2 158,5										82,3		
Feghețu	2 681,8	655,2	1 925,1	1 925,1										101,5		
Mariștea de Jos	784,1	261,4	390,5	390,5										132,2		
Olănești	3 686,0	675,9	3 010,1	3 010,1												
Palanca	1 824,3	472,1	1 352,2	1 352,2												

Unitatea administrativ-teritorială	Total general	inclusiv transferuri														
		cu destinație generală	cu destinație specială	inclusiv							pentru plata sporului lunar în mărime de 30% din salariul de bază pentru personalul instituțiilor bugetare din partea stîngă a Nistrului (raionul Dubăsari), satul Varnița (raionul Anenii Noi) și satele Hagimus și Copanca (raionul Căușeni)*	pentru compensarea scutirilor de la plata impozitului funciar (venituri ratate) ale deținătorilor de terenuri agricole situate după traseul Rîbnîța- Tiraspol	pentru paza depozitelor cu pesticide neutilizabile și perimate	din fondul de compensare	alte transferuri curente cu destinație generală	
				pentru învățămîntul preșcolar, primar, secundar general, special și complementar (extrașcolar)	pentru școli sportive	Total	pentru asistența socială									
							inclusiv									
							compensarea cheltuielilor pentru serviciile de transport	indemnizații pentru copiii adoptați și cei aflați sub tutelă (curatelă)	compensarea diferenței de tarife la energia electrică și la gazele naturale	indemnizații și compensații pentru absolvenții instituțiilor de învățămînt superior și postsecundar pedagogic						
1	2=3+4+15+16	3	4=5+6+7+12+13+14	5	6	7=8+9+10+11	8	9	10	11	12	13	14	15	16	
Popeasca	2 646,1	478,1	2 168,0	2 168,0												
Purcari	1 856,6	228,7	1 627,9	1 627,9												
Râscăieți	2 759,5	672,2	2 087,3	2 087,3												
Semionovca	1 119,7	456,2	663,5	663,5												
Slobozia	2 772,0	686,7	2 085,3	2 085,3												
Ștefan Vodă	6 948,9	485,1	6 463,8	6 463,8												
Șterănești	1 466,2	455,9	1 010,3	1 010,3												
Talmaza	4 883,2	963,9	3 919,3	3 919,3												
Tudora	1 759,6	393,0	1 366,6	1 366,6												
Volintiri	3 059,4	741,5	1 829,3	1 829,3											488,6	
Taraclia	96 917,3	19 806,8	75 052,2	72 054,0	1 164,2	1 834,0	956,4	814,0			63,6				2 046,0	12,3
Total nivelul II	65 188,4	11 810,3	51 583,1	48 584,9	1 164,2	1 834,0	956,4	814,0			63,6				1 782,7	12,3
Total nivelul I	31 728,9	7 996,5	23 469,1	23 469,1											263,3	
Consiliul Raional	65 188,4	11 810,3	51 583,1	48 584,9	1 164,2	1 834,0	956,4	814,0			63,6				1 782,7	12,3
Albota de Jos	1 436,1	555,9	880,2	880,2												
Albota de Sus	1 984,4	578,1	1 406,3	1 406,3												
Aluata	772,9	334,6	438,3	438,3												
Balabanu	887,7	411,6	476,1	476,1												
Budai	1 016,5	495,5	521,0	521,0												
Cairaclia	1 242,3	534,9	707,4	707,4												
Cealic	1 108,3	500,2	608,1	608,1												
Corteni	2 007,8	488,7	1 519,1	1 519,1												
Musaitu	979,6	455,8	523,8	523,8												
Novosiolovca	1 536,7	554,4	982,3	982,3												
Salcia	650,0	410,8	239,2	239,2												
Taraclia	9 425,5	967,4	8 458,1	8 458,1												
Tvardița	4 378,0	778,8	3 599,2	3 599,2												
Valca Perjei	2 649,4	710,6	1 938,8	1 938,8												
Vinogradovca	1 653,7	219,2	1 171,2	1 171,2											263,3	
Telesnești	173 830,3	35 008,5	133 728,6	128 204,8	1 670,6	3 853,2	1 764,6	1 354,8			733,8				4 838,9	254,3
Total nivelul II	117 406,6	17 552,6	97 248,6	91 724,8	1 670,6	3 853,2	1 764,6	1 354,8			733,8				2 351,1	254,3
Total nivelul I	56 423,7	17 455,9	36 480,0	36 480,0											2 487,8	
Consiliul Raional	117 406,6	17 552,6	97 248,6	91 724,8	1 670,6	3 853,2	1 764,6	1 354,8			733,8				2 351,1	254,3
Bănești	2 931,1	556,1	2 295,1	2 295,1											79,9	
Bogzești	931,7	457,1	356,0	356,0											118,6	
Brînzarii Noi	1 906,9	595,9	1 311,0	1 311,0												
Budai	2 178,6	671,9	1 415,9	1 415,9											90,8	
Căzănești	2 465,7	514,2	1 951,5	1 951,5												
Cișla	920,5	358,4	540,6	540,6											21,5	

Unitatea administrativ-teritorială	Total general	inclusiv transferuri														
		cu destinație generală	cu destinație specială	inclusiv								pentru plata sporului lunar în mărime de 30% din salariul de bază pentru personalul instituțiilor bugetare din partea stîngă a Nistrului (raionul Dubăsari), satul Varnița (raionul Anenii Noi) și satele Hagimus și Copanca (raionul Căușeni)*	pentru compensarea scutirilor de la plata impozitului funciar (venituri ratate) ale deținătorilor de terenuri agricole situate după traseul Ribnița- Tiraspol	pentru paza depozitelor cu pesticide neutilizabile și perimate	din fondul de compensare	alte transferuri curente cu destinație generală
				pentru învățămîntul preșcolar, primar, secundar general, special și complementar (extrașcolar)	pentru școli sportive	Total	pentru asistența socială									
							inclusiv									
							compensarea cheltuielilor pentru serviciile de transport	indemnizații pentru copiii adoptați și cei aflați sub tutelă (curatelă)	compensarea diferenței de tarife la energia electrică și la gazele naturale	indemnizații și compensații pentru absolvenții instituțiilor de învățămînt superior și postsecundar pedagogic						
1	2=3+4+15+16	3	4=5+6+7+12+13+14	5	6	7=8+9+10+11	8	9	10	11	12	13	14	15	16	
Chițcani Vechi	1 849,0	606,8	1 227,3	1 227,3											14,9	
Chișelnița	2 510,4	673,2	1 837,2	1 837,2												
Ciulucani	1 433,4	543,5	566,8	566,8											323,1	
Codrul Nou	1 086,6	493,1	593,5	593,5												
Coropceeni	1 732,8	524,4	1 208,4	1 208,4												
Crasnășeni	1 062,3	521,4	540,9	540,9												
Ghuliceni	1 744,3	665,0	1 079,3	1 079,3												
Hirișeni	1 417,3	579,0	838,3	838,3												
Iești	1 873,5	620,8	1 205,1	1 205,1											47,6	
Ieșeni	1 380,1	577,7	783,5	783,5											18,9	
Mindrești	2 649,1	736,2	1 912,9	1 912,9												
Negureni	2 606,3	619,5	1 986,8	1 986,8												
Nucăreni	1 156,6	497,1	659,5	659,5												
Ordașei	918,3	497,5	420,8	420,8												
Pistruțeni	1 092,9	517,5	485,3	485,3											90,1	
Rotuș	1 231,0	602,7	628,3	628,3												
Săratenii Vechi	1 644,0	475,9	1 168,1	1 168,1												
Scorțeni	2 061,1	643,7	1 274,7	1 274,7											142,7	
Suhuluceni	1 475,5	537,3	934,8	934,8											3,4	
Telenesți	6 371,7	590,1	4 807,4	4 807,4											974,2	
Țișței	1 197,2	590,0	607,2	607,2												
Țințăreni	1 633,7	582,4	1 051,3	1 051,3												
Vasileni	1 267,4	544,6	715,8	715,8											7,0	
Verejani	2 890,2	671,5	1 663,6	1 663,6											555,1	
Zgârdeșu	804,5	391,4	413,1	413,1												
Uagheni	279 329,1	46 538,9	230 286,6	221 784,9	3 105,1	5 396,6	1 834,9	2 524,8		1 036,9				2 473,1	30,5	
Total nivelul II	183 673,0	25 818,9	157 823,6	150 803,3	1 623,7	5 396,6	1 834,9	2 524,8		1 036,9					30,5	
Total nivelul I	95 656,1	20 720,0	72 463,0	70 981,6	1 481,4									2 473,1		
Consiliul Raional	183 673,0	25 818,9	157 823,6	150 803,3	1 623,7	5 396,6	1 834,9	2 524,8		1 036,9						30,5
Agromonovea	468,8	468,8														
Alexeevca	1 042,6	501,7	540,9	540,9												
Boghenii Noi	1 995,7	596,3	1 310,5	1 310,5											88,9	
Bucurteni	1 070,8	566,1	504,7	504,7												
Bumbata	1 557,1	611,3	945,8	945,8												
Boșila	1 841,9	566,6	1 244,5	1 244,5											30,8	
Cetireni	1 720,1	557,3	1 041,1	1 041,1											121,7	
Clărdiești	1 771,0	579,7	1 191,3	1 191,3												
Cloropceani	1 422,1	595,6	826,5	826,5												
Condărătești	1 151,8	576,4	575,4	575,4												
Comnești	1 445,4	540,6	904,8	904,8												

Unitatea administrativ-teritorială	Total general	inclusiv transferuri														
		cu destinație generală	cu destinație specială	inclusiv								pentru plata sporului lunar în mărime de 30% din salariul de bază pentru personalul instituțiilor bugetare din partea stîngă a Nistrului (raionul Dubăsari), satul Varnița (raionul Anenii Noi) și satele Hagimus și Copanca (raionul Căușeni)*	pentru compensarea scutiților de la plata impozitului funciar (venituri ratate) ale deținătorilor de terenuri agricole situate după traseul Rîbnița-Tiraspol	pentru paza depozitelor cu pesticide neutilizabile și perimate	din fondul de compensare	alte transferuri curente cu destinație generală
				pentru învățămîntul preșcolar, primar, secundar general, special și complementar (extrașcolar)	pentru școli sportive	Total	pentru asistența socială									
							inclusiv									
							compensarea cheltuielilor pentru serviciile de transport	indemnizații pentru copiii adoptați și cei aflați sub tutelă (curatelă)	compensarea diferenței de tarife la energia electrică și la gazele naturale	indemnizații și compensații pentru absolvenții instituțiilor de învățămînt superior și postsecundar pedagogic						
1	2=3+4+15+16	3	4=5+6+7+12+13+14	5	6	7=8+9+10+11	8	9	10	11	12	13	14	15	16	
Comova	1 372,3	521,2	851,1	851,1												
Costulenii	2 342,1	661,5	1 680,6	1 680,6												
Florișoara Veche	1 614,0	637,3	948,7	948,7												
Hîrcești	1 023,3	638,3	385,0	385,0											28,0	
Mănoilești	2 551,7	707,6	1 844,1	1 844,1												
Măcărești	3 848,0	763,5	3 084,5	3 084,5												
Magurele	1 358,9	528,1	830,8	830,8												
Morenii Noi	1 110,8	454,3	650,4	650,4											6,1	
Năpădeni	1 034,4	479,0	555,4	555,4												
Negurenii Vechi	1 411,9	621,9	790,0	790,0												
Orașul Cornești	2 042,6	421,9	1 620,7	1 620,7												
Petrești	2 602,0	725,4	1 876,6	1 876,6												
Pîrlița	3 879,5	687,0	3 192,5	3 192,5												
Rădenii Vechi	1 604,1	532,7	1 071,4	1 071,4												
Sculeni	3 340,1	587,4	2 752,7	2 752,7												
Sinești	1 234,4	577,0	657,4	657,4												
Teșeuțeni	1 178,2	515,0	663,2	663,2												
Todirești	3 785,8	718,8	2 786,3	2 786,3											280,7	
Ungheni	35 925,0	1 970,4	32 052,3	30 570,9	1 481,4										1 902,3	
Unjești	1 372,2	528,4	829,2	829,2											14,6	
Valea Mare	3 274,7	636,2	2 638,5	2 638,5												
Zăgaranca	2 262,8	646,7	1 616,1	1 616,1												
UTA Găgăuzia	328 487,7		320 617,7	298 251,6	14 389,9	7 450,4	4 183,6	2 544,0		722,8			525,8			7 870,0

Notă: * cu excepția personalului din instituțiile de învățământ preșcolar, primar, secundar general, special și complementar (extrașcolar), precum și din școlile sportive.

LISTA
autorităților/instituțiilor publice la autogestiune, întreprinderile de stat
și societățile pe acțiuni ce primesc mijloace financiare de la
bugetul public național

Guvernul Republicii Moldova

1. Academia de Administrare Publică

Cancelaria de Stat

2. Instituția publică Centrul de guvernare electronică (E-government)

Ministerul Economiei

3. Instituția publică „Organizația de Atragere a Investițiilor și de Promovare a Exportului din Moldova” (MIEPO)
4. Instituția publică „Organizația pentru Dezvoltarea Sectorului Întreprinderilor Mici și Mijlocii”
5. Instituția publică „Fondul pentru Eficiență Energetică”
6. Instituția publică „Centrul Național de Acreditare din Republica Moldova” (MOLDAC)
7. Instituția publică „Institutul Național de Metrologie”
8. Instituția publică „Institutul Național de Standardizare”
9. Instituția publică „Unitatea consolidată pentru implementarea și monitorizarea proiectelor în domeniul energiei”
10. Instituția publică „Unitatea de Implementare a Proiectului Băncii Mondiale de ameliorare a competitivității”
11. Instituția publică „Unitatea de implementare a grantului acordat de guvernul Japoniei”

Ministerul Justiției

12. Instituția publică „Unitatea de implementare a Proiectului de construcție a penitenciarului din Chișinău”

Ministerul Dezvoltării Regionale și Construcțiilor

13. Instituția publică „Unitatea de implementare a proiectului de construcție a locuințelor pentru păturile social vulnerabile II”

14. Instituția publică „Unitatea de implementare a grantului acordat de Agenția Austriacă pentru Dezvoltare”
15. Agenția de Dezvoltare Regională Nord
16. Agenția de Dezvoltare Regională Centru
17. Agenția de Dezvoltare Regională Sud

Ministerul Agriculturii și Industriei Alimentare

18. Instituția publică „Oficiul Național al Viei și Vinului”
19. Universitatea Agrară de Stat din Moldova
20. Instituția publică „Unitatea Consolidată pentru Implementarea Programelor Fondului Internațional pentru Dezvoltare Agricolă în baza Acordurilor de Împrumut semnate între Guvernul Republicii Moldova și Fondul Internațional pentru Dezvoltare”
21. Instituția publică „Unitatea Consolidată pentru Implementarea și Monitorizarea Programului de Restructurare a sectorului vitivinicol”
22. Instituția publică „Unitatea de Implementare a Creditului de Asistență acordat de Guvernul Republicii Polone”
23. Unitatea Consolidată pentru Implementarea și Monitorizarea Proiectelor în domeniul Agriculturii, finanțate de Banca Mondială

Ministerul Mediului

24. Oficiul Finanțării de Carbon
25. EMP Management Durabil POP IP

Ministerul Educației

26. Fondul special pentru manuale
27. Universitatea de Stat din Moldova
28. Universitatea Tehnică a Moldovei
29. Universitatea Pedagogică de Stat „Ion Creangă” din Chișinău
30. Universitatea de Stat de Educație Fizică și Sport
31. Universitatea de Stat „Alec Russo” din Bălți
32. Universitatea de Stat din Tiraspol
33. Universitatea de Stat din Comrat
34. Universitatea de Stat din Taraclia
35. Universitatea de Stat „Bogdan Petriceicu-Hasdeu” din Cahul
36. Academia de Studii Economice a Moldovei
37. Institutul de Relații Internaționale din Moldova
38. Revista „Noi”

39.Revista „Florile Dalbe”

40.Revista „Alunelul”

Ministerul Culturii

41.Academia de Muzică, Teatru și Arte Plastice

Ministerul Sănătății

42. Instituția publică „Unitatea de Coordonare, Implementare și Monitorizare a Proiectelor în domeniul Sănătății”

43.Universitatea de Stat de Medicină și Farmacie „Nicolae Testemițanu”

44.Clinica universitară de asistență medicală primară a Universității de Stat de Medicină și Farmacie „Nicolae Testemițanu”

45.Clinica universitară stomatologică a Universității de Stat de Medicină și Farmacie „Nicolae Testemițanu”

46.Centrul Republican de Diagnosticare Medicală

47.Dispensarul Dermatovenerologic Republican

48.Dispensarul Republican de Narcologie

49.Institutul de Medicină Urgentă

50.Institutul de Neurologie și Neurochirurgie

51.Institutul de Ftiziopneumologie „Chiril Draganiuc”

52.Institutul de Cardiologie

53.Institutul Mamei și Copilului

54.Institutul Oncologic

55.Policlinica Stomatologică Republicană

56.Spitalul Clinic Republican

57.Spitalul Clinic de Psihiatrie

58.Spitalul Clinic de Traumatologie și Ortopedie

59.Spitalul Clinic de Boli Infecțioase „Toma Ciorbă”

60.Spitalul Clinic al Ministerului Sănătății

61.IMSP Centrul Național de Asistență Medicală Urgentă Prespitalicească

62.IMSP Spitalul clinic Republican al ACSR

63.IMSP Policlinica ACSR

Ministerul Muncii, Protecției Sociale și Familiei

64.Î.S. „Centrul Republican Experimental Protezare, Ortopedie și Reabilitare”, mun.Chișinău

Ministerul Transporturilor și Infrastructurii Drumurilor

65. Instituția publică „Căpitania portului Giurgiulești”

66. Î.S. „Portul Fluvial Ungheni”
67. Î.S. „Bacul Molovata”
68. Î.S. „Administrația de Stat a Drumurilor”, mun.Chișinău
69. Î.S. „Drumuri Basarabeasca”, or.Basarabeasca
70. Î.S. „Drumuri Dubăsari”, or.Dubăsari
71. Î.S. „Drumuri Sănătăuca”, s.Sănătăuca, r-nul Camenca
72. S.A. „Drumuri Anenii Noi”, s.Bulboaca, r-nul Anenii Noi
73. S.A. „Drumuri Bălți”, mun.Bălți
74. S.A. „Drumuri Cahul”, or.Cahul
75. S.A. „Drumuri Cantemir”, or.Cantemir
76. S.A. „Drumuri Căinari”, or.Căinari
77. S.A. „Drumuri Călărași”, or.Călărași
78. S.A. „Drumuri Căușeni”, or.Căușeni
79. S.A. „Drumuri Chișinău”, mun.Chișinău
80. S.A. „Drumuri Cimișlia”, or.Cimișlia
81. S.A. „Drumuri Criuleni”, or.Criuleni
82. S.A. „Drumuri Dondușeni”, or.Dondușeni
83. S.A. „Drumuri Drochia”, or.Drochia
84. S.A. „Drumuri Edineț”, or.Edineț
85. S.A. „Drumuri Fălești”, or.Fălești
86. S.A. „Drumuri Florești”, or.Florești
87. S.A. „Drumuri Glodeni”, or.Glodeni
88. S.A. „Drumuri Hîncești”, or.Hîncești
89. S.A. „Drumuri Ialoveni”, or.Ialoveni
90. S.A. „Drumuri Leova”, or.Leova
91. S.A. „Drumuri Nisporeni”, or.Nisporeni
92. S.A. „Drumuri Ocnița”, or.Ocnița
93. S.A. „Drumuri Orhei”, or.Orhei
94. S.A. „Drumuri Rezina”, or.Rezina
95. S.A. „Drumuri Rîșcani”, or.Rîșcani
96. S.A. „Drumuri Sîngerei”, or.Sîngerei
97. S.A. „Drumuri Soroca”, or.Soroca
98. S.A. „Drumuri Strășeni”, or.Strășeni
99. S.A. „Drumuri Șoldănești”, or.Șoldănești
100. S.A. „Drumuri Ștefan Vodă”, or.Ștefan Vodă
101. S.A. „Drumuri Taraclia”, or.Taraclia
102. S.A. „Drumuri Telenești”, or.Telenești
103. S.A. „Drumuri Ungheni”, or.Ungheni
104. S.A. „Drumuri”, or.Căușeni

Ministerul Tehnologiei Informației și Comunicațiilor

105. Serviciul Național Unic pentru Apeluri de Urgență 112

Academia de Științe a Moldovei

106. Universitatea Academiei de Științe a Moldovei

Altele

107. Compania Națională de Asigurări în Medicină

108. Casa Națională de Asigurări Sociale

109. Instituția publică „Fondul de Investiții Sociale din Moldova”

110. Instituția publică națională a audiovizualului Compania „Teleradio-Moldova”

111. Agenția „Moldsilva”

Municipiul Bălți

- 112. Universitatea de Stat „Alec Russo” din Bălți
- 113. IMSP Spitalul clinic municipal Bălți
- 114. IMSP Spitalul de psihiatrie municipal Bălți
- 115. IMSP Centrul medicilor de familie municipal Bălți
- 116. IMSP Centrul stomatologic municipal Bălți

Municipiul Chișinău

- 117. IMSP Asociația medicală teritorială Botanica
- 118. IMSP Asociația medicală teritorială Centru
- 119. IMSP Asociația medicală teritorială Rîșcani
- 120. IMSP Asociația medicală teritorială Buiucani
- 121. IMSP Asociația medicală teritorială Ciocana
- 122. IMSP Spitalul clinic municipal nr.1
- 123. IMSP Spitalul clinic municipal de copii nr.1
- 124. IMSP Spitalul clinic municipal nr.4
- 125. IMSP Spitalul clinic municipal de boli contagioase de copii
- 126. IMSP Spitalul clinic municipal „Sfîntul Arhanghel Mihail”
- 127. IMSP Spitalul clinic municipal „Sfînta Treime”
- 128. IMSP Spitalul clinic municipal de copii „Valentin Ignatenco”
- 129. IMSP Spitalul clinic municipal de ftiziopneumologie
- 130. IMSP Centrul stomatologic municipal de copii
- 131. IMSP Centrul de sănătate Colonița
- 132. IMSP Centrul de sănătate Stăuceni
- 133. IMSP Centrul de sănătate Ciorescu
- 134. IMSP Centrul de sănătate Cricova
- 135. IMSP Centrul de sănătate Grătiești
- 136. IMSP Centrul de sănătate Băcioi
- 137. IMSP Centrul de sănătate Budești
- 138. IMSP Centrul de sănătate Bubuieci
- 139. IMSP Centrul de sănătate Vadul lui Vodă
- 140. IMSP Centrul de sănătate Trușeni
- 141. IMSP Centrul de sănătate Durlești
- 142. IMSP Centrul de sănătate Vatra
- 143. IMSP Centrul de sănătate Sîngera
- 144. IMSP Maternitatea municipală nr.2
- 145. IMSP Centrul de sănătate Ghidighici
- 146. IMSP Dispensarul municipal dermato-venerologic

RAIOANE

Anenii Noi

- 147. Întreprinderea municipală Centrul stomatologic raional Anenii Noi
- 148. IMSP Spitalul raional Anenii Noi
- 149. IMSP Centrul de sănătate Anenii Noi
- 150. IMSP Centrul de sănătate Bulboaca
- 151. IMSP Centrul de sănătate Floreni
- 152. IMSP Centrul de sănătate Hîrbovăț
- 153. IMSP Centrul de sănătate Mereni
- 154. IMSP Centrul de sănătate Roșcani
- 155. IMSP Centrul de sănătate Speia
- 156. IMSP Centrul de sănătate Țințăreni
- 157. IMSP Centrul de sănătate Varnița

Basarabeasca

- 158. Întreprinderea municipală Centrul stomatologic raional Basarabeasca
- 159. IMSP Spitalul raional Basarabeasca
- 160. IMSP Centrul de sănătate Basarabeasca
- 161. IMSP Centrul de sănătate Sadaclia
- 162. IMSP Centrul de sănătate Bașcalia

Briceni

- 163. IMSP Spitalul raional Briceni
- 164. IMSP Centrul de sănătate Larga
- 165. IMSP Centrul de sănătate Briceni
- 166. IMSP Centrul de sănătate Corjeuți
- 167. IMSP Centrul de sănătate Lipcani

Cahul

- 168. Universitatea de Stat „Bogdan Petriceicu Hasdeu” din Cahul
- 169. Întreprinderea municipală „Cavoris Med”
- 170. IMSP Spitalul raional Cahul
- 171. IMSP Centrul de sănătate Bucuria
- 172. IMSP Centrul de sănătate Cahul
- 173. IMSP Centrul de sănătate Colibași

- 174. IMSP Centrul de sănătate Crihana Veche
- 175. IMSP Centrul de sănătate Găvănoasa
- 176. IMSP Centrul de sănătate Giurgiuleşti
- 177. IMSP Centrul de sănătate Larga Nouă
- 178. IMSP Centrul de sănătate Moscovei
- 179. IMSP Centrul de sănătate Slobozia Mare
- 180. IMSP Centrul de sănătate Zîrneşti

Cantemir

- 181. IMSP Spitalul raional Cantemir
- 182. IMSP Centrul de sănătate Baimaclia
- 183. IMSP Centrul de sănătate Cantemir
- 184. IMSP Centrul de sănătate Ciobalaccia
- 185. IMSP Centrul de sănătate Cociulia
- 186. IMSP Centrul de sănătate Goteşti

Călăraşi

- 187. Întreprinderea municipală Centrul stomatologic raional Călăraşi
- 188. IMSP Spitalul raional Călăraşi
- 189. IMSP Centrul de sănătate Bravicea
- 190. IMSP Centrul de sănătate Călăraşi
- 191. IMSP Centrul de sănătate Onişcani
- 192. IMSP Centrul de sănătate Pîrjolteni
- 193. IMSP Centrul de sănătate Sipoteni
- 194. IMSP Centrul de sănătate Vălcineţ
- 195. IMSP Centrul de sănătate Vărzăreştii Noi – Pituşca

Căuşeni

- 196. Întreprinderea municipală Centrul stomatologic raional Căuşeni
- 197. IMSP Spitalul raional Căuşeni „Ana şi Alexandru”
- 198. IMSP Centrul de Sănătate Căinari
- 199. IMSP Centrul de Sănătate Căuşeni
- 200. IMSP Centrul de Sănătate Copanca
- 201. IMSP Centrul de Sănătate Fîrlădeni
- 202. IMSP Centrul de Sănătate Sălcuţa
- 203. IMSP Centrul de Sănătate Taraclia
- 204. IMSP Centrul de Sănătate Tănătari

205. IMSP Centrul de Sănătate Tocuz

Cimișlia

206. IMSP Spitalul raional Cimișlia

207. IMSP Centrul de sănătate Cimișlia

208. IMSP Centrul de sănătate Gura Galbenei

209. IMSP Centrul de sănătate Javgur

Criuleni

210. Întreprinderea municipală Centrul stomatologic raional Criuleni

211. IMSP Spitalul raional Criuleni

212. IMSP Centrul de sănătate Bălăbănești

213. IMSP Centrul de sănătate Criuleni

214. IMSP Centrul de sănătate Dubăsarii Vechi

215. IMSP Centrul de sănătate Hrușova

216. IMSP Centrul de sănătate Măgdăcești

Dondușeni

217. IMSP Spitalul raional Dondușeni

218. IMSP Centrul de sănătate Dondușeni

219. IMSP Centrul de sănătate Sudarca

220. IMSP Centrul de sănătate Țaul

Drochia

221. IMSP Spitalul raional Drochia „Nicolae Testemițanu”

222. IMSP Centrul de sănătate Chetrosu

223. IMSP Centrul de sănătate Drochia Anatolie Manziuc

224. IMSP Centrul de sănătate Gribova

225. IMSP Centrul de sănătate Hăsnășenii Mari

226. IMSP Centrul de sănătate Maramonovca

227. IMSP Centrul de sănătate Mîndîc

228. IMSP Centrul de sănătate Nicoreni

229. IMSP Centrul de sănătate Ochiul Alb

230. IMSP Centrul de sănătate Pelinia

231. IMSP Centrul de sănătate Sofia

232. IMSP Centrul de sănătate Șuri

233. IMSP Centrul de sănătate Țarigrad

234. IMSP Centrul de sănătate Zgurița

Dubăsari

235. Întreprinderea municipală Centrul stomatologic raional Dubăsari

236. IMSP Centrul de sănătate Dubăsari

Edineț

237. IMSP Spitalul raional Edineț

238. IMSP Centrul de sănătate Cupcini

239. IMSP Centrul de sănătate Edineț

Fălești

240. Întreprinderea municipală Centrul stomatologic raional Fălești

241. IMSP Spitalul raional Fălești

242. IMSP Centrul de sănătate Bocșa

243. IMSP Centrul de sănătate Chetriș

244. IMSP Centrul de sănătate Ciolacu Nou

245. IMSP Centrul de sănătate Fălești

246. IMSP Centrul de sănătate Glinjeni

247. IMSP Centrul de sănătate Ișcalău

248. IMSP Centrul de sănătate Mărândeni

Florești

249. Întreprinderea municipală Centrul stomatologic raional Florești

250. IMSP Spitalul raional Florești

251. IMSP Centrul medicilor de familie Florești

252. IMSP Centrul de sănătate Ciutulești

253. IMSP Centrul de sănătate Cuhureștii de Sus

254. IMSP Centrul de sănătate Ghindești

255. IMSP Centrul de sănătate Mărculești

256. IMSP Centrul de sănătate Prodănești

257. IMSP Centrul de sănătate Sănătăuca

258. IMSP Centrul de sănătate Trifănești

259. IMSP Centrul de sănătate Țîrgul Vertiujeni

Glodeni

260. Întreprinderea municipală Centrul stomatologic raional Glodeni

- 261. IMSP Spitalul raional Glodeni
- 262. IMSP Centrul de sănătate Balatina
- 263. IMSP Centrul de sănătate Ciuciulea
- 264. IMSP Centrul de sănătate Cobani
- 265. IMSP Centrul de sănătate Fundurii Vechi
- 266. IMSP Centrul de sănătate Glodeni
- 267. IMSP Centrul de sănătate Hîjdieni
- 268. IMSP Centrul de sănătate Iabloana
- 269. IMSP Centrul de sănătate Limbenii Vechi
- 270. IMSP Centrul de sănătate Sturzovca

Hîncești

- 271. Întreprinderea municipală Centrul stomatologic raional Hîncești
- 272. IMSP Spitalul raional Hîncești
- 273. IMSP Centrul de sănătate Bobeica
- 274. IMSP Centrul de sănătate Bujor
- 275. IMSP Spitalul Cărpineni
- 276. IMSP Centrul de sănătate Ciuciuleni
- 277. IMSP Centrul de sănătate Crasnoarmeiscope
- 278. IMSP Centrul de sănătate Hîncești
- 279. IMSP Centrul de sănătate Lăpușna-Pășcani
- 280. IMSP Centrul de sănătate Sărata-Galbenă

Ialoveni

- 281. Întreprinderea municipală Centrul stomatologic raional Ialoveni
- 282. IMSP Spitalul raional Ialoveni
- 283. IMSP Centrul de sănătate Bardar
- 284. IMSP Centrul de sănătate Costești
- 285. IMSP Centrul de sănătate Horești
- 286. IMSP Centrul de sănătate Ialoveni
- 287. IMSP Centrul de sănătate Mileștii Mici
- 288. IMSP Centrul de sănătate Puhoi
- 289. IMSP Centrul de sănătate Răzeni
- 290. IMSP Centrul de sănătate Ruseștii Noi
- 291. IMSP Centrul de sănătate Țipala
- 292. IMSP Centrul de sănătate Văsieni

Leova

- 293. IMSP Spitalul raional Leova
- 294. IMSP Centrul de sănătate Leova
- 295. IMSP Centrul de sănătate Filipeni
- 296. IMSP Centrul de sănătate Iargara
- 297. IMSP Centrul de sănătate Sărata Nouă
- 298. IMSP Centrul de sănătate Sărăteni

Nisporeni

- 299. Întreprinderea municipală Centrul stomatologic raional Nisporeni
- 300. IMSP Spitalul raional Nisporeni
- 301. IMSP Centrul de Sănătate Boldurești
- 302. IMSP Centrul de sănătate Grozești
- 303. IMSP Centrul de Sănătate Milești
- 304. IMSP Centrul de sănătate Nisporeni
- 305. IMSP Centrul de sănătate Seliște

Ocnîța

- 306. Întreprinderea municipală Centrul stomatologic raional Ocnîța
- 307. IMSP Spitalul raional Ocnîța
- 308. IMSP Centrul de sănătate Frunză
- 309. IMSP Centrul de sănătate Ocnîța
- 310. IMSP Centrul de sănătate Otaci

Orhei

- 311. Întreprinderea municipală Clinica stomatologică Orhei
- 312. IMSP Spitalul raional Orhei
- 313. IMSP Centrul de sănătate nr. 1 Orhei
- 314. IMSP Centrul de sănătate nr. 2 Orhei
- 315. Spitalul de Psihiatrie și Ftiziopneumologie Orhei
- 316. IMSP Centrul de Sănătate Brăviceni
- 317. IMSP Centrul de Sănătate Bulăiești
- 318. IMSP Centrul de sănătate Pelivan
- 319. IMSP Centrul de Sănătate Peresecina
- 320. IMSP Centrul de Sănătate Teleșeu
- 321. IMSP Centrul de Sănătate Morozeni
- 322. IMSP Centrul de Sănătate Susleni

- 323. IMSP Centrul de Sănătate Ciocîlteni
- 324. IMSP Centrul de Sănătate Chiperceni
- 325. IMSP Centrul de sănătate Ghetlova
- 326. IMSP Centrul de sănătate Isacova
- 327. IMSP Centrul de sănătate Cucuruzeni
- 328. IMSP Centrul de sănătate Ivancea

Rezina

- 329. Întreprinderea municipală Centrul stomatologic raional Rezina
- 330. IMSP Spitalul raional Rezina
- 331. IMSP Centrul de sănătate Rezina
- 332. IMSP Centrul de sănătate Mateuți
- 333. IMSP Centrul de sănătate Ignăței
- 334. IMSP Centrul de sănătate Pripiceni-Răzeți
- 335. IMSP Centrul de sănătate Cinișeuți

Rîșcani

- 336. Întreprinderea municipală Centrul stomatologic raional Rîșcani
- 337. IMSP Spitalul raional Rîșcani
- 338. IMSP Centrul de sănătate Văratice
- 339. IMSP Centrul de sănătate Zăicani
- 340. IMSP Centrul de sănătate Rîșcani
- 341. IMSP Centrul de sănătate Mihăileni
- 342. IMSP Centrul de sănătate Corlăteni
- 343. IMSP Centrul de sănătate Șaptebani
- 344. IMSP Centrul de sănătate Vasileuți
- 345. IMSP Centrul de sănătate Recea
- 346. IMSP Centrul de sănătate Costești

Sîngerei

- 347. Întreprinderea municipală Centrul stomatologic raional Sîngerei
- 348. IMSP Spitalul raional Sîngerei
- 349. IMSP Centrul de sănătate Biruința
- 350. IMSP Centrul de sănătate Rădoia
- 351. IMSP Centrul de sănătate Chișcăreni
- 352. IMSP Centrul de sănătate Sîngerei
- 353. IMSP Centrul de sănătate Drăgănești

- 354. IMSP Centrul de sănătate Sîngerei Noi
- 355. IMSP Centrul de sănătate Copăcenii
- 356. IMSP Centrul de sănătate Flămînzii-Coșcodeni
- 357. IMSP Centrul de sănătate Pepeni
- 358. IMSP Centrul de sănătate Biliceni Vechi
- 359. IMSP Centrul de sănătate Cubolta
- 360. IMSP Centrul de sănătate Cotiușenii Mici

Soroca

- 361. Întreprinderea municipală Centrul stomatologic raional Soroca
- 362. IMSP Spitalul raional Soroca
- 363. IMSP Centrul de sănătate Parcani
- 364. IMSP Centrul de sănătate Slobozia-Cremene
- 365. IMSP Centrul de sănătate Vasilcău
- 366. IMSP Centrul de sănătate Bădiceni
- 367. IMSP Centrul de sănătate Rudi
- 368. IMSP Centrul de sănătate Soroca
- 369. IMSP Centrul de sănătate Cosăuți
- 370. IMSP Centrul de sănătate Racovăț
- 371. IMSP Centrul de sănătate Rublenița
- 372. IMSP Centrul de sănătate Visoca
- 373. IMSP Centrul de sănătate Nimereuca
- 374. IMSP Centrul de sănătate Căinari Vechi
- 375. IMSP Centrul de sănătate Vădeni
- 376. IMSP Centrul de sănătate Soroca Nouă

Strășeni

- 377. Întreprinderea municipală Centrul stomatologic raional Strășeni
- 378. IMSP Spitalul raional Strășeni
- 379. IMSP Centrul de sănătate Cojușna
- 380. IMSP Centrul de sănătate Pănășești
- 381. IMSP Centrul de sănătate Lozova
- 382. IMSP Centrul de sănătate Sireț
- 383. IMSP Centrul de sănătate Vorniceni
- 384. IMSP Centrul de sănătate Micăuți

- 385. IMSP Centrul de sănătate Micleușeni
- 386. IMSP Centrul de sănătate Codreanca
- 387. IMSP Centrul de sănătate Zubrești
- 388. IMSP Centrul de sănătate Strășeni

Șoldănești

- 389. Întreprinderea municipală Centrul stomatologic raional Șoldănești
- 390. IMSP Spitalul raional Șoldănești
- 391. IMSP Centrul de sănătate Olișcani
- 392. IMSP Centrul de sănătate Șoldănești
- 393. IMSP Centrul de sănătate Vadul-Rașcov
- 394. IMSP Centrul de sănătate Răspopeni
- 395. IMSP Centrul de sănătate Cotuienii Mari

Ștefan Vodă

- 396. Întreprinderea municipală Centrul stomatologic raional Ștefan Vodă
- 397. IMSP Spitalul raional Ștefan Vodă
- 398. IMSP Centrul de sănătate Ștefan Vodă
- 399. IMSP Centrul de sănătate Crocmaz
- 400. IMSP Centrul de sănătate Olănești
- 401. IMSP Centrul de sănătate Antonești
- 402. IMSP Centrul de sănătate Talmaza

Taraclia

- 403. Întreprinderea municipală Centrul stomatologic raional Taraclia
- 404. IMSP Spitalul raional Taraclia
- 405. IMSP Centrul de sănătate Corten
- 406. IMSP Centrul de sănătate Tvardița
- 407. IMSP Centrul de sănătate Valea Perjei
- 408. IMSP Centrul de sănătate Musaitu
- 409. IMSP Centrul de sănătate Taraclia

Telenești

- 410. Întreprinderea municipală Centrul stomatologic raional Telenești
- 411. Clinica stomatologică din Telenești
- 412. IMSP Spitalul raional Telenești
- 413. IMSP Centrul de sănătate Telenești

- 414. IMSP Centrul de sănătate Căzănești
- 415. IMSP Centrul de sănătate Chiștelnița
- 416. IMSP Centrul de sănătate Brînzenii Noi
- 417. MSP Centrul de sănătate Mîndrești
- 418. IMSP Centrul de sănătate Sărătenii Vechi

Ungheni

- 419. Întreprinderea municipală Centrul stomatologic raional Ungheni
- 420. IMSP Spitalul raional Ungheni
- 421. IMSP Centrul de sănătate Ungheni
- 422. IMSP Centrul de sănătate Măcărești-Costuleni
- 423. IMSP Centrul de sănătate Dănuțeni
- 424. IMSP Centrul de sănătate Sculeni
- 425. IMSP Centrul de sănătate Cioropcani
- 426. IMSP Centrul de sănătate Petrești
- 427. IMSP Centrul de sănătate Valea Mare
- 428. IMSP Centrul de sănătate Pîrlița
- 429. IMSP Centrul de sănătate Cornești
- 430. IMSP Centrul de sănătate Manoilești
- 431. IMSP Centrul de sănătate Năpădeni
- 432. IMSP Centrul de sănătate Cetireni
- 433. IMSP Centrul de sănătate Rădenii Vechi

UTA Găgăuzia

Comrat

- 434. Instituția Publică de Stomatologie din Comrat
- 435. IMSP Spitalul raional Comrat
- 436. IMSP Centrul de sănătate Comrat
- 437. IMSP Centrul de sănătate Congaz
- 438. IMSP Centrul de sănătate Avdarma
- 439. IMSP Centrul de sănătate Ciok Maidan
- 440. IMSP Centrul de sănătate Chirsovo
- 441. IMSP Centrul de sănătate Dezghingea
- 442. IMSP Centrul de sănătate Borogani

Ceadîr-Lunga

- 443. Instituția Publică de Stomatologie din Ceadîr-Lunga

- 444. IMSP Spital raional Ceadâr-Lunga
- 445. IMSP Centrul de sănătate Ceadâr-Lunga
- 446. IMSP Centrul de sănătate Copceac
- 447. IMSP Centrul de sănătate Cazaclia
- 448. IMSP Centrul de Sănătate Tomai

Vulcănești

- 449. Instituția Publică de Stomatologie din Vulcănești
- 450. IMSP Spitalul raional Vulcănești
- 451. IMSP Centrul de Sănătate Vulcănești

A large, stylized handwritten signature in black ink, positioned below the list of institutions. The signature is cursive and appears to be a personal name, possibly 'D. I. Ionescu' or similar, though it is not legible.

**Determinarea cuantumului minim al chiriei
bunurilor proprietate publică**

1. Cuantumul minim al chiriei anuale pentru folosirea încăperilor se calculează după formula:

$$P_{ai} = T_b \times (1 + K_1 + K_2 + K_3) \times K_4 \times S,$$

în care:

P_{ai} - cuantumul chiriei anuale;

T_b - tariful de bază pentru chiria anuală a unui metru pătrat de spațiu;

K_1 - coeficientul de amplasare a încăperii;

K_2 - coeficientul amenajării tehnice;

K_3 - coeficientul de ramură privind utilizarea încăperii;

K_4 - coeficientul de piață;

S - suprafața încăperii.

Valoarea coeficienților folosiți în calcule se determină după următoarele criterii:

a) tariful de bază pentru chiria anuală a unui metru pătrat de spațiu (T_b):

municipiul Chișinău	309,0 lei
municipiul Bălți	219,2 lei
celelalte municipii, orașele-reședință	159,3 lei
orașele și localitățile suburbane din componența municipiilor	119,5 lei
localitățile satești	39,9 lei

b) coeficientul de amplasare a încăperii (K_1):

clădire separată	0,5
construcție încorporată sau anexată	0,45
încăpere suprateană, inclusiv parter	0,4
soclu	0,35
demisol	0,3
subsol cu geamuri, etaj tehnic, acoperiș	0,2
alte subsoluri	0,0

c) coeficientul amenajării tehnice (K_2):

apeduct, canalizare, apă caldă, încălzire centrală	0,5
apeduct, canalizare, încălzire centrală	0,4
apeduct, canalizare, apă caldă	0,3
apeduct, canalizare	0,2
încălzire centrală	0,2
lipsește amenajarea tehnică	0,0

d) coeficientul de ramură privind utilizarea încăperii (K_3):

1) ateliere de creație ale pictorilor, sculptorilor, arhitecților, meșterilor populari; spații utilizate de chiriași în scopuri medicale și farmaceutice; întreprinderi de producție ale societăților persoanelor cu handicap; spații utilizate pentru realizarea acțiunilor în masă din cadrul proiectelor și programelor finanțate de la bugetul public național	0,05
2) instituții finanțate de la bugetul de stat, de la bugetele unităților administrativ-teritoriale, de la bugetul asigurărilor sociale de stat și din fondurile asigurării obligatorii de asistență medicală, alte persoane juridice de drept public; patronate, fundații, asociații obștești	0,1
3) spații pentru laboratoare, pentru instruire, pentru efectuarea de lucrări de cercetare și proiectare; spații pentru prestarea de servicii poștale, sportive și de întremare a sănătății	0,2
4) garaje, depozite, spații tehnice (cu excepția celor menționate la poziția 6) și alte încăperi auxiliare; spații pentru prestarea de servicii către populație (ateliere de reparație a încălțăminte, a îmbrăcăminte și a obiectelor de uz casnic, frizerii, curățătorii chimice, puncte de închiriere a obiectelor, băi, birouri de avocați)	0,4
5) spații folosite pentru comercializarea produselor de panificație, a produselor lactate, alimentare și de cofetărie, a băuturilor nealcoolice; unități de alimentație publică cu preparare și comercializare a bucatelor; spații de producție; sedii (încăperi) folosite de organele mijloacelor de informare în masă	0,5
6) încăperi pentru reparația și deservirea tehnică a automobilelor, a tehnicii de calcul și a altor utilaje	0,7
7) spații folosite în scopuri de comerț, altele decât cele prevăzute la poziția 5)	0,8
8) saloane de jocuri electronice, de jocuri computerizate și de alte jocuri distractive pentru copii	1,2
9) încăperi utilizate în calitate de oficii	1,5
10) instituții financiare, burse, instituții de asigurare	2,0
11) restaurante, baruri, cafenele cu servire a băuturilor alcoolice	2,5
12) case de schimb valutar, puncte de înregistrare video și de închiriere a producției video	3,0
13) cazinouri, saloane pentru jocuri de noroc	4,0
14) încăperi cu altă destinație decât cele enumerate la pozițiile 1)-13)	1,0

e) coeficientul de piață (K_4) se stabilește prin înțelegere a părților și nu poate fi mai mic de 1,0, iar pentru genurile de activitate desfășurate în încăperile menționate la lit.d) pozițiile 1)–6), el nu poate fi mai mic de 0,5, excepție făcând încăperile folosite de organele mijloacelor de informare în masă, pentru care coeficientul de piață va fi de 1,0, spațiile utilizate pentru realizarea acțiunilor în masă din cadrul proiectelor și programelor finanțate de la bugetul public național și spațiile folosite de către uniunile de creație, pentru care coeficientul de piață se stabilește în mărime de 0,1. La stabilirea acestui coeficient trebuie să se țină cont de cererea și de oferta spațiilor ce ar putea fi date în chirie, de posibilitatea utilizării terenului aferent, de caracteristicile teritorial-

economice ale zonei și de alte criterii calitative, necuprinse în coeficienții aplicați, ale încăperilor.

În cazul în care se dau în locațiune mai multe încăperi cu diferite condiții de amplasare și de amenajare tehnică sau încăperi care vor fi utilizate în diverse scopuri, quantumul total al chiriei se constituie din suma chiriilor calculate pentru fiecare încăpere sau grup de încăperi.

2. Quantumul chiriei anuale pentru utilajul, mijloacele de transport și alte mijloace fixe (denumite în continuare *utilaj*) date în locațiune se calculează după formula:

$$P_{au} = U_a \times K_1 \times K_2 + Q,$$

în care:

P_{au} - quantumul chiriei anuale pentru utilajul dat în locațiune;

U_a - amortizarea/uzura anuală a utilajului dat în locațiune;

K_1 - coeficientul de calcul;

K_2 - coeficientul de piață;

Q - cheltuielile de întreținere și de exploatare a utilajului dat în locațiune, suportate de locator.

Valoarea coeficienților folosiți în calcule se determină după următoarele criterii:

- a) amortizarea/uzura anuală a utilajului (U_a) se calculează pentru fiecare obiect de evidență, potrivit prevederilor Catalogului mijloacelor fixe și activelor nemateriale, aprobat prin Hotărârea Guvernului nr.338 din 21 martie 2003, conform tabelului nr.1:

Tabelul nr.1

Nr. crt.	Denumirea utilajului	Nr. de inventar	Durata de utilizare/ durata de funcționare utilă, ani. Distanța, km	Costul de intrare/ valoarea inițială sau valoarea reevaluată, în lei	Amortizarea/ uzura la data dării în locațiune, în lei	Amortizarea/ uzura anuală (U_a), în lei	Coeficientul de calcul (K_1)	Coeficientul de piață (K_2)	Cheltuielile de întreținere și exploatare (Q), în lei	Quantumul chiriei anuale (P_{au}), în lei
1	2	3	4	5	6	7	8	9	10	11

- b) coeficientul de calcul (K_1) se va stabili, în funcție de amortizarea/uzura de la data dării în locațiune a utilajului (tabelul nr.2).

Tabelul nr.2

Mărimea amortizării/ uzurii U_a (%)	0	10	20	30	40	50	60	70	80	90	100
K_1	1,88	1,79	1,71	1,62	1,53	1,44	1,35	1,27	1,18	1,09	1,0

- c) coeficientul de piață (K_2) se stabilește prin înțelegere a părților și nu poate fi mai mic de 1,0. La stabilirea acestui coeficient se va ține cont de cerere și de ofertă, de

venitul neobținut, de diferența dintre valoarea contabilă/valoarea de bilanț și prețul de piață la utilajul de același tip sau cu caracteristici comparabile, precum și de alți factori. Excepție fac instituțiile publice finanțate de la bugetul public național la darea în locațiune a utilajului altor instituții publice finanțate de la bugetul public național, pentru care coeficientul de piață se stabilește în mărime de 1,0.

În cazul în care mărimea cheltuielilor de întreținere și exploatare a utilajului (Q) variază, aceasta se recalculează și se achită suplimentar.

3. Quantumul chiriei anuale pentru folosirea mijloacelor circulante se calculează după formula:

$$P_{ac} = C \times R \times K,$$

în care:

P_{ac} - quantumul chiriei anuale pentru folosirea mijloacelor circulante;

C - valoarea contabilă/valoarea de bilanț a mijloacelor circulante la data calculării chiriei;

R - rata de bază aplicată de Banca Națională a Moldovei la principalele operațiuni de politică monetară pe termen scurt;

K - coeficientul de piață.

Valoarea coeficienților folosiți în calcule se determină după următoarele criterii:

a) valoarea contabilă/valoarea de bilanț a mijloacelor circulante se calculează pentru fiecare obiect de evidență, conform tabelului nr.3:

Tabelul nr.3

Nr. crt.	Denumirea mijloacelor circulante	Cantitatea	Unitatea de măsură	Valoarea contabilă/valoarea de bilanț a unei unități la data calculării chiriei, în lei	Valoarea contabilă/valoarea de bilanț totală la data calculării chiriei, în lei	Note
1	2	3	4	5	6	7

b) rata de bază aplicată de Banca Națională a Moldovei la principalele operațiuni de politică monetară pe termen scurt se publică periodic în presă. În calcule se folosește valoarea ratei în vigoare la data încheierii contractului de locațiune;

c) coeficientul de piață se stabilește prin înțelegerea părților și nu poate fi mai mic de 1,0.

După încetarea efectului contractului de locațiune, locatarul restituie mijloacele circulante în volumele fixate la data dării lor în locațiune. În cazul imposibilității de restituire a mijloacelor circulante, costul lor se recuperează la prețurile de piață care sunt în vigoare la data încetării efectului contractului de locațiune.

4. Quantumul minim al chiriei bunurilor proprietate publică se stabilește fără taxă pe valoarea adăugată.

Dacă locatorul este înregistrat ca contribuabil al taxei pe valoarea adăugată, chiria va fi încasată de la locatar cu aplicarea taxei pe valoarea adăugată, calculată suplimentar la valoarea serviciilor prestate.