

**RAPORT PRIVIND EXECUTAREA
FONDURILOR ASIGURĂRII
OBLIGATORII DE ASISTENȚĂ
MEDICALĂ
ÎN ANUL 2023**

CUPRINS

SINTEZA EXECUTĂRII FAOAM	3
BENEFICIARII SISTEMULUI AOAM	5
VENITURILE FAOAM.....	7
Primele de asigurare obligatorie de asistență medicală în formă de contribuție procentuală la salariu și la alte recompense, achitate de angajați.....	9
Primele de asigurare obligatorie de asistență medicală în sumă fixă	10
Transferurile de la bugetul de stat.....	10
Donații	11
Alte venituri	11
CHELTUIELILE FAOAM.....	12
CHELTUIELI DIN FONDUL DE BAZĂ.....	15
Asistența medicală primară	16
Asistența medicală specializată de ambulator.....	18
Îngrijiri medicale comunitare și la domiciliu.....	19
Asistența medicală urgentă prespitalicească	21
Asistența medicală spitalicească.....	21
Servicii medicale de înaltă performanță.....	24
Servicii de îngrijire paliativă.....	26
Medicamente și dispozitive medicale compensate	27
Medicamente costisitoare	30
Consumabile costisitoare	31
Remunerarea medicilor rezidenți	33
Asigurarea accesului la servicii medicale beneficiarilor de protecție temporară, cetățeni refugiați din Ucraina.....	33
CHELTUIELI DIN FONDUL MĂSURILOR DE PROFILAXIE	35
CHELTUIELI DIN FONDUL DE DEZVOLTARE	38
CHELTUIELI DIN FONDUL DE REZERVĂ.....	40
CHELTUIELI DIN FONDUL DE ADMINISTRARE.....	40
ANEXA nr.1.....	43
ANEXA nr.2.....	44
ANEXA nr.3.....	45
ANEXA nr.4.....	46
ANEXA nr.5.....	47
ANEXA nr.6.....	52
ANEXA nr.7.....	57
ANEXA nr.8.....	59
ANEXA nr.9.....	71
ANEXA nr.10	77

SINTEZA EXECUTĂRII FAOAM

Raportul privind executarea fondurilor asigurării obligatorii de asistență medicală în anul 2023 a fost elaborat în conformitate cu prevederile articolelor 23, 47 și 73 din Legea finanțelor publice și responsabilității bugetar-fiscale nr.181 din 25.07.2014 și ale Ordinului ministrului finanțelor cu privire la aprobarea formularelor Rapoartelor privind executarea fondurilor asigurării obligatorii de asistență medicală nr.02 din 05.01.2018, cu modificările ulterioare.

Fondurile asigurării obligatorii de asistență medicală (în continuare – FAOAM) pentru anul 2023 au fost executate în condițiile Legii fondurilor asigurării obligatorii de asistență medicală pe anul 2023¹, cu modificările ulterioare.

Astfel, FAOAM pe anul 2023 au fost aprobate cu echilibru bugetar, la venituri și cheltuieli în sume egale a câte 14.138.595,7 mii lei.

Ulterior, în temeiul rectificărilor operate², valoarea veniturilor și a cheltuielilor a fost precizată în sensul majorării și stabilită în mărime de 14.538.364,2 mii lei și respectiv 14.538.364,2 mii lei.

Rectificările menționate au fost operate cu scopul precizării veniturilor și cheltuielilor FAOAM, în rezultatul analizei indicatorilor fondurilor pe parcursul anului, acoperirii cheltuielilor pentru serviciile medicale prestate cetățenilor refugiați din Ucraina, majorării salariilor personalului medical din instituțiile medico-sanitare publice încadrate în sistemul asigurării obligatorii de asistență medicală (în continuare - sistemul AOAM), începând cu 01.10.2023, precum și priorităților stabilite pentru acordarea serviciilor medicale necesare populației.

Totodată, prin Dispoziția Comisiei pentru Situații Excepționale nr.61 din 27 februarie 2023, din fondul de intervenție al Guvernului în FAOAM au fost transferate de la bugetul de stat mijloace financiare în sumă de 16.285,8 mii lei în scopul acoperirii cheltuielilor suportate de prestatorii de servicii medicale încadrați în sistemul asigurării obligatorii de asistență medicală pentru acordarea asistenței medicale în anul 2022, cetățenilor străini refugiați din Ucraina.

Respectiv, suma totală a veniturilor precizate constituie 14.554.650,0 mii lei și a cheltuielilor în volum de 14.538.364,2 mii lei, cu un excedent bugetar în sumă de 16.285,8 mii lei.

Executarea FAOAM în anul 2023 a constituit la partea de venituri 14.570.567,8 mii lei sau la nivel de 100,1% în raport cu prevederile anuale și la partea de cheltuieli – 13.776.134,8 mii lei sau la nivel de 94,8% față de suma precizată și s-a încheiat cu un excedent în sumă de 794.433,0 mii lei. Prezentarea în dinamică a executării FAOAM este ilustrată în figura nr.1.

1 Legea fondurilor asigurării obligatorii de asistență medicală pe anul 2023 nr.358/2022.

2 Legea nr.297/2023 pentru modificarea Legii fondurilor asigurării obligatorii de asistență medicală pe anul 2023 nr.358/2022.

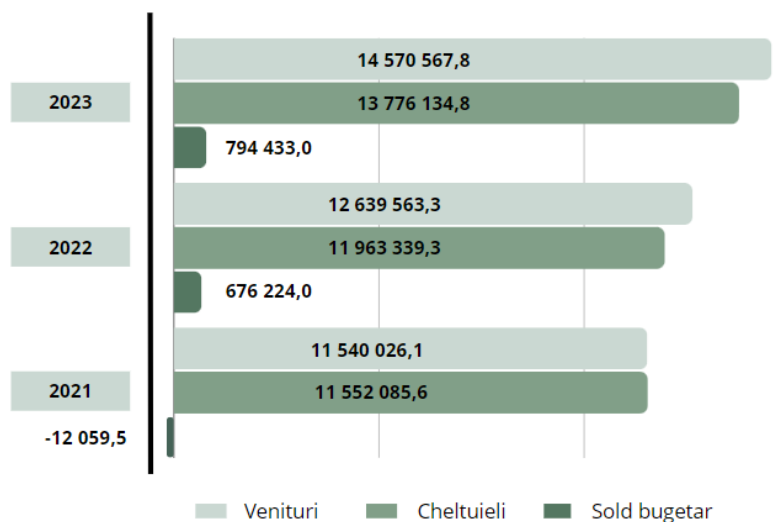


Figura nr.1. Dinamica veniturilor și cheltuielilor FAOAM, 2021-2023, mii lei
Sursa: Datele Companiei

Soldul cumulativ al mijloacelor bănești în conturile Companiei Naționale de Asigurări în Medicină (în continuare CNAM) a însumat la finele anului 2.145.346,8 mii lei, fiind utilizat pe parcursul anului pentru acoperirea decalajului temporar de casă.

Sinteza executării FAOAM în anul 2023 comparativ cu anul 2022 este redată în tabelul nr.1.

Tabelul nr.1
Sinteza executării FAOAM în anul 2023, mii lei

	Executat 2022	Plan precizat 2023	Executat 2023	Executat 2023 față de precizat 2023 (%)	Executat 2023 față de executat 2022 (%)
VENITURI	12.639.563,3	14.554.650,0	14.570.567,8	100,1%	115,3%
Primele de AOAM în formă de contribuție procentuală	6.218.953,3	7.299.732,8	7.297.849,9	100,0%	117,3%
Primele de AOAM în sumă fixă	130.858,1	185.267,2	200.392,9	108,2%	153,1%
Transferuri de la BS	6.095.217,9	6.863.881,5	6.863.881,5	100,0%	112,6%
Granturi și donații	33.019,1	24.147,7	23.750,2	98,4%	71,9%
Alte venituri	161.514,9	181.620,8	184.693,3	101,7%	114,3%
CHELTUIELI	11.963.339,3	14.538.364,2	13.776.134,8	94,8%	115,2%
Fondul pentru achitarea serviciilor medicale și farmaceutice (de bază)	11.824.788,3	14.329.926,5	13.601.676,5	94,9%	115,0%
Fondul de rezervă	0,0	10.000,0	0,0	0,0%	-
Fondul măsurilor de profilaxie	36.843,7	45.000,0	38.973,9	86,6%	105,8%
Fondul de dezvoltare și modernizare a PPSM	9.863,3	35.000,0	24.837,1	71,0%	251,8%
Fondul de administrare al sistemului AOAM	91.844,0	118.437,7	110.647,3	93,4%	120,5%
SOLD BUGETAR	676.224,0	16.285,8	794.433,0		

Sursa: Datele Companiei

BENEFICIARIII SISTEMULUI AOAM

Statutul de persoană asigurată în sistemul AOAM este o calitate atribuită persoanei fizice prin încadrarea în una din categoriile de persoane asigurate:

- persoane asigurate de Guvern;
- persoane asigurate în mod individual;
- persoane asigurate angajate.

Numărul persoanelor asigurate în sistemul AOAM la finele anului 2023 a constituit 2.432.416 persoane, dintre care: persoane asigurate de către Guvern – 1.512.004, persoane asigurate în mod individual – 95.282 și persoane asigurate angajate – 825.130. Ca pondere din totalul persoanelor asigurate, persoanele asigurate de către Guvern reprezintă 62,2%, persoanele asigurate angajate – 33,9% și persoanele asigurate în mod individual – 3,9%.

În comparație cu anul precedent, ponderea persoanelor asigurate angajate s-a diminuat cu 0,7 puncte procentuale (2022 – 34,6%), iar a persoanelor asigurate de către Guvern s-au diminuat cu 0,7 puncte procentuale (2022 – 62,9%), totodată, ponderea persoanele asigurate în mod individual a crescut cu 1,4 puncte procentuale (2022 – 2,5%).

Comparativ cu anul precedent, per total se observă o ușoară scădere a numărului de persoane încadrate în sistemul AOAM. Astfel, numărul persoanelor asigurate de către Guvern s-a diminuat cu 71.513, iar a persoanelor asigurate angajate – cu 47.579, totodată a crescut considerabil numărul persoanelor asigurate în mod individual - cu 32.526 sau cu 51,8%. Majorarea numărului persoanelor asigurate în mod individual în comparație cu anul precedent s-a produs în special din contul proprietarilor de teren agricol și categoriilor de persoane obligate să achite suma în mărime de 2.028 lei (întreprinzătorii individuali, deținătorii de patentă de întreprinzător, alți cetățeni ai RM care fac dovada aflării în RM pentru cel puțin 183 de zile pe parcursul anului bugetar). Acest fapt denotă creșterea gradului de responsabilitate a categoriilor respective de persoane și se datorează atât faptului majorării valorii cotei primei de asigurare în sumă fixă, cu acordarea facilităților corespunzătoare în cazul achitării primei în termenul stabilit la art.22 alin (1) din Legea 1593/2002³, cât și campaniilor de informare desfășurate de CNAM.

Evoluția numărului persoanelor asigurate pe parcursul anilor 2021-2023 este prezentată în figura nr.2.

³ Legea cu privire la mărirea, modul și termenele de achitare a primelor de asigurare obligatorie de asistență medicală nr.1593/2002.

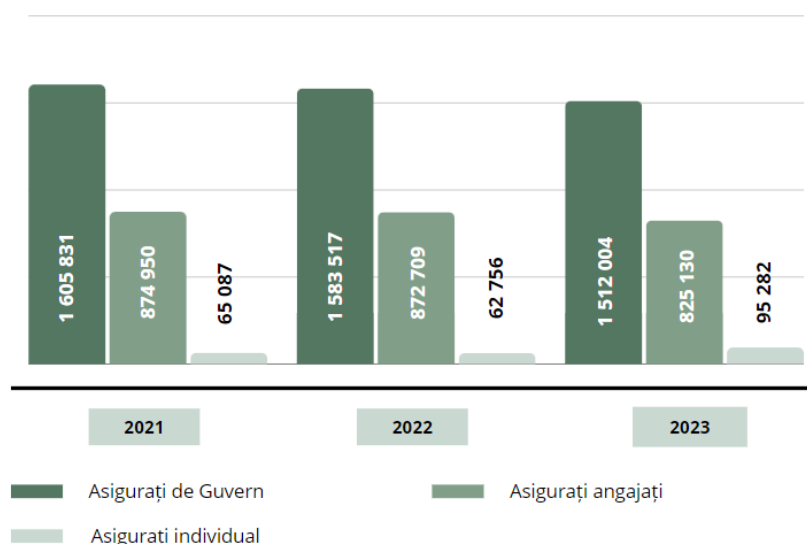


Figura nr. 2. Dinamica persoanelor asigurate, 2021-2023

Sursa: Datele Companiei

Cu referire la categoria persoanelor asigurate de Guvern, constatăm o diminuare cu 71.513 a numărului de persoane asigurate în anul 2023 comparativ cu anul precedent, care este din cauza diminuării numărului șomerilor oficial înregistrați la agențiile teritoriale de ocuparea forței de muncă, persoanelor din familii defavorizate care beneficiază de ajutor social, numărului copiilor până la vârsta de 18 ani, elevilor și studenților.

Structura pe categorii de persoane asigurate de Guvern este expusă în figura nr.3.

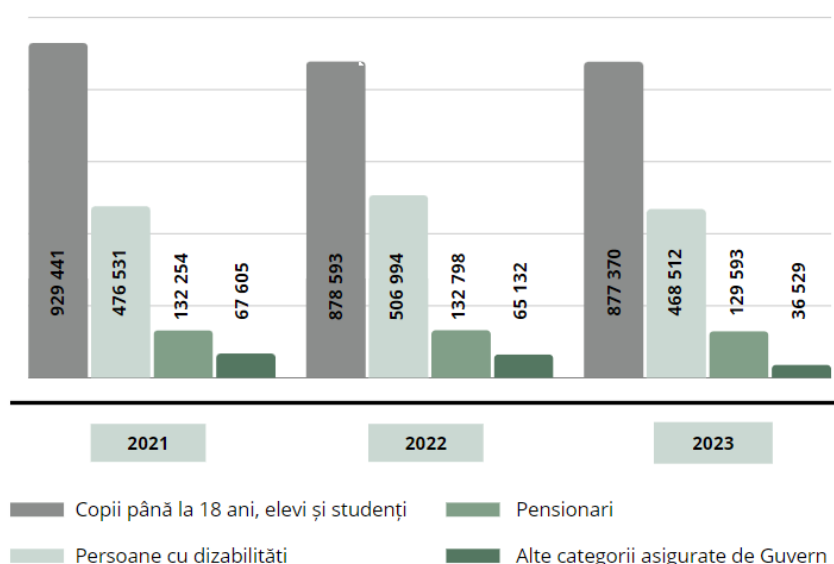


Figura nr. 3. Structura persoanelor asigurate de către Guvern, 2021-2023

Sursa: Datele Companiei

Dacă ne referim la structura categoriei persoanelor asigurate de Guvern, cea mai mare pondere din aceasta o constituie copiii cu vârsta de până la 18 ani, elevii și studenții, care dețin 58,0% (877.370 persoane) din total, urmați de pensionari – 31,0% (468.512

persoane) și persoanele cu dizabilități – 8,6% (129.593 persoane), celorlalte categorii de persoane asigurate de Guvern revenindu-le în ansamblu – 2,4% (36.529 persoane).

VENITURILE FAOAM

Veniturile FAOAM s-au format în anul de raportare din primele de asigurare obligatorie de asistență medicală (în continuare – primele de AOAM), transferurile de la bugetul de stat (în continuare – transferurile de la BS), donații și alte venituri care includ amenzile și sancțiunile pecuniare, dobânzile bancare și defalcările din impozitul unic perceput de la rezidenții parcurilor pentru tehnologia informației.

Evoluția veniturilor pe parcursul anilor 2019-2023 este prezentată în figura nr.4.

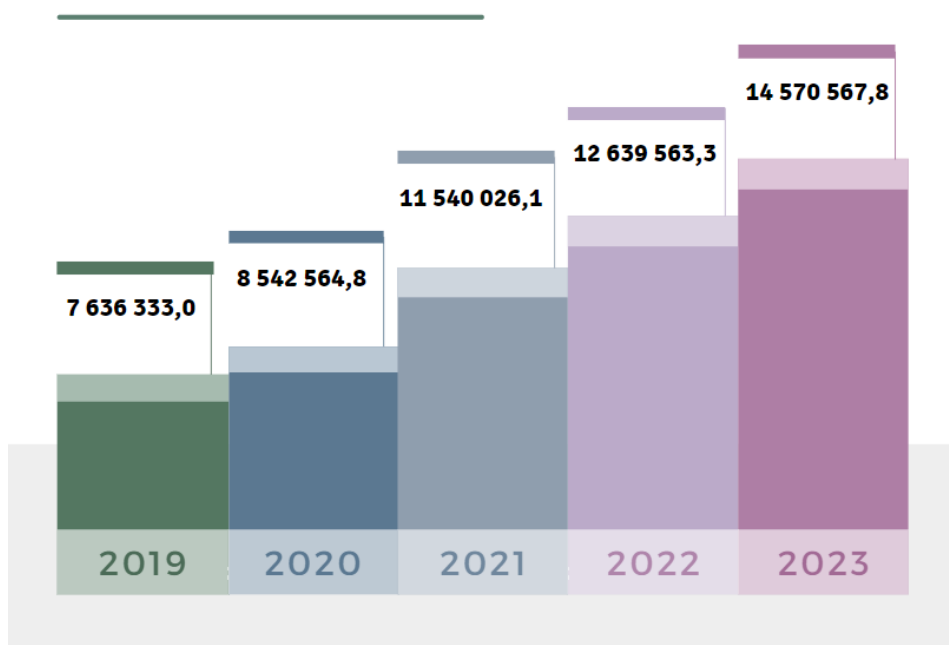


Figura nr.4. Dinamica evoluției veniturilor FAOAM, 2019-2023, mii lei

Sursa: Datele Companiei

În anul 2023 veniturile FAOAM au fost acumulate în sumă de 14.570.567,8 mii lei, ceea ce constituie 100,1% în raport cu prevederile anuale. În comparație cu anul precedent, suma veniturilor s-a majorat cu 1.931.004,5 mii lei sau cu 15,3%.

Informația cu privire la executarea veniturilor FAOAM este prezentată în tabelul nr.2.

Tabelul nr.2

Executarea veniturilor FAOAM, anii 2022-2023, mii lei

	Executat 2022	Plan precizat 2023	Executat 2023	Executat 2022 față de precizat 2023 (%)	Executat 2023 față de executat 2022 (%)
VENITURI, total	12.639.563,3	14.554.650,0	14.570.567,8	100,1%	115,3%
PRIME de AOAM	6.349.811,4	7.485.000,0	7.498.242,8	100,2%	118,1%
Primele de AOAM în formă de contribuție procentuală	6.218.953,3	7.299.732,8	7.297.849,9	100,0%	117,3%

Primele de AOAM în sumă fixă	130.858,1	185.267,2	200.392,9	108,2%	153,1%
TRANSFERURI DE LA BS	6.095.217,9	6.863.881,5	6.863.881,5	100,0%	112,6%
Transferuri cu destinație specială de la BS	173.936,0	166.933,9	166.933,9	100,0%	96,0%
Transferuri cu destinație generală de la BS	5.921.281,9	6.696.947,6	6.696.947,6	100,0%	113,1%
GRANTURI ȘI DONAȚII	33.019,1	24.147,7	23.750,2	98,4%	71,9%
ALTE VENITURI	161.514,9	181.620,8	184.693,3	101,7%	114,3%
<i>din care:</i>					
Defalcările din impozitul unic perceput de la rezidenții parcurilor IT	118.473,4	156.091,5	156.325,0	100,1%	131,9%

Sursa: Datele Companiei

În structura veniturilor acumulate 52,7% au revenit veniturilor proprii (primele de AOAM în formă de contribuție procentuală și în sumă fixă, alte venituri), care au fost acumulate în sumă de 7.682.936,1 mii lei, 47,1% - transferurilor primite de la BS în sumă de 6.863.881,5 mii lei și 0,2% - donațiilor voluntare din surse externe în valoare totală de 23.750,2 mii lei.

Structura veniturilor FAOAM este prezentată în figura nr.5.

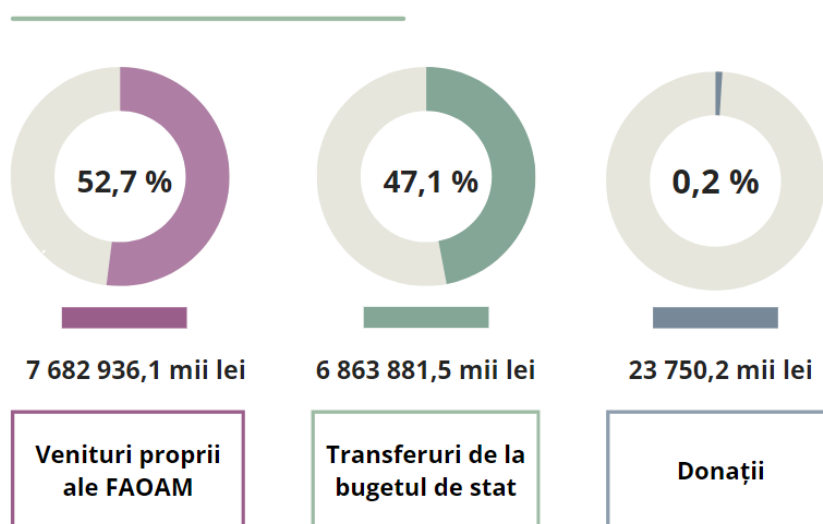


Figura nr.5. Structura veniturilor acumulate în FAOAM în anul 2023

Sursa: Datele Companiei

Din datele prezentate se vede că în anul 2023 ponderea veniturilor proprii ale FAOAM (52,7%) depășește ponderea transferurilor de la BS (47,1%) cu 5,6 puncte procentuale. Respectiv, aceeași situație a fost înregistrată și în cazul ponderii în veniturile FAOAM a primelor de AOAM (51,5%) și a transferurilor de la BS cu destinație generală (46,0%), unde diferența reprezintă 5,5 puncte procentuale. Totodată, se evidențiază o

creștere față de anul 2022 a ponderii primelor de AOAM cu 1,3 puncte procentuale și o descreștere a ponderii transferurilor cu destinație generală de la BS cu 0,8 puncte procentuale.

Situația, când ponderea primelor de AOAM (în formă de cotă procentuală și în sumă fixă) depășește ponderea transferurilor de la BS cu destinație generală, persistă de mai mulți ani, inclusiv pe parcursul ultimilor cinci ani, excepție anul 2021.

Ilustrarea grafică a tendinței menționate este prezentată în figura nr.6.

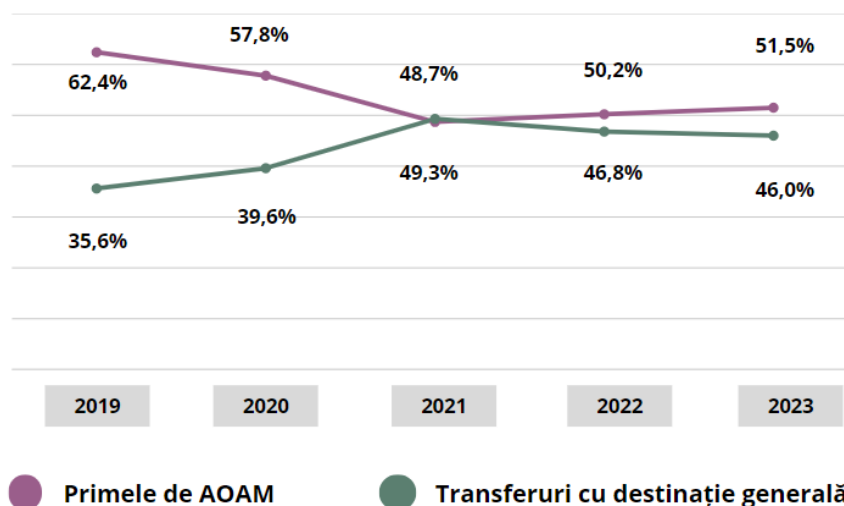


Figura nr.6. Evoluția ponderii primelor AOAM și a transferurilor cu destinație generală, 2019 - 2023

Sursa: Datele Companiei

Primele de asigurare obligatorie de asistență medicală în formă de contribuție procentuală la salariu și la alte recompense, achitate de angajați

Prima de AOAM în formă de contribuție procentuală la salariu și la alte recompense, reprezintă o contribuție bănească pe care asiguratul este obligat să o plătească în FAOAM pentru preluarea riscului de îmbolnăvire.

Prin Legea FAOAM pe anul 2023, prima de AOAM pentru anul 2023 a fost stabilită în mărime de 9%, cota procentuală dată fiind menținută din anul 2015. Totodată, potrivit alin.(2) din articolul 5 a Legii nr.1585/1998⁴, asigurarea obligatorie de asistență medicală a persoanelor angajate se efectuează, începând cu anul 2021, din contul mijloacelor salariaților.

Responsabil de evidența și controlul corectitudinii calculării și virării în termen la contul CNAM a primelor de AOAM în formă de contribuție procentuală, potrivit art.17, alin.(1) din Legea nr.1593/2002, este Serviciul Fiscal de Stat (în continuare – SFS).

Potrivit informației prezentate de SFS, la finele anului 2023, restanțele la primele în cotă procentuală au constituit 372.286,4 mii lei. Concomitent, primele în cotă procentuală

⁴ Legea cu privire la asigurarea obligatorie de asistență medicală nr.1585/1998.

au fost acumulate în sumă de 7.297.849,9 mii lei, ceea ce constituie 100% în raport cu prevederile anuale și 50,1% din totalul veniturilor acumulate.

În comparație cu anul precedent veniturile date au înregistrat o creștere de 1.078.896,6 mii lei sau cu 17,3%.

Primele de asigurare obligatorie de asistență medicală în sumă fixă

Potrivit art.17 alin.(4) din Legea nr.1585/1998, prima de AOAM în formă de sumă fixă, se calculează prin aplicarea primei de asigurare în formă de contribuție procentuală la salariul mediu anual, prognozat pentru anul respectiv.

Pentru anul de referință, prima de AOAM calculată în sumă fixă a fost stabilită în mărime de 12.636 lei. Totodată, cu condiția că s-au asigurat în mod individual până la 31 martie 2023, proprietarii de terenuri cu destinație agricolă au achitat pentru asigurarea medicală 1.014 lei, persoanele fizice care desfășoară activități independente în domeniul comerțului cu amănuntul, cu excepția comerțului cu mărfuri supuse accizelor – 1.622 lei, celelalte categorii de persoane fizice, cu excepția celor prevăzute la pct.2 și 2¹ din anexa nr.2 la Legea nr.1593/2002 – 2.028 lei, iar persoanele fizice, care fac parte din categoriile prevăzute la pct.2 și 2¹ din anexa nr.2 la legea menționată au achitat – 4.056 lei.

Astfel, din numărul de 95.282 de persoane care s-au asigurat în mod individual în anul 2023, 27.836 persoane au achitat prima în mărime de 1.014 lei, 779 – în mărime de 1.622 lei, 63.253 – în mărime de 2.028 lei, 1.807 – în mărime de 4.056 lei, 1.607 persoane au achitat prima în mărime integrală (12.636 lei).

Primele de AOAM în sumă fixă au fost acumulate pe parcursul anului de raportare în cuantum de 200.392,9 mii lei sau la nivel de 108,2% în raport cu prevederile anuale, constituind 1,4% din totalul veniturilor acumulate în FAOAM în anul 2023. Comparativ cu anul precedent încasările acestui tip de venit s-au majorat cu 69.534,8 mii lei, depășind valorile înregistrate în anul precedent cu 53,1%. Acest fapt datorându-se majorării valorii primei de asigurare în sumă fixă și creșterii numărului de persoane care s-au asigurat în mod individual.

Transferurile de la bugetul de stat

Transferurile de la BS au fost virate în sumă de 6.863.881,5 mii lei, executarea fiind la nivelul prevederilor anuale. Din totalul acestora, transferurile cu destinație generală au constituit 6.696.947,6 mii lei (97,6%) și transferurile cu destinație specială 166.933,9 mii lei (2,4%).

Suma transferurilor de la BS în FAOAM în anul 2023 a depășit suma transferurilor virată în anul precedent cu 768.663,6 mii lei sau cu 12,6%.

Transferurile curente cu destinație generală între BS și FAOAM au fost executate în sumă de 6.696.947,6 mii lei, fiind referite pentru categoriile de persoane asigurate de Guvern (1.512,0 mii persoane) în sumă de 6.696.777,6 mii lei. În comparație cu anul precedent transferurile de la BS pentru categoriile de persoane asigurate de Guvern s-au majorat cu 775.665,7 mii lei sau cu 13,1%.

În conformitate cu prevederile Legii 1585/1998, Guvernul are calitatea de asigurat pentru 13 categorii de persoane neangajate cu domiciliul în Republica Moldova, printre care: copiii, pensionarii, șomerii, persoanele cu dizabilități, donatorii de organe, participanții la lichidarea consecințelor avariei de la C.A.E. Cernobâl, veteranii de război, persoanele din familiile defavorizate.

La categoria transferurilor curente cu destinație specială au fost virate mijloace în sumă totală de 166.933,9 mii lei, din care 150.648,1 mii lei destinate procurării preparatelor antidiabetice și 16.285,8 mii lei conform Dispoziției CSE nr.61 din 27 februarie 2023, în scopul acoperirii cheltuielilor suportate de prestatorii de servicii medicale încadrați în sistemul AOAM în anul 2022 pentru prestarea serviciilor medicale cetățenilor străini refugiați din Ucraina.

Donații

Suma donațiilor din surse externe în anul 2023 a constituit 23.750,2 mii lei, având drept scop finanțarea serviciilor medicale acordate persoanelor refugiate din Ucraina, conform condițiilor stabilite în acordurile de parteneriat.

Astfel, din totalul donațiilor primite de CNAM, 3.093,3 mii lei au fost acordate din partea Fondului Națiunilor Unite pentru Populație (UNFPA), 11.179,3 mii lei - din partea Fondului Națiunilor Unite pentru Copii (UNICEF) și 9.477,6 mii lei - din partea Organizației Internaționale pentru Migrație (OIM).

Alte venituri

Volumul altor venituri a însumat în anul 2023 – 184.693,3 mii lei, ceea ce constituie 101,7% în raport cu prevederile anuale și cu 23.178,4 mii lei sau cu 14,4% mai mult față de anul precedent.

Capitolul dat include următoarele categorii de venituri:

- primele de AOAM incluse în componența impozitului unic perceput de la rezidenții parcurilor pentru tehnologia informației prevăzut de Legea nr.77/2016⁵ – 156.325,0 mii lei, cu 37.851,6 mii lei mai mult față de anul precedent;
- dobânzile încasate la soldurile mijloacelor bănești la conturile bancare ale FAOAM – 18.008,2 mii lei, cu 11.848,9 mii lei mai mult față de anul precedent;
- amenzile și sancțiunile contravenționale, aplicate de CNAM și SFS – 761,6 mii lei, cu 9,6 mii lei mai mult față de anul precedent;
- alte venituri încasate în FAOAM, inclusiv de la prestatorii de servicii medicale (în continuare – PSM) pentru încălcările financiare aferente utilizării mijloacelor bănești în alte scopuri decât cele prevăzute de Programul unic, a prescrierilor neargumentate de medicamente compensate și eliberarea neargumentată a biletelor de trimitere pentru spitalizări – 9.598,5 mii lei, cu 26.531,7 mii lei mai puțin față de anul precedent.

⁵ Legea cu privire la parcurile pentru tehnologia informației nr.77/2016.

CHELTUIELILE FAOAM

Cheltuielile FAOAM au fost executate în anul 2023 prin prisma legislației în vigoare și priorităților stabilite pentru acordarea serviciilor medicale necesare populației raportate la capacitățile sistemului de sănătate dintre care:

- ✓ asigurarea compensării medicamentelor și unor tipuri de dispozitive medicale, inclusiv lărgirea listei și spectrului acestora;
- ✓ procurarea serviciilor medicale acordate în cadrul Programelor speciale (protezarea aparatului locomotor, tratament operator pentru cataractă, cardiochirurgie, protezări vasculare, chirurgie endovasculară, neurochirurgia fracturilor coloanei vertebrale, cardiologie intervențională, cardiologie intervențională congenitală, studiu electrofiziologic și ablații, corecția anatomică a coloanei vertebrale și cutiei toracice la copii, tratamentul intervențional în AVC ischemic acut, neuroradiologie intervențională, implant cohlear etc), reieșind din listele de așteptare existente și capacitățile PSM;
- ✓ procurarea serviciilor medicale aferente tratamentului medical oncologic, inclusiv chimioterapie, radioterapie și tratamentul hematologic în condiții de staționar de zi și ambulator, precum și a serviciului de reabilitare medicală în oncologie;
- ✓ acoperirea cheltuielilor pentru protezele individuale și consumabilele costisitoare necesare pentru reabilitarea chirurgicală și protetică a pacienților cu tumori maligne și benigne ale capului, ale gâtului, ale aparatului locomotor, proteze oculare în caz de anoftalmie, defect parțial sau total al globului ocular etc;
- ✓ procurarea serviciilor de înaltă performanță;
- ✓ procurarea serviciilor de îngrijire paliativă, inclusiv prestate de echipele multidisciplinare la domiciliu;
- ✓ procurarea serviciilor de reabilitare cu accent pe reabilitarea specializată (cardiologică, neurologică, ortopedică, pediatrică etc);
- ✓ asigurarea măsurilor de profilaxie și prevenire a riscurilor de îmbolnăvire;
- ✓ alocarea mijloacelor financiare pentru dezvoltarea PSM;
- ✓ acoperirea altor cheltuieli pentru asigurarea bunei funcționări a PSM în scopul acordării asistenței medicale oportune și calitative populației, etc.

Cheltuielile FAOAM pe anul 2023 au fost executate în sumă de 13.776.134,8 mii lei, cu 762.229,4 mii lei (5,2%) mai puțin față de prevederile anuale și cu 1.812.795,5 mii lei (15,2%) mai mult în comparație cu anul precedent.

Dinamica cheltuielilor FAOAM este prezentată în figura nr.7.

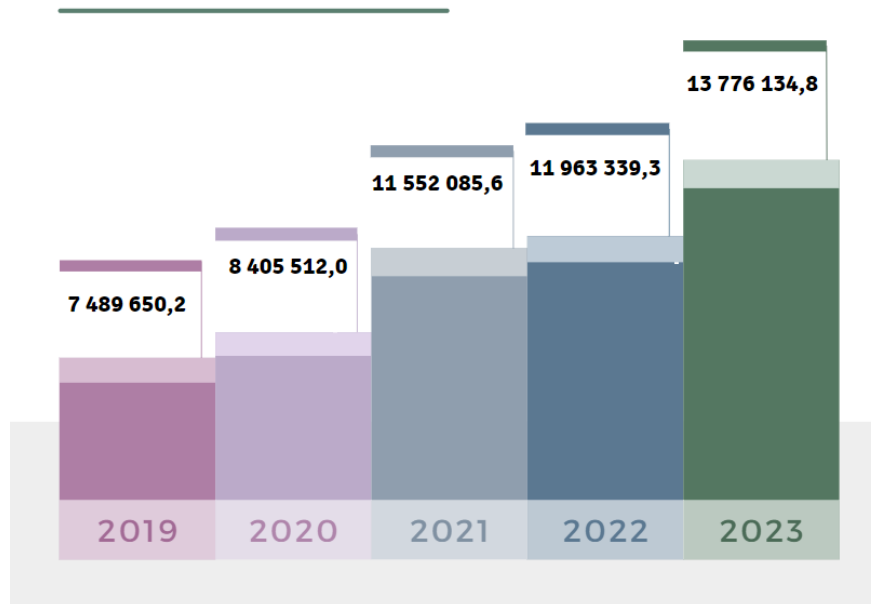


Figura nr.7. Dinamica cheltuielilor FAOAM pe anii 2019 – 2023, mii lei

Sursa: Datele Companiei

Informația cu privire la structura cheltuielilor executate din contul mijloacelor FAOAM în anul 2023 este prezentată în tabelul nr.3.

Tabelul nr.3
Executarea cheltuielilor FAOAM, anii 2022-2023, mii lei

	Executat 2022	Plan precizat 2023	Executat 2023	Executat față de precizat 2023 (%)	Executat 2023 față de executat 2022 (%)
CHELTUIELI, total	11.963.339,3	14.538.364,2	13.776.134,8	94,8%	115,2%
Fondul pentru achitarea serviciilor medicale și farmaceutice (fondul de bază)	11.824.788,3	14.329.926,5	13.601.676,5	94,9%	115,0%
Fondul de rezervă	0,0	10.000,0	0,0	0,0%	
Fondul măsurilor de profilaxie	36.843,7	45.000,0	38.973,9	86,6%	105,8%
Fondul de dezvoltare și modernizare a PPSM	9.863,3	35.000,0	24.837,1	71,0%	251,8%
Fondul de administrare al sistemului AOAM	91.844,0	118.437,7	110.647,3	93,4%	120,5%

Sursa: Datele Companiei

Ponderea majoră în totalul cheltuielilor FAOAM în perioada de raportare o deține fondul de bază (în continuare – FB), destinat achitării serviciilor medicale și farmaceutice, în conformitate cu contractele încheiate - 98,7%, urmat de fondul de administrare - 0,8%, fondul măsurilor de profilaxie - 0,3% și fondul de dezvoltare și modernizare a PSM publici - 0,2%.

Structura cheltuielilor executate din contul mijloacelor FAOAM în anul 2023 pe programe și subprograme este prezentată în tabelul următor.

Tabelul nr.4

Executarea cheltuielilor pe programe și subprograme, anii 2022-2023, mii lei

	Executat 2022	Plan precizat 2023	Executat 2023	Executat față de precizat 2023 (%)	Executat 2023 față de executat 2022 (%)
CHELTUIELI, total	11.963.339,3	14.538.364,2	13.776.134,8	94,8%	115,2%
inclusiv:					
Programul Sănătatea publică și servicii medicale	11.963.339,3	14.538.364,2	13.776.134,8	94,8%	115,2%
Subprogramul „Administrarea FAOAM”	91.844,0	118.437,7	110.647,3	93,4%	120,5%
Subprogramul „Asistența medicală primară”	2.428.980,5	2.924.519,0	2.813.612,4	96,2%	115,8%
Subprogramul „Asistența medicală specializată de ambulator”	1.018.661,1	1.266.820,3	1.197.094,4	94,5%	117,5%
Subprogramul „Îngrijiri medicale comunitare și la domiciliu”	91.881,5	116.225,3	104.773,5	90,1%	114,0%
Subprogramul „Asistența medicală urgentă prespitalicească”	1.063.178,8	1.176.673,7	1.162.105,4	98,8%	109,3%
Subprogramul „Asistența medicală spitalicească”	6.149.360,3	7.434.208,2	7.094.052,1	95,4%	115,4%
Subprogramul „Servicii medicale de înaltă performanță”	250.844,2	298.542,7	244.565,0	81,9%	97,5%
Subprogramul „Servicii de îngrijire paliativă”	61.124,3	80.728,1	70.566,7	87,4%	115,4%
Subprogramul „Management al fondului de rezervă al AOAM”	0,0	10.000,0	0,0	0,0%	-
Subprogramul „Programe naționale și speciale în domeniul ocrotirii sănătății”	36.843,7	45.000,0	38.973,9	86,6%	105,8%
Subprogramul „Dezvoltarea și modernizarea instituțiilor din domeniul ocrotirii sănătății”	9.863,3	35.000,0	24.837,1	71,0%	251,8%
Subprogramul „Servicii destinate compensării medicamentelor și dispozitivelor medicale”	760.757,6	1.032.209,2	914.907,0	88,6%	120,3%

Sursa: Datele Companiei

Pentru anul 2023, similar anilor precedenți, pentru fiecare subprogram au fost stabiliți indicatori de performanță (de rezultat, de produs și de eficiență), atingerea cărora a fost monitorizată pe parcursul anului de gestiune.

Analiza executării indicatorilor de performanță pe fiecare subprogram de cheltuieli, și corelarea lor cu obiectivele asumate au permis identificarea tendințelor existente pe domeniile prioritare, precum și cuantificarea resurselor necesare în perioada următoare.

Nivelul de realizare a indicatorilor de performanță pe subprogramele de cheltuieli se anexează la raport (Anexa nr.8).

CHELTUIELI DIN FONDUL DE BAZĂ

Potrivit cadrului normativ în vigoare, în fondul pentru achitarea serviciilor medicale și farmaceutice (fondul de bază) sunt direcționate anual nu mai puțin de 94% din veniturile FAOAM, exceptând sumele cu destinație specială⁶.

Cheltuielile din FB în anul 2023 au însumat 13.601.676,5 mii lei, în creștere cu 1.776.888,2 mii lei sau 15,0% față de anul precedent (11.824.788,3 mii lei).

Dinamica cheltuielilor din FB este prezentată în figura nr.8.

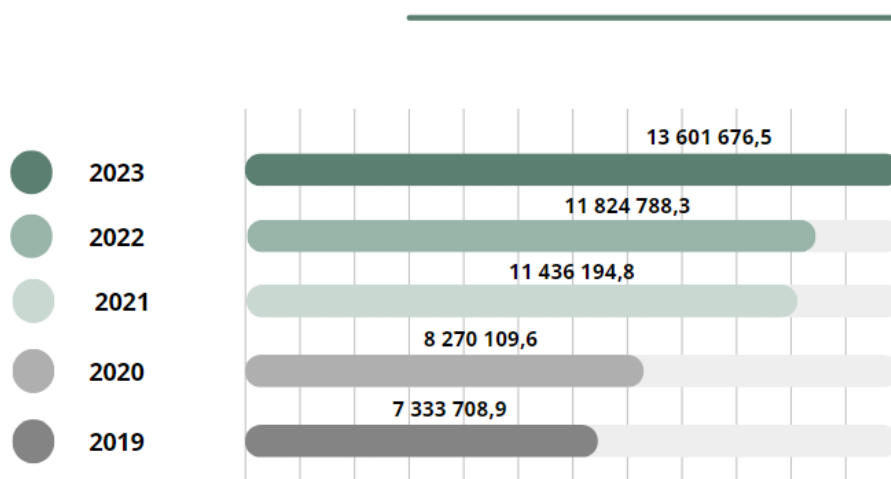


Figura nr.8. Dinamica cheltuielilor fondului de bază pe anii 2019 – 2023, mii lei

Sursa: Datele Companiei

La fel ca în anii precedenți, cea mai mare parte a mijloacelor alocate din FB a fost direcționată pentru acordarea serviciilor medicale spitalicești - 7.094.052,1 mii lei (52,2%) și 2.813.612,4 mii lei (20,7%) – pentru acordarea asistenței medicale primare. De asemenea, în perioada de raportare, au fost alocate mijloace semnificative în asistența medicală specializată de ambulator – 1.197.094,4 mii lei (8,8%), asistența medicală urgentă prespitalicească – 1.162.105,4 mii lei (8,5%), serviciilor destinate compensării medicamentelor și dispozitivelor medicale – 914.907,0 mii lei (6,7%), serviciilor medicale de înaltă performanță – 244.565,0 mii lei (1,8%), îngrijirilor medicale comunitare și la domiciliu – 104.773,5 mii lei (0,8%) și serviciilor de îngrijire paliativă – 70.566,7 mii lei (0,5%).

Ilustrarea grafică a structurii FB pe tipuri de asistență medicală, acordată în anul 2023 în cadrul sistemului AOAM, se expune în figura nr.9.

⁶ Pct.9 din Regulamentul cu privire la modul de constituire și administrare a fondurilor asigurării obligatorii de asistență medicală, aprobat prin Hotărârea Guvernului nr.594 din 14.05.2002.

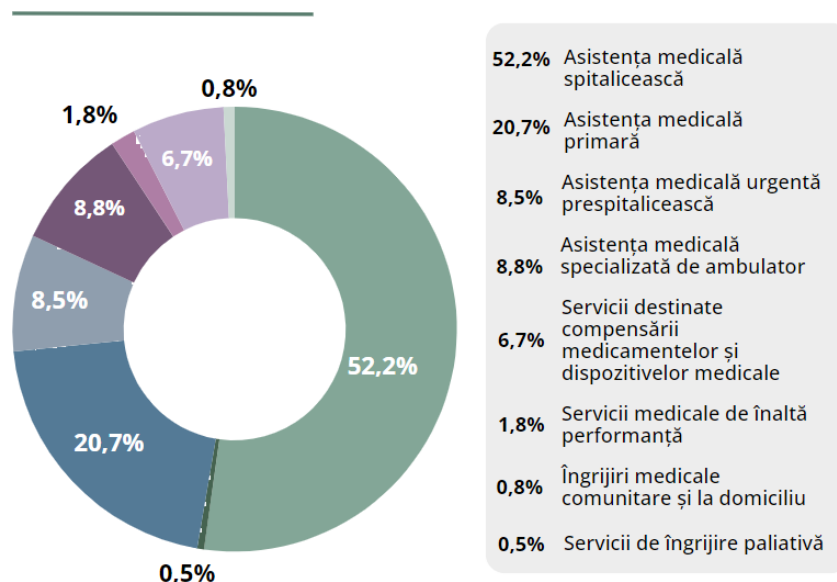


Figura nr.9. Structura FB pe tipuri de asistență medicală, 2023

Sursa: Datele Companiei

Executarea subprogramelor de cheltuieli finanțate din contul mijloacelor FB a fost realizată la un nivel de 94,9%. Totodată, suma nevalorificată a constituit 728.250,0 mii lei, inclusiv: pe subprogramul „Asistența medicală spitalicească” – 340.156,1 mii lei, subprogramul „Servicii destinate compensării medicamentelor și dispozitivelor medicale” – 117.302,2 mii lei, subprogramul „Asistența medicală primară” – 110.906,6 mii lei, subprogramul „Asistența medicală specializată de ambulator” – 69.725,9 mii lei, subprogramul „Servicii medicale de înaltă performanță” – 53.977,7 mii lei, subprogramul „Asistența medicală urgentă prespitalicească” – 14.568,3 mii lei, subprogramul „Îngrijiri medicale comunitare și la domiciliu” – 11.451,8 mii lei și subprogramul „Servicii de îngrijire paliativă” – 10.161,4 mii lei.

Principalii factori care au condus la nevalorificarea mijloacelor financiare planificate în FB au fost:

- nerealizarea integrală de către PSM procurate conform contractatelor încheiate;
- aplicarea procedurii de negociere spre diminuare a prețurilor cu furnizorii de bunuri, pentru medicamentele și dispozitivele medicale incluse spre compensare din FAOM;
- aplicarea procedurii de negociere cu PSM (servicii de înaltă performanță, intervenții de cataractă);
- nevalorificarea pe deplin a mijloacelor estimate în contextul acordării asistenței medicale cetățenilor refugiați din Ucraina, ținând cont de modificarea mecanismului de plată destinat beneficiarilor de protecție temporară.

Asistența medicală primară

Asistența medicală primară (în continuare – AMP) presupune prestarea serviciilor în baza principiului medicinei de familie în cazul maladiilor și stărilor prevăzute în Programul unic al AOAM. AMP rămâne a fi unul din pilonii de bază ai sistemului de sănătate și include activități de profilaxie, de depistare precoce a maladiilor cu scop curativ și de

suport, orientată spre satisfacerea necesităților de sănătate a populației Republicii Moldova.

Pentru prestarea AMP în anul de gestiune au fost prevăzute mijloace financiare în sumă de 2.924.519,0 mii lei, fiind executate 2.813.612,4 mii lei sau 96,2% din mijloacele prevăzute și cu 384.631,9 mii lei sau 15,8% mai mult față de perioada precedentă.

Totodată, menționăm că volumul serviciilor medicale contractate în cadrul AMP, în cuantum de 2.835.271,8 mii lei, a fost estimat reieșind din numărul total de persoane (asigurate și neasigurate) înregistrate în „Registrul persoanelor luate la evidență în instituția medico-sanitară ce prestează asistență medicală primară în cadrul sistemului AOAM”, metoda de plată fiind - plata „per capita”.

Prestarea serviciilor de AMP a fost realizată în anul 2023 de către 286 PSM, și anume: 3 PSM de nivel republican, 20 PSM de nivel municipal, 220 PSM de nivel raional, 4 PSM de nivel departamental și 39 PSM privați.

Pe parcursul anului 2023, de către persoanele asigurate au fost efectuate 9.658,2 mii vizite la medicii de familie, cu 1.020,9 mii vizite mai puține comparativ cu anul 2022 (10.679,1 mii vizite). De asemenea, pe parcursul anului 2023, de către medicii de familie au fost deservite, conform prevederilor Programului Unic, persoanele neasigurate în cadrul a 725,3 mii de vizite, cu 21,7 mii de vizite mai multe comparativ cu anul 2022 (703,6 mii de vizite).

Evoluția numărului de vizite la medicul de familie este prezentată în figura nr.10.

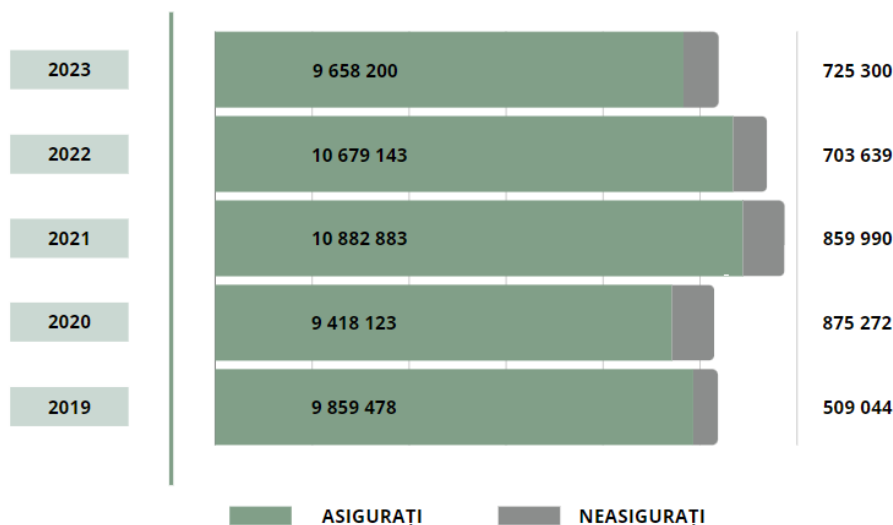


Figura nr.10. Numărul de vizite la medicul de familie pe parcursul anilor 2019-2023

Sursa: Datele Companiei

Numărul redus de vizite în anul 2023 se explică prin insuficiența medicilor de familie și redistribuirea neuniformă a acestora pe teritoriul republicii, în special în zona rurală.

Costul unei vizite la medicul de familie a însumat, în medie în anul 2023 – 273 lei, fiind în creștere cu circa 60 lei în comparație cu costul anului precedent.

Asistența medicală specializată de ambulator

Contractarea serviciilor de asistență medicală specializată de ambulator (în continuare – AMSA) pentru persoanele asigurate în anul 2023, a avut ca principiu de bază menținerea relațiilor contractuale cu PSM calificați în stabilirea diagnosticului și tacticii de tratament la trimiterea medicului de familie, altor medici specialiști sau la adresarea directă a persoanelor asigurate în caz de urgență și în cazul maladiilor specificate în „Lista afecțiunilor care, după confirmarea ca fiind caz nou, permit prezentarea direct la medicul specialist de profil din asistența medicală specializată de ambulator”.

În scopul prestării AMSA în anul 2023 CNAM a contractat 125 PSM, inclusiv: 19 PSM de nivel republican, 19 PSM de nivel municipal, 68 PSM de nivel raional, 4 PSM de nivel departamental și 15 PSM privați.

Pentru prestarea AMSA în anul de raportare au fost prevăzute mijloace financiare în sumă de 1.266.820,3 mii lei, fiind executate în cuantum de 1.197.094,4 mii lei sau 94,5% din mijloacele prevăzute pe an, ce este, totodată, mai mult cu 178.433,3 mii lei sau cu 17,5% în comparație cu anul precedent.

În anul 2023 au fost procurate servicii medicale în sumă de 1.224.602,3 mii lei, care au fost prestate beneficiarilor în cadrul a 6.020,5 mii vizite consultative, inclusiv fiind efectuate 489,4 mii vizite în asistența medicală stomatologică, tabelul nr.5.

Tabelul nr.5
Numărul de vizite consultative realizate în cadrul AMSA
pe parcursul anilor 2021-2023

	2021	2022	2023
Total vizite, inclusiv:	4.963.419	5.908.539	6.020.556
Vizite în asistența medicală stomatologică	384.105	473.443	489.376

Sursa: Datele Companiei

Costul mediu al unei vizite la medicul specialist, cu excepția vizitelor la medicul stomatolog, a constituit în anul 2023 -148,2 lei și costul mediu al unei vizite consultative în asistența medicală stomatologică – 237,3 lei.

Reieșind din natura adresărilor în AMSA și frecvența acordării acestora, se denotă o tendință neschimbată față de anii precedenți și anume, cele mai solicitate servicii acordate la nivel național, rămânând a fi cele prestate de medicii de specialități: obstetricieni-ginecologi, ortopezi-traumatologi, neurologi, oftalmologi și chirurgi (figura nr.11).

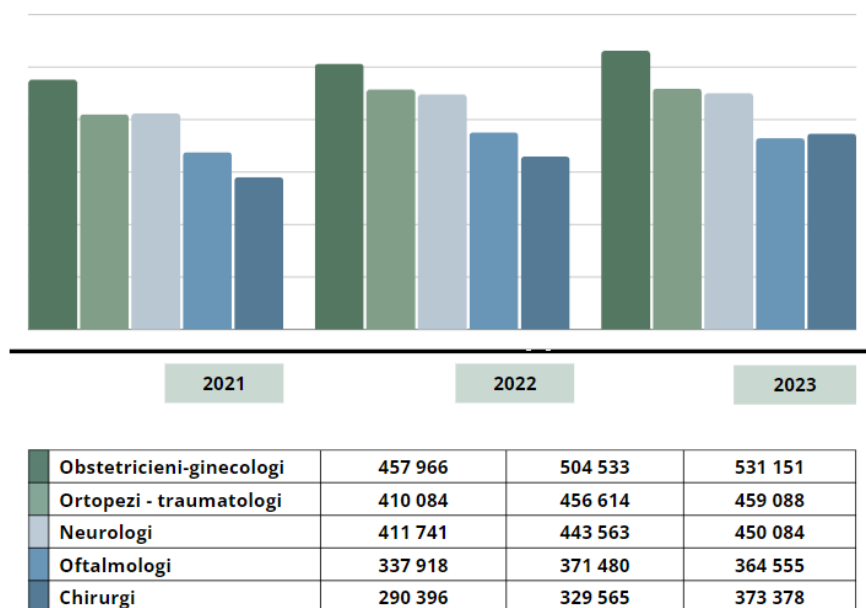


Figura nr. 11. Numărul de vizite la medicii specialiști la nivel național, anii 2021-2023

Sursa: Datele Companiei

De asemenea, din contul AMSA, în anul 2023 au fost procurate și achitate 96.978 ședințe de hemodializă în sumă de 195.671,9 mii lei, cu 7.413 ședințe în sumă de 14,5 mii lei mai mult comparativ cu anul 2022 .

Pentru prestarea serviciilor de intervenție timpurie copiilor cu nevoi speciale/tulburări de dezvoltare și risc sporit au fost contractați 10 PSM, suma finanțării constituind – 16.000,0 mii lei, cu 9.624,1 mii lei mai mult comparativ cu anul 2022 (6.375,9 mii lei). Pe parcursul anului de raportare, în cadrul centrelor de intervenție timpurie au fost efectuate 105.619 vizite, cu 59.499 vizite mai mult comparativ cu anul 2022 (46.120 vizite).

Serviciile de radioterapie în oncologie au fost contractate în anul 2023 în sumă de 10.860,2 mii lei sau cu 4.022,5 mii lei mai mult comparativ cu anul 2022 (6.837,7 mii lei). Din contul mijloacelor financiare alocate au fost valorificate 10.683,8 mii lei prin prestarea a 19.352 ședințe, cu 844 ședințe mai mult comparativ cu anul 2022 (18.508 ședințe).

De asemenea, în cadrul subprogramului de AMSA, au fost acoperite cheltuielile pentru alimentație și transport public de la/la domiciliu pentru persoanele bolnave cu tuberculoză, pentru care a fost alocată suma de 19.444,8 mii lei, cu 7.178,9 mii lei mai mult comparativ cu anul 2022 (12.265,9 mii lei), iar valorificarea acestora a constituit 81,1% sau 15.764,9 mii lei.

Îngrijiri medicale comunitare și la domiciliu

Îngrijirile medicale comunitare și la domiciliu (în continuare – ÎMCD) sunt acordate persoanelor asigurate care prezintă un anumit nivel de dependență fizică și o capacitate limitată de a se deplasa la PSM.

În scopul prestării serviciilor de ÎMCD, în anul 2023, au fost încheiate contracte corespunzătoare cu 137 de PSM și anume: prestarea serviciilor de îngrijiri medicale la

domiciliu a fost asigurată de 131 PSM, serviciile comunitare de sănătate mintală de 40 de PSM și serviciile de sănătate prietenoase tinerilor de către 41 PSM.

Mijloacele financiare planificate în anul 2023 pentru acest tip de asistență medicală au însumat 116.225,3 mii lei, fiind executate la nivel de 90,1% (104.773,5 mii lei). Totodată, este de menționat faptul că pentru prestarea ÎMCD în anul de raportare au fost procurate servicii medicale în cuantum de 106.317,7 mii lei.

Îngrijirile medicale la domiciliu pentru anul 2023 au presupus, mai întâi de toate, asigurarea accesului la servicii medicale calitative oferite persoanelor cu maladii cronice și/sau au suportat intervenții chirurgicale complexe și pacienților care prezintă un anumit nivel de dependență și o capacitate limitată de a se deplasa la un PSM.

Astfel, în anul 2023 au fost contractate servicii de îngrijiri medicale la domiciliu în valoare de 15.694,9 mii lei, cu 2.614,8 mii lei mai mult decât în anul 2022 (13.080,1 mii lei). Mijloacele alocate au fost valorificate de prestatorii de îngrijiri medicale la domiciliu la nivel de 96,6%, pe parcursul anului fiind efectuate 54.289 vizite în valoare de 15.169,3 mii lei.

La contractarea serviciilor comunitare de sănătate mintală, obiectivul de bază a vizat asigurarea asistenței medicale specializate persoanelor cu probleme de sănătate mintală. Obiectivul este realizat prin asigurarea asistenței medicale consultative de evaluare, prevenire și depistare precoce, reabilitare psihosocială, în vederea incluziunii socioprofesionale și familiale a acestora, cu suport și mediere în relațiile cu familia și comunitatea. Suma destinată acoperirii serviciilor date a constituit 51.167,9 mii lei, fiind în creștere cu 6.372,5 mii lei comparativ cu anul 2022 (44.795,4 mii lei). Pe parcursul anului au fost efectuate 362.319 vizite la medicii specialiști de către 194.680 de beneficiari unici, costul mediu al unei vizite constituind 141 lei.

Întru asigurarea ameliorării sănătății adolescenților și tinerilor, precum și crearea premiselor benefice de dezvoltare și integrare socială a acestora în comunitate prin intermediul sporirii accesului la servicii de sănătate prietenoase tinerilor, au fost efectuate 266.592 vizite/consultații pentru 243.003 beneficiari, costul mediu al unei vizite constituind 148 lei, conform dărilor de seamă prezentate de PSM în anul 2023. Suma destinată finanțării serviciilor oferite a constituit 39.452,4 mii lei, cu 5.290,1 mii lei mai mult comparativ cu anul 2022 (34.162,3 mii lei).

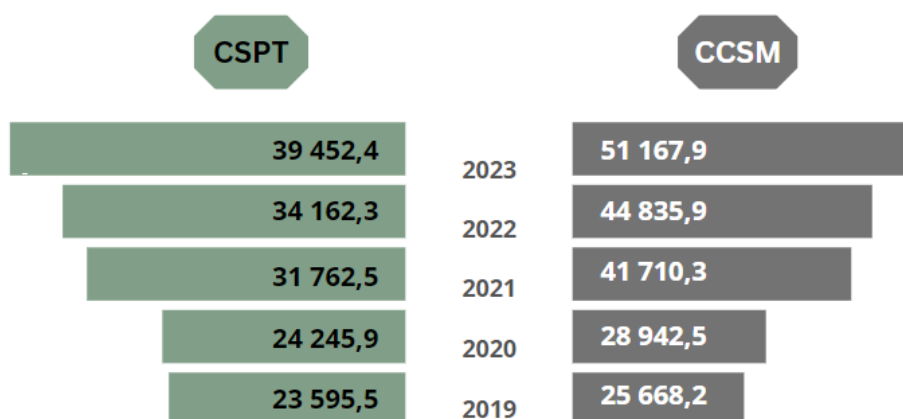


Figura nr. 12. Valoarea mijloacelor alocate CSPT și CCSM, mii lei, anii 2019-2023

Sursa: Datele Companiei

Asistența medicală urgentă prespitalicească

Asistența medicală urgentă prespitalicească (în continuare – AMUP) este acordată populației în cazul urgențelor medico-chirurgicale și include activități orientate spre stabilizarea parametrilor fiziologici vitali ai pacientului, fiind acordată indiferent de statutul persoanei (asigurat sau neasigurat), pe întreg teritoriul Republicii Moldova, în regim non-stop.

În anul 2023 au fost înregistrate 747.509 solicitări, cu 56.393 solicitări mai puțin comparativ cu anul 2022 (803.902 solicitări).

Din totalul solicitărilor preluate de AMUP, circa 14,5% sau 108,2 mii de solicitări au fost recepționate de la persoanele neasigurate.

Dinamica solicitărilor, alocațiilor și coraportul acestora sunt ilustrate în figura nr.13.

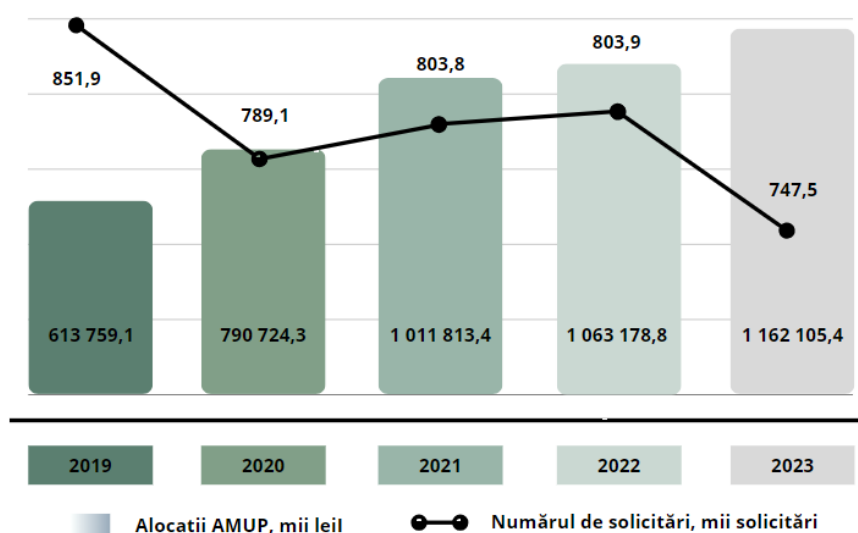


Figura nr. 13. Dinamica solicitărilor și alocațiilor pentru AMUP, anii 2019-2023

Sursa: Datele Companiei

Mijloacele financiare planificate pentru anul 2023 pentru acest tip de asistență medicală au însumat 1.176.673,7 mii lei, fiind executate la nivel de 98,8% (1.162.105,4 mii lei). În comparație cu anul precedent, cheltuielile date au crescut cu 98.926,6 mii lei sau cu 9,3%.

În anul 2023 costul mediu al unei solicitări a constituit 1.575,1 lei sau cu 252,6 lei mai mult față de anul 2022 (1.332,5 lei).

Asistența medicală spitalicească

Asistența medicală spitalicească (în continuare – AMS) prezumă asigurarea accesibilității persoanelor la serviciile medicale spitalicești, conform prevederilor Programului unic și se bazează pe necesitățile populației în servicii medicale calitative, raportate la capacitățile sistemului de sănătate, în limita mijloacelor financiare ale FAOAM. Serviciile medicale spitalicești sunt acordate persoanelor prin internare în spital în cazurile când au fost excluse toate posibilitățile de acordare a asistenței medicale în condiții de

ambulator sau starea sănătății pacientului necesită a fi supravegheată în condiții de staționar. AMS reprezintă cazul tratat rezolvat care include, de regulă, consultații și investigații pentru stabilirea diagnosticului, tratament medical sau chirurgical, îngrijire, medicamente, consumabile, materiale sanitare, cazare și alimentație, acordată în cazurile justificate din punct de vedere medical și epidemiologic.

În scopul eficientizării contractării și a metodelor de plată în AMS, au fost delimitate cazurile tratate acute și cazurile tratate cronice. Cazurile tratate acute sunt cazurile de scurtă durată, care sunt prestate în cadrul programului general, chirurgie de zi și a programelor speciale, metoda de plată pentru acestea fiind plata „per caz tratat” în cadrul sistemului DRG (Case-Mix). La rândul său, cazurile tratate cronice sunt cazurile prestate pe profilul de geriatrie, reabilitare și ftiziatrie metoda de plată pentru acestea fiind: pentru profilul geriatrie și reabilitare – „per caz tratat”, iar pentru profilul ftiziatrie – „per zi-pat”.

Pentru prestarea AMS, în anul 2023, CNAM a contractat 74 PSM, inclusiv: 17 PSM de nivel republican, 9 PSM de nivel municipal, 35 PSM de nivel raional, 4 PSM de nivel departamental și 9 PSM privați.

În anul 2023 pentru prestarea AMS au fost prevăzute mijloace financiare în sumă de 7.434.208,2 mii lei, executate la finele perioadei de gestiune în sumă de 7.094.052,1 mii lei sau 95,4%. Față de perioada precedentă cheltuielile date sunt în creștere cu 944.691,8 mii lei sau 15,4%. Concomitent este de menționat, că în anul 2023 au fost procurate servicii medicale în baza contractelor încheiate cu PSM spitalicești, în cuantum de 7.384.107,7mii lei.

Numărul cazurilor tratate, raportate și validate în cadrul AMS în perioada de raportare se cifrează la 555.853 cazuri. Din totalul cazurilor tratate validate – 495.000 sau 85% sunt cazuri acute și 60.853 sau 15% - cazuri cronice.

De asemenea, pentru asistență medicală pe profilul „ftiziatrie” au fost executate 130.973 zile-pat în sumă de 145.785,9 mii lei.

După tipul de internare în staționar, 363.609 cazuri (59,0%) au fost internări de urgență și 252.215 cazuri (41,0%) internări programate. Ponderea internărilor în baza trimerii de la medicul de familie din numărul total de internări programate, constituie 21,9% (121.590 cazuri).

Evoluția cazurilor tratate și raportate este redată în tabelul nr.6.

Tabelul nr.6
Cazuri tratate și externate, inclusiv în baza trimerii de la medicul de familie,
anii 2021-2023

Statutul cazurilor tratate	2021		2022		2023	
	Cazuri tratate	Pondere, %	Cazuri tratate	Pondere, %	Cazuri tratate	Pondere, %
Total cazuri tratate, externate și raportate, inclusiv:	550.413	100	484.078	100	555 853	100
internate în baza trimerii de la medicul de familie	79.862	14,5	63.875	13,2	121.590	21,9

Sursa: Datele Companiei

În structura programelor speciale, intervențiile chirurgicale în cadrul Programului special „Tratament operator pentru cataractă” au fost cele mai solicitate servicii. Astfel, în anul 2023 au fost efectuate 9.260 intervenții pentru tratamentul cataractei, în creștere cu 2.415 față de anul 2022.

De asemenea, în creștere față de anul precedent a fost și numărul cazurilor tratate în cadrul Programului special „Protezarea aparatului locomotor”, fiind efectuate 5.064 de intervenții, sau cu 1.291 intervenții mai mult decât în anul 2022 (3.773 intervenții).

La fel, în anul 2023 în cadrul Programului special „Tratamentul intervențional în AVC ischemic acut”, au fost tratate 137 persoane, sau cu 38 cazuri tratate mai mult față de anul precedent (99 cazuri tratate).

Dinamica cazurilor tratate în cadrul programelor speciale se expune în tabelul nr.7.

Tabelul nr.7
Cazuri tratate prestate în cadrul programelor speciale, anii 2021-2023

Denumire program	2021	2022	2023
Program special „Tratament operator pentru cataractă”	6.216	6.845	9.260
Program special „Protezarea aparatului locomotor”	3.487	3.773	5.064
Program special „Cardiologie intervențională”	5.773	4.046	5.318
Program special „Protezări vasculare”	528	630	664
Program special „Chirurgie endovasculară”	937	1.149	1.578
Program special „Cardiochirurgie”	1.417	1.632	1.697
Program special „Neurochirurgia fracturilor coloanei vertebrale”	533	550	710
Program special „Cardiologie intervențională congenitală”	85	84	91
Program special „Studiu electrofiziologic și ablații”	150	156	241
Program special „Tratamentul intervențional în AVC ischemic acut”	33	99	137
Program special „Neuroradiologie intervențională”	65	87	140
Program special „Corecția anatomică a coloanei vertebrale și a cutiei toracice la copii”	16	8	14
Program special „Implant cohlear ”	19	19	36

Sursa: Datele Companiei

După consumul de resurse, cel mai costisitor (în mediu) caz tratat din cadrul programelor speciale revine programului special „Implant cohlear”, care este prestat de către IMSP Institutul Mamei și Copilului și IMSP Spitalul Clinic Republican „T. Moșneaga”, urmat de programul special „Neuroradiologie intervențională”, care este prestat de către IMSP „Institutul de Medicină Urgentă”, IMSP Spitalul Clinic Republican „T. Moșneaga” și IMSP „Institutul de Neurologie și Neurochirurgie „Diomid Gherman””, tabelul nr.8.

Tabelul nr.8
Costul mediu al unui caz tratat în cadrul programelor speciale, anii 2021-2023, lei

Denumire program special	2021	2022	2023
Implant cohlear, inclusiv la copii	387.160	404.243	447.882
Neuroradiologie intervențională	129.740	145.766	161.351

Tratamentul intervențional în AVC ischemic acut	122.053	96.140	123.348
Corecția anatomică a coloanei vertebrale și cutiei toracice la copii	44.319	99.664	103.131
Cardiochirurgie	46.036	67.264	72.865
Protezarea articulațiilor mari	44.641	60.852	66.706
Cardiologie intervențională congenitală	80.797	194.139	63.256
Protezări vasculare	36.161	50.211	58.228

Sursa: Datele Companiei

Începând cu anul 2023 CNAM a procurat un nou serviciu medical performant prestat de către IMSP Spitalul Clinic Republican „T. Moșneaga” pentru tratamentul de repararea anevrismului aortei abdominale, costul mediu per caz tratat însumând 240.000 lei. La fel, CNAM a procurat 40 cazuri tratate de TAVI (valva aortică autoexpandabilă transcater) prestate de către Institutul de Cardiologie în cadrul programului special “Cardiologia intervențională”, costul mediu per caz tratat fiind de 506.189 lei.

În conformitate cu prevederile Programului unic, CNAM acoperă cheltuielile legate de tratamentul prin transplant de organe, țesuturi, prelevare de organe de la donatori vii.

Astfel, în anul 2023 au fost efectuate 150 operații de transplant în sumă totală de 5.752,0 mii lei (inclusiv: 3 transplanturi de ficat, 3 transplanturi de rinichi, 1 prelevări de ficat de la donator viu, 1 prelevări de rinichi de la donator viu, 38 transplanturi de cornee și 104 transplanturi de membrană amniotică pe suprafața oculară), fiind în creștere față de anul 2022 cu 26 intervenții de transplant.

Întru asigurarea accesului populației la servicii de reproducere umană asistată medical, în anul 2023 au fost contractați 3 PSM privați pentru prestarea a 60 de proceduri de fertilizare în vitro în sumă de 1.903,7 mii lei. Din totalul serviciilor contractate au fost executate 47 de cazuri. La fel ca în anul 2022, tariful pentru o procedură de fertilizare în vitro a însumat – 31.729 lei.

Servicii de radioterapie în oncologie în cadrul AMS au fost procurate de la unicul prestator de astfel de servicii medicale, IMSP Institutul Oncologic, în sumă de 12.776,7 mii lei, cu 3.976,7 mii lei mai mult comparativ cu anul 2022 (8.800,0 mii lei). Pe parcursul anului au fost prestate 23.282 ședințe de radioterapie în sumă de 12.526,6 mii lei, cu 31 ședințe, sau cu 4.209,2 mii lei mai mult față de anul 2022.

În cadrul AMS, de asemenea au fost acoperite și cheltuielile pentru prestarea serviciilor de dializă. Respectiv, în anul 2023 au fost efectuate 5.717 de ședințe de dializă în sumă de 11.405,4 mii lei, cu 843 ședințe mai puțin comparativ cu anul 2022 (6.560 ședințe).

Servicii medicale de înaltă performanță

Contractarea serviciilor medicale de înaltă performanță (în continuare – SIP) în anul 2023 a fost determinată de numărul populației în aspect teritorial, numărul de investigații garantate conform prevederilor Programului unic, indicatorii de morbiditate și ofertelor înaintate de PSM.

Pentru asigurarea populației cu investigații de înaltă performanță, în anul de raportare au fost contractați 69 de PSM, dintre care: 15 PSM de nivel republican, 7 PSM de nivel municipal, 16 PSM de nivel raional și 31 PSM privați.

Mijloacele financiare prevăzute în anul 2023 pentru SIP au constituit 298.542,7 mii lei, executate fiind 244.565,0 mii lei sau 81,9%. În anul 2023 au fost contractate servicii medicale în cuantum de 279.169,1 mii lei pentru 613.356 investigații prestate populației.

Dinamica numărului de SIP prestate sunt ilustrate în figura nr.14.

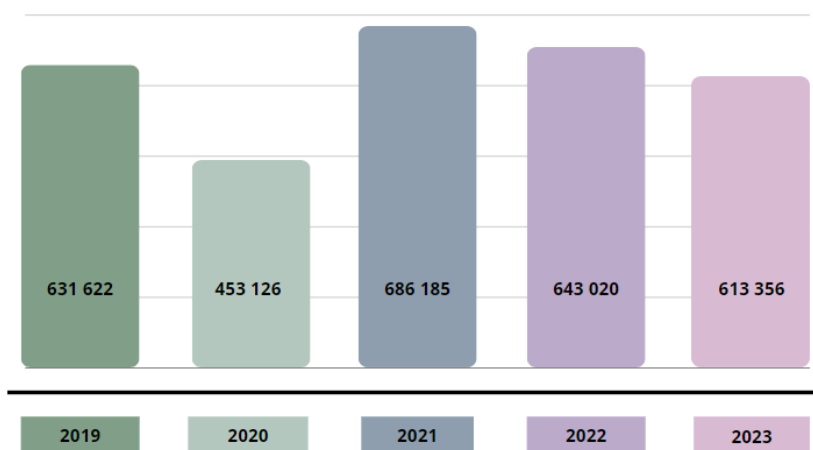


Figura nr.14. Numărul de SIP prestate, anii 2019 – 2023

Sursa: Datele Companiei

În conformitate cu tendințele înregistrate, în anul 2023 se constată o solicitare constantă a serviciilor medicale costisitoare prestate în baza tehnologiilor înalt specializate, tomografia computerizată continuând să fie în capul listei celor mai solicitate investigații după numărul de servicii finanțate, tabelul nr.9.

Tabelul nr.9

Numărul serviciilor medicale de înaltă performanță costisitoare cele mai solicitate în baza tehnologiilor înalt specializate, anii 2019 - 2023

Denumirea grup servicii	2019	2020	2021	2022	2023
Tomografia computerizata	44.583	41.112	51.785	43.566	56.423
Ecocardiografie	24.768	22.819	25.393	25.253	31.797
Investigații genetice (determinarea ARN, ADN a agenților patogeni în materialul biologic)	55.916	25.615	22.605	29.014	43.765
Rezonanța magnetică nucleară	16.419	17.898	21.128	19.885	20.882
Endoscopie de diagnostic	13.935	8.422	9.705	10.069	15.439
Scintigrafii	7.637	4.627	6.260	6.286	7.485
Mamografia glandei mamare	6.814	4.443	5.407	6.656	7.997
Investigații anatomopatologice și citopatologice	0	11.249	18.037	18.394	12.807

Sursa: Datele Companiei

Pachetul de servicii prevăzut în Programul de inițiere a tratamentului antiviral a hepatitelor cronice virale și cirozelor hepatice B, C, D a fost asigurat de 9 PSM contractați de CNAM.

Pentru asigurarea finanțării serviciilor date, din FAOAM, în anul 2023 a fost alocată suma de 12.820,2 mii lei pentru prestarea a 16.695 de servicii.

Totodată, întru consolidarea capacității sistemului de sănătate de a răspunde nevoilor pacienților oncologici prin asigurarea unui acces rapid și echitabil la servicii de diagnostic - investigații de înaltă performanță și în scopul determinării localizării focarului și gradului de răspândire a procesului tumoral, precum și stabilirii indicației pentru încadrare în tratament specific sau evaluare de etapă, în cadrul serviciilor medicale de înaltă performanță a fost constituit Programul „Pacient Oncologic”.

Pentru asigurarea finanțării serviciilor date, din FAOAM, în anul 2023 a fost alocată suma de 15.872,7 mii lei pentru prestarea a 5.699 de servicii de înaltă performanță achitate integral.

Servicii de îngrijire paliativă

În conformitate cu Programul unic, îngrijirea paliativă reprezintă acordarea serviciilor de sănătate pentru susținerea activă și complexă a pacienților a căror boală nu mai răspunde la tratamentul curativ.

Mijloacele financiare prevăzute și contractate pentru Serviciile de îngrijiri paliative au însumat în anul 2023 - 80.728,1 mii lei, fiind executate în sumă de 70.556,7 mii lei, cu 15,4% mai mult față de perioada precedentă.

Serviciile de îngrijire paliativă includ: serviciile de îngrijiri paliative prestate în condiții de spital (hospice) și serviciile de îngrijiri paliative prestate la domiciliu de echipa mobilă.

Principiile care au stat la baza contractării în anul 2023 au presupus asigurarea accesului la servicii de sănătate pentru susținerea activă și complexă a pacienților cu maladii cronice în stadiul avansat și alte boli cu prognostic limitat, a căror speranță de viață este sub 12 luni.

Astfel, în anul 2023, pentru asigurarea serviciilor de îngrijiri paliative în condiții de spital (hospice) au fost procurate 75.201 zile-pat în sumă de 70.120,6 mii lei, fiind efectuate 72.049 zile-pat în sumă de 67.047,4 mii lei în cadrul a 42 de PSM.

Serviciile de îngrijiri paliative prestate la domiciliu de echipa mobilă în anul 2023 au fost acordate persoanelor asigurate care au prezentat un anumit nivel de dependență fizică și o capacitate limitată de a se deplasa la IMS, serviciile date au fost contractate de la 8 prestatori privați de servicii medicale.

În anul 2023 au fost procurate și achitate servicii de îngrijire paliativă prestate de echipa mobilă în sumă de 7.363,8 mii lei, cu 1.451,2 mii lei mai puțin comparativ cu anul 2022 (8.815,0 mii lei). Astfel, pe parcursul anului de gestiune au fost asigurate 18.008 vizite. Costul mediu al unei vizite de îngrijire paliativă prestate de echipa mobilă constituie 408,9 lei, cu 11,9 lei mai mult în comparație cu anul 2022 (397 lei).

Medicamente și dispozitive medicale compensate

În anul 2023 eliberarea medicamentelor și dispozitivelor medicale compensate (în continuare – MC și DMC) a fost asigurată prin intermediul a 1.329 unități farmaceutice (farmacii și filialele acestora) cu amplasare geografică pe tot teritoriul Republicii Moldova (906 amplasate în localitățile urbane și 423 în cele rurale), în baza a 202 contracte încheiate cu CNAM pentru prestarea serviciilor farmaceutice în cadrul AOAM.

Astfel, de către prestatorii de servicii farmaceutice (în continuare – PSF) contractați au fost eliberate MC și DMC în baza a 5.933.855 rețete, ceea ce este cu 381.810 rețete mai mult față de anul precedent (2022 – 5.552.045 rețete), de care au beneficiat 757.953 de persoane.

Cheltuielile efective pentru MC și DMC din FAOAM în anul 2023 au constituit 930.097,4 mii lei, cu 158.357,4 mii lei sau cu 20,5% mai mult în comparație cu anul precedent.

Evoluția cheltuielilor efective FAOAM pentru MC și DMC este prezentată în diagrama de mai jos.

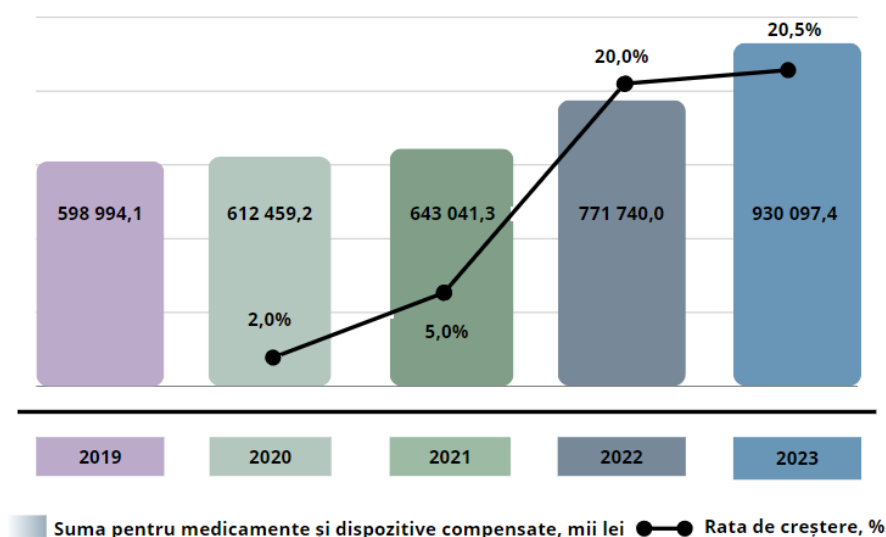


Figura nr. 15 Cheltuielile efective pentru MC și DMC în anii 2019-2023, mii lei

Sursa: Datele Companiei

În scopul eficientizării alocațiilor pentru MC și DMC, în anul 2023 au fost elaborate și aprobate modificări la cadrul normativ aferent compensării medicamentelor și dispozitivelor medicale.

Totodată, au fost operate modificări și în scopul îmbunătățirii Listei medicamentelor și dispozitivelor medicale compensate din FAOAM și vizează următoarele acțiuni:

➤ Incluse 6 denumiri comune internaționale (DCI) de medicamente noi pentru următoarele maladii:

- 2 DCI pentru maladii cardiovasculare: (*rivaroxabanum*)- la rata de compensare 100% și (*ticagrelorum*) la rata de compensare 65% din mediana prețurilor negociate;
 - 3 DCI pentru maladii oftalmologice (*dorzolamidum*, *pilocarpinum*, *timololum+latanoprostum*) - integral compensate;
 - 1 DCI combinat pentru tratamentul maladiei psoriazis (*betamethasoni dipropionas + acidum salicylicum*) - la rata de compensare 80% din mediana prețurilor negociate.
- Actualizate schemele de tratament cu medicamente compensate pentru tratament episodic a 32 maladii acute sau cronice în acutizare, fiind ajustate în conformitate cu Protocoalele clinice și ghidurile naționale de tratament;
 - Extinse indicațiile terapeutice cu maladii noi la 45 DCI, urmare a actualizării și expunerii în redacție nouă a schemelor de tratamente compensate pentru toate maladiile episodice și cronice în acutizare;
 - Excluse limitările în indicația de compensare pentru 8 DCI din Listă;
 - Extinsă Lista dispozitivelor medicale compensate cu două denumiri noi - ace și seringi pentru administrarea insulinei;
 - Completată Lista denumirilor de dispozitive medicale compensate cu 15 modele noi mai performante de sisteme unitare pentru colostomie și urostomie și modificată norma de prescriere a acestora;
 - Efectuate 12 actualizări a Listei de Denumiri comerciale (DC) de medicamente compensate, privind includeri/excluderi DC urmare a verificării corespunderii criteriilor de eligibilitate și anume: autorizate/reautorizate în Nomenclatorul de stat de medicamente sau la care prețul a fost înregistrat/reînregistrat în Catalogul național de prețuri de producător la medicamente, în baza informației parvenite de la Agenția Medicamentului și Dispozitivelor Medicale.

La finele anului 2023, Lista medicamentelor compensate include 169 DCI căror le revin 1.252 DC, iar Lista dispozitivelor medicale include 59 modele de dispozitive medicale compensate din FAOAM.

Totodată, în scopul diminuării cheltuielilor de buzunar a pacienților, în anul 2023 au fost revizuite și actualizate sumele fixe compensate (media ponderată a majorării sumelor fixe compensate a constituit +1,2%), fiind alocate pentru aceasta surse suplimentare din FAOAM în valoare estimativă de 4.519,2 mii lei.

Întru asigurarea acoperii financiare pentru compensarea MC și DMC din FAOAM de către CNAM pe tot parcursul anului a fost monitorizată executarea bugetului pe subprogramul „Servicii destinate compensării medicamentelor și dispozitivelor medicale compensate”, urmărită evoluția prețurilor la medicamente compensate, negociate prețurile la medicamente și dispozitive medicale noi incluse spre compensare și la care au fost extinse indicațiile terapeutice.

Urmare a negocierilor cu furnizorii au fost obținute 120 garanții de preț cu impact pozitiv asupra FAOAM și cheltuielilor de buzunar a beneficiarilor. Actualmente în Listă sunt incluse 63 DC de medicamente și 57 modele de dispozitive medicale la care au fost oferite de către furnizori garanții de preț negociat și care sunt eliberate din farmaciile contractate de CNAM cu discount (în mediu circa - 19% la medicamente și - 24% la dispozitive medicale).

Concomitent, în anul 2023 de către CNAM a fost dezvoltat Sistemul Informațional Automatizat „eRețeta pentru medicamente și dispozitive medicale compensate” (în continuare - SIA „eRețeta pentru MC și DMC”), care va digitaliza procesul de prescriere și eliberare a MC și DMC.

SIA „eRețeta pentru MC și DMC” este în proces de testare și a fost pus în aplicare începând cu data de 1 aprilie 2024, odată cu intrarea în vigoare a modificărilor operate la Hotărârea Guvernului nr.106/2022⁷.

Acțiunile realizate de CNAM de comun cu Ministerul Sănătății au îmbunătățit accesibilitatea populației la MC și DMC, înregistrând rezultate scontate pozitive.

Astfel, pe parcursul anului 2023 au fost prescrise și eliberate 5.933.855 rețete pentru MC și DMC, suma medie compensată per rețetă constituind 156,7 lei, în creștere cu 12,8 % comparativ cu anul precedent.

Evoluția sumei medii compensate per rețetă este prezentată în diagrama de mai jos.

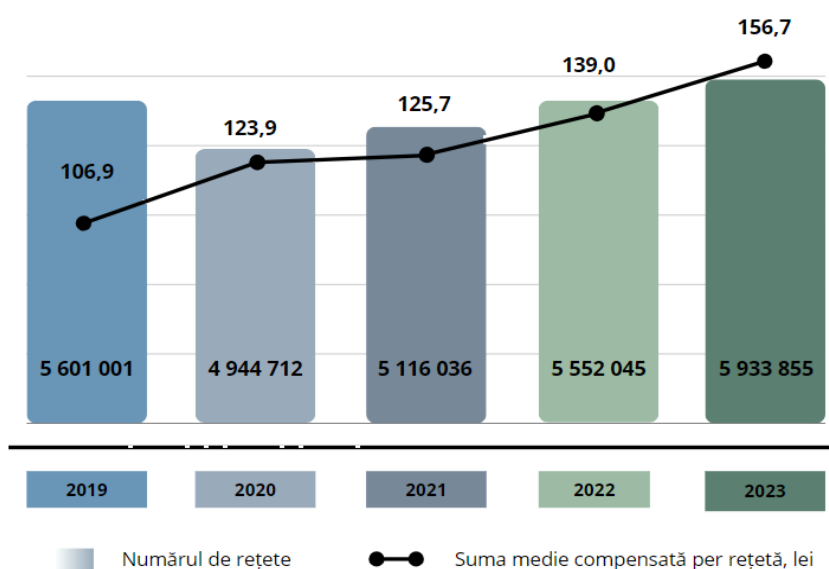


Figura nr. 16 Evoluția numărului de rețete și suma medie compensată per rețetă în anii 2019-2023, lei
Sursa: Datele Companiei

În anul 2023 de MC și DMC au beneficiat 757.953 persoane, suma medie compensată per beneficiar constituind 1.227,12 lei, în creștere cu 22,6 % comparativ cu anul precedent.

Evoluția sumei medii compensate per beneficiar este prezentată în diagrama de mai jos.

⁷ Hotărârea Guvernului cu privire la prescrierea și eliberarea medicamentelor și dispozitivelor medicale compensate pentru tratamentul în condiții de ambulatoriu al persoanelor înregistrate la medicul de familie nr.106/2022

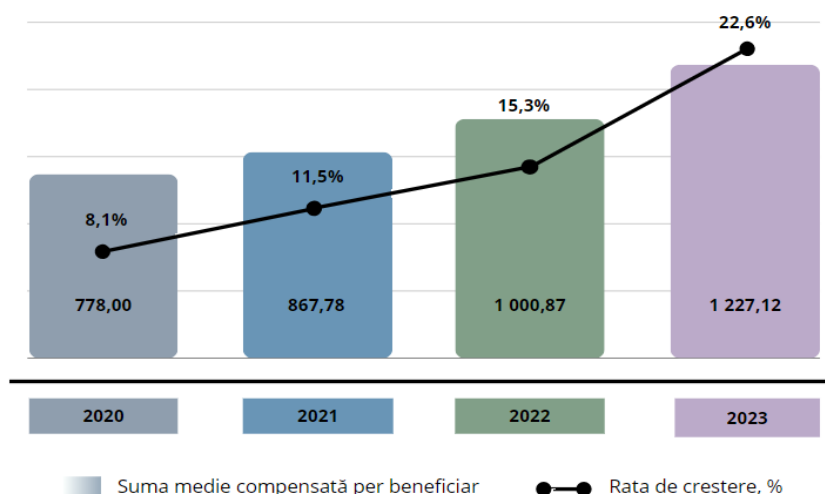


Figura nr. 17. Evoluția cheltuielilor medii per beneficiar pentru MC și DMC, anii 2020 – 2023

Sursa: Datele Companiei

De precizat, că pe parcursul anului de gestiune, MC și DMC pentru tratamentul diabetului zaharat au beneficiat 129.534 persoane în sumă totală de 214.529,4 mii lei, dintre care:

- pentru medicamente antidiabetice orale – 91.778,0 mii lei;
- insuline umane – 32.758,6 mii lei;
- analogi de insulină - 55.755,3 mii lei;
- dispozitive medicale (teste, lanțete pentru determinarea glucozei în sânge și ace, seringi pentru administrarea insulinei) – 34.237,5 mii lei.

În anul 2023, din BS a fost transferată suma de 150.648,1 mii lei cu destinația pentru realizarea programelor naționale de ocrotire a sănătății, care a acoperit o parte din cheltuielile pentru compensarea medicamentelor și dispozitivelor medicale prescrise pacienților diagnosticați cu diabet zaharat, restul cheltuielilor pentru această categorie de pacienți, în suma de 63.881,3 mii lei a fost acoperită din FAOAM.

De medicamente și dispozitive medicale integral compensate pentru tratamentul diabetului zaharat beneficiază persoanele asigurate și neasigurate, înregistrate la medicul de familie. La fel persoanele neasigurate beneficiază și de alte MC și DMC pentru tratamentul maladiilor social-condiționate cu impact major asupra sănătății publice precum: boli psihice, oncologice, medicamente destinate tratamentului COVID-19 și tratamentului de recuperare post COVID-19 și dispozitive medicale compensate pentru pacienții oncologici stomizați.

Medicamente costisitoare

Pe parcursul anului 2023, suplimentar costului cazului tratat în cadrul AMS și suplimentar bugetului global în AMSA au fost rambursate cheltuielile pentru tratamente cu medicamente/dispozitive medicale cu destinație specială (costisitoare) în valoare de 81.077,4 mii lei, în creștere cu 25.255,6 mii lei comparativ cu anul precedent. Informația este expusă în tabelul nr.10.

Tabelul nr.10

**Numărul de beneficiari de medicamente costisitoare per grupe de maladii,
costul total și costul mediu per beneficiar**

Maladia /DCI	Numărul de beneficiari	Suma, mii lei	Costul mediu per beneficiar, lei
AMS			
Maladii oncologice/ tratament chimioterapic (DCI: Bevacizumabum, Cladribinum, Erlotinibum hidrociloridum, Pertuzimabum, Rituximabum, Vemurafenibum)	5.658	48.246,2	8.527,1
Detresă respiratorie și apnee la noi născuți (DCI Poractantum alfa, Beractantum, Surfactantum, Caffeinum citrat)	664	6.098,2	9.184,0
Accidentul vascular cerebral (DCI Alteplasum)	165	1.895,5	11.487,9
Sindromul Mestenia Gravis și Gullain Barre (DCI Immunoglobulinum humanum)	17	1.656,9	97.464,7
Scleroza multiplă (DCI Ocrelizumabum)	29	2.129,6	73.434,5
AMSA			
Maladii oncologice/ tratament chimioterapic (DCI Ibrutinibum, Rituximabum, Vemurafenibum, Erlotinibum, Trastuzumabum)	793	19.902,3	25.097,5
Fibroza chistică (Dornaza alfa)	34	896,4	26.364,7
Proteze individuale pentru cap-gât	101	161,7	1.601,0
Exoproteze mamare	132	90,5	685,8
TOTAL	7.593	81.077,4	***

Sursa: Datele Companiei

Consumabile costisitoare

În anul 2023 cheltuielile efective pentru acoperirea costului consumabilelor costisitoare, achitate suplimentar cazului tratat în spitale prin sistemul DRG, a constituit 86.819,4 mii lei, cu 52.931,9 mii lei mai mult față de perioada precedentă. Consumabilele costisitoare achitate suplimentar au fost preponderent dispozitive medicale de ultimă generație, utilizate în cadrul unor intervenții chirurgicale complexe pentru restabilirea funcțiilor diferitor organe și membre, precum: inimă, cap, rinichi, ureche, ochi, membru superior, membru inferior etc.

Ponderea cea mai mare a cheltuielilor aferente consumabilelor costisitoare a revenit programelor speciale „Neuroradiologia intervențională” – 21,6%, „Cardiologia Intervențională (TAVI)” – 20,5%, „Implant cohlear” – 16,6%, „Tratamentul intervențional în AVC ischemic acut” – 12,9%, și „Protezarea aparatului locomotor” – 10,8%, fiind urmate de Programul General (Sistem implant pentru urechea medie sau cu transmisie osoasă) – 6,0%, „Cardiologia intervențională congenitală” – 5,3%, „Chirurgie endovasculară (EVAR)” – 3,2%, „Studiu electrofiziologic și ablații” – 2,0% și Programul General (Procedura de hemodiafiltrare contunua) - 1,1%.

Structura cheltuielilor aferente consumabilelor costisitoare în aspect de programe speciale se reflectă în figura nr.18.

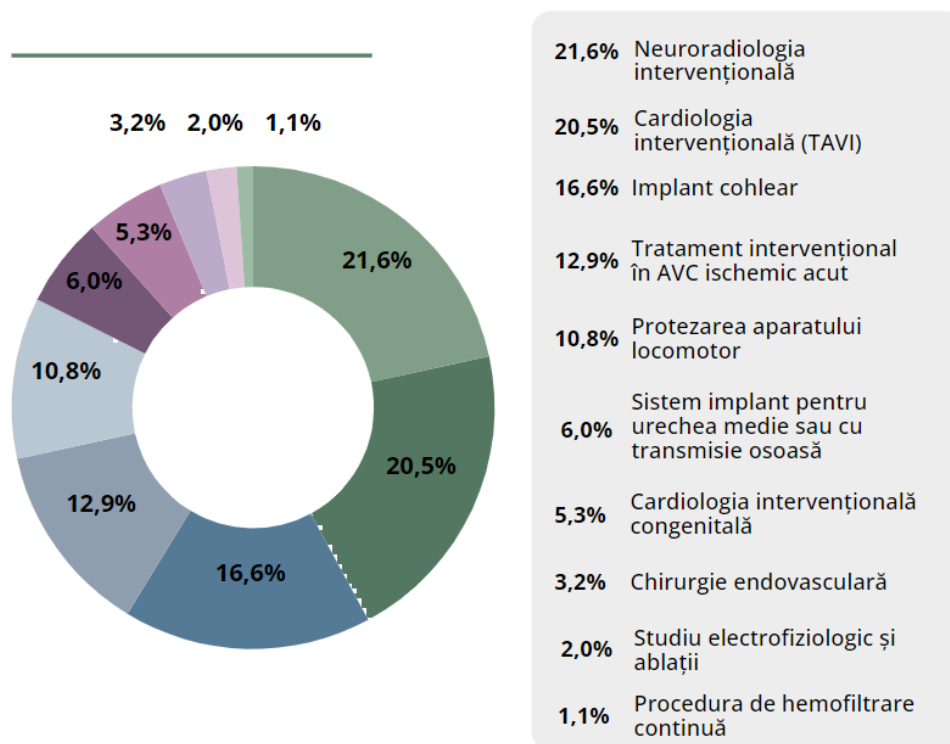


Figura nr. 18. Distribuția consumabilelor costisitoare în aspect de programe

Sursa: Datele Companiei

Cel mai scump consumabil, acoperit în anul de raportare din contul AOAM, a fost valva aortică autoexpandabilă transcater (TAVI) din cadrul programului special „Cardiologia Intervențională”. Implantarea valvei aortice transcater este o procedură intervențională prin care este implantată o proteză de valvă aortică, la pacienții cu stenoză aortică severă. Această valvă aortică a costat în mediu – 506,2 mii lei. În 2023 din FAOAM au fost implantate 40 astfel de valve, costul total al consumabilelor costisitoare menționate însumând – 20.247,6 mii lei.

Un alt set costisitor este sistemul de implant cohlear și procesor vocal, utilizat în cadrul programului special „Implant cohlear”, dispozitiv care permite procesarea sunetului și vorbirii pentru persoanele cu pierderea severă a auzului. Acest set a costat în mediu 391,7 mii lei. În 2023 din FAOAM au fost finanțate 36 astfel de implanturi la copii și adulți, dintre care la 14 copii și 22 la adulți, costul total al consumabilelor costisitoare respective însumând – 13.962,7 mii lei.

În anul 2023 peste 11.584,5 mii lei au fost executate pentru 136 de pacienți în cadrul tratamentului intervențional al AVC ischemic acut. Acest tratament de urgență al AVC ischemic se efectuează în primele ore după sosirea la spital. Ca și afecțiunile cardiovasculare, AVC este o suferință a vârstei înaintate, însă, cu o frecvență mai mică, aceasta apare și la tineri.

Pentru prima dată în anul 2023 au fost acoperite cheltuielile pentru setul stentgraft aorta abdominală (EVAR) în cadrul programului special „Chirurgie endovasculară”. EVAR este o procedură minim invazivă și este utilizată în acele cazuri în care este necesară repararea endovasculară a anevrismului de aortă. Comparativ cu operația deschisă, repararea endovasculară a anevrismului de aortă presupune mai puține riscuri, motiv

pentru care și este recomandată pacienților în vârstă sau care au și alte probleme medicale. Acest set a costat în medie – 226,8 mii lei. În 2023 au fost efectuate 12 astfel de proceduri minim invazive, costul total al consumabilelor costisitoare însumând - 2.721,6 mii lei.

Totodată, în premieră în anul 2023 au fost acoperite cheltuielile ce țin de procedura de hemodiafiltrare continuă. Este o procedură foarte importantă în tratamentul complex al sepsisului cu insuficiență renală acută și a insuficienței poliorganice. Este o metodă de detoxicare sangvină extracorporală, care asigură normalizarea echilibrului acido-bazic, hidro-electrolitic și restabilește funcțiile vitale ale organismului. Costul unei proceduri valorează în medie – 56,2 mii lei. În anul 2023 au fost efectuate 24 astfel de proceduri, costul total al consumabilelor costisitoare însumând – 1.465,3 mii lei.

Remunerarea medicilor rezidenți

În vederea asigurării unui climat motivațional pentru medicii rezidenți, în anul 2023 au fost efectuate cheltuieli pentru remunerarea a 1.000 de medici rezidenți în cuantum de 154.093,2 mii lei, cu 13.805,0 mii lei sau 9,8% mai mult față de anul 2022.

Încadrarea medicilor rezidenți per tip de asistență medicală este redată în figura nr.19.



Figura nr. 19. Structura încadrării medicilor rezidenți per tip de asistență medicală

Sursa: Datele Companiei

Asigurarea accesului la servicii medicale beneficiarilor de protecție temporară, cetățeni refugiați din Ucraina

În perioada ianuarie-februarie 2023, în temeiul Dispozițiilor Comisiei pentru Situații Excepționale a Republicii Moldova nr.9 din 10.03.22, nr.14 din 14.04.2022, nr.23 din 30.05.2022, prin derogare de la prevederile art. 9 din Legea nr.1585/1998, cetățenii străini refugiați din Ucraina, care nu sunt titulari ai dreptului de ședere în Republica Moldova, au beneficiat de asistență medicală acordată de PSM încadrați în sistemul AOAM.

Astfel, în perioada 01 ianuarie – 28 februarie 2023, au fost acordate și raportate servicii medicale refugiaților ucraineni pe întreg teritoriul Republicii Moldova în valoare

totală de 9.683,6 mii lei. Volumul de servicii medicale acordate în perioada dată în cadrul fiecărui tip de asistență medicală este următorul:

- în cadrul AMUP - servicii medicale în sumă de 2.200,0 mii lei (1.582 solicitări);
- în cadrul AMS - servicii medicale în sumă de 6.783,5 mii lei (708 cazuri tratate);
- în cadrul AMP - servicii medicale prestate în sumă de 154,5 mii lei (2.207 consultații/investigații);
- în cadrul AMSA - servicii medicale în sumă de 541,8 mii lei (2.313 consultații/investigații, inclusiv 170 ședințe de dializă);
- în cadrul SIP și ÎMD au fost prestate 34 de servicii medicale în sumă de 3,8 mii lei.

Ulterior, a fost aprobată Hotărârea Guvernului nr.21/2023⁸ privind acordarea protecției temporare persoanelor strămutate din Ucraina, care prevede că începând cu 01.03.2023 beneficiarii de protecție temporară beneficiază de AMUP, AMP și de examenul medical gratuit, din motive de sănătate publică, în cadrul instituțiilor medico-sanitare, conform listei serviciilor medicale stabilite de Ministerul Sănătății. Conform Ordinului Ministerul Sănătății nr.143 din 28.02.2023 a fost aprobată Lista serviciilor medicale pe tipuri de asistență medicală acordate beneficiarilor de protecție temporară și instituțiile medico-sanitare prestatoare de servicii medicale beneficiarilor de protecție temporară. Totodată, în temeiul Dispozițiilor Comisiei pentru Situații Excepționale a Republicii Moldova nr.88 din 13.10.2023, CNAM, prin derogare de la pct.26 și 27 din Hotărârea Guvernului nr.21/2023 a achitat serviciile medicale prestate de IMS inclusiv minorilor strămutați din Ucraina, fără statut de protecție temporară.

Astfel, în perioada 01 martie – 31 decembrie 2023, de către PSM au fost acordate și raportate servicii medicale refugiaților ucraineni pe întreg teritoriul Republicii Moldova în valoare totală de 13.948,7 mii lei.

Volumul de servicii medicale acordate în perioada dată în cadrul fiecărui tip de asistență medicală este următorul:

- în cadrul AMUP - servicii medicale în sumă de 687,1 mii lei (4.474 persoane);
- în cadrul AMS - servicii medicale în sumă de 10.359,5 mii lei (1.041 cazuri tratate);
- în cadrul AMP - servicii medicale prestate în sumă de 1.653,7 mii lei (4.474 persoane);
- în cadrul AMSA - servicii medicale în sumă de 1.248,4 mii lei (811 consultații/ședințe).

Respectiv, pe parcursul anului 2023 au fost acordate și raportate servicii medicale refugiaților ucraineni pe întreg teritoriul Republicii Moldova în valoare totală de 23.632,3 mii lei, fiind achitate din mijloacele financiare acumulate în FAOM și compensate din surse externe conform acordurilor de parteneriat cu Fondul Națiunilor Unite pentru Populație (UNFPA), Fondul Națiunilor Unite pentru Copii (UNICEF) și Organizația Internațională pentru Migrație (OIM).

⁸ Hotărârea Guvernului privind acordarea protecției temporare persoanelor strămutate din Ucraina nr.21/2023

CHELTUIELI DIN FONDUL MĂSURILOR DE PROFILAXIE

Cheltuielile fondului măsurilor de profilaxie (în continuare - FMP) destinate finanțării măsurilor de reducere a riscurilor de îmbolnăvire și depistării precoce a îmbolnăvirilor în anul 2023 au constituit 38.973,9 mii lei executarea fiind de 86,6% în raport cu prevederile anuale și cu 2.130,2 mii lei sau cu 5,8% în creștere față de anul precedent. Ponderea cheltuielilor FMP în totalul cheltuielilor FAOAM în anul 2023 reprezintă 0,3%.

Structura cheltuielilor din FMP este prezentată în figura nr.20.




Figura nr.20. Structura cheltuielilor fondului măsurilor de profilaxie

Sursa: Datele Companiei

Din totalul cheltuielilor executate, ponderea majoră de 57,2% revine *cheltuielilor pentru realizarea măsurilor de reducere a riscurilor de îmbolnăvire*, inclusiv prin imunizări și alte metode de profilaxie primară și secundară, realizate în valoare de 22.293,8 mii lei, din care a fost finanțată achiziționarea a 200 mii doze de vaccin antigripal tetravalent pentru sezonul gripal 2023/2024 în sumă de 20.502,7 mii lei, 12 mii doze de vaccin antirabic în sumă de 1.507,2 mii lei, 37 flacoane de imunoglobulină antirabică în cuantum de 23,4 mii lei și 8 mii doze de vaccin contra hepatitei virale B la adulți în suma de 260,5 mii lei.

La compartimentul *efectuarea examinărilor profilactice (screening) în scopul depistării precoce a îmbolnăvirilor*, au fost executate mijloace financiare în volum de 6.878,3 mii lei, ponderea căroră în totalul cheltuielilor executate constituie 17,6%, inclusiv:

- 965,1 mii lei au fost direcționați pentru realizarea screening-ului pulmonar prin radiografie digitală mobilă pentru 9.780 persoane din grupele cu risc sporit privind tuberculoza și cancerul pulmonar din raioanele Soroca, Florești, Șoldănești, Rezina, Telenești, Glodeni, Ungheni, Căușeni, Cimișlia, Comrat, Basarabească, Orhei, Criuleni, Dubăsari, Leova, Hâncești, Nisporeni, Călărași, Ialoveni. Numărul persoanelor depistate cu suspiecții la patologie, urmare a desfășurării screening-ului a constituit 1.300 de persoane.

- 5.419,8 mii lei - pentru organizarea serviciilor stomatologice pentru 11.001 de copii din localitățile rurale din instituțiile de învățământ preșcolar și școlar din raioanele Telenești, Sângerei, Ungheni, Glodeni, Râșcani, Drochia, Edineț, Soroca, Călărași, Ialoveni.

Astfel, copiii au beneficiat de examinarea cavității bucale și recomandări privind igiena cavității bucale, detartraj total, profilaxia cariei dentare, sigilarea fisurilor unui dinte cu scop profilactic, obturarea defectelor coronariene provocate de caria dentară, precum și recomandări de consultații și tratament;

- 493,4 mii lei - pentru realizarea colonoscopiei la persoanele testate pozitiv (iFOB test) pentru 273 de persoane din mun. Chișinău (sector Botanica), mun. Bălți, raioanele Cahul și Călărași. Numărul persoanelor confirmate cu stări precanceroase, cancer a constituit 35 de cazuri.

Pentru *alte activități de profilaxie și prevenire a riscurilor de îmbolnăvire*, acceptate pentru finanțare în bază de proiecte au fost executate mijloace financiare în volum de 9.801,8 mii lei, sau 25,2% din totalul cheltuielilor efectuate, din care:

- 1.637,0 mii lei - prevenirea transmiterii HIV și infecțiilor cu transmitere sexuală, în special în rândul grupurilor cu risc sporit de infectare. Astfel, urmare a implementării a 2 proiecte au fost acoperiți cu serviciile incluse în pachetul de bază 1.628 beneficiari din mun. Bălți, Edineț, Ungheni, Regiunea Centru, în special municipiul Chișinău și suburbii. Pe parcursul implementării proiectelor, persoanele au beneficiat de consumabile (seringi, șervețele cu alcool, prezervative, lubrifianti), a fost aplicată testarea la HIV, Sifilis, HVC, HVB cu teste rapide, au beneficiat de screening-ul la TB, comunicare, informare și educare cu scopul prevenirii HIV, HVB, HVC, TB și ITS.

- 1.912,1 mii lei în scopul prevenirii HIV prin oferirea serviciilor suplimentare (adiționale) pentru grupurile cu risc sporit de infectare cu HIV la necesitate. Urmare a realizării a 2 proiecte au fost acoperiți cu servicii 2.311 beneficiari din regiunile Nord, Centru și Sud ale țării. În cadrul proiectelor persoanele au fost asigurate cu soluții dezinfectante și produse de menținere a sănătății. Totodată, au fost oferite servicii de informare, educare și conștientizare privind riscurile de infectare, a fost acordat suport, referire și acompaniere la diverse servicii necesare de asistență medicală și socială;

- 963,3 mii lei pentru finanțarea proiectului de promovare a igienei personale, inclusiv și igienei orale. În cadrul proiectului „Fortificarea sănătății prin menținerea igienei” au beneficiat de instruirii cu privire la importanța igienei personale, inclusiv orale, precum și formarea abilităților de menținerea a igienei proprii prin activități de informare și promovare a regulilor de igienă personală și tehnicilor de igienă orală, 8.000 de copii, dintre care 3.500 copii din instituțiile preșcolare și 4.500 din instituțiile școlare. În cadrul instruirilor au fost repartizate 8.000 de pachete promoționale, a fost elaborat și difuzat la 4 canale TV un spot video cu privire la importanța igienei personale și orale.

- 1.120,2 mii lei pentru realizare a 3 proiecte de profilaxie TB prin efectuarea screening-ului radiologic pulmonar în rândul populațiilor cheie vulnerabile la TB și cu acces redus la servicii medicale. În cadrul proiectelor au fost examinate radiologic 1.815 persoane din 8 raioane ale țării (Ialoveni, Ungheni, Glodeni, Briceni, Dondușeni, Dubăsari, Ștefan-Vodă, Căușeni), dintre care au fost depistate 13 cazuri de tuberculoză și incluse în tratament, fapt ce a contribuit la micșorarea riscului de îmbolnăvire în populația generală. Totodată, în cadrul proiectelor au fost organizate întruniri de informare a comunității (beneficiari indirecti: APL, CS etc.) despre tuberculoză și necesitatea examinării la timp a persoanelor din grupurile de risc la tuberculoză. În acest mod, a fost consolidată implicarea comunității și a organizațiilor societății civile în controlul tuberculozei prin abordare centrată pe pacient;

- 1.349,9 mii lei pentru finanțarea proiectului de prevenire a riscului de îmbolnăvire cauzat de consumul produselor noi de tutun și alcool (în perioada sarcinii, la copii și tineri, la volan etc.) implementat în raionul Strășeni și Călărași. În cadrul proiectului au fost organizate seminare de informare și comunicare directă cu 7.385 beneficiari (copii și adolescenții) privind riscurile consumului de alcool și produselor noi de tutun prin realizarea orelor informative în instituțiile de învățământ din raionul Strășeni și Călărași (344 ore în 45 de instituții). Au fost sensibilizați 2.415 de specialiști și părinți despre consumul de alcool și produselor noi de tutun printre copii și adolescenți. Totodată, a fost elaborat un spot video și audio, care au fost plasate la posturile TV și radio, Moldova 1 și PRO TV;

- 1.595,6 mii lei pentru finanțarea implementării proiectului „Dezvoltarea rezilienței la tinerii din Republica Moldova prin formarea obiceiurilor alimentare sănătoase și de adoptare a modului activ de viață: PROACTIV”, care a avut drept scop promovarea activității fizice pentru sănătate precum și alimentației sănătoase la adolescenți și tineri din regiunile Nord, Sud și Centru a Republicii Moldova. Pe durata proiectului au fost organizate seminare de informare și comunicare directă cu 20.743 de adolescenți și tineri, au fost instruiți 190 de formatori pentru care au fost organizate 300 formări offline, inclusiv cu vizite în teritoriu la parteneri, ca rezultat au fost încheiate parteneriate cu 40 de instituții. Totodată, au fost elaborate și multiplicat 1.000 ghiduri de formare și 10.000 broșuri informative, au fost promovate 2 spoturi în mediul online pe platforma YouTube, precum și crearea unei platforme online <https://educareon.wordpress.com>;

- 600,5 mii lei pentru implementarea campaniei de promovare cu scop de informare a populației privind screening-ul colorectal, popularizarea privind metodele de depistare precoce a cancerului de colon, precum și creșterea ratei de efectuare a testului de screening în rândul populației cu risc sporit de a dezvolta cancer de colon. În cadrul proiectului au fost instruiți 385 lucrători medicali din raioanele pilot mun. Chișinău (sector Botanica), mun. Bălți, raioanele Cahul și Călărași referitor la procedura de screening, grupele de risc și referitor la testarea iFOB. În cadrul proiectului a fost elaborat un spot video cu durata de 1 minut (versiune lungă) și 32 secunde (versiune scurtă), cu subtitrate în limba română și limba rusă și difuzat la TV și radio. Totodată, au fost elaborate, multiplicat și distribuite 100 de postere informative, 1.000 de pliante, 9.200 de foi informative care au fost afișate/distribuite în cadrul instituțiilor medicale din regiunile pilot. În cadrul proiectului a fost elaborată baza de date (ifob.onco.md);

- 623,2 mii lei pentru realizarea a 3 proiecte de informare a populației, în special copii și adolescenți cu scop de prevenire a traumatismelor ca urmare a accidentelor rutiere. În cadrul proiectelor au fost instruiți 2.067 de copii și adolescenți din raioanele Călărași, Ialoveni, Briceni, Edineț și Râșcani și comunele Trușeni, Durlăști (mun. Chișinău) și au beneficiat de cursuri de formare 200 de părinți și 60 de cadre didactice. Totodată, în cadrul acestor proiecte au fost elaborate și multiplicat materiale informative (pliante și postere), repartizate produse promoționale reflectorizante pentru siguranța în stradă. La fel, în perioada de implementare a proiectului a fost promovat spotul social „Încetiniți pentru viață!” la postul de televiziune națională Moldova 1 (noiembrie-decembrie 2023), în unitățile de transport public din mun. Chișinău (troleibuze dotate cu ecrane), în instituțiile medicale, la nivel național. Au fost desfășurate flash-mob-uri în toate localitățile conform proiectelor, cu tematica prevenirii traumatismelor cauzate de accidente rutiere.

CHELTUIELI DIN FONDUL DE DEZVOLTARE

Pentru finanțarea proiectelor investiționale din fondul de dezvoltare și modernizare a prestatorilor publici de servicii medicale (în continuare – FD) au fost prevăzute mijloace financiare în sumă de 35.000,0 mii lei pentru următoarele priorități de finanțare:

- Fortificarea AMS prin:
 - reparații capitale/reconstrucții ale secțiilor pediatrie din instituțiile medicale spitalicești;
 - reparații capitale/reconstrucții ale secțiilor de imagistică din cadrul instituțiilor medicale spitalicești, desemnate ca centre pentru acordarea asistenței medicale pacienților cu accidente cerebrovasculare acute (AVC);
- Fortificarea AMSA prin reparații/reparații capitale/reconstrucții ale secțiilor consultative din cadrul IMSP;
- Fortificarea asistenței medicale stomatologice prin dotarea cabinetelor de anesteziologie;
- Eficientizarea energetică prin izolare termică a edificiilor prestatorilor publici de servicii medicale;
- Dotarea secțiilor de terapie intensivă renovate cu paturi multifuncționale.

Pe parcursul anului 2023 au fost executate cheltuieli în volum de 24.837,1 mii lei, cu 14.973,8 mii lei sau de 2,5 ori mai mult față de perioada precedentă (figura nr.21).

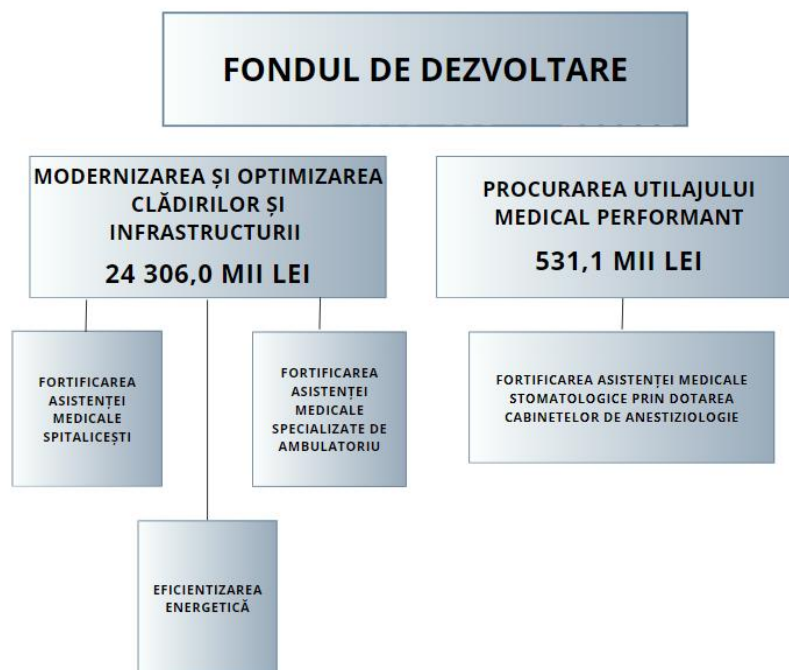


Figura nr.21. Structura cheltuielilor fondului de dezvoltare

Sursa: Datele Companiei

Astfel, în limita mijloacelor financiare prevăzute în FD, în anul 2023 au fost încheiate contracte de finanțare a 29 proiecte investiționale, dintre care 21 de proiecte țin de lucrări de reparație și eficientizare energetică, 1 proiect presupune dotarea cu dispozitive medicale și 7 proiecte prevăd dotarea cu paturi multifuncționale a secțiilor de terapie intensivă renovate.

Cea mai mare parte a mijloacelor financiare, în sumă de 24.306,0 mii lei, a fost direcționată pentru lucrările de reparație a edificiilor IMSP, după cum urmează:

- reparația secțiilor consultative din cadrul instituțiilor medicale (SR Ceadâr-Lunga, SR Ocnița, SR Călărași, Institutul Oncologic, SCR „Timofei Moșneaga”, Policlinica de Stat, SR Florești, SR Rezina);

- lucrări de eficientizare energetică a centrelor de sănătate, prin termoizolarea edificiilor, schimbarea geamurilor sau reparația acoperișului (CS Glodeni, CS Călărași, CS Ocnița, CS Strășeni, CS Cricova, CS Ștefan-Vodă, CS Slobozia Mare, OMF Cruglic din subordinea CS Criuleni);

- amenajarea spațiilor secțiilor de imagistică din cadrul instituțiilor medicale spitalicești, desemnate ca centre pentru acordarea asistenței medicale pacienților cu accidente cerebrovasculare acute (SR Căușeni „Ana și Alexandru”, SR Hîncești, Institutul de Neurologie și Neurochirurgie „Diomid Gherman”);

- reparații ale secțiilor pediatrie din instituțiile medicale spitalicești (SR Anenii-Noi, Institutul Mamei și Copilului).

În contextul fortificării asistenței medicale stomatologice Policlinicii Stomatologice Republicane, din FD i-au fost alocate 1.367,8 mii lei pentru dotarea cu dispozitive medicale a cabinetului de anesteziologie, din care pe parcursul anului 2023 a fost valorificată suma de 531,1 mii lei, valorificarea incompletă fiind cauzată de tergiversarea procedurilor de achiziție organizate de Centrul pentru Achiziții Publice Centralizate în Sănătate. Proiectul va fi finalizat în următorul an de gestiune, respectiv restul sumei de 836,7 mii lei urmând a fi acoperită din sursele fondului de dezvoltare aprobate pentru anul 2024.

Pentru realizarea contractelor ce țin de dotarea cu paturi multifuncționale a secțiilor de terapie intensivă renovate, încheiate urmare celui de-al doilea concurs de proiecte, organizat în noiembrie 2023, au fost alocate 7.216,1 mii lei următoarelor IMSP: SR Hîncești, SR Soroca „A. Prisăcari”, Institutul de Medicină Urgentă, SR Comrat „I. Gurfinkel”, SCM Sfânta Treime, SCM „Gheorghe Paladi”, SR Florești. Întrucât procedurile de achiziție, respectiv și livrarea bunurilor urmează a fi efectuate în primul trimestru al anului 2024, termenul limită de implementare a acestor proiecte a fost extins până în luna mai 2024, proiectele urmând a fi finanțate din contul mijloacelor financiare aprobate în FD pentru următorul an.

Cu referire la suma nevalorificată din FD în mărime de 10.162,9 mii lei, aceasta derivă din suma celor 7 contracte de finanțare (7.216,1 mii lei) pentru paturile multifuncționale, care au fost încheiate la finele anului și urmează a fi finanțate în anul 2024, suma restantă în mărime de 836,7 mii lei pentru executarea contractului de finanțare ce ține de dotarea Policlinicii Stomatologice Republicane cu dispozitive medicale, a cărui termen a fost extins până în anul 2024 și economiile survenite din diferența contractelor de finanțare și contractele de antrepriză, în urma procedurilor de achiziție publică.

Totodată, este de menționat faptul că urmare misiunilor de monitorizare efectuate la fața locului în anul 2023, s-a constatat că mijloacele financiare din FD acordate IMSP au contribuit semnificativ la sporirea calității serviciilor medicale, eficienței și randamentului instituțiilor prin crearea condițiilor confortabile atât pentru pacienți cât și pentru personalul medical.

CHELTUIELI DIN FONDUL DE REZERVĂ

Mijloacele financiare prevăzute în fondul de rezervă al AOAM, menirea căruia este finanțarea realizării subprogramului "Management al fondului de rezervă al asigurării obligatorii de asistență medicală", se utilizează în strictă conformitate cu prevederile Regulamentului cu privire la modul de constituire și administrare a fondurilor asigurării obligatorii de asistență medicală, aprobat prin Hotărârea Guvernului nr.594/2002, cu modificările ulterioare și în anul 2023 a constituit 10.000,0 mii lei.

Totodată, dat fiind faptul, că pe parcursul anului de raportare utilizarea acestuia nu a fost necesară, mijloacele respective nu au fost valorificate.

CHELTUIELI DIN FONDUL DE ADMINISTRARE

Potrivit cadrului normativ în vigoare⁹, pentru cheltuielile fondului de administrare al sistemului AOAM (în continuare – FA) este prevăzută repartizarea de până la 2,0% din veniturile încasate la contul unic al Companiei, exceptând sumele cu destinație specială. Totodată, pe parcursul mai multor ani, inclusiv a ultimilor cinci ani, ponderea acestor cheltuieli nu a depășit nivelul de 1,04% (anul 2019) din veniturile acumulate în FAOAM, iar pe parcursul ultimilor trei ani ne depășind nivelul de 0,8%. Astfel, în anul 2023 ponderea cheltuielilor FA în venituri a constituit 0,77%, diminuându-se față de valoarea înregistrată în anul 2019 cu 0,27 puncte procentuale.

Ilustrarea grafică a evoluției cheltuielilor FA și a ponderii acestora în veniturile FAOAM pe parcursul ultimilor cinci ani este prezentată în figura nr.22.

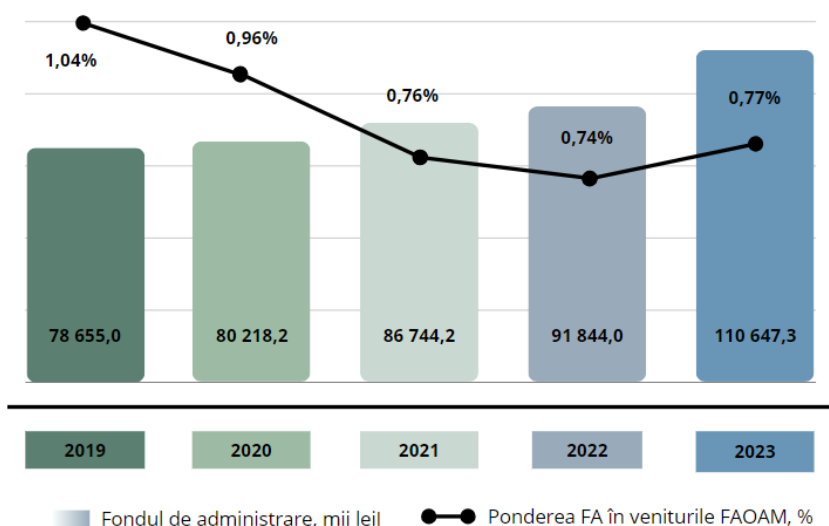


Figura nr.22. Evoluția cheltuielilor FA (mii lei) și a ponderii cheltuielilor FA în totalul veniturilor încasate
Sursa: Datele Companiei

⁹ Pct.9 din Regulamentul cu privire la modul de constituire și administrare a fondurilor asigurării obligatorii de asistență medicală, aprobat prin Hotărârea Guvernului nr.594 din 14.05.2002

Cheltuielile FA în anul 2023 au fost executate în sumă de 110.647,3 mii lei, cu 7.790,4 mii lei mai puțin față de prevederile anuale sau la nivel de 93,4% și cu 18.803,3 mii lei sau cu 20,5% mai mult față de anul precedent.

Astfel, mijloacele financiare acumulate în FA au fost utilizate pentru organizarea, desfășurarea și dirijarea procesului de asigurare obligatorie de asistență medicală, tipărirea rețetelor pentru medicamente și dispozitive medicale compensate, dezvoltarea și mentenanța sistemelor informaționale, realizarea campaniilor de informare a populației despre sistemul AOAM, salarizarea personalului angajat al CNAM și agențiilor teritoriale, cheltuieli operaționale, cheltuieli de gospodărie și birotică, acoperirea cheltuielilor de deplasare, instruirea și perfecționarea cadrelor, alte activități ce țin de administrarea sistemului.

Informația cu privire la executarea FA pe articole de cheltuieli se prezintă în tabelul nr.11.

Tabelul nr.11
Structura cheltuielilor din FA anii 2022–2023, mii lei

	Executat 2022	Plan precizat 2023	Executat 2023	Executat față de precizat 2023 (%)	Executat 2023 față de 2022 (%)
TOTAL CHELTUIELI	91.844,0	118.437,7	110.647,3	93,4%	120,5%
<i>inclusiv:</i>					
Cheltuieli de personal	80.556,0	91.147,8	90.772,6	99,6%	112,7%
Bunuri și servicii	8.631,6	22.403,3	17.402,0	77,7%	201,6%
Prestații sociale	463,6	510,0	415,2	81,4%	89,6%
Mijloace fixe	1.451,8	2.865,0	996,8	34,8%	68,7%
Stocuri de materiale circulante	741,0	1.511,6	1.060,7	70,2%	143,1%

Sursa: Datele Companiei

În structura cheltuielilor finanțate din mijloacele FA, cheltuielilor de personal le revine 82,0%, cheltuielilor pentru procurarea bunurilor și serviciilor – 15,7%, prestațiilor sociale – 0,4%, cheltuielilor pentru procurarea mijloacelor fixe – 0,9%, pentru stocuri de materiale circulante – 1,0%.

La categoria „Cheltuieli de personal” executarea a fost realizată în sumă de 90.772,6 mii lei sau la nivel de 99,6% în raport cu prevederile anuale, la categoria „Bunuri și servicii” – 17.402,0 mii lei (77,7%), la categoria „Prestații sociale” – 415,2 mii lei (81,4%), la categoria „Mijloace fixe”- 996,8 mii lei (34,8%) și la categoria „Stocuri de materiale circulante” – 1.060,7 mii lei (70,2%).

Suma nevalorificată pe subprogramul de referință însumează 7.790,4 mii lei, din care la categoria „Bunuri și servicii” – 5.001,3 mii lei (64,2%), la categoria „Mijloace fixe” – 1.868,2 mii lei (24,0%), „Stocuri de materiale circulante” – 450,9 mii lei (5,8%), „Cheltuieli de personal” – 375,2 mii lei (4,8%) și la categoria „Prestații sociale” - 94,8 mii lei (1,2%).

Astfel, peste 64% din suma nevalorificată în procesul executării FA revine categoriei de cheltuieli „Bunuri și servicii”, din care cea mai mare parte a sumei neexecutate se referă la articolul „Servicii informaționale și de telecomunicații”, care constituie 1.878,2 mii lei sau 37,5%. Cauza principală a nevalorificării bugetului estimat la articolul de referință se explică

prin utilizarea parțială (incompletă) a mijloacelor financiare prevăzute pentru acoperirea costului serviciilor de dezvoltare, implementare și suport a SIA „eRețeta pentru MC și DMC”, urmare a transferării termenelor de lansare a acestuia pentru anul 2024.

Totodată, menționăm că SIA „eRețeta pentru MC și DMC”, elaborat pe parcursul anului 2023 din contul surselor FAOAM, a fost lansat la data de 01.04.2024, ceea ce marchează un pas semnificativ în modernizarea sistemului de sănătate din Republica Moldova și aduce numeroase beneficii atât pentru pacienți, cât și pentru medici și farmaciști.

SIA „eRețeta pentru MC și DMC” va oferi pacienților un acces mai rapid la medicamentele și dispozitivele medicale compensate prin reducerea timpului de așteptare la medic, precum și în farmacie. eRețeta va fi prescrisă atât de medicul de familie, cât și de orice medic specialist, inclusiv cei din cadrul unităților de primiri urgențe și cei care prestează servicii de îngrijiri comunitare și îngrijiri paliative la domiciliu. La farmacie, cetățenii vor putea ridica medicamentele sau dispozitivele medicale compensate cu prezentarea doar a buletinului de identitate.

În același timp, implementarea SIA „eRețeta pentru MC și DMC” va permite monitorizarea continuă a utilizării medicamentelor și a dispozitivelor medicale compensate, o gestionare mai bună a mijloacelor financiare în acest domeniu, precum și diminuarea erorilor umane în prescrierea, procesarea și eliberarea rețetelor.

Concomitent, mijloace nevalorificate în sumă de 1.099,5 mii lei (22,0%) s-au înregistrat la articolul „Servicii energetice și comunale”, ceea ce se explică prin faptul că prețul de achiziție a gazelor a variat pe parcursul anului 2023 și a fost în mediu mai mic decât prețul aplicat la etapa planificării, precum și ca urmare a utilizării raționale a resurselor energetice în cadrul instituției.

La articolul „Alte servicii” suma nevalorificată a însumat 1.812,6 mii lei (36,2%), partea cea mai considerabilă (1.030,5 mii lei) se referă la articolul „Servicii editoriale”. Astfel, suma nevalorificată s-a înregistrat în legătură cu ne fabricarea în anul 2023 a pliantelor și posterelor publicitare consacrate lansării SIA „eRețeta pentru MC și DMC”, urmare a transferării termenelor de lansare a SIA în cauză pentru anul 2024, dar și în legătură cu tipărirea în volum mai redus față de cel planificat inițial a blanchetelor de rețete pentru medicamente compensate.

La categoria „Mijloace fixe” suma nevalorificată se referă în cea mai mare parte la articolul „Reparații capitale ale clădirilor”, care constituie 1.350,0 mii lei sau 72,3% din sumele neexecutate la categoria dată. Suma mijloacelor neutilizate la acest articol a fost condiționată de faptul că pe parcursul anului 2023 nu a fost identificat spațiul potrivit pentru strămutarea sediului AT Centru al CNAM, pentru reparația căruia au fost prevăzute mijloacele respective.

ANEXA nr.1

Formularul nr.1 CNAM

Aprobat
prin Ordinul ministrului finanțelor
nr.02 din 5 ianuarie 2018

Raport
privind executarea indicatorilor generali și surselor de finanțare
ale fondurilor asigurării obligatorii de asistență medicală
la situația din 31 decembrie 2023
(conform anexei nr.1 la Legea fondurilor asigurării obligatorii de asistență medicală pe anul 2023
și Dispoziției CSE nr.61 din 27.02.2023)

Periodicitatea: anual

mii lei

Denumirea	Cod Eco	Plan		Executat	Executat față de precizat	
		Aprobat pe an	Precizat pe an		devieri (+/-)	în %
<i>A</i>	<i>I</i>	<i>2</i>	<i>3</i>	<i>4</i>	<i>5=4-3</i>	<i>6=4/3</i>
I. Venituri, total	1	14.138.595,7	14.554.650,0	14.570.567,8	15.917,8	100,1%
<i>inclusiv transferuri de la bugetul de stat</i>		6.847.595,7	6.863.881,5	6.863.881,5	0,0	100,0%
II. Cheltuieli, total	2+3	14.138.595,7	14.538.364,2	13.776.134,8	-762.229,4	94,8%
III. Sold bugetar	1-(2+3)	0,0	16.285,8	794.433,0	778.147,2	
IV. Surse de finanțare, total	4+5+9	0,0	-16.285,8	-794.433,0	-778.147,2	
Sold de mijloace bănești la începutul perioadei	910	0,0	1.350.913,8	1.350.913,8	0,0	
Sold de mijloace bănești la sfârșitul perioadei	930	0,0	1.367.199,6	2.145.346,8	778.147,2	

Director general al Companiei Naționale de Asigurări în Medicină



Ion DODON

Șef Direcție economie



Natalia Chihai

Șef Direcție contabilitate

Sergiu Negritu

Raport
privind executarea veniturilor fondurilor asigurării
obligatorii de asistență medicală la situația din 31 decembrie 2023
(conform anexei nr.1.1 la Legea fondurilor asigurării obligatorii de asistență medicală pe anul 2023
și Dispoziției CSE nr.61 din 27.02.2023)

Periodicitatea: anual

mii lei

Denumirea	Cod Eco	Plan		Executat	Executat față de precizat	
		Aprobat pe an	Precizat pe an		devieri (+/-)	în %
A	1	2	3	4	5=4-3	6=4/3
Venituri, total	1	14.138.595,7	14.554.650,0	14.570.567,8	15.917,8	100,1%
Contribuții și prime de asigurare obligatorie	12	7.146.500,0	7.485.000,0	7.498.242,8	13.242,8	100,2%
Prime de asigurare obligatorie de asistență medicală	122	7.146.500,0	7.485.000,0	7.498.242,8	13.242,8	100,2%
Prime de asigurare obligatorie de asistență medicală în formă de contribuție procentuală la salariu și la alte recompense, achitate de către angajați	1221	7.009.732,8	7.299.732,8	7.297.849,9	-1.882,9	100,0%
Prime de asigurare obligatorie de asistență medicală în sumă fixă, achitate de persoane fizice cu reședința sau domiciliul în Republica Moldova	1222	136.767,2	185.267,2	200.392,9	15.125,7	108,2%
Alte venituri	14	144.500,0	205.768,5	208.443,5	2.675,0	101,3%
din care						
Donații voluntare din surse externe		2.028,4	24.147,7	23.750,2	-397,5	98,4%
Transferuri primite în cadrul bugetului public național	19	6.847.595,7	6.863.881,5	6.863.881,5	0,0	100,0%
Transferuri primite în cadrul bugetului consolidat central	192	6.847.595,7	6.863.881,5	6.863.881,5	0,0	100,0%
Transferuri între bugetul de stat și fondurile asigurării obligatorii de asistență medicală	1922	6.847.595,7	6.863.881,5	6.863.881,5	0,0	100,0%
Transferuri curente primite cu destinație specială între bugetul de stat și fondurile asigurării obligatorii de asistență medicală	19221	150.648,1	166.933,9	166.933,9	0,0	100,0%
Transferuri curente primite cu destinație generală între bugetul de stat și fondurile asigurării obligatorii de asistență medicală	19223	6.696.947,6	6.696.947,6	6.696.947,6	0,0	100,0%

Director general al Companiei Naționale de Asigurări în Medicină

Șef Direcție economie

Șef Direcție contabilitate

Ion DODON

Natalia Chihai

Sergiu Negritu

Aprobat
prin Ordinul ministrului finanțelor
nr.02 din 5 ianuarie 2018

Raport
privind executarea fondurilor asigurării obligatorii
de asistență medicală pe cheltuieli la situația din 31 decembrie 2023
(conform anexei nr.1.2 la Legea fondurilor asigurării obligatorii de asistență medicală pe anul 2023)

Periodicitatea: anual

mii lei

Denumirea	Plan		Executat	Executat față de precizat	
	Aprobat pe an	Precizat pe an		devieri (+/-)	în %
<i>A</i>	<i>1</i>	<i>2</i>	<i>3</i>	<i>4=3-2</i>	<i>5=3/2</i>
Cheltuieli, total	14.138.595,7	14.538.364,2	13.776.134,8	-762.229,4	94,8%
<i>inclusiv:</i>					
1. Fondul pentru achitarea serviciilor medicale și farmaceutice (fondul de bază)	13.930.158,0	14.329.926,5	13.601.676,5	-728.250,0	94,9%
2. Fondul de rezervă al asigurării obligatorii de asistență medicală	10.000,0	10.000,0	0,0	-10.000,0	0,0%
3. Fondul măsurilor de profilaxie	50.000,0	45.000,0	38.973,9	-6.026,1	86,6%
4. Fondul de dezvoltare și modernizare a prestatorilor publici de servicii medicale	30.000,0	35.000,0	24.837,1	-10.162,9	71,0%
5. Fondul de administrare al sistemului de asigurări obligatorii de asistență medicală	118.437,7	118.437,7	110.647,3	-7.790,4	93,4%

Director general al Companiei Naționale de Asigurări în Medicină

Șef Direcție economie

Șef Direcție contabilitate

Ion DODON

Natalia Chihai

Sergiu Negritu

Raport
privind executarea programelor de cheltuieli ale fondurilor
asigurării obligatorii de asistență medicală la situația din 31 decembrie 2023
 (conform anexei nr.2 la Legea fondurilor asigurării obligatorii de asistență medicală pe anul 2023)

Periodicitatea: anual

mii lei

Denumirea	Cod P2	Plan		Executat	Executat față de precizat	
		Aprobat pe an	Precizat pe an		devieri (+/-)	în %
<i>A</i>	<i>1</i>	<i>2</i>	<i>3</i>	<i>4</i>	<i>5=4-3</i>	<i>6=4/3</i>
Cheltuieli, total		14.138.595,7	14.538.364,2	13.776.134,8	-762.229,4	94,8%
<i>inclusiv:</i>						
Programul "Sănătatea publică și servicii medicale"	8000	14.138.595,7	14.538.364,2	13.776.134,8	-762.229,4	94,8%
Subprogramul "Administrarea fondurilor asigurării obligatorii de asistență medicală"	8002	118.437,7	118.437,7	110.647,3	-7.790,4	93,4%
Subprogramul "Asistența medicală primară"	8005	2.848.619,1	2.924.519,0	2.813.612,4	-110.906,6	96,2%
Subprogramul "Asistența medicală specializată de ambulator"	8006	1.241.218,5	1.266.820,3	1.197.094,4	-69.725,9	94,5%
Subprogramul "Îngrijiri medicale comunitare și la domiciliu"	8008	113.175,7	116.225,3	104.773,5	-11.451,8	90,1%
Subprogramul "Asistența medicală urgentă prespitalicească"	8009	1.137.765,7	1.176.673,7	1.162.105,4	-14.568,3	98,8%
Subprogramul "Asistența medicală spitalicească"	8010	7.184.045,2	7.434.208,2	7.094.052,1	-340.156,1	95,4%
Subprogramul "Servicii medicale de înaltă performanță"	8011	293.764,3	298.542,7	244.565,0	-53.977,7	81,9%
Subprogramul "Servicii medicale paliative"	8015	79.360,3	80.728,1	70.566,7	-10.161,4	87,4%
Subprogramul "Management al fondului de rezervă al asigurării obligatorii de asistență medicală"	8017	10.000,0	10.000,0	0,0	-10.000,0	0,0%
Subprogramul "Programe naționale și speciale în domeniul ocrotirii sănătății"	8018	50.000,0	45.000,0	38.973,9	-6.026,1	86,6%
Subprogramul "Dezvoltarea și modernizarea instituțiilor din domeniul ocrotirii sănătății"	8019	30.000,0	35.000,0	24.837,1	-10.162,9	71,0%
Subprogramul "Servicii destinate compensării medicamentelor și dispozitivelor medicale"	8022	1.032.209,2	1.032.209,2	914.907,0	-117.302,2	88,6%

Director general al Companiei Naționale de Asigurări în Medicină

Șef Direcție economie

Șef Direcție contabilitate

Ion DODON

Natalia Chihai

Sergiu Negritu

ANEXA nr.5

Formularul nr.4 CNAM

Aprobat
prin Ordinul Ministerului Finanțelor
nr.02 din 5 ianuarie 2018

Raport
privind executarea fondurilor asigurării obligatorii de asistență medicală
la situația din 31 decembrie 2023

Periodicitatea: semestrul I, 9 luni, anual

mii lei

Denumirea	Eco	Plan		Executat anul curent	Executat față de precizat pe an		Executat anul precedent	Executat anul curent față de anul precedent	
		Aprobat pe an	Precizat pe an		devieri (+/-)	în %		devieri (+/-)	în %
1	2	3	4	5	6	7	8	9	10
I. VENITURI	1	14.138.595,7	14.554.650,0	14.570.567,8	15.917,8	100,1%	12.639.563,3	1.931.004,5	115,3%
CONTRIBUȚII ȘI PRIME DE ASIGURĂRI OBLIGATORII	12	7.146.500,0	7.485.000,0	7.498.242,8	13.242,8	100,2%	6.349.811,4	1.148.431,4	118,1%
PRIME DE ASIGURARE OBLIGATORIE DE ASISTENȚĂ MEDICALĂ	122	7.146.500,0	7.485.000,0	7.498.242,8	13.242,8	100,2%	6.349.811,4	1.148.431,4	118,1%
Prime de asigurare obligatorie de asistență medicală în formă de contribuție procentuală la salariu și la alte recompense, achitate de angajați	1221	7.009.732,8	7.299.732,8	7.297.849,9	-1.882,9	100,0%	6.218.953,3	1.078.896,6	117,3%
Prime de asigurare obligatorie de asistență medicală în sumă fixă, achitate de persoane fizice cu reședința sau domiciliul în Republica Moldova	1222	136.767,2	185.267,2	200.392,9	15.125,7	108,2%	130.858,1	69.534,8	153,1%
GRANTURI PRIMITE	13	0,0	0,0	0,0	0,0		18.522,8	-18.522,8	0,0%
GRANTURI PRIMITE DE LA ORGANIZAȚIILE INTERNAȚIONALE	132	0,0	0,0	0,0	0,0		18.522,8	-18.522,8	0,0%
Granturi curente primite de la organizațiile internaționale pentru susținerea FAOAM	132114	0,0	0,0	0,0	0,0		18.522,8	-18.522,8	0,0%
ALTE VENITURI	14	144.500,0	205.768,5	208.443,5	2.675,0	101,3%	176.011,2	32.432,3	118,4%
VENITURI DIN PROPRIETATE	141	2.990,2	14.386,9	18.008,2	3.621,3	125,2%	6.159,3	11.848,9	292,4%
Dobânzi încasate	1411	2.990,2	14.386,9	18.008,2	3.621,3	125,2%	6.159,3	11.848,9	292,4%
AMENZI ȘI SANCTIUNI	143	314,4	440,2	761,6	321,4	173,0%	752,0	9,6	101,3%
Amenzi și sancțiuni contravenționale	1431	134,8	251,6	475,1	223,5	188,8%	637,5	-162,4	74,5%
Amenzi aplicate de organele de control	1433	179,6	188,6	286,5	97,9	151,9%	114,5	172,0	250,2%
DONAȚII VOLUNTARE	144	2.028,4	24.147,7	23.750,2	-397,5	98,4%	14.496,3	9.253,9	163,8%
Donații voluntare pentru cheltuieli curente din surse externe	14412	2.028,4	24.147,7	23.750,2	-397,5	98,4%	14.496,3	9.253,9	163,8%
ALTE VENITURI ȘI VENITURI NEIDENTIFICATE	145	139.167,0	166.793,7	165.923,5	-870,2	99,5%	154.603,6	11.319,9	107,3%
Alte venituri	1451	139.167,0	166.793,7	165.923,5	-870,2	99,5%	154.603,6	11.319,9	107,3%
TRANSFERURI PRIMITE ÎN CADRUL BUGETULUI PUBLIC NAȚIONAL*	19	6.847.595,7	6.863.881,5	6.863.881,5	0,0	100,0%	6.095.217,9	768.663,6	112,6%
TRANSFERURI PRIMITE ÎN CADRUL BUGETULUI CONSOLIDAT CENTRAL	192	6.847.595,7	6.863.881,5	6.863.881,5	0,0	100,0%	6.095.217,9	768.663,6	112,6%
Transferuri curente primite între bugetul de stat și fondurile asigurării obligatorii de asistență medicală	1922	6.847.595,7	6.863.881,5	6.863.881,5	0,0	100,0%	6.095.217,9	768.663,6	112,6%

Denumirea	Eco	Plan		Executat anul curent	Executat față de precizat pe an		Executat anul precedent	Executat anul curent față de anul precedent	
		Aprobat pe an	Precizat pe an		devieri (+/-)	în %		devieri (+/-)	în %
1	2	3	4	5	6	7	8	9	10
Transferuri de la bugetul de stat pentru realizarea programelor naționale de ocrotire a sănătății		150.648,1	150.648,1	150.648,1	0,0	100,0%	150.648,1	0,0	100,0%
Transferuri curente primite cu destinație specială conform Dispoziției CSE nr.61 din 27.02.2023 (fondul de intervenție al Guvernului)			16.285,8	16.285,8	0,0	100,0%	0,0	16.285,8	
Transferuri de la bugetul de stat pentru realizarea proiectului "Modernizarea sectorului sănătății"		0,0	0,0	0,0	0,0		23.287,9	-23.287,9	0,0%
Transferuri de la bugetul de stat pentru asigurarea medicală a categoriilor de persoane asigurate de Guvern		6.696.777,6	6.696.777,6	6.696.777,6	0,0	100,0%	5.921.111,9	775.665,7	113,1%
Transferuri de la bugetul de stat pentru compensarea veniturilor ratate, conform art.3 din Legea nr.39-XVI din 2 martie 2006		170,0	170,0	170,0	0,0	100,0%	170,0	0,0	100,0%
II. CHELTUIELI ȘI ACTIVE NEFINANCIARE	2+3	14.138.595,7	14.538.364,2	13.776.134,8	-762.229,4	94,8%	11.963.339,3	1.812.795,5	115,2%
III. CHELTUIELI	2	14.074.219,1	14.476.689,0	13.726.946,4	-749.742,6	94,8%	11.926.085,7	1.800.860,7	115,1%
CHELTUIELI DE PERSONAL	21	91.147,8	91.147,8	90.766,3	-381,5	99,6%	80.556,0	10.210,3	112,7%
REMUNERAREA MUNCII	211	70.657,2	70.657,2	70.359,8	-297,4	99,6%	62.434,4	7.925,4	112,7%
Remunerarea muncii angajaților conform statelor	2111	70.657,2	70.657,2	70.359,8	-297,4	99,6%	62.434,4	7.925,4	112,7%
CONTRIBUȚII ȘI PRIME DE ASIGURĂRI OBLIGATORII	212	20.490,6	20.490,6	20.406,5	-84,1	99,6%	18.121,6	2.284,9	112,6%
Contribuții de asigurări sociale de stat obligatorii	2121	20.490,6	20.490,6	20.406,5	-84,1	99,6%	18.121,6	2.284,9	112,6%
Prime de asigurare obligatorie de asistență medicală	2122	0,0	0,0	0,0	0,0		0,0	0,0	
BUNURI SI SERVICII	22	13.982.561,3	14.385.031,2	13.635.764,9	-749.266,3	94,8%	11.845.066,1	1.790.698,8	115,1%
SERVICII	222	13.982.561,3	14.385.031,2	13.635.764,9	-749.266,3	94,8%	11.845.066,1	1.790.698,8	115,1%
Servicii energetice și comunale	2221	3.296,5	3.296,5	2.197,0	-1.099,5	66,6%	1.682,6	514,4	130,6%
Servicii informaționale și de telecomunicații	2222	11.735,5	11.875,5	9.997,3	-1.878,2	84,2%	1.762,9	8.234,4	567,1%
Servicii de locațiune	2223	802,0	812,0	797,3	-14,7	98,2%	653,3	144,0	122,0%
Servicii de transport	2224	84,2	84,2	45,9	-38,3	54,5%	61,1	-15,2	75,1%
Servicii de reparații curente	2225	200,0	320,0	314,8	-5,2	98,4%	138,8	176,0	226,8%
Formarea profesională	2226	200,0	200,0	140,2	-59,8	70,1%	135,2	5,0	103,7%
Deplasări de serviciu	2227	314,6	249,6	156,6	-93,0	62,7%	163,0	-6,4	96,1%
Servicii medicale	2228	13.960.158,0	14.362.627,9	13.618.356,6	-744.271,3	94,8%	11.836.434,5	1.781.922,1	115,1%
Alte servicii	2229	5.770,5	5.565,5	3.759,2	-1.806,3	67,5%	4.034,7	-275,5	93,2%
PRESTAȚII SOCIALE	27	510,0	510,0	415,2	-94,8	81,4%	463,6	-48,4	89,6%
PRESTAȚII SOCIALE ALE ANGAJATORILOR	273	510,0	510,0	415,2	-94,8	81,4%	463,6	-48,4	89,6%
Indemnizații la încetarea acțiunii contractului de muncă	2732	0,0	0,0	0,0	0,0		0,0	0,0	
Indemnizații pentru incapacitatea temporară de muncă achitate din mijloacele financiare ale angajatorului	2735	510,0	510,0	415,2	-94,8	81,4%	463,6	-48,4	89,6%
ALTE CHELTUIELI	28	0,0	0,0	0,0	0,0		0,0	0,0	
ALTE CHELTUIELI CURENTE	281	0,0	0,0	0,0	0,0		0,0	0,0	
Cotizații	2811	0,0	0,0	0,0	0,0		0,0	0,0	
Despăgubiri civile	2813	0,0	0,0	0,0	0,0		0,0	0,0	

Denumirea	Eco	Plan		Executat anul curent	Executat față de precizat pe an		Executat anul precedent	Executat anul curent față de anul precedent	
		Aprobat pe an	Precizat pe an		devieri (+/-)	în %		devieri (+/-)	în %
1	2	3	4	5	6	7	8	9	10
Alte cheltuieli în baza de contracte cu persoane fizice	2816	0,0	0,0	0,0	0,0		0,0	0,0	
Alte cheltuieli curente	2819	0,0	0,0	0,0	0,0		0,0	0,0	
IV. ACTIVE NEFINANCIARE	3	64.376,6	61.675,2	49.188,4	-12.486,8	79,8%	37.253,6	11.934,8	132,0%
MIJLOACE FIXE	31	32.865,0	37.865,0	25.833,9	-12.031,1	68,2%	11.315,1	14.518,8	228,3%
CLĂDIRI	311	1.350,0	27.766,1	24.306,0	-3.460,1	87,5%	4.428,3	19.877,7	548,9%
Majorarea valorii clădirilor	3111	1.350,0	27.766,1	24.306,0	-3.460,1	87,5%	4.428,3	19.877,7	548,9%
MAȘINI ȘI UTILAJE	314	31.050,0	9.633,9	1.235,8	-8.398,1	12,8%	6.802,5	-5.566,7	18,2%
Majorarea valorii mașinilor și utilajelor	3141	31.050,0	9.633,9	1.235,8	-8.398,1	12,8%	6.802,5	-5.566,7	18,2%
MIJLOACE DE TRANSPORT	315	0,0	0,0	0,0	0,0		0,0	0,0	
Majorarea valorii mijloacelor de transport	3151	0,0	0,0	0,0	0,0		0,0	0,0	
Unelte și scule, inventar de producere și gospodăresc	316	360,0	360,0	202,5	-157,5	56,3%	0,0	202,5	
Majorarea valorii uneltelor și sculelor, inventarului de producere și gospodăresc	3161	360,0	360,0	202,5	-157,5	56,3%	0,0	202,5	
ACTIVE NEMATERIALE	317	105,0	105,0	89,6	-15,4	85,3%	84,3	5,3	106,3%
Majorarea valorii activelor nemateriale	3171	105,0	105,0	89,6	-15,4	85,3%	84,3	5,3	106,3%
INVESTIȚII CAPELE ÎN ACTIVE ÎN CURS DE EXECUȚIE	319	0,0	0,0	0,0	0,0		0,0	0,0	
Investiții capitale în active în curs de execuție	3192	0,0	0,0	0,0	0,0		0,0	0,0	
STOCURI DE MATERIALE CIRCULANTE	33	31.511,6	23.810,2	23.354,5	-455,7	98,1%	25.938,5	-2.584,0	90,0%
COMBUSTIBIL, CARBURANȚI ȘI LUBRIFIANȚI	331	357,6	357,6	276,9	-80,7	77,4%	198,0	78,9	139,8%
Majorarea valorii combustibilului, carburanților și lubrifiantilor	3311	357,6	357,6	276,9	-80,7	77,4%	198,0	78,9	139,8%
PIESE DE SCHIMB	332	85,0	85,0	64,9	-20,1	76,4%	7,2	57,7	901,4%
Majorarea valorii pieselor de schimb	3321	85,0	85,0	64,9	-20,1	76,4%	7,2	57,7	901,4%
Produse alimentare	333	0,0	0,0	0,0	0,0		0,0	0,0	
Majorarea valorii produselor alimentare	3331	0,0	0,0	0,0	0,0		0,0	0,0	
Medicamente și materiale sanitare	334	30.100,0	22.398,6	22.294,4	-104,2	99,5%	25.247,0	-2.952,6	88,3%
Majorarea valorii medicamentelor și materialelor sanitare	3341	30.100,0	22.398,6	22.294,4	-104,2	99,5%	25.247,0	-2.952,6	88,3%
MATERIALE PENTRU SCOPURI DIDACTICE, ȘTIINȚIFICE ȘI ALTE SCOPURI	335	0,0	0,0	0,0	0,0		0,0	0,0	
Majorarea valorii materialelor pentru scopuri didactice, științifice și alte scopuri	3351	0,0	0,0	0,0	0,0		0,0	0,0	
MATERIALE DE UZ GOSPODĂRESC ȘI RECHIZITE DE BIROU	336	882,0	882,0	685,0	-197,0	77,7%	401,0	284,0	170,8%
Majorarea valorii materialelor de uz gospodăresc și rechizitelor de birou	3361	882,0	882,0	685,0	-197,0	77,7%	401,0	284,0	170,8%
MATERIALE DE CONSTRUCȚIE	337						11,6	-11,6	0,0%

Denumirea	Eco	Plan		Executat anul curent	Executat față de precizat pe an		Executat anul precedent	Executat anul curent față de anul precedent	
		Aprobat pe an	Precizat pe an		devieri (+/-)	în %		devieri (+/-)	în %
1	2	3	4	5	6	7	8	9	10
Majorarea valorii materialelor de construcție	3371						11,6	-11,6	0,0%
ACCESORII DE PAT, ÎMBRĂCĂMINTE, ÎNCĂLȚĂMINTE	338	0,0	0,0	0,0	0,0		3,0	-3,0	0,0%
Majorarea valorii accesorilor de pat, îmbrăcăminte, încălțăminte	3380	0,0	0,0	0,0	0,0		3,0	-3,0	0,0%
ALTE MATERIALE	339	87,0	87,0	33,3	-53,7	38,3%	70,7	-37,4	47,1%
Majorarea valorii altor materiale	3391	87,0	87,0	33,3	-53,7	38,3%	70,7	-37,4	47,1%
MĂRFURI	35	0,0	0,0	0,0	0,0		0,0	0,0	
MĂRFURI	351	0,0	0,0	0,0	0,0		0,0	0,0	
Majorarea valorii mărfurilor	3511	0,0	0,0	0,0	0,0		0,0	0,0	
V. SOLD BUGETAR	1-(2+3)	0,0	16.285,8	794.433,0	778.147,2		676.224,0	118.209,0	
VI. SURSE DE FINANȚARE, total	4+5+9	0,0	-16.285,8	-794.433,0	-778.147,2		-676.224,0	-118.209,0	
VII. ACTIVE FINANCIARE	4	0,0	0,0	0,0	0,0		0,0	0,0	
CREANȚE INTERNE	41	0,0	0,0	0,0	0,0		0,0	0,0	
Alte creanțe interne ale bugetului	418	0,0	0,0	0,0	0,0		0,0	0,0	
Alte creanțe interne ale bugetului	4181	0,0	0,0	0,0	0,0		0,0	0,0	
CREDITE INTERNE ÎNTRE BUGETE	44	0,0	0,0	0,0	0,0		0,0	0,0	
CREDITE ÎN CADRUL BUGETULUI CONSOLIDAT CENTRAL	442	0,0	0,0	0,0	0,0		0,0	0,0	
Credite între bugetul de stat și si fondurile asigurării obligatorii de asistență medicală	4422	0,0	0,0	0,0	0,0		0,0	0,0	
VIII. DATORII	5	0,0	0,0	0,0	0,0		0,0	0,0	
ÎMPRUMUTURI INTERNE	54	0,0	0,0	0,0	0,0		0,0	0,0	
ÎMPRUMUTURI ÎN CADRUL BUGETULUI CONSOLIDAT CENTRAL	542	0,0	0,0	0,0	0,0		0,0	0,0	
Împrumuturi între bugetul de stat și fondurile asigurării obligatorii de asistență medicală	5422	0,0	0,0	0,0	0,0		0,0	0,0	
ÎMPRUMUTURI INTERNE DE LA INSTITUȚIILE NEFINANCIARE ȘI FINANCIARE	55	0,0	0,0	0,0	0,0		0,0	0,0	
ÎMPRUMUTURI INTERNE DE LA INSTITUȚIILE FINANCIARE	552	0,0	0,0	0,0	0,0		0,0	0,0	
Împrumuturi de la instituțiile financiare	5521	0,0	0,0	0,0	0,0		0,0	0,0	
IX.MODIFICAREA SOLDULUI DE MIJLOACE BĂNEȘTI	9	0,0	16.285,8	794.433,0	778.147,2		676.224,0	118.209,0	
SOLD DE MIJLOACE BĂNEȘTI LA ÎNCEPUTUL PERIOADEI	91	0,0	1.350.913,8	1.350.913,8	0,0		674.689,8	676.224,0	
SOLD DE MIJLOACE BĂNEȘTI LA SFARȘITUL PERIOADEI	93	0,0	1.367.199,6	2.145.346,8	778.147,2		1.350.913,8	794.433,0	
<i>Sub aspectul fondurilor și subprogramelor</i>									

Denumirea	Eco	Plan		Executat anul curent	Executat față de precizat pe an		Executat anul precedent	Executat anul curent față de anul precedent	
		Aprobat pe an	Precizat pe an		devieri (+/-)	în %		devieri (+/-)	în %
1	2	3	4	5	6	7	8	9	10
II. CHELTUIELI ȘI ACTIVE NEFINANCIARE		14.138.595,7	14.538.364,2	13.776.134,8	-762.229,4	94,8%	11.963.339,3	1.812.795,5	115,2%
1. Fondul pentru achitarea serviciilor medicale curente (fondul de bază)		13.930.158,0	14.329.926,5	13.601.676,5	-728.250,0	94,9%	11.824.788,3	1.776.888,2	115,0%
Subprogramul "Asistența medicală primară"	8005	2.848.619,1	2.924.519,0	2.813.612,4	-110.906,6	96,2%	2.428.980,5	384.631,9	115,8%
Subprogramul "Asistența medicală specializată de ambulator"	8006	1.241.218,5	1.266.820,3	1.197.094,4	-69.725,9	94,5%	1.018.661,1	178.433,3	117,5%
Subprogramul "Îngrijiri medicale comunitare și la domiciliu"	8008	113.175,7	116.225,3	104.773,5	-11.451,8	90,1%	91.881,5	12.892,0	114,0%
Subprogramul "Asistența medicală urgentă prespitalicească"	8009	1.137.765,7	1.176.673,7	1.162.105,4	-14.568,3	98,8%	1.063.178,8	98.926,6	109,3%
Subprogramul "Asistența medicală spitalicească"	8010	7.184.045,2	7.434.208,2	7.094.052,1	-340.156,1	95,4%	6.149.360,3	944.691,8	115,4%
Subprogramul "Servicii medicale de înaltă performanță"	8011	293.764,3	298.542,7	244.565,0	-53.977,7	81,9%	250.844,2	-6.279,2	97,5%
Subprogramul "Servicii medicale paliative"	8015	79.360,3	80.728,1	70.566,7	-10.161,4	87,4%	61.124,3	9.442,4	115,4%
Subprogramul "Servicii destinate compensării medicamentelor și dispozitivelor medicale"	8022	1.032.209,2	1.032.209,2	914.907,0	-117.302,2	88,6%	760.757,6	154.149,4	120,3%
2. Fondul de rezervă al asigurării obligatorii de asistență medicală		10.000,0	10.000,0	0,0	-10.000,0	0,0%	0,0	0,0	
Subprogramul "Management al fondului de rezervă al asigurării obligatorii de asistență medicală"	8017	10.000,0	10.000,0	0,0	-10.000,0	0,0%	0,0	0,0	
3. Fondul măsurilor de profilaxie (de prevenire a riscurilor de îmbolnăvire)		50.000,0	45.000,0	38.973,9	-6.026,1	86,6%	36.843,7	2.130,2	105,8%
Subprogramul "Programe naționale și speciale în domeniul ocrotirii sănătății"	8018	50.000,0	45.000,0	38.973,9	-6.026,1	86,6%	36.843,7	2.130,2	105,8%
4. Fondul de dezvoltare și modernizare a prestatorilor publici de servicii medicale		30.000,0	35.000,0	24.837,1	-10.162,9	71,0%	9.863,3	14.973,8	251,8%
Subprogramul "Dezvoltarea și modernizarea instituțiilor din domeniul ocrotirii sănătății"	8019	30.000,0	35.000,0	24.837,1	-10.162,9	71,0%	9.863,3	14.973,8	251,8%
5. Fondul de administrare al sistemului de asigurare obligatorie de asistență medicală		118.437,7	118.437,7	110.647,3	-7.790,4	93,4%	91.844,0	18.803,3	120,5%
Subprogramul "Administrare a fondurilor asigurării obligatorii de asistență medicală"	8002	118.437,7	118.437,7	110.647,3	-7.790,4	93,4%	91.844,0	18.803,3	120,5%

Notă:

* Pentru fiecare poziție de transferuri primite între bugetul de stat și fondurile asigurării obligatorii de asistență medicală se va indica și tipul transferului

Director general
al Companiei Naționale de Asigurări în Medicină

Șef Direcție economie

Șef Direcție contabilitate

Ion DODON

Natalia Chihai

Sergiu Negritu

Raport
privind executarea fondurilor asigurării obligatorii de asistență medicală la partea de
cheltuieli și active nefinanciare la situația din 31 decembrie 2023

Periodicitatea: semestrul I, 9 luni, anual

mii lei

Denumirea	ECO	Plan		Executat	Cheltuieli efective	Total		Inclusiv creanțe cu termen expirat	Inclusiv datorii cu termen de achitare expirat
		Aprobat pe an	Precizat pe an			Creanțe	Datorii		
1	2	3	4	5	6	7	8	9	10
II. CHELTUIELI ȘI ACTIVE NEFINANCIARE	2+3	14.138.595,7	14.538.364,2	13.776.134,8	13.929.859,4	25.536,2	444.566,7	0,0	0,0
III. CHELTUIELI	2	14.074.219,1	14.476.689,0	13.726.946,4	13.876.688,9	25.449,3	444.566,7	0,0	0,0
CHELTUIELI DE PERSONAL	21	91.147,8	91.147,8	90.766,3	90.773,7	18,8	0,0	0,0	0,0
REMUNERAREA MUNCII	211	70.657,2	70.657,2	70.359,8	70.367,2	18,8	0,0	0,0	0,0
Remunerarea muncii angajaților conform statelor	2111	70.657,2	70.657,2	70.359,8	70.367,2	18,8	0,0	0,0	0,0
CONTRIBUȚII ȘI PRIME DE ASIGURĂRI OBLIGATORII	212	20.490,6	20.490,6	20.406,5	20.406,5	0,0	0,0	0,0	0,0
Contribuții de asigurări sociale de stat obligatorii	2121	20.490,6	20.490,6	20.406,5	20.406,5	0,0	0,0	0,0	0,0
Prime de asigurare obligatorie de asistență medicală	2122	0,0	0,0	0,0	0,0	0,0	0,0	0,0	0,0
BUNURI SI SERVICII	22	13.982.561,3	14.385.031,2	13.635.764,9	13.785.500,0	25.430,5	444.566,7	0,0	0,0
SERVICII	222	13.982.561,3	14.385.031,2	13.635.764,9	13.785.500,0	25.430,5	444.566,7	0,0	0,0
Servicii energetice și comunale	2221	3.296,5	3.296,5	2.197,0	2.071,1	0,6	239,8	0,0	0,0
Servicii informaționale și de telecomunicații	2222	11.735,5	11.875,5	9.997,3	2.444,6	3,6	31,4	0,0	0,0
Servicii de locațiune	2223	802,0	812,0	797,3	790,6	1,0	5,8	0,0	0,0
Servicii de transport	2224	84,2	84,2	45,9	45,9	0,0	0,0	0,0	0,0
Servicii de reparații curente	2225	200,0	320,0	314,8	314,8	0,0	0,0	0,0	0,0
Formarea profesională	2226	200,0	200,0	140,2	150,2	0,0	0,0	0,0	0,0
Deplasări de serviciu	2227	314,6	249,6	156,6	152,1	0,0	0,0	0,0	0,0
Servicii medicale	2228	13.960.158,0	14.362.627,9	13.618.356,6	13.776.055,8	25.230,1	444.257,2	0,0	0,0

Denumirea	ECO	Plan		Executat	Cheltuieli efective	Total		Inclusiv creanțe cu termen expirat	Inclusiv datorii cu termen de achitare expirat
		Aprobat pe an	Precizat pe an			Creanțe	Datorii		
1	2	3	4	5	6	7	8	9	10
Alte servicii	2229	5.770,5	5.565,5	3.759,2	3.474,9	195,2	32,5	0,0	0,0
PRESTAȚII SOCIALE	27	510,0	510,0	415,2	415,2	0,0	0,0	0,0	0,0
PRESTAȚII SOCIALE ALE ANGAJATORILOR	273	510,0	510,0	415,2	415,2	0,0	0,0	0,0	0,0
Indemnizații la încetarea acțiunii contractului de muncă	2732	0,0	0,0	0,0	0,0	0,0	0,0	0,0	0,0
Indemnizații pentru incapacitatea temporară de muncă achitate din mijloacele financiare ale angajatorului	2735	510,0	510,0	415,2	415,2	0,0	0,0	0,0	0,0
ALTE CHELTUIELI	28	0,0	0,0	0,0	0,0	0,0	0,0	0,0	0,0
ALTE CHELTUIELI CURENTE	281	0,0	0,0	0,0	0,0	0,0	0,0	0,0	0,0
Cotizații	2811	0,0	0,0	0,0	0,0	0,0	0,0	0,0	0,0
Despăgubiri civile	2813	0,0	0,0	0,0	0,0	0,0	0,0	0,0	0,0
Alte cheltuieli în baza de contracte cu persoane fizice	2816	0,0	0,0	0,0	0,0	0,0	0,0	0,0	0,0
Alte cheltuieli curente	2819	0,0	0,0	0,0	0,0	0,0	0,0	0,0	0,0
IV. ACTIVE NEFINANCIARE	3	64.376,6	61.675,2	49.188,4	53.170,5	86,9	0,0	0,0	0,0
MIJLOACE FIXE	31	32.865,0	37.865,0	25.833,9	29.509,3	85,1	0,0	0,0	0,0
CLĂDIRI	311	1.350,0	27.766,1	24.306,0	25.269,7	0,0	0,0	0,0	0,0
Majorarea valorii clădirilor	3111	1.350,0	27.766,1	24.306,0	25.269,7	0,0	0,0	0,0	0,0
MAȘINI ȘI UTILAJE	314	31.050,0	9.633,9	1.235,8	1.233,6	0,0	0,0	0,0	0,0
Majorarea valorii mașinilor și utilajelor	3141	31.050,0	9.633,9	1.235,8	1.233,6	0,0	0,0	0,0	0,0
MIJLOACE DE TRANSPORT	315	0,0	0,0	0,0	0,0	0,0	0,0	0,0	0,0
Majorarea valorii mijloacelor de transport	3151	0,0	0,0	0,0	0,0	0,0	0,0	0,0	0,0
Unelte și scule, inventar de producere și gospodăresc	316	360,0	360,0	202,5	244,1	0,0	0,0	0,0	0,0

Denumirea	ECO	Plan		Executat	Cheltuieli efective	Total		Inclusiv creanțe cu termen expirat	Inclusiv datorii cu termen de achitare expirat
		Aprobat pe an	Precizat pe an			Creanțe	Datorii		
1	2	3	4	5	6	7	8	9	10
Majorarea valorii uneltelor și sculelor, inventarului de producere și gospodăresc	3161	360,0	360,0	202,5	244,1	0,0	0,0	0,0	0,0
ACTIVE NEMATERIALE	317	105,0	105,0	89,6	2.761,9	85,1	0,0	0,0	0,0
Majorarea valorii activelor nemateriale	3171	105,0	105,0	89,6	2.761,9	85,1	0,0	0,0	0,0
INVESTIȚII CAPITALE ÎN ACTIVE ÎN CURS DE EXECUȚIE	319	0,0	0,0	0,0	0,0	0,0	0,0	0,0	0,0
Investiții capitale în active în curs de execuție	3192	0,0	0,0	0,0	0,0	0,0	0,0	0,0	0,0
STOCURI DE MATERIALE CIRCULANTE	33	31.511,6	23.810,2	23.354,5	23.661,2	1,8	0,0	0,0	0,0
COMBUSTIBIL, CARBURANȚI ȘI LUBRIFIANȚI	331	357,6	357,6	276,9	249,1	0,0	0,0	0,0	0,0
Majorarea valorii combustibilului, carburanților și lubrifiantilor	3311	357,6	357,6	276,9	249,1	0,0	0,0	0,0	0,0
PIESE DE SCHIMB	332	85,0	85,0	64,9	121,1	0,0	0,0	0,0	0,0
Majorarea valorii pieselor de schimb	3321	85,0	85,0	64,9	121,1	0,0	0,0	0,0	0,0
Produse alimentare	333	0,0	0,0	0,0	0,0	0,0	0,0	0,0	0,0
Majorarea valorii produselor alimentare	3331	0,0	0,0	0,0	0,0	0,0	0,0	0,0	0,0
Medicamente și materiale sanitare	334	30.100,0	22.398,6	22.294,4	22.293,8	0,0	0,0	0,0	0,0
Majorarea valorii medicamentelor și materialelor sanitare	3341	30.100,0	22.398,6	22.294,4	22.293,8	0,0	0,0	0,0	0,0
MATERIALE PENTRU SCOPURI DIDACTICE, ȘTIINȚIFICE ȘI ALTE SCOPURI	335	0,0	0,0	0,0	0,0	0,0	0,0	0,0	0,0
Majorarea valorii materialelor pentru scopuri didactice, științifice și alte scopuri	3351	0,0	0,0	0,0	0,0	0,0	0,0	0,0	0,0
MATERIALE DE UZ GOSPODĂRESC ȘI RECHIZITE DE BIROU	336	882,0	882,0	685,0	997,2	1,1	0,0	0,0	0,0
Majorarea valorii materialelor de uz gospodăresc și rechizitelor de birou	3361	882,0	882,0	685,0	997,2	1,1	0,0	0,0	0,0

Denumirea	ECO	Plan		Executat	Cheltuieli efective	Total		Inclusiv creanțe cu termen expirat	Inclusiv datorii cu termen de achitare expirat
		Aprobat pe an	Precizat pe an			Creanțe	Datorii		
1	2	3	4	5	6	7	8	9	10
Accesorii de pat, îmbrăcăminte, încălțăminte	338	0,0	0,0	0,0	0,0	0,0	0,0	0,0	0,0
Majorarea valorii accesoriilor de pat, îmbrăcăminte, încălțăminte	3380	0,0	0,0	0,0	0,0	0,0	0,0	0,0	0,0
ALTE MATERIALE	339	87,0	87,0	33,3	0,0	0,7	0,0	0,0	0,0
Majorarea valorii altor materiale	3391	87,0	87,0	33,3	0,0	0,7	0,0	0,0	0,0
MĂRFURI	35	0,0	0,0	0,0	0,0	0,0	0,0	0,0	0,0
MĂRFURI	351	0,0	0,0	0,0	0,0	0,0	0,0	0,0	0,0
Majorarea valorii mărfurilor	3511	0,0	0,0	0,0	0,0	0,0	0,0	0,0	0,0
1. Fondul pentru achitarea serviciilor medicale și farmaceutice (fondul de bază)		13.930.158,0	14.329.926,5	13.601.676,5	13.759.384,7	25.221,1	444.257,2	0,0	0,0
Subprogramul "Asistența medicală primară"*	8005	2.848.619,1	2.924.519,0	2.813.612,4	2.831.788,6	12.600,6	58.464,6	0,0	0,0
Subprogramul "Asistența medicală specializată de ambulatoriu"	8006	1.241.218,5	1.266.820,3	1.197.094,4	1.205.095,6	3.011,3	22.411,1	0,0	0,0
Subprogramul "Îngrijiri medicale comunitare și la domiciliu"	8008	113.175,7	116.225,3	104.773,5	105.761,8	1.065,9	2.217,3	0,0	0,0
Subprogramul "Asistența medicală urgentă prespitalicească"	8009	1.137.765,7	1.176.673,7	1.162.105,4	1.175.659,3	0,0	22.127,8	0,0	0,0
Subprogramul "Asistența medicală spitalicească"	8010	7.184.045,2	7.434.208,2	7.094.052,1	7.185.255,8	3.671,7	232.836,3	0,0	0,0
Subprogramul "Servicii medicale de înaltă performanță"	8011	293.764,3	298.542,7	244.565,0	251.675,1	1.140,6	12.468,8	0,0	0,0
Subprogramul "Servicii medicale paliative"	8015	79.360,3	80.728,1	70.566,7	74.142,1	1.700,4	2.235,3	0,0	0,0
Subprogramul "Servicii destinate compensării medicamentelor și dispozitivelor medicale"	8022	1.032.209,2	1.032.209,2	914.907,0	930.006,4	2.030,6	91.496,0	0,0	0,0
2. Fondul de rezervă al asigurării obligatorii de asistență medicală		10.000,0	10.000,0	0,0	0,0	0,0	0,0	0,0	0,0

Denumirea	ECO	Plan		Executat	Cheltuieli efective	Total		Inclusiv creanțe cu termen expirat	Inclusiv datorii cu termen de achitare expirat
		Aprobat pe an	Precizat pe an			Creanțe	Datorii		
1	2	3	4	5	6	7	8	9	10
Subprogramul "Management al fondului de rezervă al asigurării obligatorii de asistență medicală"	8017	10.000,0	10.000,0	0,0	0,0	0,0	0,0	0,0	0,0
3. Fondul măsurilor de profilaxie (de prevenire a riscurilor de îmbolnăvire)		50.000,0	45.000,0	38.973,9	38.964,9	9,0	0,0	0,0	0,0
Subprogramul "Programe naționale și speciale în domeniul ocrotirii sănătății"	8018	50.000,0	45.000,0	38.973,9	38.964,9	9,0	0,0	0,0	0,0
4. Fondul de dezvoltare și modernizare a prestatorilor publici de servicii medicale		30.000,0	35.000,0	24.837,1	24.837,1	0,0	0,0	0,0	0,0
Subprogramul "Dezvoltarea și modernizarea instituțiilor din domeniul ocrotirii sănătății"	8019	30.000,0	35.000,0	24.837,1	24.837,1	0,0	0,0	0,0	0,0
5. Fondul de administrare al sistemului de asigurare obligatorie de asistență medicală		118.437,7	118.437,7	110.647,3	106.672,7	306,1	309,5	0,0	0,0
Subprogramul "Administrare a fondurilor asigurării obligatorii de asistență medicală"	8002	118.437,7	118.437,7	110.647,3	106.672,7	306,1	309,5	0,0	0,0

Director general
al Companiei Naționale de Asigurări în Medicină



Ion DODON

Șef Direcție economie



Natalia Chihai

Șef Direcție contabilitate



Sergiu Negritu

Raport
privind executarea fondurilor asigurării obligatorii
de asistență medicală la partea de venituri
la situația din 31 decembrie 2023

Periodicitatea: anual

mii lei

Denumirea	Eco	Plan		Executat	Venituri efective	Total	
		Aprobat pe an	Precizat pe an			Creanțe	Datorii
1	2	3	4	5	6	7	8
I. VENITURI	1	14.138.595,7	14.554.650,0	14.570.567,8	14.958.103,9	393.600,7	895,9
CONTRIBUȚII ȘI PRIME DE ASIGURĂRI OBLIGATORII	12	7.146.500,0	7.485.000,0	7.498.242,8	7.870.529,2	372.286,4	0,0
PRIME DE ASIGURARE OBLIGATORIE DE ASISTENȚĂ MEDICALĂ	122	7.146.500,0	7.485.000,0	7.498.242,8	7.870.529,2	372.286,4	0,0
Prime de asigurare obligatorie de asistență medicală în formă de contribuție procentuală la salariu și la alte recompense, achitate de angajați	122100	7.009.732,8	7.299.732,8	7.297.849,9	7.670.136,3	372.286,4	0,0
Prime de asigurare obligatorie de asistență medicală în sumă fixă, achitate de persoane fizice cu reședința sau domiciliul în Republica Moldova	122200	136.767,2	185.267,2	200.392,9	200.392,9	0,0	0,0
ALTE VENITURI	14	144.500,0	205.768,5	208.443,5	223.693,2	21.314,3	895,9
VENITURI DIN PROPRIETATE	141	2.990,2	14.386,9	18.008,2	18.008,2	0,0	0,0
Dobânzi încasate la soldurile mijloacelor bănești la conturile bancare ale fondurilor de asigurare obligatorie de asistență medicală	141116	2.990,2	14.386,9	18.008,2	18.008,2	0,0	0,0
Dobânzi încasate de la soldurilor mijloacelor bănești ale fondurilor de asigurare obligatorie de asistență medicală la conturile de depozitare bancare	141125	0,0	0,0	0,0	0,0	0,0	0,0
AMENZI ȘI SANCTIUNI	143	314,4	440,2	761,6	2.511,0	1.753,6	7,4
Amenzi și sancțiuni contravenționale încasate în fondurile asigurării obligatorii de asistență medicală	143140	134,8	251,6	475,1	475,1	0,0	0,0
Amenzi aplicate de organele Serviciului Fiscal de Stat încasate în bugetul fondurilor asigurării obligatorii de asistență medicală	143322	178,8	187,8	282,3	2.035,9	1.753,6	0,0
Amenzi contravenționale aplicate de organele Serviciului Fiscal de Stat încasate în bugetul fondurilor asigurării obligatorii de asistență medicală	143325	0,8	0,8	4,2	0,0	0,0	7,4
DONAȚII VOLUNTARE	144	2.028,4	24.147,7	23.750,2	23.750,2	6.060,4	888,5
Donații voluntare pentru cheltuieli curente din surse externe pentru susținerea FAOM	144125	2.028,4	24.147,7	23.750,2	23.750,2	6.060,4	888,5
ALTE VENITURI ȘI VENITURI NEIDENTIFICATE	145	139.167,0	166.793,7	165.923,5	179.423,8	13.500,3	0,0

Denumirea	Eco	Plan		Executat	Venituri efective	Total	
		Aprobat pe an	Precizat pe an			Creanțe	Datorii
1	2	3	4	5	6	7	8
Alte venituri încasate în fondurile asigurării obligatorii de asistență medicală	145130	10.702,2	10.702,2	9.598,5	9.598,5	0,0	0,0
Impozit unic perceput de la rezidenții parcurilor pentru tehnologia informației	145161	128.464,8	156.091,5	156.325,0	169.825,3	13.500,3	0,0
Venituri neidentificate ale fondurilor asigurării obligatorii de asistență medicală	145230	0,0	0,0	0,0	0,0	0,0	0,0
TRANSFERURI PRIMITE ÎN CADRUL BUGETULUI PUBLIC NAȚIONAL*	19	6.847.595,7	6.863.881,5	6.863.881,5	6.863.881,5	0,0	0,0
TRANSFERURI PRIMITE ÎN CADRUL BUGETULUI CONSOLIDAT CENTRAL	192	6.847.595,7	6.863.881,5	6.863.881,5	6.863.881,5	0,0	0,0
Transferuri curente primite cu destinație specială între bugetul de stat și fondurile asigurării obligatorii de asistență medicală	192210	150.648,1	166.933,9	166.933,9	166.933,9	0,0	0,0
<i>Transferuri de la bugetul de stat pentru realizarea programelor naționale de ocrotire a sănătății</i>		150.648,1	150.648,1	150.648,1	150.648,1	0,0	0,0
<i>Transferuri curente primite cu destinație specială conform Dispoziției CSE nr.61 din 27.02.2023 (fondul de intervenție al Guvernului)</i>			16.285,8	16.285,8	16.285,8	0,0	0,0
Transferuri capitale primite cu destinație specială între bugetul de stat și fondurile asigurării obligatorii de asistență medicală	192220	0,0	0,0	0,0	0,0	0,0	0,0
Transferuri curente primite cu destinație generală între bugetul de stat și fondurile asigurării obligatorii de asistență medicală	192230	6.696.947,6	6.696.947,6	6.696.947,6	6.696.947,6	0,0	0,0
<i>Transferuri de la bugetul de stat pentru asigurarea medicală a categoriilor de persoane asigurate de Guvern</i>		6.696.777,6	6.696.777,6	6.696.777,6	6.696.777,6	0,0	0,0
<i>Transferuri de la bugetul de stat pentru compensarea veniturilor ratate, conform art.3 din Legea nr.39-XVI din 2 martie 2006</i>		170,0	170,0	170,0	170,0	0,0	0,0

Director general
al Companiei Naționale de Asigurări în Medicină

Șef Direcție economie

Șef Direcție contabilitate

Ion DODON

Natalia Chihai

Sergiu Negritu

RAPORT
de performanță
la situația din 31 decembrie 2023

Cod		
Autoritatea (Org1)	Compania Națională de Asigurări în Medicină	0272
Instituția (Org2)	Compania Națională de Asigurări în Medicină	00500
Grupa principală, grupa, subgrupa	Administrarea sistemului asigurării obligatorii de asistență medicală	0762
Program	Sănătatea publică și serviciile medicale	80
Subprogram	Administrarea a fondurilor asigurării obligatorii de asistență medicală	02

I. Informație generală	
Scop	Fondurile asigurării obligatorii de asistență medicală sunt gestionate într-un mod eficient pentru a garanta accesul populației asigurate la serviciile de sănătate prevăzute de Programul unic al asigurării obligatorii de asistență medicală
Obiective (pe termen mediu, cu accent pe anul pentru care se aprobă programul)	1: Menținerea nivelului de satisfacție al beneficiarilor SAOAM de serviciile CNAM cel puțin la nivelul de 88% 2: Menținerea gradului de acoperire cu AOAM de cel puțin 87,5%
Descriere succintă	Acest subprogram include implementarea politicilor în domeniul asigurării obligatorii de asistență medicală, planificarea veniturilor și cheltuielilor, contractarea prestatorilor de servicii. Activitățile din acest subprogram sunt realizate de către Compania Națională de Asigurări în Medicină

II. Indicatori de performanță							
Categoria	Cod	Denumirea	Unitatea de măsură	Aprobat	Executat	Valoarea (+/-)	Devieri
1	2	3	4	5	6	7a-5	8
De rezultat	r1	Gradul de acoperire cu AOAM	%	87,5	82,4	-5,1	Nivelul de realizare a indicatorului este influențat de evoluția indicatorilor demografici și sociali, precum și de modificările legislației în vigoare ce reglementează domeniul AOAM, cu incidență asupra categoriilor de persoane asigurate și a mecanismului de includere în sistemul AOAM.
	r2	Nivelul de satisfacție al beneficiarilor de SAOAM de serviciile CNAM	%	88,0	-	-	Pe parcursul anului 2023 studiul nu a fost desfășurat. Totodată, a fost elaborat chestionarul, care a fost pretestat și urmează a fi definitivat și plasat online pentru completare de către toți doritorii. Studiul va fi implementat în cadrul proiectului „Echitate în sănătate”, finanțat de Guvernul Elveției.
	r3	Pondere bugetului executat de către CNAM față de cel aprobat	%	99,0	93,4	-5,6	Motivele nevalorificării mijloacelor financiare prevăzute se regăsesc în raportul narativ.
De produs	o1	Numărul de contracte pentru diferiți prestatori de servicii medicale	unități	447	435	-12	În contextul contractării SIP pentru a. 2023 a fost implementată o nouă metodologie de contractare, inclusiv a fost negociat tariful prin aplicarea unui discount și, respectiv, nu au fost contractați toți prestatorii din anul precedent.
	o2	Numărul evaluărilor la IMSP	unități	180	196	16	Numărul planificat al evaluărilor a fost dedășit, nivelul de realizare constituind 108,9%.
De eficiență	e1	Cheltuielile medii ale FAOAM pe cap de locuitor, înregistrat la medicul de familie	lei	4.453,9	4.015,5	-438,4	Nivelul de realizare a indicatorului este direct corelat cu nivelul de executare a bugetului FAOAM.

III. Cheltuieli, mii lei					
Denumirea	Cod		Aprobat	Precizat	Executat
	P3	Eco(k2)			
1	2	3	4	5	6
Managementul autorităților administrative centrale	00010		118.437,7	118.437,7	110.647,3
CHELTUIELI		20	114.061,1	114.061,1	108.589,8
CHELTUIELI DE PERSONAL		21	91.147,8	91.147,8	90.772,6
BUNURI ȘI SERVICII		22	22.403,3	22.403,3	17.402,0
PRESTAȚII SOCIALE		27	510,0	510,0	415,2
ACTIVE NEFINANCIARE		30	4.376,6	4.376,6	2.057,5
MULOACE FIXE		31	2.865,0	2.865,0	996,8
STOCURI DE MATERIALE CIRCULANTE		33	1.511,6	1.511,6	1.060,7

IV. Constatări, concluzii și recomandări
Nivelul de realizare a indicatori de performanță asumați în cadrul subprogramului este unul satisfăcător.

Director general al CNAM



Ion DODON

Șef Direcție economie



Natalia Chihaia

**RAPORT
de performanță
la situația din 31 decembrie 2023**

		Cod
Asociația (Org1)	Compania Națională de Asigurări în Medicină	0072
Instituția (Org2)	Compania Națională de Asigurări în Medicină	00500
Grupa principală, grupă, subgrupă	Servicii medicale generale	0721
Program	Sănătatea publică și serviciile medicale	80
Subprogram	Asistența medicală primară	05

I. Informații generale	
Scop	Acorda la servicii medicale primare de calitate pentru toți cetățenii Republicii Moldova
Obiective (pe termen mediu, de scurt și lung termen, care să aprobe asigurarea)	Asigurarea accesului la servicii medicale primare de calitate pentru toți cetățenii Republicii Moldova
Descriere succintă	Acest subprogram include asigurarea serviciilor medicale de către prestatorii de servicii medicale în baza principiului medicinei de familie conform contractelor încheiate cu Compania Națională de Asigurări în Medicină

II. Indicatori de performanță							
Categorie	Cod	Denumirea	Unitatea de măsură	Aprobat	Executat	Valoarea (+/-)	Deviați
							Explicații
De rezultat	r1	Ponderele medicilor de familie pe listele câtorva sunt înscrise până la 2200 persoane	%	78,3	75,5	-2,8	Indicatorul dat nu atinge valoarea aprobată, ceea ce denotă o insuficiență crescută a medicilor de familie, în special, în zona rurală.
	r2	Ponderele vizitelor profilactice la medicul de familie	%	36,0	33,2	-2,8	Deși indicatorul dat este cu 2,8 p.p. mai mic decât cel stabilit, se constată o îmbunătățire a indicatorului dat față de perioadele precedente, ceea ce denotă sporirea accesului populației la servicii medicale profilactice.
De produs	o1	Numărul total de vizite la medicul de familie	unități	11.400.700	10.383.484	-1.017.216	Indicatorul dat a fost realizat la nivel de 91% din valoarea planificată. Neattingerea valorilor aprobate a fost determinată preponderent de lipsa medicilor medicilor de familie, în special în zona rurală.
	o2	Numărul de vizite profilactice la medicul de familie	unități	4.100.000	3.447.828	-652.172	Indicatorul dat a fost realizat la nivel de 84 % din valoarea planificată. Neattingerea valorilor aprobate a fost determinată preponderent de lipsa medicilor medicilor de familie, în special în zona rurală.
	o3	Numărul medicilor de familie pe listele câtorva sunt înscrise până la 2200 persoane	unități	1.426	1364	-62	Realizarea indicatorului dat denotă insuficiența medicilor de familie. Totodată se constată că din 1806 medici de familie înregistrați la 31.12.2023, pentru 442 medici de familie le revin în mediu mai puțin de 2200 persoane.
De eficiență	e1	Cheltuielile FAOAM pentru AMP pe cap de locuitor, înregistrat la medicul de familie	lei	833,8	826,2	-7,6	Cheltuielile FAOAM pentru AMP pe cap de locuitor, au înregistrat practic valoarea stabilită, cu unele mici abateri determinate de evoluția populației pe parcursul anului, inclusiv trecerea persoanelor dintr-o categorie în alta, plățile „per capite” modificându-se în funcție de ritmul de viață.
	e2	Costul mediu al unei vizite	lei	249,9	273,0	23,1	Indicatorul dat este unul realitate sau depășirea valorii planificate, determinată de diminuarea vizitelor la medicul de familie. Totodată, creșterea costului mediu per vizită se datorează inclusiv creșterii tarifului „per capite” în contextul majorărilor salariale începând cu luna octombrie 2023.

III. Cheltuieli, în lei					
Denumirea	Cod		Aprobat	Prețuit	Executat
	P2	Ext(x2)			
Asistență medicală primară	00187		2.848.619,1	2.924.519,0	2.813.612,4
CHELTUIELI		200000	2.848.619,1	2.924.519,0	2.813.612,4
BUNURI ȘI SERVICII		220000	2.848.619,1	2.924.519,0	2.813.612,4
Servicii medicale		222800	2.848.619,1	2.924.519,0	2.813.612,4
Servicii medicale		222810	2.848.619,1	2.924.519,0	2.813.612,4

IV. Constatări, concluzii și recomandări	
Realizarea indicatorilor esențiali în cadrul subprogramului în mare parte nu s-a realizat. Totodată, pentru sporirea accesului persoanelor asigurate la AMP, necesită a fi motivați medicii de familie să activeze inclusiv în zona rurală.	

Director general al CNAM

Șef Direcție economie

Ios DODON

Natalia Chihai

**RAPORT
de performanță
la situația din 31 decembrie 2023**

Autoritatea (Org1)	Compania Națională de Asigurări în Medicină	Cod
Instituția (Org2)	Compania Națională de Asigurări în Medicină	0272
Grupa principală, grupa, subgrupa	Servicii medicale specializate	00500
Program	Sănătatea publică și serviciile medicale	0722
Subprogram	Asistența medicală specializată de ambulator	80
		06

I. Informație generală	
Scop	Acces la servicii medicale specializate de ambulator calitative pentru persoanele asigurate
Obiective (pe termen mediu, cu accent pe anul pentru care se aprobă programul)	Asigurarea accesului la specialitățile de bază în cadrul asistenței medicale specializate de ambulator acordate de către prestatorii de servicii medicale amplasați în raioanele Republicii Moldova
Descriere succintă	Acest subprogram se realizează de către prestatorii de servicii medicale care acordă asistență medicală specializată de ambulator conform contractelor încheiate cu Compania Națională de Asigurări în Medicină

II. Indicatori de performanță							
Categorie	Cod	Denumirea	Unitatea de măsură	Aprobat	Executat	Devieri	
						Valoarea (+/-)	Explicații
1	2	3	4	5	6	7 (4-5)	8
De rezultat	r1	Pondere IMS care oferă servicii medicale pe specialitățile de bază	%	100%	76%	-24%	În unele instituții medicale se atestă lipsa unor medici specialiști precum: cardiologi, reumatologi, gastroenterologi etc.
De produs	o1	Numărul de IMS care oferă servicii medicale pe specialitățile de bază	unități	41	41		Indicatorul este realizat conform valorilor aprobate.
	o2	Numărul de vizite în condiții de ambulator	unități	5.990.600	6.020.556	29.956	Indicatorul dat a fost realizat cu depășirea valorii planificate, datorate preponderenței simplificării în anul 2023 a pașilor de acces la asistența medicală specializată de ambulator (pacienții se pot adresa direct la medicul specialist fără trimitere de la medicul de familie).
De eficiență	e1	Cheltuielile medii ale FAOM pentru asistența medicală specializată de ambulator pe persoană asigurată, înregistrată la medicul de familie	lei	495,0	538,8	43,8	Indicatorul dat este unul realizat cu depășirea valorii planificate, determinată de creșterea salariilor aprobată începând cu 1 octombrie 2023 regăsită în tariful majorat „per capita”, inclusiv pentru serviciile stomatologice.
	e2	Costul mediu al unei vizite la medicul specialist	lei	207,2	148,2	-59,0	Indicatorul dat nu atinge valoarea planificată în contextul creșterii numărului de vizite la medicii specialiști din cadrul AMSA înregistrate pe parcursul anului 2023.

III. Cheltuieli, mii lei					
Denumirea	Cod		Aprobat	Precizat	Executat
	P3	Eco(k2)			
1	2	3	4	5	6
Asistența medicală specializată de ambulatoriu	00178		1.241.218,5	1.266.820,3	1.197.094,4
CHELTUIELI		200000	1.241.218,5	1.266.820,3	1.197.094,4
BUNURI ȘI SERVICII		220000	1.241.218,5	1.266.820,3	1.197.094,4
Servicii medicale		222800	1.241.218,5	1.266.820,3	1.197.094,4
Servicii medicale		222810	1.241.218,5	1.266.820,3	1.197.094,4

IV. Constatări, concluzii și recomandări
Indicatorii stabiliți pentru subprogramul dat în mare măsura au fost realizați. Totuși o problemă rămâne a fi lipsa specialiștilor în AMSA precum: cardiologi, chirurghi, endocrinologi, fiziofizicologi, neurologi, obstetricieni – ginecologi, oftalmologi, ortopezi-traumatologi, otorinolaringologi, fiind prezenți în peste 75 % din PSM.

Director general al CNAM

Șef Direcție economie




Ion DODON

Natalia Chihai

**RAPORT
de performanță
la situația din 31 decembrie 2023**

Cod		
Autoritatea (Org1)	Compania Națională de Asigurări în Medicină	0272
Instituția (Org2)	Compania Națională de Asigurări în Medicină	00500
Grupa principală, grupă, subgrupă	Alte servicii în domeniul ocrotirii sănătății	0769
Program	Sănătatea publică și serviciile medicale	80
Subprogram	Îngrijiri medicale comunitare și la domiciliu	08

I. Informație generală	
Scop	Acces la îngrijiri medicale comunitare și la domiciliu oferit de prestatorii de servicii medicale pentru persoanele asigurate
Obiective (pe termen mediu, cu accent pe anul pentru care se aprobă programul)	Sporirea numărului de servicii de îngrijiri medicale comunitare și la domiciliu prestate persoanelor asigurate
Descriere succintă	Acest subprogram include servicii prestate de către prestatorii de servicii medicale, inclusiv asociațiile și organizațiile autorizate pentru prestare de îngrijiri medicale comunitare și la domiciliu, conform contractelor încheiate cu Compania Națională de Asigurări în Medicină

II. Indicatori de performanță							
Categorie	Cod	Denumirea	Unitatea de măsură	Aprobat	Executat	Devieri	
						Valoarea (+/-)	Explicații
1	2	3	4	5	6	7 (6-5)	8
De produs	o1	Numărul de prestatori de servicii medicale comunitare și la domiciliu, contractate de CNAM	unități	138	131	-7,00	Au fost depuse 131 oferte de la PSM eligibili pentru acest tip de asistență.
	o2	Numărul de vizite privind îngrijirile medicale comunitare și la domiciliu (fără vizite la centre de sănătate prietenoase tinerilor și comunitare de sănătate mintală)	unități	48.997	54.289	5.292	Valoarea indicatorului dat este în creștere ceea ce indică despre sporirea accesului persoanelor asigurate la îngrijirile medicale comunitare și la domiciliu (fără vizite la centre de sănătate prietenoase tinerilor și comunitare de sănătate mintală).
De eficiență	e1	Cheltuielile medii ale FAOM pentru îngrijiri medicale comunitare și la domiciliu pe persoană asigurată	lei	45,14	47,21	2,07	Indicatorul dat este unul realizat cu o depășire nesemnificativă a valorii planificate, determinată de creșterea salarială aprobată începând cu 1 octombrie 2023.
	e2	Costul mediu al unei vizite de îngrijiri medicale comunitare și la domiciliu (fără vizite la centre de sănătate prietenoase tinerilor și comunitare de sănătate mintală)	lei	275,00	279,43	4,43	Indicatorul dat este unul realizat cu o depășire moderată a valorii planificate, determinată de creșterea salarială aprobată începând cu 1 octombrie 2023, regăsită în tariful majorat aferent vizitelor la domiciliu.

III. Cheltuieli, mii lei					
Denumirea	Cod		Aprobat	Precizat	Executat
	P3	Eco(k2)			
1	2	3	4	5	6
Îngrijiri medicale comunitare paliative la domiciliu	00192		113.175,7	116.225,3	104.773,5
CHELTUIELI		200000	113.175,7	116.225,3	104.773,5
BUNURI ȘI SERVICII		220000	113.175,7	116.225,3	104.773,5
Servicii medicale		222800	113.175,7	116.225,3	104.773,5
Servicii medicale		222810	113.175,7	116.225,3	104.773,5

IV. Constatări, concluzii și recomandări	
Nivelul de realizare a indicatorilor asumați în cadrul subprogramului dat poate fi considerat unul foarte bun, toți indicatorii fiind executați. Astfel, pe parcursul anului 2023 a fost asigurat accesul populației la servicii de îngrijire medicală la domiciliu în volum deplin.	

Director general al CNAM

Șef Direcție economie



Ion DODON

Natalia Chihai

**RAPORT
de performanță
la situația din 31 decembrie 2023**

Cod

Autoritatea (Org1)	Compania Națională de Asigurări în Medicină	0272
Instituția (Org2)	Compania Națională de Asigurări în Medicină	00500
Grupa principală, grupa, subgrupa	Serviciile medicale de urgență și paramedicale	0724
Program	Sănătatea publică și serviciile medicale	80
Subprogram	Asistența medicală urgentă prespitalicească	09

I. Informație generală

Scop	Acces la servicii medicale prestate în asistența medicală urgentă prespitalicească de calitate pentru toți cetățenii Republicii Moldova
Obiective (pe termen mediu, cu accent pe anul pentru care se aprobă programul)	Asigurarea finanțării asistenței medicale urgente prespitalicești persoanelor asigurate și neasigurate pe tot teritoriul Republicii Moldova
Descriere succintă	Acest subprogram asigură acordarea asistenței medicale urgente prespitalicești persoanelor asigurate și neasigurate pe tot teritoriul Republicii Moldova conform contractelor încheiate cu Compania Națională de Asigurări în Medicină

II. Indicatori de performanță

Categorie	Cod	Denumirea	Unitatea de măsură	Aprobat	Executat	Devieri	
						Valoarea (+/-)	Explicații
1	2	3	4	5	6	7 (4-5)	8
De rezultat	r1	Procentul creșterii sumei destinate AMU față de anul precedent	%	103,6%	104,4%	0,8%	Indicatorul planificat a fost atins.
De produs	o1	Suma totală destinată AMU	mii lei	1.137.765,7	1.177.386,0	39.620,3	Indicatorul înregistrează o supraexecutare nesemnificativă, determinată de creșterea tarifului „per capita” în contextul creșterilor salariale.
	o2	Numărul total de solicitări la 1.000 populați	unități	235	218	-17	Numărul mai mic de solicitări se datorează adresării directe a populației la asistența medicală primară sau asistență medicală spitalicească.
De eficiență	e1	Costul mediu al unei solicitări în asistența medicală urgentă prespitalicească	lei	1.408,4	1.575,1	166,6	Indicatorul planificat a fost depășit cu peste 166 lei per solicitare în contextul diminuării pe parcursul anului 2023 a numărului de solicitări înregistrate la 1.000 persoane, dar și creșterii tarifului „per capita” în contextul majorărilor salariale.
	e2	Cheltuieli FAOM pentru AMU pe cap de locuitor, înregistrat la medicul de familie	lei	333	344	11,1	Indicatorul înregistrează o supraexecutare nesemnificativă, determinată de creșterea tarifului „per capita” în contextul majorărilor salariale.

III. Cheltuieli, mii lei


Denumirea	Cod		Aprobat	Precizat	Executat
	P3	Eco(k2)			
1	2	3	4	5	6
Asistența medicală urgentă prespitalicească	00196		1.137.765,7	1.176.673,7	1.162.105,4
CHELTUIELI		200000	1.137.765,7	1.176.673,7	1.162.105,4
BUNURI ȘI SERVICII		220000	1.137.765,7	1.176.673,7	1.162.105,4
Servicii medicale		222800	1.137.765,7	1.176.673,7	1.162.105,4
Servicii medicale		222810	1.137.765,7	1.176.673,7	1.162.105,4

IV. Constatări, concluzii și recomandări

Nivelul de realizare a indicatorilor asumați în cadrul subprogramului poate fi considerat unul bun, toți indicatorii fiind executați. Astfel, pe parcursul anului 2023 a fost asigurat accesul populației la servicii de asistență medicală urgentă prespitalicească.

Director general al CNAM

Șef Direcție economie



Ion DODON

Natalia Chihai

**RAPORT
de performanță
la situația din 31 decembrie 2023**

Cod		
Autoritatea (Org1)	Compania Națională de Asigurări în Medicină	0272
Instituția (Org2)	Compania Națională de Asigurări în Medicină	00500
Grupa principală, grupă, subgrupă	Servicii spitalicești generale	0731
Program	Sănătatea publică și serviciile medicale	80
Subprogram	Asistența medicală spitalicească	10

I. Informație generală	
Scop	Acces la servicii medicale spitalicești calitative pentru persoanele asigurate
Obiective (pe termen mediu, cu accent pe anul pentru care se aprobă programul)	1: Menținerea nivelului anual de 450 000 spitalizări acute (cazuri tratate) 2: Diminuarea duratei medii de spitalizare a cazurilor tratate acute
Descriere succintă	Acest subprogram include prestarea serviciilor medicale populației în cadrul instituțiilor medico-sanitare spitalicești conform contractelor încheiate cu Compania Națională de Asigurări în Medicină

II. Indicatori de performanță							
Categorie	Cod	Denumirea	Unitatea de măsură	Aprobat	Executat	Valoarea (+/-)	Deziderii
1	2	3	4	5	6	7 (8.5)	8
De rezultat	r1	Pondere cazurilor tratate acute validate din numărul total de cazuri prestate validate	%	89,5%	89%	-0,4%	Indicatorul este realizat conform valorilor aprobate.
De produs	o1	Numărul cazurilor tratate acute prestate validate, inclusiv chirurgia de zi	unități	450.000	495.000	45.000	Majorarea numărului de cazuri acute se datorează accesului populației la intervenții chirurgicale ce se realizează în cadrul programelor speciale, încadrarea prestatărilor de servicii medicale noi în SAOAM în anul 2023, dar și a lipsei medicilor de familie și medici specialiști, fapt ce determină adresarea populației pentru servicii medicale direct în cadrul spitalelor. Acest indicator indică problema ce persistă în sistemul de sănătate privind lipsa medicilor specialiști în cadrul AMSA, în special în instituțiile medicale raionale.
	o2	Numărul cazurilor tratate cronice prestate validate	unități	52.490	60.853	8.363	Indicatorul este realizat cu o supraexecutare de cazuri tratate față de cele planificate ceea ce denotă sporirea accesului pe parcursul anului 2023 a populației (care se confruntă cu fenomenul îmbătrânirii) la serviciile medicale date.
	o3	Numărul total de zile de spitalizare prestate (acute) validate, inclusiv chirurgia de zi	zile	3.150.000	3.218.873	68.873	Majorarea numărului zilelor de spitalizare se datorează numărului de cazuri acute realizate cu depășirea numărului planificat pentru anul 2023
	o4	Durata medie de spitalizare a cazurilor tratate acute validate, inclusiv chirurgia de zi	zile	7,0	6,5	-0,5	Diminuarea duratei medii de spitalizare a cazurilor tratate acute validate, inclusiv cu spectru chirurgical o putem caracteriza ca și un factor pozitiv, racordând valoarea indicatorului realizat la bunele practici în asistența medicală spitalicească la nivel european.
	o5	Suma executată pentru cazuri acute, inclusiv chirurgia de zi	mii lei	5.107.026	5.808.233	701.207,0	Majorarea sumei se datorează creșterii salariale pentru lucrătorii medicali începând cu 1 octombrie 2023 cu 10%, prin urmare fiind majorate și tarifele pentru cazurile tratate.
De eficiență	e1	Costul mediu pentru un caz tratat acut validat, inclusiv chirurgia de zi	lei	11.348,95	11.734	384,9	Majorarea costului mediu per caz tratat se datorează creșterii salariale pentru lucrătorii medicali începând cu 1 octombrie 2023 cu 10%, prin urmare fiind majorate și tarifele pentru cazurile tratate.
	e2	Costul mediu al unei zile de spitalizare prestate (acute) validate, inclusiv chirurgia de zi	lei	1.621,28	1.804,4	183,2	Majorarea costului mediu al unei zile de spitalizare se datorează creșterii salariale pentru lucrătorii medicali începând cu 1 octombrie 2023 cu 10%, prin urmare fiind majorate tarifele pentru cazurile tratate și respectiv costurile înregistrate pentru o zi/pat.
	e3	Cheltuielile medii ale FAOAM pentru asistența medicală spitalicească pe persoană asigurată	lei	2.865,0	3.234,7	369,7	Indicatorul este realizat cu o supraexecutare de circa 370 lei, argumentată prin prezența factorilor expuși anterior.

III. Cheltuieli, mii lei					
Denumirea	Cod		Aprobat	Precizat	Executat
	P3	Econ(k2)			
Asistența medicală spitalicească	00179		7.184.045,2	7.434.208,2	7.094.052,1
CHELTUIELI	200000		7.184.045,2	7.434.208,2	7.094.052,1
BUNURI ȘI SERVICII	220000		7.184.045,2	7.434.208,2	7.094.052,1
Servicii medicale	222800		7.184.045,2	7.434.208,2	7.094.052,1
Servicii medicale	222810		7.184.045,2	7.434.208,2	7.094.052,1

IV. Constatări, concluzii și recomandări	
Nivelul de realizare a indicatorilor asumați în cadrul subprogramului este unul bun. Astfel, pe parcursul anului 2023 a fost asigurat accesul populației asigurate la servicii medicale de asistență medicală spitalicească. Majorarea valorilor financiare ale indicatorilor s-a datorat în mare parte majorării tarifelor pentru cazurile tratate în contextul creșterii salariale.	

Director general al CNAM

Șef Direcție economie

Ion DODON

Natalia Chihai

RAPORT
de performanță
la situația din 31 decembrie 2023

Cod		
Autoritatea (Org1)	Compania Națională de Asigurări în Medicină	0272
Instituția (Org2)	Compania Națională de Asigurări în Medicină	00500
Grupa principală, grupă, subgrupă	Servicii medicale specializate	0722
Program	Sănătatea publică și serviciile medicale	80
Subprogram	Servicii de înaltă performanță	11

I. Informație generală	
Scop	Acces la servicii medicale de înaltă performanță pentru persoanele asigurate
Obiective și măsuri medii, cu accent pe anii pentru care se raportează programul	Sporirea accesului la servicii medicale de înaltă performanță persoanelor asigurate
Descriere succintă	Acest program include asistența medicală de înaltă performanță acordată de către prestatorii de servicii medicale conform contractelor încheiate cu Compania Națională de Asigurări în Medicină

II. Indicatori de performanță							
Categorie	Cod	Denumirea	Unitatea de măsură	Aprobat	Executat	Devieri	
						Valoarea (+/-)	Explicații
1	2	3	4	5	6	7 (a-b)	8
De rezultat	r1	Procentul de creștere a numărului de servicii medicale de înaltă performanță prestate persoanelor asigurate față de anul precedent	%	100,8%	-5%		Se atestă o diminuare a numărului de servicii realizate în anul 2023 față de anul 2022, fenomenul dat fiind generat de revizuirea Programului unic, prin transferarea unor servicii din categoria SIP (Anexa nr.5) în servicii de parafarmacie realizate în cadrul AMP și AMSA (Anexa nr.4). La fel, pe parcursul anului 2023 a fost implementat SI SIRESM, astfel fiind asigurat controlul SIP prescripție, programate și realizate și a mijloacelor financiare alocate, fiind excluse cheltuielile nejustificate pentru SIP care anterior se prescriau neargumentat în baza formularelor de hârtie.
	o1	Numărul de poziții în lista serviciilor de înaltă performanță	unități	534	486	-48	Numărul pozițiilor în lista SIP sunt în descreștere comparativ cu anul 2022, deoarece a fost revizuit Programul unic, unele servicii fiind trecute în servicii de parafarmacie.
De produs	o2	Numărul de servicii de înaltă performanță prestate	unități	650.140	613.356	-36.784	Numărul realizat de SIP este mai mic decât cel aprobat pentru anul 2023, în mare parte acest lucru datorându-se modificării Programului unic începând cu 1 mai 2023.
	e1	Cheltuielile medii ale FAOM pentru servicii medicale de înaltă performanță pe persoană asigurată	lei	117,16	112,9	-4,3	Cheltuielile medii ale FAOM pentru servicii medicale de înaltă performanță per persoană asigurată înregistrează o neexecutare nesemnificativă în contextul factorilor eguali anterior.
De eficiență	e2	Costul mediu al unui serviciu de înaltă performanță prestat	lei	452	487	35	Indicatorul a fost realizat cu o depășire a valorii aprobate, datorate creșterii solicitării populației pentru servicii de înaltă performanță costisitoare precum rezonanță magnetică, tomografia computerizată.

III. Cheltuieli, mii lei					
Denumirea	Cod		Aprobat	Precont	Executat
	P3	Ex(32)			
1	2	3	4	5	6
Servicii medicale de înaltă performanță	00197		293.764,3	298.542,7	244.565,0
CHELTUIELI		200000	293.764,3	298.542,7	244.565,0
BUNURI SI SERVICII		220000	293.764,3	298.542,7	244.565,0
Servicii medicale		222800	293.764,3	298.542,7	244.565,0
Servicii medicale		222810	293.764,3	298.542,7	244.565,0

IV. Constatări, concluzii și recomandări	
Reieșind din schimbările realizate pe parcursul anului 2023, nivelul de realizare a indicatorilor asumați în cadrul subprogramului dat poate fi considerat unul bun, accesul persoanelor asigurate la SIP fiind asigurat în măsură deplină.	

Director general al CNAM

Șef Direcție economie

Ion DODON

Natalia Chibui

**RAPORT
de performanță
la situația din 31 decembrie 2023**

Autoritatea (Org1)	Compania Națională de Asigurări în Medicină	Cod
Instituția (Org2)	Compania Națională de Asigurări în Medicină	0272
Grupa principală, grupa, subgrupa	Servicii spitalicești generale	00500
Program	Sănătatea publică și serviciile medicale	0731
Subprogram	Servicii medicale de îngrijire paliativă	80
		15

I. Informație generală	
Scop	Acces la servicii medicale de îngrijiri paliative calitative pentru persoanele asigurate
Obiective (pe termen mediu, cu accent pe anul pentru care se aprobă programul)	Asigurarea accesului la servicii medicale de îngrijiri paliative prestate persoanelor asigurate
Descriere succintă	Acest subprogram include prestarea serviciilor medicale paliative populației în cadrul prestatorilor de servicii medicale conform contractelor încheiate cu Compania Națională de Asigurări în Medicină

II. Indicatori de performanță							
Categoria	Cod	Denumirea	Unitatea de măsură	Aprobat	Executat	Valoarea (+/-)	Devieri
1	2	3	4	5	6	7 (6/5)	8
De rezultat	r1	Procentul de creștere a numărului de zile-pat de îngrijiri paliative prestate persoanelor asigurate față de anul precedent	%	103,3%	111,4%	8,1%	Rezultatul indicatorului este realizat, fiind asigurat accesul persoanelor la serviciile de îngrijiri paliative
	r2	Procentul de creștere a numărului de vizite de îngrijiri paliative prestate persoanelor asigurate față de anul precedent	%	103,3%	-20%		Indicatorul dat nu a fost realizat în contextul în care serviciul necesita a fi dezvoltat și atrasi mai multi prestatori care sa ofere îngrijiri paliative la domiciliu. La fel, în anul 2023 numărul prestatorilor care oferă serviciile date populației la domiciliu s-a diminuat cu 2 PSM.
De produs	o1	Numărul total de zile-pat de îngrijiri paliative prestate	unități	63.682	72.049	8.367	Majorarea numărului de zile-pat se datorează dezvoltării serviciilor date în contextul separării îngrijirilor paliative de AMS și dezvoltării lor în cadrul unui subprogram separat cu finanțare relevantă acestuia.
	o2	Numărul total de vizite de îngrijiri paliative prestate	unități	23.096	18.008	-13.840	Neexecutarea indicatorului dat se datorează diminuării numărului de prestatori care prestează îngrijiri medicale la domiciliu, dar și a capacităților de prestare a PSM contractati.
De eficiență	e1	Cheltuielile medii ale FAOAM pentru zile-pat de îngrijiri paliative pe persoană asigurată	lei	25,3	29,9	4,6	Cheltuielile medii ale FAOAM pentru zile-pat de îngrijiri paliative pe persoană asigurată sunt în creștere față de valoarea aprobată, majorarea fiind determinată preponderent de creșterea tarifelor pentru ziua pat în contextul creșterilor salariale.
	e2	Cheltuielile medii ale FAOAM pentru servicii medicale de îngrijiri paliative pe persoană asigurată	lei	6,30	3,3	-3,0	Neexecutarea indicatorului se datorează diminuării numărului de vizite la domiciliu în condițiile expuse anterior și respectiv a mijloacelor financiare executate.

III. Cheltuieli, mil lei					
Denumirea	Cod		Aprobat	Precizat	Executat
	P3	Ero(32)			
1	2	3	4	5	6
Îngrijiri medicale paliative	00509		79.360,3	80.728,1	70.566,7
CHELTUIELI		200000	79.360,3	80.728,1	70.566,7
BUNURI ȘI SERVICII		220000	79.360,3	80.728,1	70.566,7
Servicii medicale		222800	79.360,3	80.728,1	70.566,7
Servicii medicale		222810	79.360,3	80.728,1	70.566,7

IV. Constatări, concluzii și recomandări
Realizarea indicatorilor asumați în cadrul subprogramului în mare parte au fost realizați. Totodată, pentru sporirea accesului persoanelor asigurate la IP necesită ca serviciile date să fie dezvoltate și consolidate.

Director general al CNAM

Șef Direcție economie

Ion DODON

Natalia Chihai

RAPORT
de performanță
la situația din 31 decembrie 2023

Cod

Autoritatea (Org1)	Compania Națională de Asigurări în Medicină	0272
Instituția (Org2)	Compania Națională de Asigurări în Medicină	00500
Grupa principală, grupă, subgrupă	Alte servicii în domeniul ocrotirii sănătății	0769
Program	Sănătatea publică și serviciile medicale	80
Subprogram	Management al fondului de rezervă al asigurării obligatorii de asistență medicală	17

I. Informație generală

Scop	Fondul de rezervă al AOAM este gestionat eficient pentru a garanta prestarea la timp a serviciilor medicale persoanelor care au nevoie de tratament urgent
Obiective (pe termen mediu, cu accent pe anul pentru care se aprobă programul)	Acoperirea a 100% de servicii medicale pentru persoanele care au nevoie de tratament urgent în cazul situațiilor neprevăzute (epidemiologice) sau neacumulării veniturilor la nivel planificat
Descriere succintă	Acest subprogram prevede gestionarea fondului de rezervă al asigurării obligatorii de asistență medicală

II. Indicatori de performanță

Categorie	Cod	Denumirea	Unitatea de măsură	Aprobat	Executat	Devieri	
						Valoarea (+/-)	Explicații
1	2	3	4	5	6	7 (6-5)	8
De rezultat	rl	1. Acoperirea cheltuielilor suplimentare legate de prestarea serviciilor medicale curente din resursele fondului de rezervă		100,0			Pe parcursul anului 2023 mijloace din fondul de rezervă nu au fost utilizate.
De produs	ol	1. Cheltuielile din fondul de rezervă		10.000,0			
De eficiență	el	1. Ponderea executării planului		100,0			

III. Cheltuieli, mii lei

Denumirea	Cod		Aprobat	Precizat	Executat
	P3	Eco(k2)			
1	2	3	4	5	6
Servicii medicale acordate prin sistemul de asigurare obligatorie de asistență medicală	00176		10.000,0	10.000,0	0,0
CHELTUIELI		200000	10.000,0	10.000,0	0,0
BUNURI ȘI SERVICII		220000	10.000,0	10.000,0	0,0
Servicii medicale		222800	10.000,0	10.000,0	0,0
Servicii medicale		222810	10.000,0	10.000,0	0,0

IV. Constatări, concluzii și recomandări

În anul de raportare situații care să necesite utilizarea mijloacelor din fondul de rezervă nu au avut loc.

Director general al CNAM



Ion DODON

Șef Direcție economie



Natalia Chihai

**RAPORT
de performanță
la situația din 31 decembrie 2023**

		Cod
Autoritatea (Org1)	Compania Națională de Asigurări în Medicină	0272
Instanța (Org2)	Compania Națională de Asigurări în Medicină	00500
Grupa principală, grupa, subgrupa	Servicii de sănătate publică	0740
Program	Sănătatea publică și serviciile medicale	80
Subprogram	Programe naționale și speciale în domeniul ocrotirii sănătății	18

I. Informație generală	
Scop	Sănătate publică fortificată prin realizarea măsurilor de reducere a riscurilor de îmbolnăvire, inclusiv prin imunizări
Obiective (pe termen mediu, în acord cu anul pentru care se aprobă proiectele)	Îmbunătățirea și eficientizarea informării populației privind măsurile de reducere a riscurilor de îmbolnăvire și accesul în serviciile medicale specifice
Descriere succintă	Acest subprogram include realizarea măsurilor de profilaxie (de prevenire a riscurilor de îmbolnăvire, informarea populației în vederea promovării unui mod sănătos de viață, prevenirea și reducerea stărilor epidemiologice la nivel național, alte activități de profilaxie și prevenire a riscurilor de îmbolnăvire) din fondul de profilaxie (FMP), finanțate de către Compania Națională de Asigurări în Medicină

II. Indicatori de performanță							
Categorie	Cod	Denumirea	Unitatea de măsură	Aprobat	Executat	Valoarea (+/-)	Devieri
1	2	3	4	5	6	7(85)	8
De rezultat	r2	Ponderea cheltuielilor executate din fondul măsurilor de profilaxie față de cele aprobate	%	100,0	86,6	-13,4	Valorificarea incompletă derivă din sumele prevăzute și neexecutate pe unele priorități de finanțare, și anume asigurarea accesului populației feminine la diagnosticul precoce de cancer mamar (2.571,6 mii lei), activitățile de screening cervical femeilor cu HIV (155,2 mii lei) și realizarea proiectelor de prevenire a accidentelor și traumatismelor la copii și adolescenți (accidente casnice, înecuri, intoxicații chimice, etc.) (800,0 mii lei). Totodată, s-au format economii pe unele linii de buget ce țin de realizarea proiectelor de profilaxie.
	r3	2. Ponderea cheltuielilor din FMP în veniturile FAOM, exceptând sumele cu destinație specială	%	0,4	0,3	-0,1	
De produs	o1	1. Numărul persoanelor care au beneficiat de vaccinări opționale (suplimentare) finanțate din FMP	persoane	150,000	202,995	52,995,0	Achiziționarea unei cantități mai mari de vaccinuri, ținând cont de necesitățile stabilite de ANSP și mijloacele financiare disponibile. Nu a fost realizată prioritatea privind asigurarea accesului populației feminine la diagnosticul precoce de cancer mamar din motivul lipsei unei proceduri clare de implementare.
	o2	2. Numărul persoanelor care au beneficiat de examinări profilactice (screening) finanțate din FMP	persoane	40,000	21,054	-18,946	
De eficiență	e1	1 Cheltuielile anuale din fondul măsurilor de profilaxie pe cap de locuitor	lei	14,63	11,36	-3,27	Nivelul redus al cheltuielilor anuale din fondul măsurilor de profilaxie pe cap de locuitor se explică prin valorificarea incompletă a mijloacelor financiare prevăzute în acest fond

III. Cheltuieli, mii lei					
Denumirea	Cod		Aprobat	Prețuit	Executat
	P3	Eco(%)			
1	2	3	4	5	6
Programe de sănătate cu destinație specială	00180		50,000,0	45,000,0	38,973,9
CHELTUIELI		2+3	50,000,0	45,000,0	38,973,9
BUNURI ȘI SERVICII		220000	20,000,0	22,701,4	16,680,1
Servicii medicale		222800	20,000,0	22,701,4	16,680,1
Servicii medicale		222810	20,000,0	22,701,4	16,680,1
STOCURI DE MATERIALE CIRCULANTE		330000	30,000,0	22,298,6	22,293,8
Majorarea valorii medicamentelor și materialelor sanitare		334100	30,000,0	22,298,6	22,293,8
Procurarea medicamentelor și materialelor sanitare		334110	30,000,0	22,298,6	22,293,8

IV. Constatări, concluzii și recomandări
Acțiunile întreprinse în implementarea proiectelor s-au soldat cu realizarea parțială a indicatorilor de performanță, urmare a influenței unor factori obiectivi și subiectivi. Astfel, valorificarea incompletă a FMP și respectiv nivelul redus al cheltuielilor anuale pe cap de locuitor, derivă în cea mai mare parte din cauza neexecutării pe unele priorități de finanțare, și anume asigurarea accesului populației feminine la diagnosticul precoce de cancer mamar, activitățile de screening cervical femeilor cu HIV și realizarea proiectelor de prevenire a accidentelor și traumatismelor la copii și adolescenți (accidente casnice, înecuri, intoxicații chimice, etc.). Totodată, s-au format economii pe unele linii de buget ce țin de realizarea proiectelor de profilaxie.

Director general al CNAM

Șef Direcție economie

Deady
Aluf

Ion DODON

Natalia Chihai

RAPORT
de performanță
la situația din 31 decembrie 2023

Autoritatea (Org1)	Compania Națională de Asigurări în Medicină	Cod	0272
Instituția (Org2)	Compania Națională de Asigurări în Medicină		00500
Grupa principală, grupa, subgrupa	Alte servicii în domeniul ocrotirii sănătății		0769
Program	Sănătatea publică și serviciile medicale		80
Subprogram	Dezvoltarea și modernizarea instituțiilor din domeniul ocrotirii sănătății		19

I. Informație generală

Scop	Prestarea serviciilor medicale calitative populației
Obiective (pe termen mediu, cu accent pe anul pentru care se aprobă programul)	Sporirea calității serviciilor medicale, eficienței și randamentului prestatorilor de servicii medicale publice prin îmbunătățirea bazei tehnico-materiale a instituțiilor medico-sanitare publice
Descriere succintă	Acest subprogram prevede acțiuni de asigurare a dezvoltării bazei tehnico-materiale a instituțiilor medico-sanitare publice (procurarea utilajului medical performant, implementarea noilor tehnologii de încălzire, de prelucrare a deșeurilor medicale și de alimentare cu apă, modernizarea și optimizarea clădirilor și infrastructurii, implementarea sistemelor și tehnologiilor informaționale) din contul fondului de dezvoltare și modernizare a prestatorilor publici de servicii medicale, finanțat de către Compania Națională de Asigurări în Medicină

II. Indicatori de performanță

Categorie	Cod	Denumirea	Unitatea de măsură	Aprobat	Executat	Valoarea (+/-)	Deziderii
1	2	3	4	5	6	7 (a-b)	8
De rezultat	r1	Ponderea cheltuielilor fondului de dezvoltare executat față de cel aprobat	%	100	71	-29	Valorificarea incompletă derivă din suma celor 7 contracte de finanțare (7.216,1 mii lei) pentru paturile multifuncționale, care au fost încheiate la finele anului și urmează a fi finanțate în anul 2024, suma restantă în mărime de 836,7 mii lei pentru executarea contractului de finanțare ce ține de dotarea Policlinicii Stomatologice Republicane cu dispozitive medicale, a cărui termen a fost extins până în anul 2024 și economiile survenite din diferența contractelor de finanțare și contractele de antrepriză, în urma procedurilor de achiziție publică
	r2	Ponderea cheltuielilor din fondul de dezvoltare în veniturile FAOAM, exceptând sumele cu destinație specială	%	0,2	0,2		
De produs	o1	Numărul PSM publici beneficiari de mijloace financiare din fondul de dezvoltare	unități	30	22,0	-8,0	Ca urmare a concursului au fost încheiate 29 de contracte de finanțare, din care 7 contracte urmează a fi realizate în anul 2024
	o2	Numărul PSM publici dotați cu utilaj medical performant din mijloacele financiare ale fondului de dezvoltare	unități	12	1	-11	Prioritățile de finanțare din FD stabilite inițial pentru anul în curs au fost axate pe reparații capitale/reconstrucții, iar dotarea cu utilaj medical a vizat un domeniu restrâns (asistență medicală stomatologică), ca urmare a concursului de proiecte a fost încheiat un singur contract de finanțare din FD.
De eficiență	e1	Cheltuielile anuale din fondul de dezvoltare pe cap de locuitor	lei	8,80	7,24	-1,56	Nivelul redus al cheltuielilor anuale din fondul de dezvoltare pe cap de locuitor se explică prin valorificarea incompletă a cheltuielilor din acest fond

III. Cheltuieli, mii lei

Denumirea	Cod		Aprobat	Precizat	Executat
	P3	Eco(k2)			
1	2	3	4	5	6
Consolidarea bazei tehnico-materiale	00069		30.000,0	35.000,0	24.837,1
CHELTUIELI		20	30.000,0	35.000,0	24.837,1
MIJLOACE FIXE		31	30.000,0	35.000,0	24.837,1
Majorarea valorii clădirilor		3111		26.416,1	24.306,0
Majorarea valorii mașinilor și utilajelor		3141	30.000,0	8.583,9	531,1

IV. Constatări, concluzii și recomandări

Acțiunile întreprinse în implementarea proiectelor s-au soldat cu realizarea parțială a indicatorilor de performanță, urmare a influenței unor factori obiectivi și subiectivi. Astfel, valorificarea incompletă a fondului de dezvoltare și respectiv nivelul redus al cheltuielilor anuale pe cap de locuitor, derivă în cea mai mare parte din cauza neexecutării a 7 contracte de finanțare a proiectelor care au fost încheiate la finele anului și urmează a fi finanțate în anul 2024, precum și din diferența dintre sumele contractelor de finanțare și sumele contractelor de achiziții urmare a procedurilor de achiziții publice.

Director general al CNAM

Șef Direcție economie

Ion DODON

Natalia Chihai

**RAPORT
de performanță
la situația din 31 decembrie 2023**

		Cod
Autoritatea (Org1)	Compania Națională de Asigurări în Medicină	0272
Instituția (Org2)	Compania Națională de Asigurări în Medicină	00500
Grupa principală, grupă, subgrupă	Alte servicii în domeniul ocrotirii sănătății	0769
Program	Sănătatea publică și serviciile medicale	80
Subprogram	Servicii destinate compensării medicamentelor și dispozitivelor medicale	22

I. Informație generală

Scop	Sporirea accesului populației la medicamente și dispozitive medicale compensate
Obiective (pe termen mediu, cu accent pe anul pentru care se aproba programul)	1: Creșterea numărului de beneficiari de medicamente compensate umare a extinderii listei medicamentelor compensate cu medicamente noi, compensarea medicamentelor pentru boli noi 2: Asigurarea accesului pacienților oncologici și pacienților diabetici la dispozitive medicale compensate în condiții de ambulator 3: Implementarea mecanismelor care au drept scop diminuarea co-plății pacienților pentru medicamente prescrise
Descriere succintă	Acest subprogram prevede compensarea costurilor la medicamente și dispozitive medicale prescrise de către prestatorii de servicii medicale pentru tratamentul pacienților în condiții de ambulator, și ulterior eliberate populației de către farmacii, conform contractelor încheiate cu Compania Națională de Asigurări în Medicină

II. Indicatori de performanță

Categorie	Cod	Denumirea	Unitatea de măsură	Aprobat	Executat	Devieri	
						Valoarea (+/-)	Explicații
1	2	3	4	5	6	7(a-d)	8
De rezultat	r1	1. Rata populației care beneficiază de medicamente și dispozitive medicale compensate	%	35%	30%	-5%	Indicatorii pentru anul 2023 au fost supraestimați. Conform Strategiei naționale de sănătate "Sănătatea 2030" valoarea de 35% este ținta intermediară pentru anul 2025.
De produs	o1	1. Numărul de beneficiari de medicamente compensate	persoane	805.195	756.094	-49.101	Numărul beneficiarilor în anul 2023 comparativ cu anul 2022 (excepție beneficiari de medicamente compensate pentru tratamentul infecției COVID) a crescut cu 8.846 persoane (+1,18%). În anul 2023 Lista medicamentelor compensate a fost extinsă cu 8 DCI noi de medicamente, extinsă indicațiile terapeutice pentru 45 DCI-uri existente în Listă. Medicamentele incluse sunt pentru afecțiunile stabilite ca prioritare pentru compensare (cu cea mai mare rată anuală de mortalitate și morbiditate), fiind aceleași grupe de maladii, doar cu completarea schemelor de tratament cu medicamente noi, respectiv numărul beneficiarilor/pacienților nu este în creștere esențială.
	o2	2. Numărul de beneficiari de dispozitive medicale compensate	persoane	131.224	77.788	-53.436	Dispozitivele medicale au fost incluse în premieră spre compensare în anul 2022, fapt ce nu a permis estimarea reală a potențialilor beneficiari. Numărul estimativ de pacienți a fost prezentată de Comisia de specialitate în funcție de persoanele diagnosticate cu diabet zaharat (cca 130 mii).
De eficiență	e1	1. Rata medie de compensare a medicamentelor și dispozitivelor medicale compensate per rețetă	%	93%	92,3%	-0,5	În LMC au fost incluse medicamente noi (inovatoare) cu costuri mari la rata de compensare 65% (ex. dapagliflozinam, sitagliptinum), care au influențat micșorarea indicatorului privind rata de compensare per rețetă.

III. Cheltuieli, mii lei

Denumirea	Cod		Aprobat	Precizat	Executat
	P3	Esc(k2)			
1	2	3	4	5	6
CHELTUIELI, total		200000	1.032.209,2	1.032.209,2	914.997,0
BUNURI ȘI SERVICII		220000	1.032.209,2	1.032.209,2	914.997,0
Servicii medicale		222800	1.032.209,2	1.032.209,2	914.997,0
Servicii medicale		222810	1.032.209,2	1.032.209,2	914.997,0
Asigurarea compensării dispozitivelor medicale	00516		131.605,3	131.605,3	43.916,0
CHELTUIELI		200000	131.605,3	131.605,3	43.916,0
BUNURI ȘI SERVICII		220000	131.605,3	131.605,3	43.916,0
Servicii medicale		222800	131.605,3	131.605,3	43.916,0
Servicii medicale		222810	131.605,3	131.605,3	43.916,0
Asigurarea compensării medicamentelor	00515		900.603,9	900.603,9	870.991,0
CHELTUIELI		200000	900.603,9	900.603,9	870.991,0
BUNURI ȘI SERVICII		220000	900.603,9	900.603,9	870.991,0
Servicii medicale		222800	900.603,9	900.603,9	870.991,0
Servicii medicale		222810	900.603,9	900.603,9	870.991,0

IV. Constatări, concluzii și recomandări

În perioada ianuarie - decembrie 2023 au fost prescrise și eliberate 5.933.855 de rețete pentru MC și DMC în valoare de 930.097.424,64 lei pentru 757.953 de beneficiari (unici), ceea ce constituie 30% din numărul populației cu reședință în RM (sursa: <https://statbank.statistica.md/>). Indicatorul suma medie compensată per beneficiar este în creștere (+22,6%) constituind în anul 2023 - 1.227,12 lei comparativ cu 1.000,87 lei în anul 2022.

În tabelul de mai sus, cheltuielile executate pentru medicamente și dispozitive medicale compensate sunt prezentate ca suma achitată conform Ordinului de plată (cheltuieli de casă) pentru perioada decembrie 2022 - noiembrie 2023.

Director general al CNAM

Ion DODON

Șef Direcție economie

Natalia Chihai

Forma FD-041

Aprobat prin ordinul Ministrului Finanțelor
nr.216 din 28.12.2015**BILANȚUL CONTABIL**
Compania Națională de Asigurări în Medicină

la situația din 31 decembrie 2023

		codurile			
s1-s2	Fondurile Asigurării Obligatorii de Asistență Medicală	13			
org1	Compania Națională de Asigurări în Medicină	272			
org2	Compania Națională de Asigurări în Medicină	500			
		lei/mii lei/mil lei			
Grup de conturi	Denumirea indicatorului	Codul rîndului	Sold la începutul perioadei	Sold la sfârșitul perioadei pînă la închiderea anuală	Sold la sfârșitul perioadei după închiderea anuală
1	2	3	4	5	6
3	ACTIVE NEFINANCIARE	1	x	x	x
31	MIJLOACE FIXE	1.1	x	x	x
311	Căldiri	1.1.1	33.232,9	33.232,9	33.232,9
312	Construcții speciale	1.1.2	442,0	442,0	442,0
313	Instalații de transmisie	1.1.3	62,4	62,4	62,4
314	Mașini și utilaje	1.1.4	7.662,5	7.837,2	7.837,2
315	Mijloace de transport	1.1.5	4.316,5	3.762,9	3.762,9
316	Unelte și scule, inventar de producere și gospodăresc	1.1.6	1.728,7	1.596,0	1.596,0
317	Active nemateriale	1.1.7	25.220,6	38.222,7	38.222,7
318	Alte mijloace fixe	1.1.8	1.755,1	1.703,3	1.703,3
319	Investiții capitale în active în curs de execuție	1.1.9	10.234,5	2.466,6	2.466,6
	TOTAL MIJLOACE FIXE (1.1.999=1.1.1+1.1.2+1.1.3+1.1.4+1.1.5+1.1.6+1.1.7+1.1.8+1.1.9)	1.1.999	84.655,2	89.326,0	89.326,0
39	UZURA MIJLOACELOR FIXE ȘI AMORTIZAREA ACTIVELOR NEMATERIALE	1.2	x	x	x
391	Uzura mijloacelor fixe	1.2.1	22.176,7	22.659,3	22.659,3
392	Amortizarea activelor nemateriale	1.2.2	20.060,4	22.412,4	22.412,4
	TOTAL UZURA MIJLOACELOR FIXE ȘI AMORTIZAREA ACTIVELOR NEMATERIALE (1.2.999=1.2.1+1.2.2)	1.2.999	42.237,1	45.071,7	45.071,7
	Valoarea de bilanț a mijloacelor fixe (1.3 = 1.1.999 - 1.2.999)	1.3	42.418,1	44.254,3	44.254,3
32	REZERVE MATERIALE ALE STATULUI	1.4	x	x	x
321	Rezerve materiale de stat	1.4.1			
322	Rezerve de mobilizare	1.4.2			
323	Alte rezerve materiale	1.4.3			
	TOTAL REZERVE DE STAT (1.4.999=1.4.1+1.4.2+1.4.3)	1.4.999	0,0	0,0	0,0
33	STOCURI DE MATERIALE CIRCULANTE	1.5	x	x	x
331	Combustibil, carburanți și lubrifianti	1.5.1	29,6	20,5	20,5
332	Piese de schimb	1.5.2	95,7	38,5	38,5
333	Produse alimentare	1.5.3	0,0	0,0	0,0
334	Medicamente și materiale sanitare	1.5.4	36,9	35,4	35,4
335	Materiale pentru scopuri didactice, științifice și alte scopuri	1.5.5	0,0	0,0	0,0
336	Materiale de uz gospodăresc și rechizite de birou	1.5.6	584,0	554,4	554,4
337	Materiale de construcție	1.5.7	0,0	0,0	0,0
338	Accesorii de pat, îmbrăcăminte, încălțăminte	1.5.8	0,0	0,0	0,0
339	Alte materiale	1.5.9	1.292,7	1.440,7	1.440,7
	TOTAL STOCURI DE MATERIALE CIRCULANTE (1.5.999=1.5.1+1.5.2+1.5.3+1.5.4+1.5.5+1.5.6+1.5.7+1.5.8+1.5.9)	1.5.999	2.038,9	2.089,5	2.089,5
34	PRODUCȚIE ÎN CURS DE EXECUȚIE, PRODUSE ȘI PRODUCȚIE FINITĂ, ANIMALE TINERE LA ÎNGRĂȘAT	1.6	x	x	x
341	Producție în curs de execuție	1.6.1			
342	Animale tinere ci la îngrășat	1.6.2			

344	Producție finită a gospodăriilor agricole auxiliare	1.6.4			
345	Produce semifabricate	1.6.5			
	TOTAL PRODUCȚIE ÎN CURS DE EXECUȚIE, PRODUSE ȘI PRODUCȚIE FINITĂ, ANIMALE TINERE LA ÎNGRĂSAT	1.6.999			
35	MĂRFURI	1.7	x	x	x
351	Mărfuri	1.7.1			
	TOTAL MĂRFURI (1.7.999=1.7.1)	1.7.999			
36	VALORI	1.8	x	x	x
361	Metale și pietre prețioase	1.8.1			
362	Articole de joiaerie	1.8.2			
363	Activele moștenirii culturale	1.8.3			
364	Alte valori	1.8.4			
	TOTAL VALORI (1.8.999=1.8.1+1.8.2+1.8.3+1.8.4)	1.8.999			
37	ACTIVE NEPRODUCTIVE	1.9	x	x	x
371	Terenuri	1.9.1			
372	Resurse naturale	1.9.2			
	TOTAL ACTIVE NEPRODUCTIVE (1.9.999=1.9.1+1.9.2)	1.9.999			
	TOTAL ACTIVE NEFINANCIARE (2=1.3+1.4.999+1.5.999+1.6.999+1.7.999+1.8.999+1.9.999)	2	44.457,0	46.343,8	46.343,8
4	ACTIVE FINANCIARE	3	x	x	x
41	CREANȚE INTERNE	3.1	x	x	x
413	Valori mobiliare de stat (cu excepția acțiunilor) procurate pe piața primară	3.1.1			
414	Garanții interne	3.1.2			
415	Acțiuni și alte forme de participare în capital în interiorul țării	3.1.3			
418	Alte creanțe interne ale bugetului	3.1.4			
419	Alte creanțe ale autorităților/instituțiilor bugetare	3.1.5	183.537,3	419.136,9	419.136,9
	TOTAL CREANȚE INTERNE (3.1.999=3.1.1+3.1.2+3.1.3+3.1.4+3.1.5)	3.1.999	183.537,3	419.136,9	419.136,9
42	DIFERENȚA DE CURS VALUTAR	3.2	x	x	x
421	Diferența de curs pozitivă	3.2.1	x		x
422	Diferența de curs negativă	3.2.2	x		x
423	Diferența de curs pozitivă pentru mijloacele temporar intrate în posesia instituțiilor	3.2.3	x		x
424	Diferența de curs negativă pentru mijloacele temporar intrate în posesia instituțiilor	3.2.4	x		x
	TOTAL DIFERENȚA DE CURS VALUTAR (3.2.999=3.2.1+3.2.2+3.2.3+3.2.4)	3.2.999	x		x
43	MIJLOACE BĂNEȘTI	3.3	x	x	x
431	Conturi curente în sistemul trezoreriei	3.3.1	1.350.913,8	2.145.346,8	2.145.346,8
432	Conturi curente în afara sistemului trezoreriei	3.3.2			
433	Depozite	3.3.3			
434	Casa	3.3.4			
435	Sume în drum	3.3.5			
436	Acreditiv	3.3.6	x	x	x
439	Alte valori și mijloace bănești	3.3.7			
	TOTAL MIJLOACE BĂNEȘTI (3.3.999=3.3.1+3.3.2+3.3.3+3.3.4+3.3.5+3.3.6+3.3.7)	3.3.999	1.350.913,8	2.145.346,8	2.145.346,8
44	CREDITE INTERNE ÎNTRE BUGETE	3.4	x	x	x
441	Credite între bugetul de stat și bugetele locale	3.4.1			x
442	Credite în cadrul bugetului consolidat central	3.4.2			x
443	Credite între bugetele locale în cadrul unei unități administrativ-teritoriale	3.4.3			x
444	Credite între bugetele locale a diferitor unități administrativ-teritoriale	3.4.4			x
	TOTAL CREDITE INTERNE ÎNTRE BUGETE (3.4.999=3.4.1+3.4.2+3.4.3+3.4.4)	3.4.999			x
45	CREDITE INTERNE INSTITUȚIILOR NEFINANCIARE ȘI FINANCIARE	3.5	x	x	x
451	Credite instituțiilor nefinanciare	3.5.1			x
452	Credite instituțiilor financiare	3.5.2			x
	TOTAL CREDITE INTERNE INSTITUȚIILOR NEFINANCIARE ȘI FINANCIARE (3.5.999=3.5.1+3.5.2)	3.5.999			x

46	ÎMPRUMUTURI REREDITATE INTERNE ÎNTRE BUGETE	3.6	x	x	x
461	Împrumuturi recreditate între bugetul de stat și bugetele locale	3.6.1			x
463	Împrumuturi recreditate între bugetele locale în cadrul unei unități administrativ-teritoriale	3.6.2			x
464	Împrumuturi recreditate între bugetele locale ale diferitor unități administrativ-teritoriale	3.6.3			x
	TOTAL ÎMPRUMUTURI REREDITATE INTERNE ÎNTRE BUGETE (3.6.999=3.6.1+3.6.2+3.6.3)	3.6.999			x
47	ÎMPRUMUTURI REREDITATE INSTITUȚIILOR NEFINANCIARE ȘI FINANCIARE	3.7	x	x	x
471	Împrumuturi recreditate instituțiilor nefinanciare	3.7.1			x
472	Împrumuturi recreditate instituțiilor financiare	3.7.2			x
	TOTAL ÎMPRUMUTURI REREDITATE INSTITUȚIILOR NEFINANCIARE ȘI FINANCIARE (3.7.999=3.7.1+3.7.2)	3.7.999			x
48	CREANȚE EXTERNE	3.8	x	x	x
483	Valori mobiliare procurate pe piața externă	3.8.1			
484	Garanții externe	3.8.2			
485	Acțiuni și alte forme de participare în capital peste hotare	3.8.3			
488	Alte creanțe externe ale bugetului	3.8.4			
	TOTAL CREANȚE EXTERNE (3.8.999=3.8.1+3.8.2+3.8.3+3.8.4)	3.8.999			
49	CREDITE EXTERNE	3.9	x	x	x
495	Credite externe acordate	3.9.1			x
	TOTAL CREDITE EXTERNE (3.9.999=3.9.1)	3.9.999			x
	TOTAL ACTIVE FINANCIARE (4=3.1.999+3.2.999+3.3.999+3.4.999+3.5.999+3.6.999+3.7.999+3.8.999+3.9.999)	4	1.534.451,1	2.564.483,7	2.564.483,7
	TOTAL ACTIV (5=2+4)	5	1.578.908,1	2.610.827,5	2.610.827,5
5	DATORII	6	x	x	x
51	DATORII INTERNE	6.1	x	x	x
513	Valori mobiliare de stat cu excepția acțiunilor	6.1.1			
514	Garanții interne	6.1.2			
515	Valori mobiliare emise de autoritățile publice locale	6.1.3			
518	Alte datorii interne ale bugetului	6.1.4			
519	Alte datorii ale autorităților/instituțiilor bugetare	6.1.5			
	TOTAL DATORII INTERNE (6.1.999=6.1.1+6.1.2+6.1.3+6.1.4+6.1.5)	6.1.999			
54	ÎMPRUMUTURI INTERNE ÎNTRE BUGETE	6.2	x	x	x
541	Împrumuturi între bugetul de stat și bugetele locale	6.2.1			x
542	Împrumuturi în cadrul bugetului consolidat central	6.2.2			x
543	Împrumuturi între bugetele locale în cadrul unei unități administrativ-teritoriale	6.2.3			x
544	Împrumuturi între bugetele locale a diferitor unități administrativ-teritoriale	6.2.4			x
	TOTAL ÎMPRUMUTURI INTERNE ÎNTRE BUGETE (6.2.999=6.2.1+6.2.2+6.2.3+6.2.4)	6.2.999			x
55	ÎMPRUMUTURI INTERNE INSTITUȚIILOR NEFINANCIARE	6.3	x	x	x
551	Împrumuturi interne de la instituțiile nefinanciare	6.3.1			x
552	Împrumuturi interne de la instituțiile financiare	6.3.2			x
553	Împrumuturi de la banca națională a moldovei cu garanția valorilor mobiliare de stat	6.3.3			x
554	Alte împrumuturi	6.3.4			x
555	Împrumuturi din disponibilul mijloacelor temporar intrate în posesia instituțiilor	6.3.5			x
	TOTAL ÎMPRUMUTURI INTERNE INSTITUȚIILOR NEFINANCIARE ȘI FINANCIARE (6.3.999=6.3.1+6.3.2+6.3.3+6.3.4+6.3.5)	6.3.999			x
56	ÎMPRUMUTURI REREDITATE INTERNE ÎNTRE BUGETE	6.4	x	x	x
561	Împrumuturi recreditate între bugetul de stat și bugetele locale	6.4.1			x
563	Împrumuturi recreditate între bugetele locale în cadrul unei unități administrativ-teritoriale	6.4.2			x
564	Împrumuturi recreditate între bugetele locale ale diferitor unități administrativ-teritoriale	6.4.3			x

	TOTAL ÎMPRUMUTURI REREDITATE INTERNE ÎN TRE BUGETE (6.4.999=6.4.1+6.4.2+6.4.3)	6.4.999			x
57	ÎMPRUMUTURI INTERNE REREDITATE INSTITUȚIILOR NEFINANCIARE ȘI FINANCIARE	6.5	x	x	x
571	Împrumuturi interne recreditate instituțiilor nefinanciare	6.5.1			x
572	Împrumuturi recreditate instituțiilor financiare	6.5.2			x
	TOTAL ÎMPRUMUTURI INTERNE REREDITATE INSTITUȚIILOR NEFINANCIARE ȘI FINANCIARE (6.5.999=6.5.1+6.5.2)	6.5.999			x
58	DATORII EXTERNE	6.6	x	x	x
583	Valori mobiliare de stat emise pe piața externă	6.6.1			
584	Garanții externe	6.6.2			
588	Alte datorii externe ale bugetului	6.6.3			
	TOTAL DATORII EXTERNE (6.6.999=6.6.1+6.6.2+6.6.3)	6.6.999			
59	ÎMPRUMUTURI EXTERNE	6.7	x	x	x
595	Împrumuturi externe	6.7.1			x
	TOTAL ÎMPRUMUTURI EXTERNE (6.7.999=6.7.1)	6.7.999			x
	TOTAL DATORII (7=6.1.999+6.2.999+6.3.999+6.4.999+6.5.999+6.6.999+6.7.999)	7	336.629,2	445.462,6	445.462,6
6	MIJLOACE TRANSMISE ȘI PRIMITE ÎN TRE CONTURI	8	x	x	x
61	MIJLOACE TRANSMISE ȘI PRIMITE ÎN TRE CONTURI ÎN CADRUL BUGETULUI DE STAT ȘI BUGETELOR LOCALE	8.1	x	x	x
611	Mijloace transmise /primite între Trezoreria de Stat și trezoreriile regionale	8.1.1			
612	Mijloace transmise /primite între Trezoreria de Stat și autoritățile/instituții bugetare	8.1.2			
613	Mijloace transmise /primite în cadrul unei autorități/instituții bugetare	8.1.3			
614	Mijloace transmise /primite între diferite autorități/instituții bugetare	8.1.4			
615	Mijloace transmise din solduri la începutul anului	8.1.5			
616	Mijloace transmise/primite în cadrul unei instituții bugetare pentru mijloacele temporar intrate	8.1.6			
617	Mijloace transmise și primite între conturi pentru VMS	8.1.7			
619	Alte mijloace transmise /primite	8.1.8			
	TOTAL MIJLOACE TRANSMISE ȘI PRIMITE ÎN TRE CONTURI ÎN CADRUL BUGETULUI DE STAT ȘI BUGETELOR LOCALE (8.1.999=8.1.1+8.1.2+8.1.3+8.1.4+8.1.5+8.1.6+8.1.7+8.1.8)	8.1.999			
62	MIJLOACE TRANSMISE ȘI PRIMITE ÎN TRE CONTURI ÎN CADRUL BUGETULUI ASIGURĂRIILOR SOCIALE DE STAT	8.2			
63	MIJLOACE TRANSMISE ȘI PRIMITE ÎN TRE CONTURI ÎN CADRUL FONDURILOR ASIGURĂRII OBLIGATORII DE ASISTENȚĂ MEDICALĂ	8.3			
	TOTAL MIJLOACE TRANSMISE ȘI PRIMITE ÎN TRE CONTURI (9=8.1.999+8.2+8.3)	9			
7	REZULTATE	10	x	x	x
71	REZULTATUL EXECUTĂRII DE CASĂ A BUGETELOR	10.1	x	x	x
711	Rezultatul executării de casă a bugetelor din anul curent	10.1.1	x		
712	Rezultatul executării de casă a bugetelor din anii precedenți	10.1.2			x
713	Corectarea rezultatelor anilor precedenți ale executării de casă a bugetelor	10.1.3			x
714	Rezultatul executării de casă a mijloacelor temporar intrate în posesia instituțiilor din anul curent	10.1.4	x		
715	Rezultatul executării de casă a mijloacelor temporar intrate în posesia instituțiilor din anii precedenți	10.1.5			x
	TOTAL REZULTATUL EXECUTĂRII DE CASĂ A BUGETELOR (10.1.999=10.1.1+10.1.2+10.1.3+10.1.4+10.1.5)	10.1.999			
72	REZULTATUL FINANCIAR AL ÎNCETULUI DE ACTIVITATE				

721	Rezultatul financiar al autorității/instituției bugetare din anul curent	10.2.1	x	923.086,1	
722	Rezultatul financiar al autorității/instituției bugetare din anii precedenți	10.2.2	1.242.278,9	1.242.278,9	2.165.365,0
723	Corectarea rezultatelor anilor precedenți ale autorităților/instituțiilor bugetare	10.2.3			x
724	Rezultatul reorganizării autorităților/instituțiilor bugetare	10.2.4			x
	TOTAL REZULTATUL FINANCIAR AL INSTITUȚIEI BUGETARE (10.2.999=10.2.1+10.2.2+10.2.3+10.2.4)	10.2.999	1.242.278,9	2.165.365,0	2.165.365,0
	TOTAL REZULTATE (11=10.1.999+10.2.999)	11	1.242.278,9	2.165.365,0	2.165.365,0
	TOTAL PASIV (12=7+9+11) (12=5)	12	1.578.908,1	2.610.827,6	2.610.827,6
CONTURI EXTRABILANȚIERE					
8	CONTURI EXTRABILANȚIERE	13	x	x	x
811110	Creanțe privind creditarea bugetelor de alt nivel	13.1			
811120	Creanțe privind creditarea instituțiilor nefinanciare	13.2			
811130	Creanțe privind creditarea altor instituții și organizații	13.3			
811140	Creanțe ale băncilor comerciale în proces de lichidare	13.4			
811210	Creanțe privind garanțiile pentru împrumuturile interne	13.5			
811220	Creanțe privind garanțiile pentru împrumuturile externe	13.6			
811310	Creanțe ale bugetelor pentru împrumuturile recreditate din surse externe	13.7			
811320	Creanțe ale instituțiilor nefinanciare pentru împrumuturile recreditate din surse externe	13.8			
811330	Creanțe ale instituțiilor financiare pentru împrumuturile recreditate din surse externe	13.9			
811410	Creanțe privind mijloacele bănești primite de la buget în baza hotărârilor rămase definitive ale instanțelor judecătorești și apoi anulate	13.10			
811420	Creanțe ale contribuabililor	13.11			
811430	Creanțe privind cauciunile transferate	13.12			
811440	Creanțe contingente	13.13			
811460	Valoarea capitalului subscris în organizațiile internaționale în care Republica Moldova este membru achitat sub forma „paid-in”	13.14			
812110	Datoria bugetului de stat privind valorile mobiliare de stat emise pe piața primară	13.15			
812120	Datoria bugetului de stat privind valorile mobiliare de stat convertite	13.16			
812130	Datoria bugetului de stat privind valorile mobiliare de stat emise pentru unele scopuri stabilite de lege	13.17			
812211	Datoria privind împrumuturile acordate de alte bugete	13.18			
812212	Datoria privind împrumuturile acordate de instituții financiare	13.19			
812213	Datoria privind alte împrumuturi	13.20			
812221	Datoria privind împrumuturile externe acordate de alte state și organizații internaționale	13.21			
812222	Datoria privind împrumuturile externe acordate de organizații financiare internaționale	13.22			
812223	Datoria privind împrumuturile recreditate din surse externe	13.23			
812229	Datoria privind alte împrumuturile externe	13.24			
812330	Datoria privind transferurile peste hotare	13.25			
812410	Datoria privind alte surse interne	13.26			
812420	Datoria privind despăgubirile civile	13.27			
812430	Datoria bugetului de stat privind soldul nefinanțat al activității vamale din contul mijloacelor încasate pentru procedurile vamale	13.28			
812440	Datoria bugetului de stat privind soldul mijloacelor în fondul rutier	13.29			
812450	Datoria bugetului de stat privind taxa pe valoare adăugată și accizele	13.30			
812460	Valoarea capitalului subscris în organizațiile internaționale în care Republica Moldova este membru	13.31			
812490	Datoria bugetului de stat privind plata-garanție și drepturile de import-export achitate în avans	13.32			
821100	Angajamente ale bugetului de stat	13.33			

821300	Angajamente ale fondurilor asigurărilor obligatorii de asistență medicală	13.35			
821400	Angajamente ale bugetelor locale de nivelul II	13.36			
821500	Angajamente ale bugetelor locale de nivelul I	13.37	71,7	75,2	75,2
822100	Active luate în locațiune/arendă/comodat	13.38			
822210	Valori în mărfuri și materiale primite în custodie	13.39			
822220	Premii și cupe sportive transmisibile	13.40			
822230	Valori primite în custodie de la condamnați	13.41	1,2	1,9	1,9
822300	Formulare de valoare	13.42			
822410	Restanțele studenților și elevilor pentru valorile materiale nerestituite	13.43			
822420	Creanțe compromise decontate	13.44			
822430	Datorii închețate și eşalonate conform actelor normative și legislative	13.45			
822490	Alte datorii și restanțe extrabilanțiere	13.46			
822510	Creanțe privind implementarea proiectelor de investiții capitale	13.47			
822520	Creanțe aferente contractelor de parteneriat public-privat	13.48			
822530	Active transmise partenerului privat	13.49			
822610	Creanțe privind implementarea proiectelor de investiții capitale	13.50			
822710	Creanțe privind lipsurile și delapidările de mijloace bănești și valori materiale aflate în organele de anchetă	13.51			
822790	Alte creanțe contingente ale autorității/instituției bugetare	13.52			
822900	Alte conturi extrabilanțiere	13.53			
	TOTAL CONTURI EXTRABILANȚIERE (13.999+13.1+13.2+13.3+13.4+13.5+13.6+13.7+13.8+13.9+13.10+13.11+13.12+13.13+13.14+13.15+13.16+13.17+13.18+13.19+13.20+13.21+13.22+13.23+13.24+13.25+13.26+13.27+13.28+13.29+13.30+13.31+13.32+13.33+13.34+13.35+13.36+13.37+13.38+13.39+13.40+13.41+13.42+13.43+13.44+13.45+13.46+13.47+13.48+13.49+13.50+13.51+13.52+13.53)	13.999	72,9	77,1	77,1

Semnăturile:

Conducătorul
instituției

DODON Ion
(numele, prenumele)

Contabil-șef
(conducătorul
serviciului
economic/financiar)

NEGRITU Sergiu
(numele, prenumele)

Executor:

NEGRITU Sergiu
(numele, prenumele)



(semnatura)



(semnatura)

(semnatura)

RAPORT PRIVIND FLUXUL MIJLOACELOR BĂNEȘTI
Compania Națională de Asigurări în Medicină

la situația din 31 decembrie 2023

st-a2	Fondurile Asigurării Obligatorii de Asistență Medicală	13
org1	Compania Națională de Asigurări în Medicină	272
org2	Compania Națională de Asigurări în Medicină	500

Cod	Denumirea indicatorului	Codul rîndului	Suma
1	2	3	4
	ACTIVITATEA OPERAȚIONALĂ	1.	X
100	VENITURI (2=2.1+2.2+2.3+2.4+2.5)	2.	14.570.460,8
110	IMPOZITE ȘI TAXE (2.1=2.1.1+2.1.2+2.1.3+2.1.4)	2.1	
111	Impozite pe venit	2.1.1	
113	Impozite pe bunurile imobiliare	2.1.2	
114	Impozite și taxe pe mărfuri și servicii	2.1.3	
115	Taxa asupra comerțului exterior și operațiunilor externe	2.1.4	
120	CONTRIBUȚII ȘI PRIME DE ASIGURĂRI OBLIGATORII (2.2=2.2.1+2.2.2)	2.2	7.498.242,8
121	Contribuții de asigurări sociale de stat obligatorii	2.2.1	
122	Prime de asigurare obligatorie de asistență medicală	2.2.2	7.498.242,8
130	GRANTURI PRIMITE (2.3=2.3.1+2.3.2)	2.3	
131	Granturi primite de la guvernele altor state	2.3.1	
132	Granturi primite de la organizațiile internaționale	2.3.2	
140	ALTE VENITURI (2.4=2.4.1+2.4.2+2.4.3+2.4.4+2.4.5+2.4.6)	2.4	208.336,5
141	Venituri din proprietate	2.4.1	
142	Venituri din vânzarea mărfurilor și serviciilor	2.4.2	
143	Amenzi și sancțiuni	2.4.3	761,6
144	Donații voluntare	2.4.4	23.750,2
145	Alte venituri și venituri neidentificate	2.4.5	183.824,7
149	Alte venituri și finanțări	2.4.6	
190	TRANSFERURI PRIMITE ÎN CADRUL BUGETULUI PUBLIC NAȚIONAL (2.5=2.5.1+2.5.2+2.5.3+2.5.4)	2.5	6.863.881,5
191	Transferuri primite între bugetul de stat și bugetele locale	2.5.1	
192	Transferuri primite în cadrul bugetului consolidat central	2.5.2	6.863.881,5
193	Transferuri primite între bugetele locale în cadrul unei unități administrativ-teritoriale	2.5.3	
194	Transferuri primite între bugetele locale a diferitor unități administrativ-teritoriale	2.5.4	
200	CHELTUIELI (3=3.1+3.2+3.3+3.4+3.5+3.6+3.7+3.8)	3	13.726.946,4
210	CHELTUIELI DE PERSONAL (3.1=3.1.1+3.1.2)	3.1	90.766,3
211	Remunerarea muncii	3.1.1	70.359,8
212	Contribuții și prime de asigurări obligatorii	3.1.2	20.406,5
220	BUNURI ȘI SERVICII (3.2=3.2.1)	3.2	13.635.764,9
222	Servicii	3.2.1	13.635.764,9
240	DOBÎNZI (3.3=3.3.1+3.3.2+3.3.3)	3.3	
241	Dobînzii achitate la datoria externă	3.3.1	
242	Dobînzii achitate la datoria internă	3.3.2	
243	Dobînzii la împrumuturile altor nivele ale sistemului bugetar	3.3.3	
250	SUBSIDII (3.4=3.4.1+3.4.2+3.4.3+3.4.4)	3.4	
251	Subsidii acordate întreprinderilor de stat și municipale	3.4.1	
252	Subsidii acordate întreprinderilor private	3.4.2	
253	Subsidii acordate organizațiilor obștești	3.4.3	
254	Subsidii acordate autorităților/instituțiilor publice la autogestione	3.4.4	
260	GRANTURI ACORDATE (3.5=3.5.1+3.5.2+3.5.3)	3.5	
261	Granturi acordate guvernelor altor state	3.5.1	
262	Granturi acordate organizațiilor internaționale	3.5.2	
263	Granturi oferite persoanelor fizice	3.5.3	

Cod	Denumirea indicatorului	Codul rîndului	Suma
1	2	3	4
270	PRESTĂȚII SOCIALE (3.6=3.6.1+3.6.2+3.6.3)	3.6	415,2
271	Prestații sociale	3.6.1	415,2
272	Prestații de asistență socială	3.6.2	
273	Prestații sociale ale angajatorilor	3.6.3	
280	ALTE CHELTUIELI (3.7=3.7.1+3.7.2)	3.7	
281	Alte cheltuieli curente	3.7.1	
282	Alte cheltuieli capitale	3.7.2	
290	TRANSFERURI ACORDATE ÎN CADRUL BUGETULUI PUBLIC NAȚIONAL (3.8=3.8.1+3.8.2+3.8.3+3.8.4)	3.8	
291	Transferuri acordate între bugetul de stat și bugetele locale	3.8.1	
292	Transferuri acordate în cadrul bugetului consolidat central	3.8.2	
293	Transferuri acordate între bugetele locale în cadrul unei unități administrativ-teritoriale	3.8.3	
294	Transferuri acordate între bugetele locale a diferitor unități administrativ-teritoriale	3.8.4	
	Fluxul net al activității operaționale(4=2-3)	4	843.514,4
	ACTIVITATEA INVESTIȚIONALĂ	5	X
300	ACTIVE NEFINANCIARE	6	X
	Procurări de Active Nefinanciare (6.1=6.1.1+6.1.2+6.1.3+6.1.4+6.1.5+6.1.6+6.1.7)	6.1	49.188,4
310	MIJLOACE FIXE (6.1.1=6.1.1.1+6.1.1.2+6.1.1.3+6.1.1.4+6.1.1.5+6.1.1.6+6.1.1.7+6.1.1.8+6.1.1.9)	6.1.1	25.833,9
311	Clădiri	6.1.1.1	24.306,0
312	Construcții speciale	6.1.1.2	
313	Instalații de transmisie	6.1.1.3	
314	Mașini și utilaje	6.1.1.4	1.235,8
315	Mijloace de transport	6.1.1.5	
316	Unelte și scule, inventar de producere și gospodăresc	6.1.1.6	202,5
317	Active nemateriale	6.1.1.7	89,6
318	Alte mijloace fixe	6.1.1.8	
319	Investiții capitale în active în curs de execuție	6.1.1.9	
320	REZERVELE MATERIALE ALE STATULUI (6.1.2=6.1.2.1+6.1.2.2+6.1.2.3)	6.1.2	
321	Rezervele materiale de stat	6.1.2.1	
322	Rezerve de mobilizare	6.1.2.2	
323	Alte rezerve materiale	6.1.2.3	
330	STOCURI DE MATERIALE CIRCULANTE (6.1.3=6.1.3.1+6.1.3.2+6.1.3.3+6.1.3.4+6.1.3.5+6.1.3.6+6.1.3.7+6.1.3.8+6.1.3.9)	6.1.3	23.354,5
331	Combustibil, carburanți și lubrifianți	6.1.3.1	276,9
332	Piese de schimb	6.1.3.2	64,9
333	Produse alimentare	6.1.3.3	0,0
334	Medicamente și materiale sanitare	6.1.3.4	22.294,4
335	Materiale pentru scopuri didactice, științifice și alte scopuri	6.1.3.5	
336	Materiale de uz gospodăresc și rechizite de birou	6.1.3.6	685,0
337	Materiale de construcție	6.1.3.7	
338	Accesorii de pat, îmbrăcăminte, încălțăminte	6.1.3.8	
339	Alte materiale	6.1.3.9	33,3
340	PRODUCȚIE ÎN CURS DE EXECUȚIE, PRODUSE ȘI PRODUCȚIE FINITĂ, ANIMALE TINERE LA ÎNGRĂȘAT (6.1.4=6.1.4.1+6.1.4.2+6.1.4.3+6.1.4.4+6.1.4.5)	6.1.4	
341	Producție în curs de execuție	6.1.4.1	
342	Animale tinere și la îngrășat	6.1.4.2	
343	Produse finite ale unităților de producție	6.1.4.3	
344	Producție finită a gospodăriilor agricole auxiliare	6.1.4.4	
345	Produse semifabricate	6.1.4.5	
350	MĂRFURI (6.1.5=6.1.5.1)	6.1.5	
351	Mărfuri	6.1.5.1	
360	VALORI (6.1.6=6.1.6.1+6.1.6.2+6.1.6.3+6.1.6.4)	6.1.6	
361	Metale și pietre prețioase	6.1.6.1	
362	Articole de joacă	6.1.6.2	
363	Activele moștenirii culturale	6.1.6.3	
364	Alte valori	6.1.6.4	
370	ACTIVE NEPRODUCTIVE (6.1.7=6.1.7.1+6.1.7.2)	6.1.7	
371	Terenuri	6.1.7.1	
372	Resurse naturale	6.1.7.2	
	Realizarea de Active Nefinanciare (6.2=6.2.1+6.2.2+6.2.3+6.2.4+6.2.5+6.2.6+6.2.7)	6.2	107,0
310	MIJLOACE FIXE (6.2.1=6.2.1.1+6.2.1.2+6.2.1.3+6.2.1.4+6.2.1.5+6.2.1.6+6.2.1.7+6.2.1.8+6.2.1.9)	6.2.1	107,0
311	Clădiri	6.2.1.1	
312	Construcții speciale	6.2.1.2	
313	Instalații de transmisie	6.2.1.3	
314	Mașini și utilaje	6.2.1.4	

Cod	Denumirea indicatorului	Codul rîndului	Suma
1	2	3	4
317	Active nemateriale	6.2.1.7	
318	Alte mijloace fixe	6.2.1.8	
319	Investiții capitale în active în curs de execuție	6.2.1.9	
320	REZERVELE MATERIALE ALE STATULUI (6.2.2=6.2.2.1+6.2.2.2+6.2.2.3)	6.2.2	
321	Rezerve de stat	6.2.2.1	
322	Rezerve de mobilizare	6.2.2.2	
323	Alte rezerve materiale	6.2.2.3	
330	STOCURI DE MATERIALE CIRCULANTE (6.2.3=6.2.3.1+6.2.3.2+6.2.3.3+6.2.3.4+6.2.3.5+6.2.3.6+6.2.3.7+6.2.3.8+6.2.3.9)	6.2.3	
331	Combustibil, carburanți și lubrifianți	6.2.3.1	
332	Piese de schimb	6.2.3.2	
333	Produse alimentare	6.2.3.3	
334	Medicamente și materiale sanitare	6.2.3.4	
335	Materiale pentru scopuri didactice, științifice și alte scopuri	6.2.3.5	
336	Materiale de uz gospodăresc și rechizite de birou	6.2.3.6	
337	Materiale de construcție	6.2.3.7	
338	Accesorii de pat, îmbrăcăminte, încălțăminte	6.2.3.8	
339	Alte materiale	6.2.3.9	
340	PRODUCȚIE ÎN CURS DE EXECUȚIE, PRODUSE ȘI PRODUCȚIE FINITĂ, ANIMALE TINERE LA ÎNGRĂȘAT (6.2.4=6.2.4.1+6.2.4.2+6.2.4.3+6.2.4.4+6.2.4.5)	6.2.4	
341	Producție în curs de execuție	6.2.4.1	
342	Animale tinere și la îngreșat	6.2.4.2	
343	Produse și producție finită	6.2.4.3	
344	Produse finite ale unităților de producție	6.2.4.4	
345	Produse semifabricate	6.2.4.5	
350	MĂRFURI (6.2.5=6.2.5.1)	6.2.5	
351	Mărfuri	6.2.5.1	
360	VALORI (6.2.6=6.2.6.1+6.2.6.2+6.2.6.3+6.2.6.4)	6.2.6	
361	Metale și pietre prețioase	6.2.6.1	
362	Articole de joaierie	6.2.6.2	
363	Activele moștenirii culturale	6.2.6.3	
364	Alte valori	6.2.6.4	
370	ACTIVE NEPRODUCTIVE (6.2.7=6.2.7.1+6.2.7.2)	6.2.7	
371	Terenuri	6.2.7.1	
372	Resurse naturale	6.2.7.2	
	Fluxul net al activității investiționale(7=6.2-6.1)	7	-49.081,4
	ACTIVITATEA FINANCIARĂ (ALTELE DECÎT MIJLOACELE BĂNEȘTI)	8	X
400	Valoarea netă a ACTIVELOR FINANCIARE (9=9.1+9.2+9.3+9.4+9.5+9.6+9.7)	9	
410	CREANȚE INTERNE (9.1=9.1.1+9.1.2)	9.1	
413	Valori mobiliare de stat (cu excepția acțiunilor) procurate pe piața primară	9.1.1	
414	Garanții de stat interne	9.1.2	
415	Acțiuni și alte forme de participare în capital în interiorul țării	9.1.3	
418	Alte creanțe interne ale bugetului	9.1.4	
440	CREDITE INTERNE ÎNTRE BUGETE (9.2=9.2.1+9.2.2+9.2.3+9.2.4)	9.2	
441	Credite între bugetul de stat și bugetele locale	9.2.1	
442	Credite în cadrul bugetul consolidat central	9.2.2	
443	Credite între bugetele locale în cadrul unei unități administrativ-teritoriale	9.2.3	
444	Credite între bugetele locale a diferitor unități administrativ-teritoriale	9.2.4	
450	CREDITE INTERNE INSTITUTIILOR FINANCIARE SI NEFINANCIARE (9.3=9.3.1+9.3.2)	9.3	
451	Credite instituțiilor nefinanciare	9.3.1	
452	Credite instituțiilor financiare	9.3.2	
460	ÎMPRUMUTURI REREDITATE INTERNE ÎNTRE BUGETE (9.4=9.4.1+9.4.2+9.4.3)	9.4	
461	Împrumuturi recreditate între bugetul de stat și bugetele locale	9.4.1	
463	Împrumuturi recreditate între bugetele locale în cadrul unei unități administrativ-teritoriale	9.4.2	
464	Împrumuturi recreditate între bugetele locale ale diferitor unități administrativ-teritoriale	9.4.3	
470	ÎMPRUMUTURI INSTITUTIILOR FINANCIARE SI NEFINANCIARE (9.5=9.5.1+9.5.2)	9.5	
471	Împrumuturi recreditate instituțiilor nefinanciare	9.5.1	
472	Împrumuturi recreditate instituțiilor financiare	9.5.2	

Cod	Denumirea indicatorului	Codul rîndului	Suma
1	2	3	4
480	CREANȚE EXTERNE (9.6=9.6.1+9.6.2+9.6.3+9.6.4)	9.6	
483	Valori mobiliare procurate pe piața externă	9.6.1	
484	Garanții externe	9.6.2	
485	Acțiuni și alte forme de participare în capital peste hotare	9.6.3	
488	Alte creanțe externe ale bugetului	9.6.4	
490	CREDITE EXTERNE (9.7=9.7.1)	9.7	
495	Credite externe acordate	9.7.1	
500	Valoarea netă a DATORIILOR (10=10.1+10.2+10.3+10.4+10.5+10.6+10.7)	10	
510	DATORII INTERNE (10.1=10.1.1+10.1.2+10.1.3)	10.1	
513	Valori mobiliare de stat cu excepția acțiunilor	10.1.1	
514	Garanții de stat interne	10.1.2	
518	Alte datorii interne ale bugetului	10.1.3	
540	ÎMPRUMUTURI INTERNE ÎNTRE BUGETE (10.2=10.2.1+10.2.2+10.2.3+10.2.4)	10.2	
541	Împrumuturi între bugetul de stat și bugetele locale	10.2.1	
542	Împrumuturi în cadrul bugetul consolidat central	10.2.2	
543	Împrumuturi între bugetele locale în cadrul unei unități administrativ-teritoriale	10.2.3	
544	Împrumuturi între bugetele locale a diferitor unități administrativ-teritoriale	10.2.4	
550	ÎMPRUMUTURI INTERNE INSTITUȚIILOR NEFINANCIARE ȘI FINANCIARE (10.3=10.3.1+10.3.2+10.3.3+10.3.4+10.3.5)	10.3	
551	Împrumuturi interne de la instituțiilor nefinanciare	10.3.1	
552	Împrumuturi interne de la instituțiilor financiare	10.3.2	
553	Împrumuturi de la banca națională a moldovei cu garanția valorilor mobiliare de stat	10.3.3	
554	Alte împrumuturi	10.3.4	
555	Împrumuturi din disponibilul mijloacelor temporar intrate în posesia instituțiilor	10.3.5	
560	ÎMPRUMUTURI REREDITATE INTERNE ÎNTRE BUGETE (10.4=10.4.1+10.4.2+10.4.3)	10.4	
561	Împrumuturi recreditate între bugetul de stat și bugetele locale	10.4.1	
563	Împrumuturi recreditate între bugetele locale în cadrul unei unități administrativ-teritoriale	10.4.2	
564	Împrumuturi recreditate între bugetele locale ale diferitor unități administrativ-teritoriale	10.4.3	
570	ÎMPRUMUTURI INTERNE REREDITATE INSTITUȚIILOR NEFINANCIARE ȘI FINANCIARE (10.5=10.5.1+10.5.2)	10.5	
571	Împrumuturi interne recreditate instituțiilor nefinanciare	10.5.1	
572	Împrumuturi recreditate instituțiilor financiare	10.5.2	
580	DATORII EXTERNE (10.6=10.6.1+10.6.2+10.6.3)	10.6	
583	Valori mobiliare de stat emise pe piața externă	10.6.1	
584	Garanții externe	10.6.2	
588	Alte datorii externe ale bugetului	10.6.3	
590	ÎMPRUMUTURI EXTERNE (10.7=10.7.1)	10.7	
595	Împrumuturi externe	10.7.1	
	Fluxul net al activității financiare (11=9+10)	11	
42	DIFERENȚA DE CURS VALUTAR (suma netă 421-422)	12	
90	MODIFICAREA SOLDULUI DE MIJLOACE BĂNEȘTI (13=14+15-16)	13	-794.433,0
91	MIJLOACE BĂNEȘTI LA ÎNCEPUTUL PERIOADEI	14	1.350.913,8
92	CORECTAREA SOLDULUI DE MIJLOACE BĂNEȘTI	15	
93	MIJLOACE BĂNEȘTI LA SFÎRȘITUL PERIOADEI (16=4+7+11+12+14+15)	16	2.145.346,8

Semnăturile:

Conducătorul instituției

Contabil-șef

Conducătorul serviciului economic

DODON Ion

(numele, prenumele)

NEGRITU Sergiu

(numele, prenumele)

CHIHAI Natalia

(numele, prenumele)


(semnatura)


(semnatura)


(semnatura)