

ПРАВИТЕЛЬСТВО РЕСПУБЛИКИ МОЛДОВА

ПОСТАНОВЛЕНИЕ № 501

от 21 мая 2013 г.

Кишинэу

О проекте постановления Парламента об утверждении Отчета об исполнении бюджета государственного социального страхования в 2012 году

Правительство ПОСТАНОВЛЯЕТ:

Одобрить и представить Парламенту для рассмотрения проект постановления Парламента об утверждении Отчета об исполнении бюджета государственного социального страхования в 2012 году.

Временно исполняющий обязанности
Премьер-министра

ЮРИЕ ЛЯНКЭ

Контрасигнуют:

Министр труда, социальной
защиты и семьи

Валентина Булига

Министр финансов

Вячеслав Негруца

ПАРЛАМЕНТ РЕСПУБЛИКИ МОЛДОВА

ПОСТАНОВЛЕНИЕ

**об утверждении Отчета об исполнении бюджета
государственного социального страхования
в 2012 году**

Парламент принимает настоящее постановление.

Ст.1. – Утвердить Отчет об исполнении бюджета государственного социального страхования в 2012 году по доходам в сумме 9721489,0 тыс. леев и расходам в сумме 9755157,6 тыс. леев, с дефицитом в сумме 33668,6 тыс. леев.

Ст.2. – Национальной кассе социального страхования обеспечить опубликование в полном объеме Официальном мониторе Республики Молдова Отчета об исполнении бюджета государственного социального страхования в 2012 году.

Ст.3. – Настоящее постановление вступает в силу с даты принятия.

Председатель Парламента

ОТЧЕТ
об исполнении бюджета государственного социального страхования
по состоянию на 1 января 2013 г.

Периодичность: ежеквартально, ежегодно

Показатели	План		Исполнено	Выплачено	(тыс. леев)	
	Утверждено на год	Уточнено на год			Отклонение исполнено от уточненного плана	В % исполнение к уточненному плану
1	2	3	4	5	6	7
Доходы, всего	9825884,7	9881110,8	9721489,0	9721489,0	-159621,8	98,4
I. Собственные доходы	7238015,7	7212225,4	7154201,5	7154201,5	-58023,9	99,2
1. Текущие доходы	7236215,7	7210325,4	7152190,2	7152190,2	-58135,2	99,2
1.1 Взносы обязательного государственного социального страхования	7234295,7	7208155,0	7150040,8	7150040,8	-58114,2	99,2
Взносы обязательного государственного социального страхования, перечисленные работодателями	5672914,7	5657409,1	5606279,8	5606279,8	-51129,3	99,1
Индивидуальные взносы обязательного государственного социального страхования	1515801,9	1510434,5	1504185,0	1504185,0	-6249,5	99,6
Индивидуальные взносы обязательного государственного социального страхования, перечисленные физическими лицами-собственниками сельскохозяйственных земель	5000,0	7000,0	7256,4	7256,4	256,4	103,7
Индивидуальные взносы обязательного государственного социального страхования, перечисленные физическими лицами, которые заключили индивидуальный договор	7108,2	3784,9	3899,3	3899,3	114,4	103,0
Взносы обязательного государственного социального страхования, перечисленные обладателями предпринимательского патента	33470,9	29526,5	28420,3	28420,3	-1106,2	96,3
1.2 Прочие доходы от предпринимательской деятельности и собственности	1200,0	609,6	719,3	719,3	109,7	118,0
Проценты на остатки денежных средств бюджета государственного социального страхования на текущих счетах в банковских учреждениях	1200,0	609,6	719,3	719,3	109,7	118,0
1.3 Штрафы и административные санкции	720,0	1560,8	1430,1	1430,1	-130,7	91,6
Штрафы по платежам в бюджет государственного социального страхования	720,0	1560,8	1430,1	1430,1	-130,7	91,6
2. Прочие доходы	1890,0	1900,0	2011,3	2011,3	111,3	105,9
II. Трансферты	2587869,0	2668885,4	2567287,5	2567287,5	-101597,9	96,2
1. Трансферты из государственного бюджета бюджету государственного социального страхования	2587869,0	2668885,4	2567287,5	2567287,5	-101597,9	96,2
Трансферты из государственного бюджета бюджету государственного социального страхования для социальных выплат	1599236,6	1605953,0	1504355,1	1504355,1	-101597,9	93,7
Компенсация разницы в тарифах обязательного государственного социального страхования в сфере сельскохозяйственного производства	37290,4	37290,4	37290,4	37290,4	0,0	100,0
Компенсация списанных сумм взносов на обязательное государственное социальное страхование	542,0	542,0	542,0	542,0	0,0	100,0
Трансферты из государственного бюджета для покрытия дефицита бюджета государственного социального страхования	950800,0	1025100,0	1025100,0	1025100,0	0,0	100,0
Расходы, всего	9825884,7	9881110,8	9755157,6	9748741,6	-125953,2	98,7
A. Выплаты социального страхования	8226648,1	8275157,8	8250802,5	8245062,3	-24355,3	99,7
1. Пенсии социального страхования	6902279,8	6977249,2		6975312,0		
2. Пособия социального страхования	1105212,6	1078481,5		1069486,4		
3. Другие выплаты социального страхования	20000,0	20000,0		20270,2		

Показатели	План		Исполнено	Выплачено	Отклонение исполнено от уточненного плана	В % исполнение к уточненному плану
	Утверждено на год	Уточнено на год				
1	2	3	4	5	6	7
4. Затраты на организацию и функционирование государственной системы социального страхования	201755,7	191821,7		179993,7		
5. Чистое кредитование	-2600,0	7605,4	7976,8			
В. Выплаты социального обеспечения	1599236,6	1605953,0	1504355,1	1503679,3	-101597,9	
1. Пенсии	151321,5	159470,1	159030,2	158878,7	-439,9	93,7
2. Ежемесячные выплаты	262988,2	292379,6	275970,7	275176,6	-16408,9	99,7
3. Пособия	234943,3	219263,4	218100,3	217093,8	-1163,1	99,5
4. Компенсации	277158,2	232050,3	231844,0	237710,6	-206,3	99,9
5. Денежная помощь	543780,0	543178,8	463221,4	459590,8	-79957,4	85,3
6. Прочие выплаты	112429,2	143093,9	143093,9	142597,6	0,0	100,0
7. Банковские и почтовые	16616,2	16516,9	13094,6	12631,2	-3422,3	79,3
Дефицит (-); Остаток(+)	0,0	0,0	-33668,6			
Источники финансирования, всего			0,0			
в том числе:						
Займы, предоставленные другими финансовыми учреждениями, всего			0,0			
Займы от других финансовых учреждений, согласно контракту (+)			30000,0			
Погашение займов, предоставленных другими финансовыми учреждениями (-)			-30000,0			
Государственные ценные бумаги, всего			0,0			
- приобретение государственных ценных бумаг в отчетном периоде, (-)						
- доходы от продажи государственных ценных бумаг в отчетном периоде, (+)						
Остаток денежных средств располагаемых на начало бюджетного года, всего			238840,8			
в том числе:						
- Остаток денежных средств на начало года на текущих счетах			238840,8			
- Резервный фонд, всего			0,0			
- в том числе на депозитных счетах на начало года						
Остаток денежных средств располагаемых на конец отчетного периода, всего			205172,2			
в том числе:						
- Остаток денежных средств на конец отчетного периода на текущих счетах			205172,2			
- Резервный фонд, всего			0,0			
- в том числе на депозитных счетах на конец отчетного периода						

Для информации:

Остаток на начало года в государственных ценных бумагах согласно бухгалтерскому учету	
Остаток на конец отчетного периода в государственных ценных бумагах согласно бухгалтерскому учету	

Примечание: Задолжности перед получателями пособий на конец отчетного периода	
Бюджет государственного социального страхования	57194,2
пенсии финансируемые из бюджета государственного социального страхования	40310,9
пособия социального страхования	27359,9
Государственный бюджет	12951
пенсии финансируемые из государственного бюджета	16883,3
адресные компенсации	3350,5
ежемесячные государственные пособия участникам войны	0
пособия семьям с детьми, финансируемые из государственного бюджета	2451,4
компенсации и материальная помощь участникам ликвидации аварии на Чернобыльской АЭС	2251,6
ежемесячные персональные государственные пособия за особые заслуги перед государством	494,2
пожизненные пособия спортсменам высокого класса	489,7
социальная помощь	14,4
помощь в холодный период года	4696,1
единовременные социальные компенсации в холодный период январь-март 2011г.	2454,2
расходы на приобретение путевок на санаторное лечение для ветеранов	1,9
	679,3

ПЕРЕВОД

Форма № 2.1 НКСС
 Утвержденная
 приказом Министерства Финансов
 № 97 от 28.11.2005 г.

ОТЧЕТ

об исполнении бюджета государственного социального страхования по расходной части
 по состоянию на 1 января 2013 г.

Периодичность: ежеквартально, ежегодно

№ п/п	Показатели	План		Профинансиро- вано Министерство м финансов	Расходы			Задолженность перед получателями	
		Утверждено на год	Уточнено на год		исполнено / перечислено	оплачено	фактические	дебиторская	кредиторская
A	B	1	2	3	4	5	6	7	8
1	РАСХОДЫ - ВСЕГО	9825884,7	9881110,8	1504355,1	9755157,6	9748741,6	9759580,3	2181,4	72475,0
2	<i>A. Выплаты социального страхования</i>	8226648,1	8275157,8		8250802,5	8245062,3	8260049,9	2181,4	54649,5
3	1. Пенсии социального страхования	6902279,3	6977249,2			6975312,0	6978250,0	0,0	27359,9
4	Пенсии по возрасту	5358823,6	5477048,1			5477296,2	5480069,6		20380,1
5	Пенсии по инвалидности	1224231,3	1194865,6			1193044,6	1193406,4		4818,1
6	Пенсии по случаю потери кормильца	134643,0	109712,3			109409,7	109189,3		1321,1
7	Пенсии за выслугу лет	30137,8	40263,4			40205,0	40201,7		151,7
8	Пенсии депутатам	10654,8	10342,1			10357,2	10338,3		29,6
9	Пенсии членам Правительства	4757,6	4339,4			4301,8	4298,3		8,4
10	Пенсии государственным служащим	108165,1	109236,7			109239,0	109255,9		309,2
11	Пенсии местным выборным лицам	9654,3	11205,4			11244,5	11230,1		11,4
12	Пенсии сотрудникам таможенных органов	402,0	417,2			417,2	417,2		0,0
13	Пенсии прокурорам и судьям	14137,9	13147,1			13121,8	13172,1		123,8
14	Остаточная сумма после частичной выплаты пенсий пенсионерам, содержащимся в учреждениях опеки и попечительства	6671,9	6671,9			6675,0	6671,1		206,5
15	2. Пособия социального страхования	1105212,6	1078481,5			1069486,4	1076760,3	0,0	12951,0
16	Единовременное пособие при рождении ребенка, для застрахованных лиц	34712,7	35445,5			35011,7	35048,7		251,4
17	Ежемесячное пособие по воспитанию ребенка до достижения им возраста 3 лет, для застрахованных лиц	367610,9	389947,1			389310,4	389001,8		1730,5
18	Пособия по временной нетрудоспособности в связи с производственными травмами или профессиональными заболеваниями	996,0	889,2			837,4	853,5		16,1
19	Пособия по временной нетрудоспособности	386757,1	322400,8			317448,7	319637,6		2189,1
20	Пособия по материнству	206728,1	245181,8			243712,6	249662,2		5949,6
21	Пособия по инвалидности	3420,6	3640,9			3650,9	3609,2		2,4
22	Пособия на погребение вследствие производственной травмы или профессионального заболевания	130,4	166,4			157,8	157,8		0,0
23	Пособия на погребение, для получателей пенсий социального страхования	34000,0	31603,4			30203,4	30204,4		1,0
24	Пособия на погребение, для работающих	6732,0	4289,0			4237,0	4237,0		0,0
25	Пособия на погребение, для безработных	1,0	2,0			2,0	2,0		
26	Пособие по безработице и социальные выплаты безработным	64123,8	44915,4			44914,5	44346,1		2810,9
27	3. Другие выплаты социального страхования	20000,0	20000,0			20270,2	20270,2	0,0	0,0
28	Расходы на оздоровление застрахованных лиц посредством санаторно-курортного лечения и реабилитации	20000,0	20000,0			20270,2	20270,2		0,0

№. п/п	Показатели	План		Профинансиро- вано Министерство и финансов	Расходы			Задолженность перед получателями	
		Утверждено на год	Уточнено на год		исполнено / перечислено	оплачено	фактические	дебиторская	кредиторская
A	B	1	2	3	4	5	6	7	8
29	4. Затраты на организацию и функционирование государственной системы социального страхования	201755,7	191821,7			179993,7	184769,4	2181,4	14338,6
30	Расходы на выдачу пенсий, пособий и компенсаций, в том числе посредством почтовых переводов	58737,7	58066,9			53089,4	57510,0		4621,7
31	Расходы на банковское обслуживание	18355,5	14406,6			13452,7	13524,7		1119,8
32	Расходы на развитие и ведение Государственного регистра индивидуального учета в государственной системе социального страхования	10955,0	12105,0			11849,3	11892,3		3,2
33	Затраты на содержание Национальной кассы социального страхования	113707,5	107243,2			101602,3	101842,4	2181,4	8593,9
34	в том числе капитальные вложения	2060,0	2000,0			1737,4	412,1	1318,3	
35	5. Чистое кредитование	-2600,0	7605,4		7976,8				
36	В. Выплаты социального обеспечения	1599236,6	1603953,0	1504355,1	1504355,1	1503679,3	1499530,4	0,0	17825,5
37	1. Пенсии	151321,5	159470,1	159030,2	159030,2	158878,7	158606,7	0,0	546,8
38	Пенсии военнослужащим срочной службы и членам их семей	11407,4	10100,3	10100,3	10100,3	10090,9	10084,7		48,4
39	Пенсии участникам ликвидации последствий аварии на Чернобыльской АЭС	49556,9	49624,9	49624,9	49624,9	49660,5	49635,7		119,4
40	Пенсии депутатам	7408,1	7447,9	7447,9	7447,9	7465,0	7401,3		22,8
41	Пенсии членам Правительства	2951,8	2634,3	2634,3	2634,3	2609,0	2603,0		6,3
42	Пенсии государственным служащим	59691,6	69104,9	69104,9	69104,9	68822,0	68616,3		213,7
43	Пенсии местным выборным лицам	5040,9	6956,9	6540,9	6540,9	6964,4	6945,2		9,1
44	Пенсии сотрудникам таможенных органов	87,8	90,0	90,0	90,0	89,9	89,9		0,0
45	Пенсии прокурорам и судьям	13586,5	13028,2	13004,3	13004,3	12926,4	12977,2		124,3
46	Пенсии сотрудникам из сферы культуры	1590,5	482,7	482,7	482,7	250,6	253,4		2,8
47	2. Ежемесячные выплаты	262988,2	292379,6	275970,7	275970,7	275176,6	276448,7	0,0	4634,0
48	Социальные пособия	155807,9	152315,6	152039,0	152039,0	152764,1	152416,4		1392,6
49	Ежемесячные государственные пособия инвалидам войны, участникам второй мировой войны и их семьям	34283,7	63463,6	47982,5	47982,5	46070,9	47940,2		2451,4
50	Социальные пособия по уходу за инвалидами	57834,0	57834,0	57664,5	57664,5	58065,4	57722,1		282,5
51	Ежемесячные государственные пособия получателям пенсий, установленных в государственной системе социального страхования	3931,1	7694,3	7528,2	7528,2	7709,0	7713,2		17,8
52	Ежемесячные персональные государственные пособия за особые заслуги перед государством	11131,5	10872,1	10756,5	10756,5	10567,2	10656,8		489,7
53	3. Пособия	234943,3	219263,4	218100,3	218100,3	217093,8	216731,4	0,0	2266,0
54	Единовременное пособие при рождении ребенка для незастрахованных лиц	72744,3	65680,1	64716,5	64716,5	64505,3	64537,6		478,3
55	Ежемесячное пособие по уходу за ребенком до достижения им возраста полутора лет для незастрахованных лиц	161456,4	152882,7	152685,3	152685,3	151900,3	151495,2		1773,3
56	Пожизненные пособия спортсменам	742,6	700,6	698,5	698,5	688,2	698,6		14,4
57	4. Компенсации	277158,2	232050,3	231844,0	231844,0	237710,6	229881,6	0,0	1173,5
58	Адресные компенсации некоторым категориям населения	184460,4	147946,1	147946,0	147946,0	153462,3	146361,1		0,0

№. п/п	Показатели	План		Профинансиро- вано Министерство м финансов	Расходы			Задолженность перед получателями	
		Утверждено на год	Уточнено на год		исполнено / перечислено	оплачено	фактические	дебиторская	кредиторская
A	B	1	2	3	4	5	6	7	8
59	Компенсации и материальная помощь участникам ликвидации последствий аварии на Чернобыльской АЭС и их семьям	53648,0	44852,5	44646,3	44646,3	43711,1	43939,7		494,2
60	Капитализированные временные платежи	455,0	467,8	467,8	467,8	469,3	469,3		0,0
61	Расходы на приобретение путевок на санаторное лечение для ветеранов	38594,8	38783,9	38783,9	38783,9	40067,9	39111,5		679,3
62	5. Денежная помощь	543780,0	543178,8	463221,4	463221,4	459590,8	462374,5		
63	Социальная помощь	437580,0	437580,0	377906,5	377906,5	375757,9	376998,5	0,0	7152,2
64	Пособие на погребение для незастрахованных лиц	3906,9	3305,7	3305,7	3305,7	3328,6	3328,6		0,0
65	Помощь в холодный период года/компенсации	102293,1	102293,1	82009,2	82009,2	80504,3	82047,4		2456,1
66	6. Другие выплаты	112429,2	143093,9	143093,9	143093,9	142597,6	142801,7	0,0	1110,8
67	Компенсация разницы установленной пенсии до минимальной пенсии для получателей пенсий социального страхования	108586,3	124174,8	124174,8	124174,8	123757,5	123843,8		873,5
68	Расходы, связанные с незастрахованными периодами, включенными в застрахованный стаж	3842,9	18919,1	18919,1	18919,1	18840,1	18957,9		237,3
69	7. Банковские и почтовые расходы	16616,2	16516,9	13094,6	13094,6	12631,2	12685,8	0,0	942,2

Отчет о выполнении плана по контингенту и получателям выплат из бюджета государственного социального страхования
(по состоянию на 1 января 2013 г.)

Периодичность: ежеквартальная, годовая

н/п	Виды выплат	группа	статья	подстатья	План утвержденный первоначально		План уточненный	Реальное количество получателей, которым назначаются социальные выплаты						Средний размер выплаты, сложившийся за отчетный период	Количество		
					количество получателей (человек)	сумма (тыс. леев)		сумма (тыс. леев)	на 01.01.12	на 01.04.12 (до индексации)	на 01.07.12	на 01.10.12	на 01.01.13		средняя численность за отчетный период	месцев	запланиро- ванных выпл- та (12 = 9 x 11)
1	А	В	С	Д	1	2	3	4	5	6	7	8	9	10	11	12	
2	А. Выплаты социального страхования					9825884,7	9881110,8										
	из которых:					8226648,1	8275157,8										
3	1. Пенсии социального страхования																
4	Пенсии по возрасту				468000	5358823,6	5477048,1	473075	474376	477466	480598	484545	478012	952-95	12	5736144	
5	Пенсии по инвалидности				133190	1224231,8	1194865,6	132900	133960	132982	133381	133645	133374	755-61	12	1600488	
6	Пенсии по случаю потери кормильца				22273	134643,0	109712,3	20425	20150	20140	19801	19823	20068	491-43	12	240816	
7	Пенсии за выслугу лет				994	30137,8	40263,4	1015	949	924	895	856	928	3512-42	12	11136	
8	Пенсии депутатам				225	10654,8	10342,1	230	233	242	242	241	238	3556-39	12	2856	
9	Пенсии членам Правительства				88	4757,6	4339,4	83	81	81	80	79	81	4405-03	12	972	
10	Пенсии государственным служащим				6677	108165,1	109236,7	6398	6402	6483	6540	6563	6477	1377-50	12	77724	
11	Пенсии местным выборным лицам				459	9654,3	11205,4	520	533	552	555	569	546	1678-59	12	6552	
12	Пенсии сотрудникам таможенных органов				17	402,0	417,2	18	18	17	17	17	17	2023-24	12	204	
13	Пенсии прокурорам и судьям				510	14137,9	13147,1	483	483	487	488	493	487	2251-79	12	5844	
14	Остаточная сумма после частичной выплаты пенсий пенсионерам, содержащимся в учреждениях опеки и попечительства					6671,9	6671,9	833	813	796	784	768	799	590-47	12	9588	
15	2. Пособия социального страхования					1105212,6	1078481,5										
16	Единовременное пособие при рождении ребенка, для застрахованных лиц				14217	34712,7	35445,5	12591	1913	5098	8377	12382	-	2385-61	един.	12382	
	в том числе:																
	на первого ребенка							6434	962	2567	4234	6168	-	2234-31	един.	6168	
	- на каждого последующего ребенка							6157	951	2531	4143	6214	-	2535-79	един.	6214	
17	Ежемесячное пособие по воспитанию ребенка до достижения им возраста 3 лет, для застрахованных лиц				36820	367610,9	389947,1	35709	36098	36661	36598	37318	36477	813-27	12	437724	
18	Пособия по временной нетрудоспособности в связи с производственными травмами или профессиональными заболеваниями*				800	996,0	889,2	595	116	263	395	505	-	-	-	505	

*данные отражены в совокупности с пособиями, выплачиваемых за счет средств работодателя

*данные отражены исключительно с пособиями, выплачиваемых за счет средств работодателя

	А				В	С	Д	1	2	3	4	5	6	7	8	9	10	11	12
19	Пособия по временной нетрудоспособности							373617	386757,1	322400,8	337242	69774	135285	192996	283824	-	-	-	283824
20	Пособия по материнству							24500	206728,1	245181,8	26676	4924	9255	14146	18210	-	-	-	18210
21	Пособия по инвалидности							290	3420,6	3640,9	278	284	288	293	301	289	1002-23	12	3468
22	Пособия на погребение вследствие производственной травмы или профессионального заболевания							8	130,4	166,4	17	1	4	7	10	-	15783-99	един.	10
23	Пособия на погребение, для получателей пенсий социального страхования							34000	34000,0	31603,4	30178	8354	16133	22855	30195	-	1000-00	един.	30195
24	Пособия на погребение, для работающих							6732	6732,0	4289,0	4464	1116	2114	3092	4234	-	1000-00	един.	4234
25	Пособия на погребение, для безработных							1	1,0	2,0	1	-	-	2	2	-	1000-00	един.	2
26	Пособие по безработице и социальные выплаты безработным								64123,8*	44915,4*									
	из которых:																		
	- пособие безработным							9710	63106,6	44437,0	9545	4479	5996	6773	7682	-	-	-	7682
	- пособия по временной нетрудоспособности							500	257,3	64,6	354	22	52	77	106	-	-	-	106
	- пособия по материнству							70	308,8	119,3	45	5	17	22	30	-	-	-	30
27	3. Другие выплаты социального страхования								20000,0	20000,0									
28	Расходы на оздоровление застрахованных лиц посредством санаторно-курортного лечения и реабилитации								20000,0		2430	1213	3583	4601	4661	-	4290-84	-	4661
29	В. Выплаты социального обеспечения								1599236,6	1605953,0									
	из которых:																		
30	1. Пенсии								151321,5	159470,1									
31	Пенсии военнослужащих срочной службы и членов их семей				0 1	138	0 1	1132	11407,4	10100,3	1096	1076	1068	1051	1038	1066	781-83	12	12792
32	Пенсии участников ликвидации последствий Чернобыльской аварии				0 4	138	0 2	2086	49556,9	49624,9	2044	2036	2024	2023	2017	2029	2005-74	12	24348
33	Пенсии депутатам				19	138	18	225	7408,1	7447,9	230	233	242	242	241	238	2581-07	12	2856
34	Пенсия членам Правительства				19	138	19	88	2951,8	2634,3	83	81	81	80	79	81	2722-56	12	972
35	Пенсии государственным служащим				19	138	20	6677	59691,6	69104,9	6398	6402	6483	6540	6563	6477	874-12	12	77724
36	Пенсии местным выборным лицам				19	138	28	459	5040,9	6956,9	520	533	552	555	569	546	1043-19	12	6552
37	Пенсии сотрудникам таможенных органов				19	138	29	17	87,8	90,0	18	18	17	17	17	17	442-00	12	204
38	Пенсии и пожизненные пособия прокурорам и судьям							510	13586,5	13028,2	483	483	487	488	493	487	2234-15	12	5844

*включительно расходы на банковское обслуживание

А															
39	Пенсии отдельным категориям работников культуры	В	С	D	1	2	3	4	5	6	7	8	9	10	11
40	2. Ежемесячные выплаты				130	1590,5	482,7	2	10	17	21	23	15	1018-42	12
41	Социальные пособия*	17	138	0 1	52263	262988,2	292379,6							180	
42	Ежемесячные государственные пособия инвалидам войны и участникам второй мировой войны	13	138	22	9500	34283,7	63463,6	51403	51585	52140	52075	55216	52484	243-77	12
43	Социальные пособия по уходу за инвалидами	13	138	25	16065	57834,0	57834,0	15/48	15949	16076	16089	16543	16081	300-00	12
44	Ежемесячные государственные пособия получателям пенсий, установленных в государственной системе социального страхования	13	138	26	3501	3931,1	7694,3	3520	3514	3542	3380	3388	3469	167-14	12
45	Персональные государственные пособия за особые заслуги перед государством	13	138	27	20446	11131,5	10872,1	20925	20653	20416	20144	19966	20421	45-53	12
46	3. Пособия					234943,3	219263,4							245052	
47	Единовременное пособие при рождении ребенка, для незастрахованных лиц				29781	72744,3	65680,1	26613	4203	10097	17246	24287	-	2401-12	един.
	в том числе:														
	- на первого ребенка														
	- на каждого последующего ребенка							13958	2167	5181	8817	12345	-	2250-60	един.
48	Ежемесячное пособие по уходу за ребенком до достижения им возраста 1,5 лет, для незастрахованных лиц				44849	161456,4	152882,7	40150	39328	37972	38605	39615	39134	300-00	12
49	Пожизненные пособия спортсменам				30	742,6	700,6	28	29	29	29	28	29	1988-97	12
50	4. Компенсации					277158,2	232050,3							348	
51	Адресные компенсации для некоторых категорий населения	13	138	16	113182	184460,4	147946,1	228855	225471	221783	561**	1033**	135541	-	12
52	Компенсации и материальная помощь участникам ликвидации последствий Чернобыльской аварии и семьям, потерявшим кормильца	13	138	0 9		53648,0	44852,5								
	в том числе:														
53	1. Денежная компенсация взамен путевки в санаторно-курортное учреждение, в том числе:					20588,5	16014,9								
	- инвалидам и участникам				2524	16006,2	12719,5	1930	-	1392	1586	1714	-	5300-00	един.
	- детям 4-7 лет				63	266,3	293,3	45	-	12	18	44	-	3410-00	един.
	- детям 7-14 лет				263	1373,5	1025,2	250	-	64	87	224	-	4400-00	един.
	- детям 14-18 лет				464	2942,5	1976,9	450	-	134	187	356	-	5300-00	един.
54	2. Материальная помощь					15372,8	13816,7								

*в соответствии с планом данные отражены за исключением лиц, находящихся на полном государственном обеспечении (в приютах)

**в соответствии с законодательными нормами, адресные компенсации назначаются до 01.07.2012 г. (по состоянию на 01.10.2012 г. и 01.01.2013 г. отражены данные о получателях, которым соответствующие компенсации были установлены за предыдущие месяца)

	A	B	C	D	1	2	3	4	5	6	7	8	9	10	11	12
	из которых:															
	- инвалидам															
	- участникам				2280	14592,0	13456,6	2142	-							
55	3. Единовременная компенсация в результате потери трудоспособности				244	780,8	274,8	107	-	2097	2107	2111	-	6387-80	един.	2111
					96	3974,8	3630,2	100	65	93	98	101	-	2798-61	един.	101
56	4. Единовременная компенсация в случае потери кормильца				28	1344,0	1002,0	38	5	76	81	86	-	43023-38	един.	86
57	5. Ежегодная материальная помощь детям, потерявшим кормильца				29	10,4	9,7	29	7	15	17	26	-	45891-23	един.	26
58	6. Ежегодная компенсация за дополнительный отпуск (14 календарных дней)				394	699,4	194,9	103	7	22	23	28	-	360-00	един.	28
59	7. Ежемесячная денежная компенсация взамен обеспечения продуктами питания и пищевыми добавками				2524	11658,1	10184,1	2233	2224	2216	2210	2204	-	2339-51	един.	101
60	Повременные капитализированные платежи	13	138	24	117	455,0	467,8	105	102	102	102	103	103	379-69	12	26604
61	Расходы на приобретение путевок на санаторное лечение для ветеранов				6951	38594,8	38783,9	7455	2327	5827	6971	7354	-	432-18	12	1236
62	5. Денежная помощь					543780,0	543178,8							5273-67	-	7354
	из которых:															
63	Социальная помощь				55000	437580,0	437580,0	36033	41605	41598	29825	31976	36207			
64	Пособия на погребение для незастрахованных лиц*				4341	3906,9	3305,7	3697	945	1873	2727	3689	-	740-20	12	434484
65	Социальная помощь на холодный период года				110000	102293,1	102293,1	44343	70130	3706	3	59300	**	902-30*	един.	3689
66	6. Другие выплаты					112429,2	143093,9							200-00	5	**
67	Покрытие разницы исчисленной пенсии, доведенной до минимального размера пенсии, для получателей пенсий социального страхования				52874	108586,3	124174,8	44226	50276	55603	60489	65377	55194	174-19	12	662328
68	Расходы, связанные с включением в страховой стаж нестраховых периодов				3388***	3842,9***	18919,1	5107	7346	8662	9826	11079	8404	164-16	12	100848

*данные отражены включительно с пособиями на погребение, предназначенные для прокуроров и судей (по состоянию на 01.01.2013 г. данное пособие назначено на 1-го человека в размере 9400-00 руб)

**в соответствии с законодательными нормами данная социальная помощь назначается на отопительный период (месяц январь-март, ноябрь-декабрь), учитывая данную сезонную специфику среднее количество получателей не указано

***общий план включает расходы, связанные с включением в страховой стаж нестраховых периодов для прокуроров и судей

**Пояснительная записка
к Отчету об исполнении бюджета государственного социального
страхования за 2012 год**

I. Вступление

Законом о бюджете государственного социального страхования на 2012 год № 270 от 23 декабря 2011 (Официальный Монитор Республики Молдова 15 от 17 января 2012) были установлены показатели бюджета государственного социального страхования по доходам в сумме 9825884,7 тыс. леев и расходам в сумме 9825884,7 тыс. леев.

В результате внесения изменений в некоторые законодательные и нормативные акты и анализа выполнения бюджета государственного социального страхования на протяжении 2012 года, а так же в связи с актуализацией Министерством Экономики прогноза макроэкономических показателей, Законом № 203 от 27 сентября 2012 Закон № 309 от 26 декабря 2012 о внесении изменений в Закон о бюджете государственного социального страхования на 2012 год № 270 от 23 декабря 2011, показатели бюджета государственного социального страхования были уточнены и составили по доходам - **9881110,8** тыс. леев и по расходам **9881110,8** тыс. леев.

II. Выполнение бюджета государственного социального страхования

1. Доходы бюджета государственного социального страхования

В 2012 году в бюджет государственного социального страхования были накоплены доходы в общей сумме 9721489,0 тыс. леев, что составляет выполнение установленного уточненного плана на уровне 98,4%.

По сравнению с 2011 годом, доходы бюджета государственного социального страхования были на 632625,8 тыс. леев больше или на 7,0 %.

Исполнение доходов бюджета государственного социального страхования представлено в следующей таблице.

Таблица 1. Исполнение доходов бюджета государственного социального страхования в 2012 году

- тыс. леев -

Наименование доходов	2011 год Выполнено	Удельный вес в ВВП (%)	Уточнен ый план	Выполне но	Удельный вес в общей сумме расходов (%)	Удельный вес в ВВП (%)	2012 год			
							Отклонение (+/-)		%	
							к уточненн ому плану	к 2011 году	к уточненн ому плану	к 2011 году
1	2	3	4	5	6	7	8	9	10	11
Доходы, всего	9088863,2	11,1	9881110,8	9721489,0	100,00	11,1	-159621,8	632625,8	98,4	107,0
Взносы		8,0	7208 55,0	7150040,8	73,55	8,2	-58114,2	587438,3	99,2	109,0

Наименование доходов	2011 год Выполнено	Удельный вес в ВВП (%)	2012 год							
			Уточненн ый план	Выполне но	Удельный вес в общей сумме расходов (%)	Удельный вес в ВВП (%)	Отклонение (+/-)		%	
							к уточненн ому плану	к 2011 году	к уточненн ому плану	к 2011 году
обязательного государствен ного социального страхования	6562602,5									
Прочие доходы от предпринима тельской деятельности и собственност и (проценты)	963,0	0,001	609,6	719,3	0,01	0,001	109,7	-243,7	118	74,7
Администрат ивные штрафы и санкции	941,2	0,001	1560,8	1430,1	0,01	0,001	-130,7	488,9	91,6	151,9
Другие доходы	1586,5	0,002	1900,0	2011,3	0,02	0,002	111,3	424,8	105,9	126,8
Трансферты из государствен ного бюджета бюджету государствен ного социального страхования	2522770,0	3,1	2668885,4	2567287,5	26,41	2,9	-101597,9	44517,5	96,2	101,8

Удельный вес доходов бюджета государственного социального страхования в 2012 году в ВВП составил 11,1%, регистрируя тот же удельный вес, как и в 2011 год.

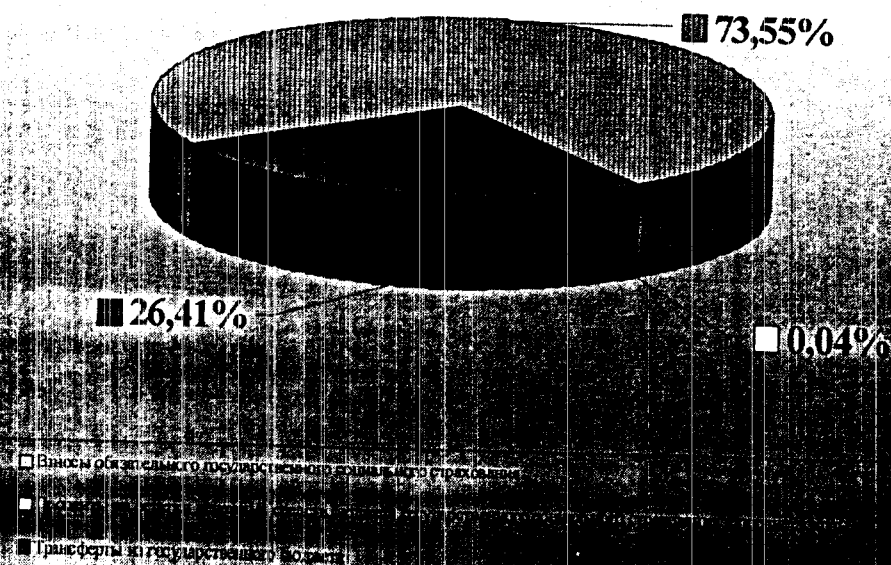
Динамика общих доходов бюджета государственного социального страхования за последние пять лет представлена в следующей диаграмме.

Фигура 1. Доходы бюджета государственного социального страхования за 2008-2012 годы



Структура накопленных доходов бюджета государственного социального страхования в 2012 году характеризуется следующим образом: взносы обязательного государственного социального страхования – 73,55 %; трансферты из государственного бюджета – 26,41 %; проценты и другие доходы – 0,04%.

Фигура 2. Структура фактических доходов бюджета государственного социального страхования за 2012 год



Взносы обязательного государственного социального страхования, проценты и другие доходы составляют **собственные доходы государственного социального страхования**, которые в 2012 году были накоплены в сумме 7154201,5 тыс. леев, что составляет выполнение уточненного плана на 99,2 %.

1.1 Взносы обязательного государственного социального страхования.

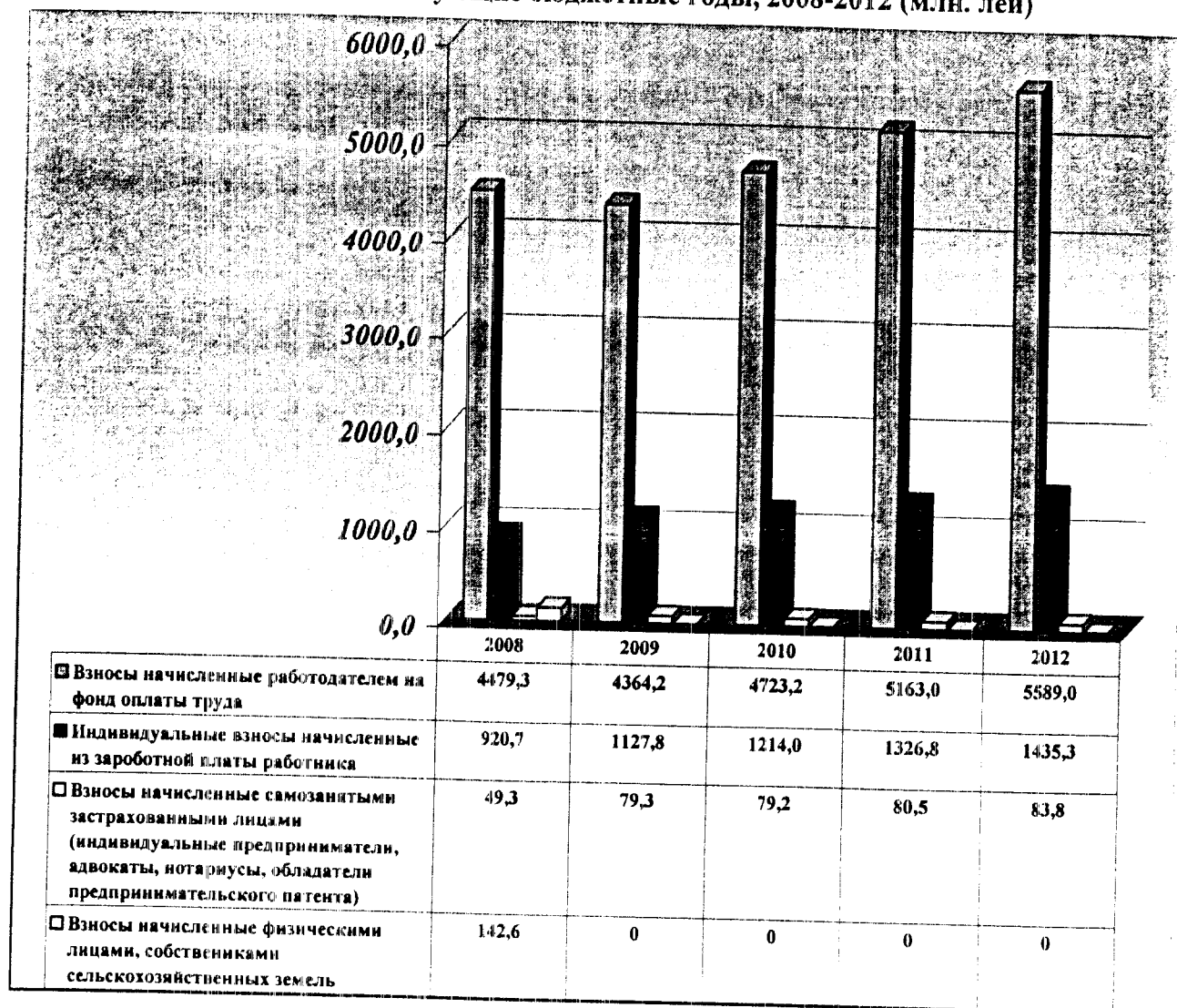
На 2012 год был утвержден план накопления взносов в сумме 7234295,7 тыс. леев. Вследствие уточнения Министерством Экономики прогноза макроэкономических показателей и в результате анализа динамики накоплений на протяжении года, план взносов был уточнен до 7208155,0 тыс. леев.

Согласно итоговым данным по Республике Молдова, сформированным на основе деклараций о начислении и использовании взносов обязательного государственного социального страхования за 2012 год, расчетная база взносов обязательного государственного социального страхования, в качестве которой служит фонд заработной платы, была задекларирована в размере 24391952,9 тыс. леев, из которых 621531,0 тыс. леев составляет фонд заработной платы работников осуществляющих исключительно сельскохозяйственную деятельность и имеют право на льготный тариф (22%) и 78485,6 тыс. леев – фонд заработной платы лиц, работающих в специальных условиях (летный персонал и персонал, осуществляющий управление воздушным движением).

Взносы государственного социального страхования были начислены в сумме 7108053,9 тыс. леев, что составляет 98,6% от соответствующего запланированного показателя и на 537802,3 тыс. леев больше по сравнению с 2011 годом.

В структуре начисленных взносов государственного социального страхования, большую часть составляют взносы, начисленные работодателями на фонд заработной платы и индивидуальные взносы, перечисленные из заработной платы работников.

Фигура 3. Динамика начисленных взносов по видам плательщиков на соответствующие бюджетные годы, 2008-2012 (млн. лей)

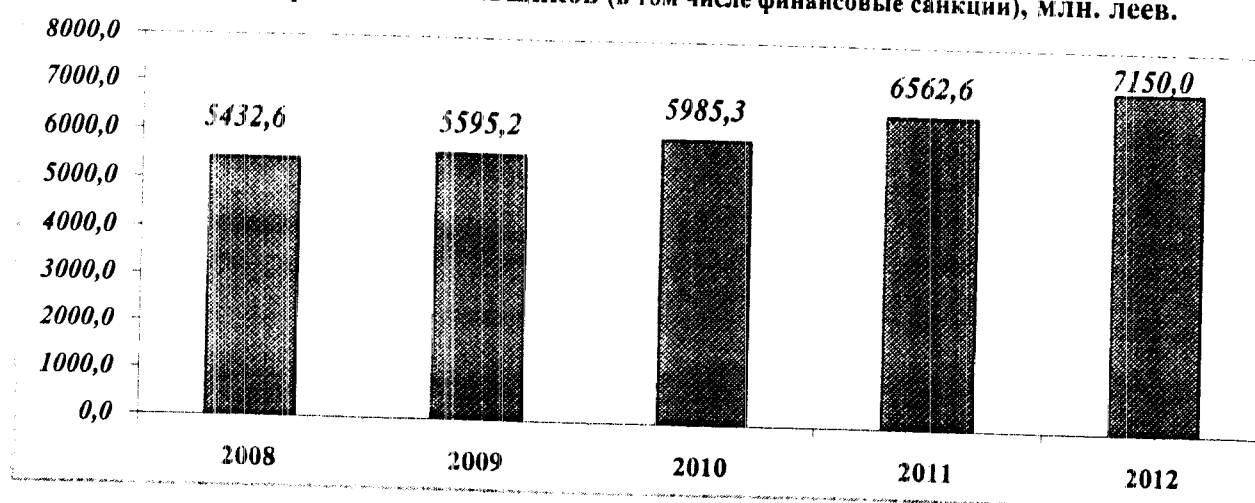


Согласно Отчету об исполнении бюджета государственного социального страхования по состоянию на 1 января 2013 года, в 2012 году было начислено взносов социального страхования в сумме 7150040,8 тыс. леев, или на 58114,2 тыс. леев меньше запланированной суммы, что составляет 99,2%. Из общей суммы взносов, пособия социального страхования, выплаченные работодателями застрахованным лицам по основному месту работы, составили 561998,7 тыс. леев.

По сравнению с 2011 годом, сумма начисленных взносов государственного социального страхования увеличилась на 587438,3 тыс. леев или на 9,0%.

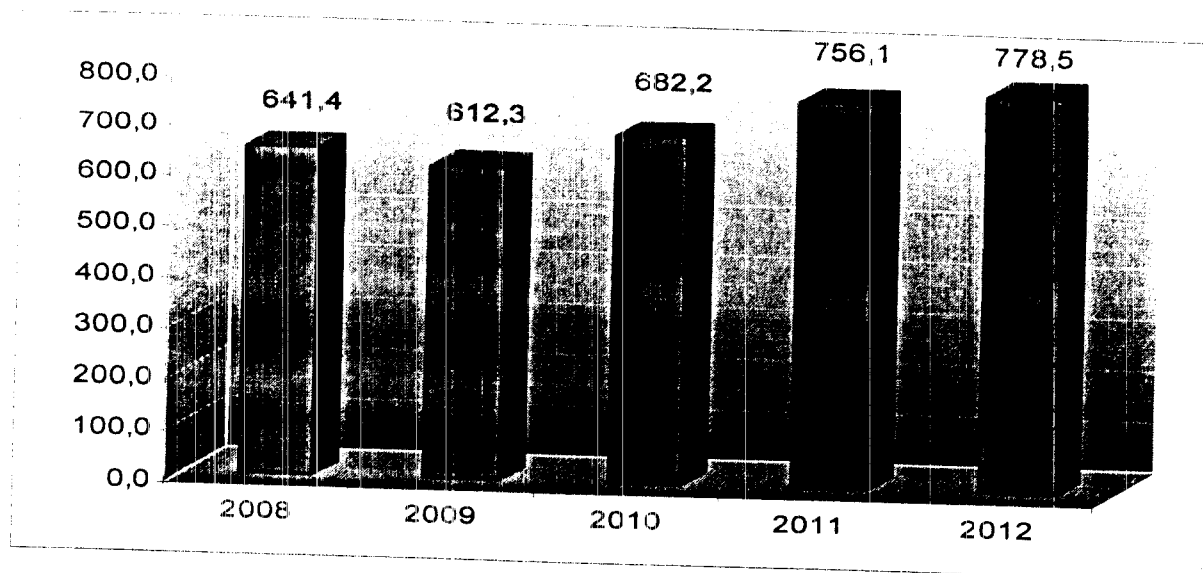
Удельный вес взносов государственного социального страхования за 2012 год в ВВП составил 8,2% по сравнению с 8,0% в 2011 году.

Фигура 4. Динамика взносов обязательного государственного социального страхования перечисленных в БГСС различными категориями плательщиков (в том числе финансовые санкции), млн. леев.



Сумма задолженности, зарегистрированная в системе учета Национальной кассы социального страхования по взносам, пеням и штрафам по состоянию на 1.01.2013 года составила 918828,6 тыс. леев, в том числе задолженность по оплате взносов государственного социального страхования - 778 510,6 тыс. леев и по финансовым санкциям - 140318 тыс. леев. По сравнению с суммой задолженности на 01.01.2012, задолженность по основным платежам увеличилась на 22423,4 тыс. леев. Из общей суммы задолженности, 83491,1 тыс. леев взяты на специальный учет, на базе решений Главной государственной налоговой инспекции.

Фигура 5. Динамика задолженности по взносам государственного социального страхования (без финансовых санкций) млн. леев



С целью информирования населения о функционировании государственной системы социального страхования, о преимуществах участия в этой системе, права которые обеспечивают начисление и перечисление взносов государственного социального страхования, были организованы и проведены всевозможные мероприятия, как на центральном, так и на территориальном уровнях.

В газете «Социальное страхование» и в других центральных и местных средствах массовой информации была опубликована разъясняющая информация для плательщиков взносов в бюджет государственного социального страхования.

В ходе Национальной Выставки «Fabricat în Moldova» был представлен информационный стенд, а также две консультационные группы, работавшие с экономическими агентами посетившими выставку.

В районах республики были организованы и проведены 410 семинаров с плательщиками в бюджет государственного социального страхования. В территориальных кассах социального страхования и в налоговых органах периодически актуализировались информационные панно, дополняются информацией необходимой экономическим агентам, представителям предприятий были розданы информационные и разъяснительные брошюры.

С целью информирования населения, в частности собственников сельскохозяйственных земель об условиях государственного социального страхования, в 126 примэриях было обеспечено участие совместных групп, составленных из специалистов ТКСС и налоговых органов, в заседаниях местных советов и сельских коллективных собраний.

В помощь органам Государственной налоговой службы, в 2012 году специалисты НКСС всех уровней были вовлечены в различных мероприятиях по сбору недоимок по взносам государственного социального страхования:

- были отправлены письма информативного содержания всем Председателям Районных Советов, Генеральному Примару и преторам секторов муниципия Кишинэу, министрам и руководителям

- подведомственных государственных предприятий, руководителям предприятий, задолженность которых превышает 500,0 тыс. леев;
- было организовано и проведено 261 заседаний с участием ответственных лиц из числа сотрудников территориальных касс социального страхования, контрольных и правовых органов в составе совместных комиссий органов местного самоуправления, основной задачей которых является работа с должниками; на которых были заслушаны 2227 представителей экономических агентов имеющих задолженности перед бюджетом государственного социального страхования;
 - было произведено 4454 проверок правильности назначения и выплаты пособий по временной нетрудоспособности и не были приняты к зачету неправомерно выплаченные по месту работы застрахованных лиц суммы из средств бюджета государственного социального страхования в размере 3735,6 тыс. леев;
 - была начислена пеня в размере 65000,3 млн. леев и за занижение размера взносов государственного социального страхования или сокрытие заработной платы и других вознаграждений, наложены штрафы на сумму 4820,0 млн. леев;
 - было составлено 2087 протоколов об административных правонарушениях на руководителей предприятий и физических лиц, уклоняющихся от уплаты по обязательствам перед бюджетом государственного социального страхования в установленные законодательством сроки, а также за непредставление Деклараций о начислении и использовании взносов обязательного государственного социального страхования (Ф -4БГСС) и документов индивидуального учета в государственной системе социального страхования.

Также была доведена до сведения плательщиков информация о нормах действующего законодательства, о заполнении и представлении деклараций F-4BASS, выполнении своих обязательств перед бюджетом государственного социального страхования:

- в периодических изданиях был опубликован 151 материал, и местными радиостанциями транслировались 39 интервью, о проблемах аккумулирования средств в бюджет государственного социального страхования, с указанием предприятий, имеющих наибольшие задолженности;
- были направлены в территориальные органы ГНИ списки плательщиков в бюджет государственного социального страхования, которые не предоставляют больше одного года декларации Ф4-БГСС, с задолженностями на общую сумму в 66,4 млн. лей;
- экономическим агентам, имеющим большие задолженности, было отправлено 3487 письма с предупреждением, в результате которых 1691 из них погасили свою задолженность на общую сумму в 57,4 млн. леев;
- предприятиям, которые не предоставляют декларации Ф-4БГСС, были направлены 12 951 повестки, в результате чего дополнительно было

предоставлено 5290 деклараций Ф-4БГСС или 40,8% от общего числа оповещенных экономических агентов;

- в ТКСС были приглашены представители 3096 должников, из которых 1458 предприятий, имеющие задолженность в размере 68,7 млн. лей, ответили на приглашение, в результате чего была погашена сумма в 40,3 млн. лей (58,7%).

С точки зрения более эффективной организации сотрудничества НКСС с плательщиками взносов были разработаны и реализованы новые процессы:

1. С целью устранения двойного движения документов и сокращения расходов предпринимателей вводится «принцип единого окна» - предприятие оформляет регистрационные документы только в территориальном отделении Государственной Регистрационной Палаты, а затем, без участия заявителя, основываясь на переданную электронную информацию в ТКСС, экономические агенты регистрируются в качестве плательщика взносов;
2. Начиная с 15 декабря 2012 года для плательщиков взносов государственного социального страхования была разработана и внедрена электронная служба доступа в режиме он-лайн и к текущему счету плательщика в бюджет государственного социального страхования;
3. В настоящее время находится в процессе внедрения автоматизированная информационная система «Е-reporting». Таким образом, начиная с четвертого квартала 2012 года, экономические агенты имеют возможность представлять декларации Ф -4БГСС через Интернет.

1.2. Прочие доходы от предпринимательской деятельности и собственности

К данному разделу относятся *Проценты на остатки денежных средств бюджета государственного социального страхования на текущих счетах в банковских учреждениях*, которые были запланированы в сумме 609,6 тыс. леев, исполнение составляя 719,3 тыс. леев или 118,0 % к предусмотренной сумме и на 243,7 тыс. леев меньше чем в 2011 году.

1.3. Административные штрафы и санкции

Административные штрафы и санкции были накоплены в сумме 1430,1 тыс. леев - на 488,9 тыс. леев больше по сравнению с 2011 годом.

На увеличение сумм административных штрафов и санкций повлияло применение норм Кодекса о правонарушениях, включенных Законом № 148 от 15.07.2011 о внесении изменений и дополнений в Кодекс Республики Молдова о правонарушениях № 218-XVI от 24 октября 2008 года, предусматривающих санкционирование плательщиков, которые нарушают нормы начисления и уплаты взносов обязательного государственного социального страхования, правила представления деклараций о начислении и использовании взносов обязательного государственного социального

страхования и правила использования персональных кодов социального страхования.

1.4. Другие доходы

Другие доходы были запланированы в сумме 1900,0 тыс. леев и накоплены в сумме 2011,3 тыс. леев, исполнение составляя 105,9%. В статью «Другие доходы» были включены задолженности согласно договору об отсрочке долговых обязательств Районного Совета Флорешть, суммы банковских процентов, возмещенные санаториями из Украины из перечислений, осуществленных НКСС в валюте, согласно заключенным договорам и прочие доходы.

1.5. Трансферты.

Важным компонентом доходов бюджета государственного социального страхования являются трансферты из государственного бюджета, которые в 2012 году составили 26,4 % из общей суммы доходов.

Трансферты из государственного бюджета бюджету государственного социального страхования были утверждены в сумме 2587869,0 тыс. леев, которые, в результате внесенных изменений в Закон о бюджете государственного социального страхования на 2012 год, были увеличены до 2668885,4 тыс. леев или на 81016,4 тыс. леев, из которых *трансферты для социальных выплат* – на 6716,4 тыс. леев и *для покрытия дефицита бюджета государственного социального страхования* – на 74300,0 тыс. леев.

Уточнение суммы трансфертов было обусловлено актуализацией Министерством Экономики прогноза макроэкономических показателей на 2012 год, результатами выполнения бюджета государственного социального страхования на протяжении 2012 года, а также осуществления некоторых важных реформ в системе социальной защиты.

Исходя из необходимости финансовых средств и в соответствии с планами финансирования, из государственного бюджета были перечислены 2567287,5 тыс. леев, что составляет 96,2% от запланированного показателя. По сравнению с 2011 годом, сумма трансфертов из государственного бюджета бюджету государственного социального страхования была на 44517,5 тыс. леев или на 1,8 % больше.

Для социальных выплат из государственного бюджета были профинансированы средства в сумме 1504355,1 тыс. леев -- на 176638,3 тыс. леев или на 10,5% меньше по сравнению с расходами 2011 года.

Трансферты из государственного бюджета в бюджет государственного социального страхования, предназначенные для компенсации разницы в тарифах обязательного государственного социального страхования в сфере сельскохозяйственного производства, запланированные в сумме 37290,4 тыс. леев, были профинансированы в размере 100%.

Согласно деклараций о начислении и использовании взносов государственного социального страхования за 2012 год (Ф-4БГСС), фактически

начисленные взносы согласно тарифу 22% составили 136736,8 тыс. леев, из которых компенсация разницы в тарифах в размере 6% - 37291,9 тыс. леев. В 2012 году, компенсацию разницы в тарифах обязательного государственного социального страхования в сфере сельскохозяйственного производства получили 1685 налогоплательщиков, с декларированной расчетной годовой базой (фонд оплаты труда) в размере 621531,0 тыс. леев.

Для покрытия дефицита бюджета государственного социального страхования за 2012 год, в трансфертах государственного бюджета была предусмотрена сумма 1025100,0 тыс. леев – на 218400,0 тыс. леев больше по сравнению с перечисленной суммой в 2011 году.

Для возмещения упущенных доходов бюджета государственного социального страхования, в связи с освобождением обладателей сельскохозяйственных земель, расположенных за трассой Рыбница-Тирасполь, от уплаты взносов обязательного государственного социального страхования была предусмотрена сумма в размере 542,0 тыс. леев, которая была перечислена из государственного бюджета на уровне 100%.

2. Расходы бюджета государственного социального страхования

Бюджет государственного социального страхования на 2012 год в расходной части первоначально был утвержден в сумме 9825884,7 тыс. леев. Вследствие изменений, внесенных в Закон о бюджете государственного социального страхования на 2012 год, расходы были увеличены на 55226,1 тыс. леев и установлены на уровне 9881110,8 тыс. леев. Необходимость уточнения расходов была обусловлена изменениями в некоторые законодательные и нормативные акты и результатами выполнения бюджета государственного социального страхования на протяжении 2012 года.

В 2012 году фактические расходы бюджета государственного социального страхования составили 9759580,3 тыс. леев, или на уровне 98,8% от уточненного годового плана. По сравнению с 2011 годом, фактические расходы бюджета государственного социального страхования выросли на 512517,8 тыс. леев, или на 5,5%.

Таблица 2. Динамика расходов бюджета государственного социального страхования за 2011-2012 годы

Наименование расходов	2011 год фактические расходы	Удельный вес в ВВП (%)	2012 год							
			Уточненный план	Фактические расходы	Удельный вес в общей сумме расходов (%)	Удельный вес в ВВП (%)	%		Отклонение (+/-)	
							к уточненному плану	к фактическим расходам 2011	к уточненному плану	к фактическим расходам 2011 года
1	2	3	4	5	6	7	8	9	10	11
Расходы, всего	9247062,5	11,2	9881110,8	9759580,3	100,0	11,1	98,8	105,5	-121530,5	512517,8
А. Выплаты социального страхования	7576361,5	9,2	8275157,8	8260049,9	84,6	9,4	99,8	109,0	-15107,9	683688,4

Наименование расходов	2011 год фактические расходы	Удельный вес в ВВП (%)	2012 год							
			Уточненный план	Фактические расходы	Удельный вес в общей сумме расходов (%)	Удельный вес в ВВП (%)	%		Отклонение (+/-)	
							к уточненному плану	к фактическим расходам 2011	к уточненному плану	к фактическим расходам 2011 года
1	2	3	4	5	6	7	8	9	10	11
В. Выплаты социального обеспечения	1670701,0	2,0	1605953,0	1499530,4	15,4	1,7	93,4	89,8	-106422,6	-171170,6

Удельный вес расходов бюджета государственного социального страхования в ВВП в 2012 году снизился на 0,1% по сравнению с 2011 годом, и составил 11,1%.

В динамике за последние пять лет, фактические расходы бюджета государственного социального страхования представлены в следующей диаграмме.



2.1. Расходы, осуществленные за счет средств бюджета государственного социального страхования.

Из общей суммы расходов бюджета государственного социального страхования, 84,6% составили расходы, предназначенные для выплат государственного социального страхования, осуществленных за счет средств бюджета государственного социального страхования.

Уточненная сумма расходов, осуществляемых за счет средств бюджета государственного социального страхования, составила 8275157,8 тыс. руб. Фактические расходы составили 8260049,9 тыс. руб., с выполнением

установленного плана на уровне 99,8%. По сравнению с 2011 годом данные расходы были на 683688,4 тыс. леев, или на 9,0 % больше.

Таблица 3. Динамика фактических расходов осуществленных за счет средств бюджета государственного социального страхования за 2011-2012 годы

- тыс. леев -

Наименование расходов	2011 год фактически е расходы	2012 год					
		Уточненн ый план	Фактическ ие расходы	%		Отклонение (+/-)	
				к уточненн ому плану	к фактическ им расходам 2011	к уточненн ому плану	к фактическ им расходам 2011
1	2	3	4	5	6	7	8
Выплаты социального страхования, всего	7576361,5	8275157,8	8260049,9	99,8	109,0	-15107,9	683688,4
1. Пенсии социального страхования	6344910,6	6977249,2	6978250,0	100,0	110,0	1000,8	633339,4
2. Пособия социального страхования	1046852,7	1078481,5	1076760,3	99,8	102,9	-1721,2	29907,6
3. Другие выплаты социального страхования	10164,2	20000,0	20270,2	101,4	199,4	270,2	10106,0
4. Затраты на организацию и функционирование государственной системы социального страхования	174434,0	191821,7	184769,4	96,3	105,9	-7052,3	10335,4
5. Чистое кредитование		7605,4		0,0		-7605,4	

Структура расходов осуществленных за счет средств бюджета государственного социального страхования за 2011-2012 годы представлена в следующих диаграммах.



Данные из выше представленных диаграмм демонстрируют, что в 2012 году, по сравнению с 2011 годом, в структуре фактических расходов, осуществленных за счет средств бюджета государственного социального страхования, существенных изменений не произошло и в 2012 году наибольший удельный вес в общих расходах принадлежит пенсиям социального страхования – 84,5% по сравнению с 83,8% в 2011 году.

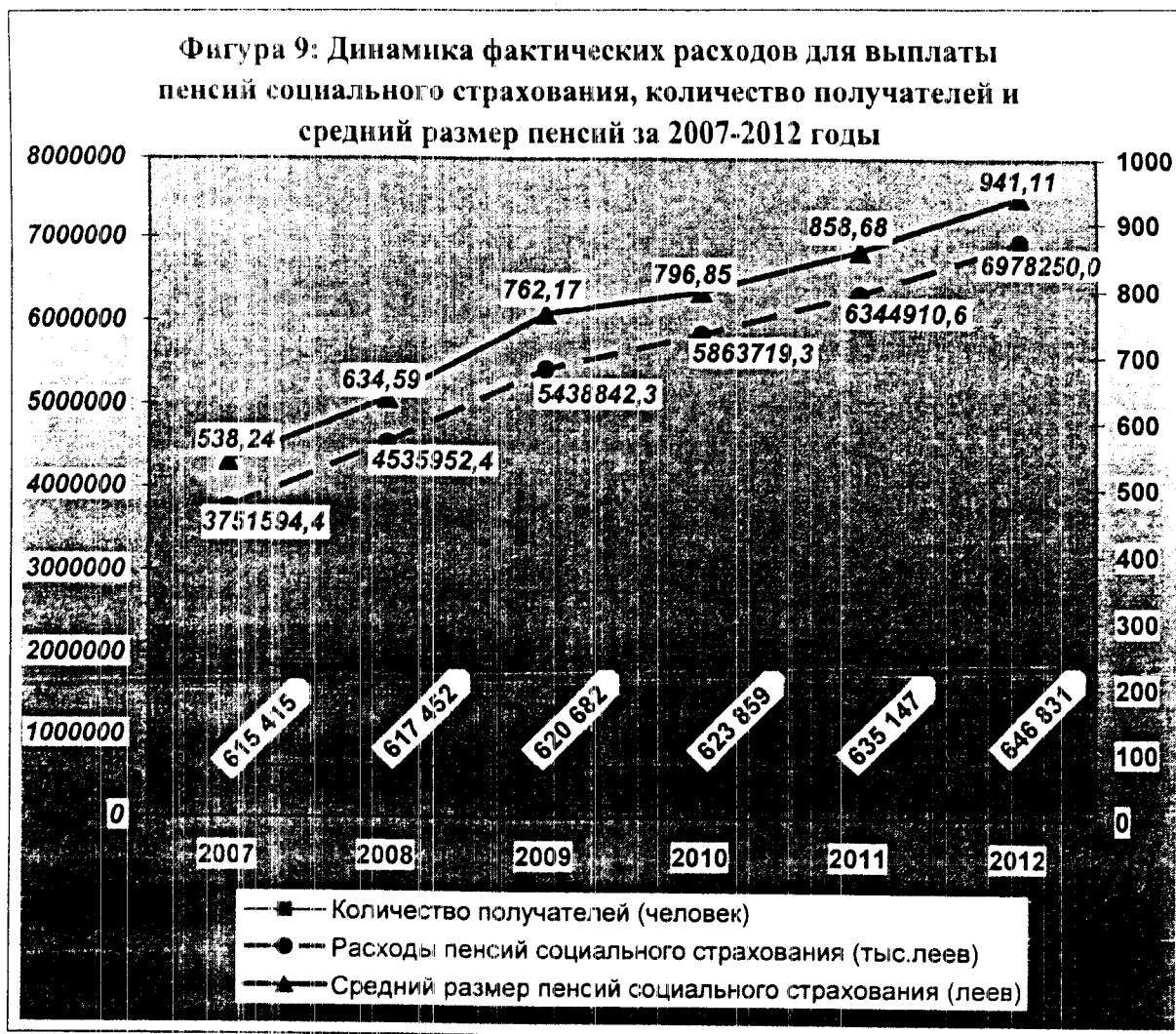
2.1.1 Пенсии социального страхования

Для выплаты пенсий социального страхования в 2012 году были предусмотрены 6977249,2 тыс. леев. Фактические расходы составили 6978250,0 тыс. леев, с выполнением запланированного показателя на уровне 100,0%.

Таблица 4. Динамика фактических расходов для выплаты пенсий социального страхования за 2011-2012 годы

- тыс. леев -

Наименование расходов	2011 год фактически е расходы	2012 год				
		Уточненны й план	Фактически е расходы	% выполне ния	к 2011 году	
					%	+/-
1	2	3	2	3	2	3
Пенсии социального страхования, всего	6344910,6	6977249,2	6978250,0	100,0	110,0	633339,4
- пенсии по возрасту	4948161,9	5477048,1	5480069,6	100,1	110,7	531907,7
- пенсии по инвалидности	1106155,2	1194865,6	1193406,4	99,9	107,9	87251,2
- пенсии по случаю потери кормильца	113436,0	109712,3	109189,3	99,5	96,3	-4246,7
- пенсии за выслугу лет	36944,2	40263,4	40201,7	99,8	108,8	3257,5
- пенсии депутатам	9264,7	10342,1	10338,3	100,0	111,6	1073,6
- пенсии членам Правительства	4140,3	4339,4	4298,3	99,1	103,8	158,0
- пенсии государственным служащим	98483,4	109236,7	109255,9	100,0	110,9	10772,5
пенсии местным выборным лицам	9284,1	11205,4	11230,1	100,2	121,0	1946,0
- пенсии сотрудникам таможенных органов	394,8	417,2	417,2	100,0	105,7	22,4
- пенсии прокурорам и судьям	12944,2	13147,1	13172,1	100,2	101,8	227,9
- остаточная сумма после частичной выплаты пенсий пенсионерам, содержащимся в учреждениях опеки и попечительства	5701,8	6671,9	6671,1	100,0	117,0	969,3



Фактические расходы на выплату пенсий социального страхования в 2012 году больше по сравнению с 2011 годом на 633339,4 тыс. леев, или на 10,0%. Увеличение расходов для выплаты пенсий социального страхования обусловлено большим процентом индексации в 2012 году (9,6%) по сравнению с 2011 годом (7,8%) и ростом количества получателей пенсий на 11684 человек.

Следующая таблица отражает динамику контингента получателей пенсий государственного социального страхования и средних размеров пенсий, по видам пенсий, за последние два года.

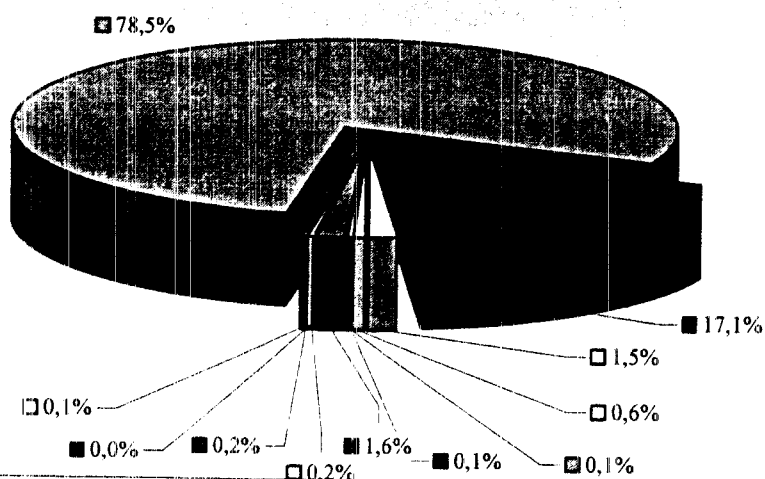
Таблица 5. Динамика контингента получателей пенсий государственного социального страхования и средних размеров пенсий за 2011-2012 годы

Наименование расходов	Количество получателей (человек)			Средний размер пенсий (леев)		
	01.01.2012	01.01.2013	Увеличение/уменьшение	01.01.2012	01.01.2013	Увеличение/уменьшение
1	2	3	4	5	6	7
ВСЕГО	635147	646831	11684			
Пенсии по возрасту	473075	484545	11470	900,56	987,02	86,46
Пенсии по	132900	133645	745	717,67	779,91	62,24

инвалидности						
Пенсии по случаю потери кормильца	20425	19823	-602	461,4	516,32	54,92
Пенсии за выслугу лет	1015	856	-159	3044,11	3948,87	904,76
Пенсии депутатам	230	241	11	3452,05	3613,56	161,51
Пенсии членам Правительства	83	79	-4	4181,38	4573,21	391,83
Пенсии государственным служащим	6398	6563	165	1308,63	1415,25	106,62
Пенсии местным выборным лицам	520	569	49	1609,74	1710,45	100,71
Пенсии сотрудникам таможенных органов	18	17	-1	1861,26	2058,23	196,97
Пенсии прокурорам и судьям	483	493	10	2220,6	2250,14	29,54

Структура расходов пенсий социального страхования представлена в следующей диаграмме.

Фигура 10. Структура фактических расходов для выплаты пенсий социального страхования в 2012 году



- Пенсии по возрасту
- Пенсии по инвалидности
- Пенсии по случаю потери кормильца
- Пенсии за выслугу лет
- Пенсии депутатам
- Пенсии членам Правительства
- Пенсии государственным служащим
- Пенсии местным выборным лицам
- Пенсии сотрудникам таможенных органов
- Пенсии прокурорам и судьям
- Остаточная сумма после частичной выплаты пенсий пенсионерам, содержащимся в учреждениях опеки и попечительства

Пенсии по возрасту

Пенсии по возрасту занимают наибольший удельный вес в общих расходах, предназначенных для выплаты пенсий социального страхования – около 78,5%.

Для выплаты пенсий по возрасту в бюджете государственного социального страхования были предусмотрены финансовые средства в сумме 5477048,1 тыс. леев. Фактические расходы составили 5480069,6 тыс. леев, с выполнением установленного плана на 100,1%. Количество получателей по состоянию на 1 января 2013 года составило 484545 человек – на 11470 человека больше чем в 2011 году, а средний размер пенсии на конец 2012 года составил 987,02 лея. Расходы на этот вид пенсий выросли по сравнению с 2011 годом на 531907,7 тыс. леев, или на 10,7 %. Факторы, которые привели к увеличению расходов, были: рост количества получателей и процент индексации пенсий.

Пенсии по инвалидности

Расходы на выплату пенсий по инвалидности составили 17,1% из общих расходов пенсий социального страхования.

На выплату данного вида пенсий были предусмотрены финансовые средства в сумме 1194865,6 тыс. леев. Фактические расходы составили 1193406,4 тыс. леев, или 99,9% по сравнению с годовым планом. Количество получателей по состоянию на 1 января 2013 года составило 133645 человек, а средний размер пенсии достиг 779,91 лея. По сравнению с 2011 годом, фактические расходы увеличились на 87251,2 тыс. леев, или на 7,9 %.

Пенсии по случаю потери кормильца

Расходы на выплату пенсий по случаю потери кормильца были уточнены в сумме 109712,3 тыс. леев. Фактические расходы составили 109189,3 тыс. леев, или 99,5% от плана. Количество получателей по состоянию на 1 января 2013 года составило 19823 человек, что на 602 человека меньше чем в 2011 году, а средний размер пенсии на конец года составил 516,32 лея. Уменьшение количества получателей обусловило снижение расходов по сравнению с 2011 годом на 4246,7 тыс. леев.

Пенсии за выслугу лет

Расходы, предназначенные для выплаты пенсий за выслугу лет, были предусмотрены в сумме 40263,4 тыс. леев. Фактические расходы составили 40201,7 тыс. леев, с выполнением установленного плана на уровне 99,8%. Количество получателей на 1 января 2013 года составило 856 человек и снизилось по сравнению с 2011 годом на 159 человек, а средний размер данного вида пенсий достиг уровня 3948,87 лея или на 29,7% больше чем зарегистрировано на конец 2011 года. Учитывая увеличение среднего размера пенсии и уменьшение количества получателей, расходы увеличились по сравнению с 2011 годом на 3257,5 тыс. леев или на 8,8 %.

Пенсии депутатам

В 2012 году для выплаты пенсий депутатам была предусмотрена сумма 10342,1 тыс. леев. Фактические расходы составили 10338,3 тыс. леев, или 100,0% к установленному плану. Количество получателей на 1 января 2013 года составило 241 человек - на 11 получателей больше чем в 2011 году, а средний размер части пенсии, выплаченной за счет средств бюджета государственного

социального страхования, на конец года составил 3613,56 лея, на 161,51 лея больше чем зарегистрировано на конец 2011 года. По сравнению с 2011 годом расходы увеличились на 1073,6 тыс. леев или на 11,6 %, вследствие роста количества получателей и индексации на 9,6% части пенсий выплаченной за счет средств бюджета государственного социального страхования.

Пенсии членам Правительства

Фактические расходы для выплаты пенсий членам Правительства составили 4298,3 тыс. леев, или 99,1 % от уточнённых расходов в сумме 4339,4 тыс. леев. Количество получателей на 1 января 2013 года составило 79 получателя – на 4 получателя меньше чем в 2011 году, а средний размер части пенсии, выплачиваемой за счет средств бюджета государственного социального страхования – 4573,21 леев. Несмотря на снижение количества получателей, расходы были на 158,0 тыс. леев больше по сравнению с 2011 годом, вследствие индексации части пенсии выплаченной за счет средств бюджета государственного социального страхования на 9,6 %.

Пенсии государственным служащим

Для выплаты пенсий государственным служащим были предусмотрены финансовые средства в сумме 109236,7 тыс. леев, а фактические расходы составили 109255,9 тыс. леев, с выполнением установленного плана на уровне 100,0%. Количество получателей на 1 января 2013 года составило 6563 человек – на 165 получателей больше чем в 2011 году. Средний размер части пенсии, выплачиваемой за счет средств бюджета государственного социального страхования, на 1 января 2013 года составил 1415,25 лея, увеличившись по сравнению с 2011 годом на 106,62 лея. Расходы увеличились по сравнению с 2011 годом на 10772,5 тыс. леев, или на 10,9 %, вследствие роста количества получателей и индексации части пенсий выплаченной за счет средств бюджета государственного социального страхования.

Пенсии местным выборным лицам

Уточнённые расходы на 2012 год, предназначенные для выплаты пенсий местным выборным лицам в сумме 11205,4 тыс. леев были выполнены на уровне 100,2%, фактические расходы составили 11230,1 тыс. леев. Количество получателей на 1 января 2013 года составило 569 человек - на 49 получателей больше по сравнению с 2011 годом. Средний размер части пенсии, выплачиваемой за счет средств бюджета государственного социального страхования, составил 1710,45 лея. По сравнению с 2011 годом расходы выросли на 1946,0 тыс. леев, или на 21,0 %. Увеличение расходов обусловлено ростом количества получателей на 49 человек и индексацией 1.04.2012 пенсий на 9,6%.

Пенсии сотрудникам таможенных органов

Для выплаты пенсий сотрудникам таможенных органов были предусмотрены расходы в сумме 417,2 тыс. леев, которые были использованы на уровне 100%. Были начислены пенсии 17 получателям, а средний размер части пенсии, выплачиваемой за счет средств бюджета государственного социального страхования, на 1 января 2013 года составил 2058,23 лея.

Пенсии прокурорам и судьям


Для выплаты пенсий прокурорам и судьям были предусмотрены денежные средства в сумме 13147,1 тыс. леев, а фактические расходы составили 13172,1 тыс. леев, с выполнением установленного плана на 100,2%. Количество получателей на 1 января 2013 года составило 493 человека, а средний размер части пенсии, выплачиваемой за счет средств бюджета государственного социального страхования составил 2250,14 лея. По сравнению с 2011 годом расходы выросли на 1,8 %, увеличение расходов обусловлено ростом количества получателей на 10 человек.

Остаточная сумма после частичной выплаты пенсий пенсионерам, содержащимся в учреждениях опеки и попечительства уточнённая в размере 6671,9 тыс. леев, фактически составила 6671,1 тыс. леев или на уровне 100,0%.

2.1.2 Пособия социального страхования

Для выплаты пособий социального страхования были предусмотрены финансовые средства в сумме 1078481,5 тыс. леев. Фактические расходы составили 1076760,3 тыс. леев, что составляет 99,8% от запланированного показателя.

Структура расходов для выплаты пособий социального страхования отображается в последующей диаграмме.



Для выплат пособий, предназначенных семьям с детьми, были предусмотрены финансовые средства в сумме 425392,6 тыс. леев. Фактические расходы составили 424050,5 тыс. леев, с выполнением на 99,7%. По сравнению с

фактическими расходами 2011 года, данные расходы на 74399,2 тыс. леев или 21,3% больше.

Таблица 6. Динамика фактических расходов для выплаты пособий семьям с детьми за 2011-2012 годы

Наименование расходов	2011 год Выполнено	2012 год				
		Уточнённый план	Фактические расходы	% выполнения	К 2011 году	
					%	+/-
1	2	3	4	5	6	7
<i>Пособия семьям с детьми, всего</i>	349651,3	425392,6	424050,5	99,7	121,3	74399,2
Единовременное пособие при рождении ребенка, для застрахованных лиц	27107,3	35445,5	35048,7	98,9	129,3	7941,4
Ежемесячное пособие по воспитанию ребенка до достижения им возраста 3 лет, для застрахованных лиц	322544,0	389947,1	389001,8	99,8	120,6	66457,8

Единовременное пособие при рождении ребенка, для застрахованных лиц

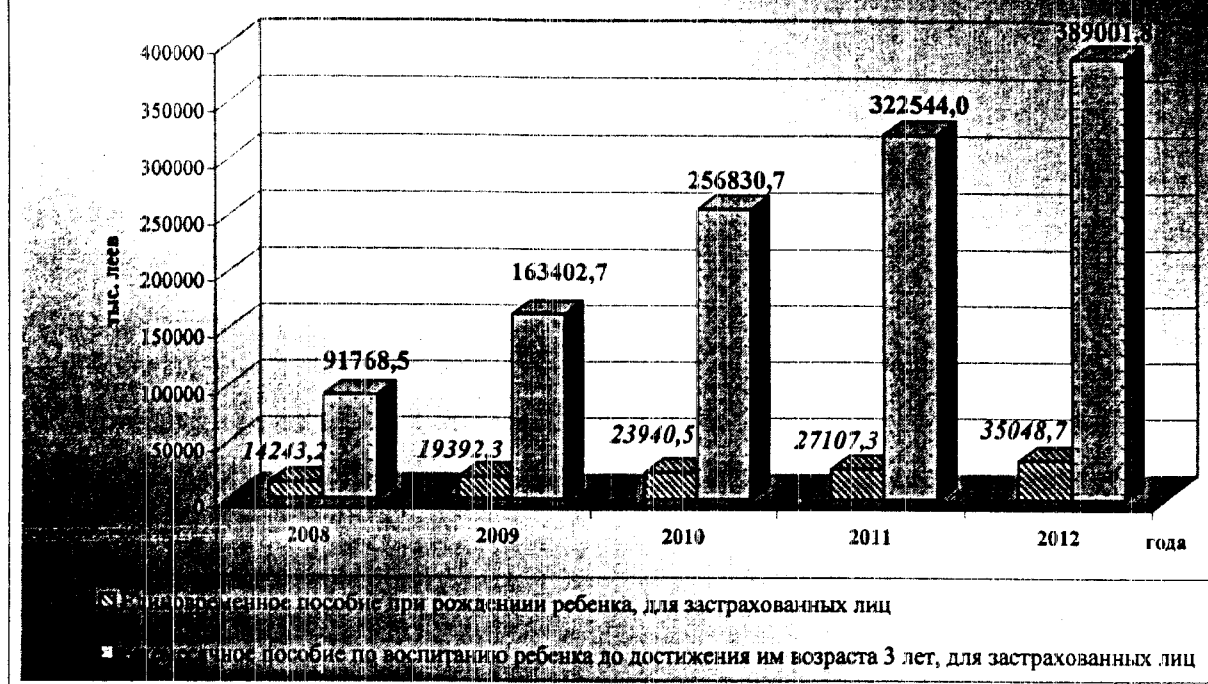
Расходы для выплаты данного пособия были предусмотрены в сумме 35445,5 тыс. леев, фактические расходы составили 35048,7 тыс. леев, или с выполнением плана на уровне 98,9%. Количество получателей составило 12382 человек - на 209 человека меньше по сравнению с 2011 годом. Размер пособия был установлен в сумме 2300 леев – при рождении первого ребенка и 2600 леев – при рождении каждого последующего ребенка. По сравнению с 2011 годом, фактические расходы для единовременного пособия при рождении ребенка, для застрахованных лиц, были на 7941,4 тыс. леев, или 29,3% больше. Увеличение расходов было обусловлено увеличением размера пособия на 300 леев по сравнению с 2011 годом.

Ежемесячное пособие по воспитанию ребенка до достижения им возраста 3 лет, для застрахованных лиц

Объем финансовых средств, предусмотренных для выплаты данного вида пособия, составил 389947,1 тыс. леев. Фактические расходы составили 389001,8 тыс. леев, с выполнением плана на уровне 99,8%. По сравнению с 2011 годом, фактические расходы выросли на 66457,8 тыс. леев, или на 20,6%. Количество получателей на 1 января 2013 года составило 37318 человек – на 1609 получателей больше по сравнению с 2011 годом. Средний размер пособия, в соответствии с действующим законодательством был установлен в размере 30% из расчетной базы, но не менее 300 леев и на 1 января 2013 года составил 868,52 лея – на 99,88 лея больше чем в 2011 году.

Рост количества получателей и размера пособия обусловило увеличение расходов на протяжении последних лет. Следующая диаграмма отражает динамику расходов бюджета государственного социального страхования, предназначенных семьям с детьми за последние пять лет.

Фигура 12: Динамика расходов для выплаты пособий семьям с детьми за 2008-2012 годы



Пособия по временной нетрудоспособности

Из общей суммы расходов по выплате пособий социального страхования, около 29,7% составили расходы на пособия по временной нетрудоспособности. Запланированные средства для покрытия данного вида расходов в сумме 322400,8 тыс. леев были израсходованы в пропорции 99,1%. Фактические расходы составили 319637,6 тыс. леев – на 9113,5 тыс. леев меньше по сравнению с данным показателем 2011 года.

Количество получателей пособий по временной нетрудоспособности составило 283824 человека, что на 53418 человек меньше по сравнению с 2011 годом.

Уменьшение расходов бюджета государственного социального страхования предназначенных для выплаты пособий по временной нетрудоспособности обусловлено с изменением законодательства начиная с 1 января 2012 года, посредством которого был изменён источник финансирования данного пособия: первые три дня временной нетрудоспособности были оплачены из финансовых средств работодателя и лишь начиная с четвертого дня временной нетрудоспособности, пособие выплачивается из средств бюджета государственного социального страхования.

Одновременно, на уменьшение расходов повлияло и снижение числа получателей.

Пособия по материнству

Расходы для выплаты пособий по материнству были предусмотрены в сумме 245181,8 тыс. леев. Фактические расходы составили 249662,2 тыс. леев, или 101,8% от утвержденной суммы и на 53488,7 тыс. леев (или 27,3%) больше

по сравнению с 2011 годом. Пособие по материнству получили 18210 человек, на 8466 получателя больше по сравнению с зарегистрированным показателем 2011 года.

Средний размер пособия по материнству составил в 2012 году 13710,17 лев с ростом в 1,9 раза по сравнению с размером пособия зарегистрированного в 2011 году, что обусловило увеличение расходов на 27,3% или 53488,7 тыс. леев.

Таблица 7. Динамика расходов для выплаты некоторых видов пособий социального страхования за 2011-2012 годы

- тыс. леев -

Наименование расходов	2011 год Фактические расходы	2012 год				
		Уточнённый план	Фактические расходы	% выполнения	К 2011 году	
					%	+/-
1	2	3	4	5	6	7
ВСЕГО,	606924,6	567582,6	569299,8	100,3	93,8	-37624,8
Пособия по временной нетрудоспособности	410751,1	322400,8	319637,6	99,1	77,8	-91113,5
Пособия по материнству	196173,5	245181,8	249662,2	101,8	127,3	53488,7
ВСЕГО,	34640,6	35894,4	34443,4	96,0	99,4	-196,2
Пособия на погребение, для получателей пенсий социального страхования	30176,7	31603,4	30204,4	95,6	100,1	27,7
Пособия на погребение, для работающих	4462,9	4289,0	4237,0	98,8	94,9	-225,9
Пособия на погребение, для безработных	1,0	2,0	2,0	100,0	200,0	1,0

Пособия на погребение

Фактические расходы для выплаты пособия на погребение составили сумму 34443,4 тыс. леев. Размер пособия на погребение составил 1000 леев.

Таблица 8. Пособия по временной нетрудоспособности в связи с производственными травмами или профессиональными заболеваниями за 2011-2012 годы

- тыс. леев -

Наименование расходов	2011 год Выполнено	2012 год				
		Уточнённый план	Фактические расходы	% выполнения	К 2011 году	
					%	+/-
1	2	3	4	5	6	7
ВСЕГО,	4623,1	4696,5	4620,5	98,4	99,9	-2,6
Пособия по временной нетрудоспособности в связи с производственными травмами или	983,2	889,2	853,5	96,0	86,8	-129,7

Наименование расходов	2011 год Выполнено	2012 год				
		Уточнённый план	Фактические расходы	%	К 2011 году	
					%,	+/-
1	2	3	4	5	6	7
профессиональными заболеваниями						
Пособия по инвалидности	3213,3	3640,9	3609,2	99,1	112,3	395,9
Пособия на погребение вследствие производственной травмы или профессионального заболевания	426,6	166,4	157,8	94,8	37,0	-268,8

Пособия по временной нетрудоспособности в связи с производственными травмами или профессиональными заболеваниями

Для выплаты данного пособия были запланированы расходы в сумме 889,2 тыс. леев, фактические расходы составили 853,5 тыс. леев, с выполнением плана на уровне 96,0%. Невыполнение расходов обусловлено меньшим количеством получателей (на 21 человек) чем было запланировано. По сравнению с 2011 годом, фактические расходы уменьшились на 13,2%, вследствие уменьшения количества получателей на 90 человек.

Пособия по инвалидности

Расходы на выплату пособий по инвалидности были предусмотрены в сумме 3640,9 тыс. леев. Фактические расходы составили 3609,2 тыс. леев, что составляет 99,1% по сравнению с утвержденным показателем. Количество получателей на 1 января 2013 года составило 301 человек, а средний размер на конец года составил 1052,45 лея. По сравнению с фактическими расходами 2011 года, расходы выросли на 12,3%. Увеличение расходов обусловлено ростом количества получателей на 23 человека и индексацией пособий на 9,6%.

Пособия на погребение вследствие производственной травмы или профессионального заболевания

Фактические расходы для выплаты пособий на погребение составили 157,8 тыс. леев, что составляет 94,8% с предусмотренными расходами.

Таблица 9. Динамика количества получателей и средних размеров пособий по страхованию в связи с производственными травмами и профессиональными заболеваниями за 2011-2012 годы

	2011	2012	Отклонения (+/-)
- тыс. леев -			
Количество получателей, человек			
Пособия по временной нетрудоспособности в связи с производственными травмами или профессиональными заболеваниями	595	505	-90
Пособия по инвалидности	278	301	23
Пособия на погребение вследствие производственной травмы или профессионального заболевания	17	10	-7

<i>Средний размер пособия, леев</i>			
Пособия по временной нетрудоспособности в связи с производственными травмами или профессиональными заболеваниями	1652,50	1690,15	37,65
Пособия по инвалидности	926,27	1052,45	126,18
Пособия на погребение вследствие производственной травмы или профессионального заболевания	22698,10	15783,99	-6914,11

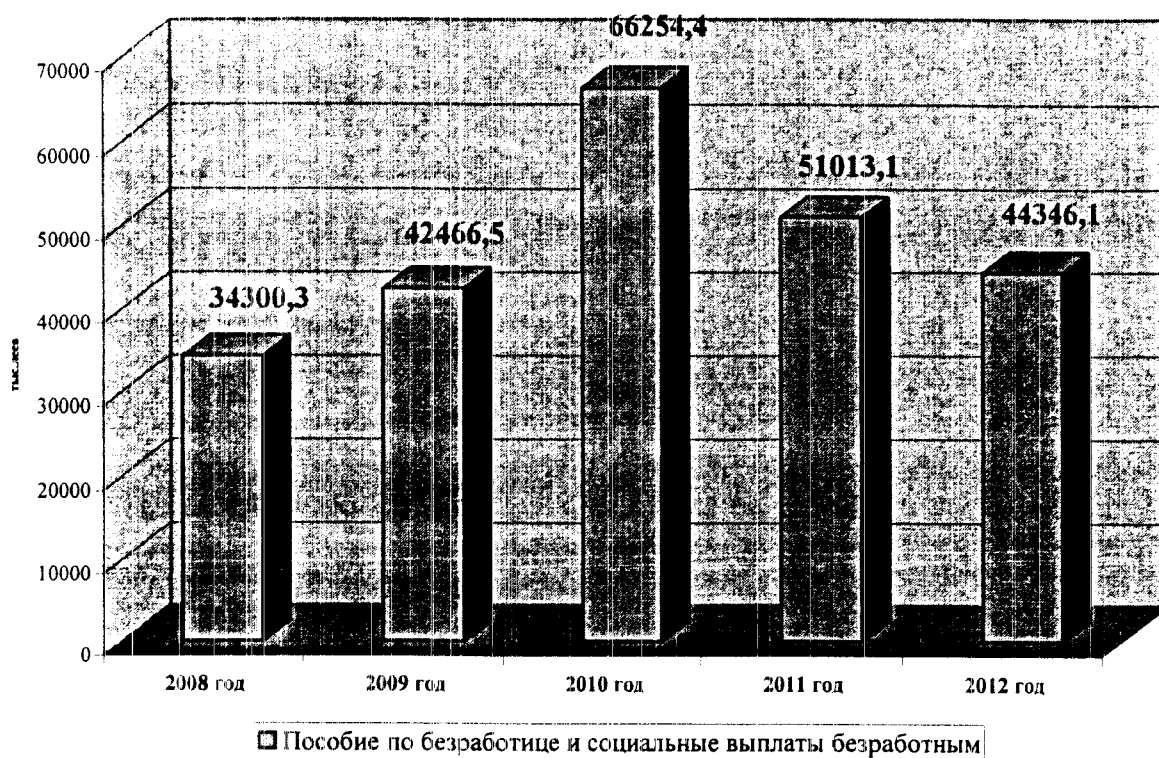
Пособие по безработице и социальные выплаты безработным

Для выплаты пособия по безработице и выплат социального страхования безработным были утверждены расходы в сумме 44915,4 тыс. леев. Фактические расходы составили 44346,1 тыс. леев, или 98,7% по сравнению с уточненными расходами; по сравнению с расходами за 2011 год были на 6667,0 тыс. леев меньше.

На протяжении 2012 года зафиксировано снижение количества получателей пособия по безработице и социальных выплат безработным. Количество получателей на 1 января 2013 года составило: получатели пособия по безработице — 7682 человек; получатели пособия по временной нетрудоспособности — 106 человек; получатели пособия по материнству — 30 человек. По сравнению с 2011 годом, количество получателей пособий по безработице снизилось на 1863 человек.

Динамика расходов для выплаты пособия по безработице и социальных выплат безработным за 2008-2012 годы представлена в следующей диаграмме.

**Фигура 13. Динамика расходов для выплаты пособий по
безработице и социальных выплат безработным**



2.1.3 Другие выплаты социального страхования

Расходы на оздоровление застрахованных лиц посредством санаторно-курортного лечения и реабилитации

Для приобретения путевок на оздоровление застрахованных лиц посредством санаторно-курортного лечения и реабилитации на 2012 год были утверждены финансовые средства в сумме 20000,0 тыс. леев.

Путевки на оздоровление застрахованных лиц приобретаются Национальной Кассой Социального Страхования в соответствии с требованиями Закона о государственных закупках № 96-XVI от 13.04.2007 г.

По состоянию на 01.01.2012 г. остаток путевок на оздоровление застрахованных лиц составил 640 путевок на сумму 2642,4 тыс. леев.

В соответствии с условиями договоров, заключенными между Национальной Кассой Социального Страхования и санаторно-курортными учреждениями, в 2012 году учреждениям, предоставляющим услуги по санаторно-курортному лечению, были перечислены финансовые средства в сумме 19999,6 тыс. леев - стоимость 4661 путевок.

В соответствии с пунктами 31 и 32 «Положения о пособиях в государственной системе социального страхования по предупреждению заболеваний и восстановлению трудоспособности застрахованных лиц посредством санаторно-курортного лечения», утвержденного Постановлением

Правительства № 290 от 19.04.2010, путевки относятся на расходы только после предоставления получателем обратного талона к путевке.

Таким образом, в 2012 году отнесено на расходы (списано) 4748 санаторных путевок на сумму 20270,2 тыс. леев.

Остаток на конец отчетного периода составил 553 санаторных путевок на сумму 2371,8 тыс. леев.

2.1.4 Затраты на организацию и обеспечение функционирования государственной системы социального страхования.

Для организации и обеспечения функционирования государственной системы социального страхования были запланированы расходы в размере 191821,7 тыс. леев. Фактические расходы, составили 184769,4 тыс. леев, или 96,3% от запланированных средств. Удельный вес затрат на организацию и функционирование государственной системы социального страхования в общих годовых расходах составил 1,9%, в то время как установленный законодательством допустимый лимит предусмотрен до 5%.

Расходы на выдачу пенсий, пособий и компенсаций, в том числе посредством почтовых переводов и расходы на банковское обслуживание составили 71034,7 тыс. леев, с удельным весом в общих затратах на содержание и функционирование государственной системы социального страхования в размере 38,5%.

Расходы на выдачу пенсий, пособий и компенсаций, в том числе посредством почтовых переводов составили 57510,0 тыс. леев, или 99,0% от утвержденного показателя, а расходы по банковскому обслуживанию – 13524,7 тыс. леев, или 93,9% от предусмотренной суммы.

Расходы на содержание Национальной кассы социального страхования были предусмотрены в сумме 107243,2 тыс. леев. Фактические расходы составили 101842,4 тыс. леев, с выполнением утвержденной суммы на 95,0%. Кассовые расходы составили 101602,3 тыс. леев или 94,7%.

Таблица 10. Затраты на содержание Национальной кассы социального страхования в 2012 году

(тыс. леев)							
№ п/п	Показатели	Утверждено на год	Уточнено на год	Выполнено	Фактические расходы	Выполнено по сравнению с уточнено, %	Фактические расходы по сравнению с уточненными, %
	2	3	4	5	6	7	8
1.	Оплата труда	63191,9	59742,1	57420,2	59401,9	96,1	99,4
2.	Взносы обязательного государственного социального страхования	13546,8	12883,2	12576,9	13024,4	97,6	101,1

№ п/п	Показатели	Утверждено на год	Уточнено на год	Выполнено	Фактические расходы	Выполнено по сравнению с уточнено, %	Фактические расходы по сравнению с уточненными, %
3.	Оплата товаров и оказание услуг	23856,1	23006,1	20932,4	20594,9	91,0	89,5
4.	Командировки в служебных целях	563,2	563,2	468,8	434,3	83,2	77,2
5.	Взносы обязательного медицинского страхования	2034,3	1933,4	1846,2	1884,8	95,5	97,5
6.	Трансферты за границу	974,8	974,8	948,1	948,1	97,3	97,3
7.	Приобретение основных средств	3246,0	2846,0	2752,5	2128,6	96,7	74,8
8.	Капитальный ремонт административных зданий	3419,4	2419,4	2327,2	2357,8	96,2	97,5
9.	Капитальные инвестиции	2000,0	2000,0	1737,4	419,1	86,9	21,0
10.	Трансферты населению	875,0	875,0	592,6	648,5	67,7	74,1
11.	Всего	113707,5	107243,2	101602,3	101842,4	94,7	95,0

Из анализа данных представленных в выше представленной таблице следует, что выполнение сметы расходов на содержание Национальной кассы социального страхования за 2012 год составило 94,7 % по кассовым расходам и 95,0 % по фактическим расходам.

Выполнение расходов на содержание Национальной кассы социального страхования ниже 100% было обусловлено кассовым недостатком финансовых средств на протяжении определенных периодов 2012 года. В данных условиях, некоторые статьи расходов остались невыполненными, приоритетными являясь, выплата заработной платы работников и поддержание функциональности всех процессов по назначению и выплате социальных пособий.

Расходы на развитие и ведение Государственного регистра индивидуального учета в государственной системе социального страхования

Данные расходы были запланированы в сумме 12105,0 тыс. леев, кассовые расходы составили 11849,3 тыс. леев, или 97,9%, а фактические расходы составили 11892,3 тыс. леев или 98,2%. Кредиторская задолженность в сумме 3,2 тыс. леев образовалась по подстатье информационно-вычислительные работы.

2.2. Расходы, осуществляемые за счет средств государственного бюджета.

В 2012 году из общих расходов бюджета государственного социального страхования, 15,4% составили расходы для социальных выплат, осуществляемых за счет средств государственного бюджета.

Расходы государственного бюджета для социальных выплат, осуществляемых посредством бюджета государственного социального страхования были предусмотрены в сумме 1605953,0 тыс. леев. Фактические расходы составили 1499530,4 тыс. леев или 93,4% от запланированного уровня.

Этот раздел был профинансирован Министерством Финансов в сумме 1504355,1 тыс. леев, на основании платежных поручений, представленных Национальной кассы социального страхования. По сравнению с 2011 годом, расходы государственного бюджета, на социальные выплаты, осуществляемые посредством бюджета государственного социального страхования в 2012 году были на 171170,6 тыс. леев меньше или на уровне 89,8 %. Уменьшение расходов в большей степени обусловлено реформированием системы социального обеспечения, связанным с выплатой адресных компенсаций.

Таблица 11. Динамика расходов осуществляемых за счет средств государственного бюджета за 2011-2012 годы.

Наименование расходов	2011 год выполнено	2012 год					
		Уточненный план	Фактические расходы	%	Удельный вес (%)	По сравнению с 2011 годом	
						%	+/-
1	2	3	4	5	6	7	8
Выплаты социального обеспечения, всего	1670701,0	1605953,0	1499530,4	93,4	100,0	89,8	-171170,6
Пенсии	148102,6	159470,1	158606,7	99,5	10,6	107,1	10504,1
Ежемесячные выплаты	250511,3	292379,6	276448,7	94,6	18,4	110,4	25937,4
Пособия	206522,9	219263,4	216731,4	98,8	14,5	104,9	10208,5
Компенсации	637229,8	232050,3	229881,6	99,1	15,3	36,1	-407348,2
Денежная помощь	329686,8	543178,8	462374,5	85,1	30,8	140,2	132687,7
Другие выплаты	84763,9	143093,9	142801,7	99,8	9,5	168,5	58037,8
Банковские и почтовые расходы	13883,7	16516,9	12685,8	76,8	0,9	91,4	-1197,9

Структура расходов для социальных выплат, произведенных в 2011-2012 годах из средств государственного бюджета посредством бюджета государственного социального страхования, представлена в следующих диаграммах.



Данные из диаграмм демонстрируют, что в 2012 году, по сравнению с 2011 годом, в структуре расходов произошли существенные изменения. В 2012 году, основной удельный вес принадлежит разделу «Денежная помощь» - 30,8%, который в 2012 году увеличился на 11,1% по сравнению с 2011 годом, после которого следует раздел «Пособия» с удельным весом в 18,4% и «Компенсации» с удельным весом - 15,3%.

2.2.1 Пенсии

Для выплаты пенсий, финансируемых из государственного бюджета, были предусмотрены денежные средства в сумме 159470,1 тыс. леев, фактические расходы составили 158606,7 тыс. леев или 99,5% по отношению к запланированной сумме. Данные расходы были профинансированы Министерством финансов на 99,7%.

Таблица 12. Динамика фактических расходов осуществляемых за счет средств государственного бюджета на выплату пенсий за 2011-2012 годы.

- тыс. леев -

Наименование расходов	2011 год выполнено	2012 год					
		Уточненный план	Фактические расходы	%	Удельный вес (%)	к 2011 году	
						%	+/-
1	2	3	4	5	6	7	8
Пенсии, всего	148102,6	159470,1	158606,7	99,5	100,0	107,1	10504,1
Пенсии военнослужащим срочной службы и членам их семей	10289,1	10100,3	10084,7	99,8	6,4	98,0	-204,4
Пенсии участникам ликвидации последствий		49624,9	49635,7	100,0	31,3	107,3	3389,4

Наименование расходов	2011 год выполнено	2012 год					
		Уточненный план	Фактические расходы	%	Удельный вес (%)	к 2011 году	
						%	+/-
1	2	3	4	5	6	7	8
аварии на Чернобыльской АЭС	46246,3						
Пенсии депутатам	7145,9	7447,9	7401,3	99,4	4,7	103,6	255,4
Пенсии членам правительства	2747,7	2634,3	2603,0	98,8	1,5	94,7	-144,7
Пенсии государственным служащим	63057,8	69104,9	68616,3	99,3	43,2	108,8	5558,5
Пенсии местным выборным лицам	5648,8	6956,9	6945,2	99,8	4,4	123,0	1296,4
Пенсии сотрудникам таможенных органов	93,0	90,0	89,9	99,9	0,1	96,7	-3,1
Пенсии и пожизненные пособия прокурорам и судьям	12871,5	13028,2	12977,2	99,6	8,2	100,8	105,7
Пенсии работников культуры	2,5	482,7	253,4	52,5	0,2	0,0	250,9

Пенсии военнослужащим срочной службы и членам их семей

Для выплаты пенсии военнослужащим срочной службы и членам их семей были предусмотрены средства в сумме 10100,3 тыс. леев. Фактические расходы составили 10084,7 тыс. леев или 99,8% по отношению к предусмотренному плану. Количество получателей по состоянию на 1 января 2013 года составило 1038 человек, а среднемесячный размер пенсии проиндексированная на 7,6 % – 798,83 лея. Уменьшение фактических расходов на 204,4 тыс. леев по сравнению с 2011 годом, обусловлено снижением количества получателей на 58 человек.

Пенсии участникам ликвидации последствий аварии на Чернобыльской АЭС

Для выплаты пенсий участникам ликвидации последствий аварии на Чернобыльской АЭС были предусмотрены финансовые средства в сумме 49624,9 тыс. леев. Фактические расходы составили 49635,7 тыс. леев или с выполнением плана на уровне 100,0% и с ростом по сравнению с 2011 годом на 7,3%. По состоянию на 1 января 2013 года количество получателей составило 2017 человек, а среднемесячный размер пенсии – 2086,11 лея. С учетом индексации от 1.04.2012 на 9,6%, средний размер пенсии на 1.01.2013 г. увеличился по сравнению с предыдущим годом на 194,98 лея. Фактические расходы по сравнению с 2011 годом увеличились на 3389,4 тыс. леев или 7,3 %

Пенсии депутатам

Для выплаты пенсии депутатам, выплаченной за счет государственного бюджета были предусмотрены средства в размере 7447,9 тыс. леев. Фактические расходы составили 7401,3 тыс. леев или 99,4% по отношению к предусмотренному плану и 103,6% по отношению к расходам 2011 года. По состоянию на 1 января 2013 года количество получателей данного вида пенсий составило 241 человек – на 11 получателя больше по сравнению с тем же периодом 2011 года, а средний размер части пенсии, выплаченной за счет государственного бюджета, составил 2590,37 лея.

Пенсии членам Правительства

Фактические расходы для выплаты пенсии, выплаченной за счет государственного бюджета членам Правительства, были использованы на уровне 2603,0 тыс. леев или 98,8% по сравнению с предусмотренными расходами в сумме 2634,3 тыс. леев. Количество получателей по состоянию на 1 января 2013 года составило 79 человек, среднемесячный размер части пенсии, выплаченной за счет государственного бюджета – 2735,85 лея. По сравнению с 2011 годом, фактические расходы уменьшились на 144,7 тыс. леев, за счет снижения количества получателей на 4 человека.

Пенсии государственным служащим

Для выплаты пенсии государственным служащим выплаченной за счет государственного бюджета, были предусмотрены финансовые средства в сумме 69104,9 тыс. леев, фактические расходы составили 68616,3 тыс. леев, с выполнением плана на 99,3 %. Количество получателей по состоянию на 1 января 2013 года составило 6563 получателей, что на 165 получателей больше по сравнению с 2011 годом. Среднемесячный размер части пенсии, выплаченной за счет государственного бюджета, на 1 января 2013 года составил 909,87 лея, с ростом по сравнению с предыдущим годом на 69,48 лея. Фактические расходы для выплаты данного вида пенсий увеличились на 5558,5 тыс. леев или 8,8 % по сравнению с 2011 годом.

Пенсии местным выборным лицам

Расходы, утвержденные в сумме 6956,9 тыс. леев предназначенные для выплаты пенсии выплаченной за счет государственного бюджета местным выборным лицам были выполнены на уровне 99,8%, фактические расходы составили 6945,2 тыс. леев. Количество получателей по состоянию на 1 января 2013 года составило 569 человек – на 49 человек больше по сравнению с 2011 годом, а среднемесячный размер части пенсии выплаченной за счет государственного бюджета составил 1082,50 лея – на 74,18 лея больше по сравнению с 2011 годом. Фактические расходы в 2012 году увеличились на 23,0% по сравнению с фактическими расходами 2011 года.

Пенсии сотрудникам таможенных органов

Для выплаты пенсии выплаченной за счет государственного бюджета сотрудникам таможенных органов были предусмотрены расходы в сумме 90,0 тыс. леев, которые были использованы на уровне 99,9%. Были начислены пенсии для 17 человек, среднемесячный размер части пенсии выплаченной за

счет государственного бюджета по состоянию на 1 января 2013 года составил 432,68 лея.

Пенсии и пожизненные пособия прокурорам и судьям

Для выплаты пенсий и пожизненных пособий прокурорам и судьям выплаченной за счет государственного бюджета, были предусмотрены средства в сумме 13028,2 тыс. леев. Фактические расходы составили 12977,2 тыс. леев или 99,6% от предусмотренных расходов. Количество получателей по состоянию на 1 января 2013 года составило 493 человек, а среднемесячный размер части пенсии составил 2266,21 лея. Фактические расходы увеличились на 105,7 тыс. леев или на 0,8% по сравнению с фактическими расходами 2011 года.

Пенсии работников культуры

Для выплаты пенсий работникам культуры были предусмотрены средства в сумме 482,7 тыс. леев. Фактические расходы составили 253,4 тыс. леев или 52,5% от предусмотренных расходов. Частичное выполнение данных расходов обусловлено тем, что данный новый тип пенсий включен, согласно ст. 56 Закона №56 от 9.06.2011 года о внесении изменений и дополнений в некоторые законодательные акты, только начиная с 1 июля 2011 года. Количество получателей по состоянию на 1 января 2013 года составило 23 человека, а среднемесячный размер пенсии составил 1087,19 лея.

2.2.2 Ежемесячные выплаты

Для ежемесячных выплат были предусмотрены денежные средства в сумме 292379,6 тыс. леев, фактические расходы составили 276448,7 тыс. леев или 94,6% по сравнению с запланированной суммой. Сумма, профинансированная Министерством финансов по данному разделу, составляет 275970,7 тыс. леев.

Таблица 13. Динамика расходов осуществляемых за счет средств государственного бюджета для ежемесячных выплат за 2011-2012 годы

- тыс. лей -							
Наименование расходов	2011 год выполнено	2012 год					
		Уточненный план	Фактические расходы	%	Удельный вес (%)	к 2011 году	
						%	+/-
1	2	3	4	5	6	7	8
Ежемесячные выплаты, всего	250511,3	292379,6	276448,7	94,6	100,0	110,4	25937,4
Социальные пособия	140774,9	152515,6	152416,4	99,9	55,1	108,3	11641,5
Ежемесячные государственные пособия инвалидам войны, участникам второй мировой войны и их семьям	36921,5	63463,6	47940,2	75,5	17,3	129,8	11018,7
Социальные пособия по уходу за инвалидами	57641,9	57834,0	57722,1	99,8	20,9	100,1	80,2

Наименование расходов	2011 год выполнен о	2012 год					
		Уточненный план	Фактические расходы	%	Удельный вес (%)	к 2011 году	
						%	+/-
1	2	3	4	5	6	7	8
Ежемесячные государственные пособия получателям пенсий, установленных в государственной системе социального страхования	3954,5	7694,3	7713,2	100,2	2,8	195,0	3758,7
Ежемесячные персональные государственные пособия за особые заслуги перед государством	11218,5	10872,1	10656,8	98,0	3,9	95,0	-561,7

Социальные пособия

Для выплаты социальных пособий были предусмотрены финансовые средства в сумме 152515,6 тыс. леев. Фактические расходы составили 152416,4 тыс. леев или с выполнением плана на уровне 99,9 %. На 1 января 2013 года количество получателей составило 55216 человек, а средний размер пособия - 243,97 лея. По сравнению с 2011 годом расходы были больше на 11641,5 тыс. леев или на 8,3%. Увеличение расходов обусловлено ростом количества получателей на 3813 человек и индексацией пособия 01.04.2012 на 7,6%.

Ежемесячные государственные пособия инвалидам войны, участникам второй мировой войны и их семьям

Расходы, утвержденные на 2012 год, предусмотренные для выплаты ежемесячных государственных пособий в сумме 63463,6 тыс. леев, были выполнены на 75,5%, фактические расходы составили 47940,2 тыс. леев. Частичное выполнение предусмотренных расходов в 2012 году обусловлено изменениями в течение года в законодательстве (Закон № 160 от 05.07.2012 о внесении изменений и дополнений в некоторые законодательные акты), согласно которым, начиная с 01.07.2012, были расширены категории получателей пособий и увеличены размеры ежемесячных государственных пособий на 100 леев. Количество получателей по состоянию на 1 января 2013 года составило 30588 человек -- на 20878 человека больше по сравнению с 2011 годом, а среднемесячный размер пособия составил 184,52 лея. По сравнению с 2011 годом, фактические расходы увеличились на 11018,7 тыс. леев или на 29,8%.

Социальные пособия по уходу за инвалидами

Для обеспечения выплаты социальных пособий по уходу за инвалидами в 2012 году были предусмотрены средства в сумме 57834,0 тыс. леев. Фактические расходы составили 57722,1 тыс. леев или с выполнением установленного плана на уровне 99,8%

Количество получателей по состоянию на 1 января 2013 года составило 16543 человек на 795 человек больше по сравнению с 01 января 2012 года, а среднемесячный размер пособия составил 300 леев.

Ежемесячные государственные пособия получателям пенсий, установленных в государственной системе социального страхования

Для выплаты ежемесячных государственных пособий получателям пенсий, установленных в государственной системе социального страхования, были предусмотрены финансовые средства в сумме 7694,3 тыс. леев. Фактические расходы составили 7713,2 тыс. леев с выполнением установленного плана на уровне 100,2%. Количество получателей по состоянию на 1 января 2013 года составило 3388 человек или на 132 получателя меньше по сравнению с 2011 годом, среднемесячный размер пособия на конец 2012 года составил 186,24 лея. По сравнению с 2011 годом, расходы увеличились на 3758,7 тыс. леев или на 95%. Увеличение расходов обусловлено ростом количества получателей на 132 человек и увеличение с 01.01.2012 размера пособий на 100 лей.

Ежемесячные персональные государственные пособия

С целью выплаты ежемесячных персональных государственных пособий за особые заслуги перед государством были предусмотрены средства в сумме 10872,1 тыс. леев. Фактические расходы составили 10656,8 тыс. леев или с выполнением установленного плана на уровне 98,0%. Данные расходы были начислены 19966 получателям, что на 959 получателя меньше по сравнению с 2011 годом, среднемесячный размер пособия на конец 2012 года составил 45,50 лея. Уменьшение расходов на 561,7 тыс. леев по сравнению с 2011 годом обусловлено снижением количества получателей.

2.2.3 Пособия

Для выплаты пособий в 2012 году были предусмотрены финансовые средства в сумме 219263,4 тыс. леев. Фактические расходы составили 216731,4 тыс. леев или 98,8% от запланированной суммы. Этот раздел был профинансирован Министерством Финансов в сумме 218100,3 тыс. леев.

Таблица 14. Динамика расходов осуществляемых за счет средств государственного бюджета на выплату пособий за 2011-2012 годы.

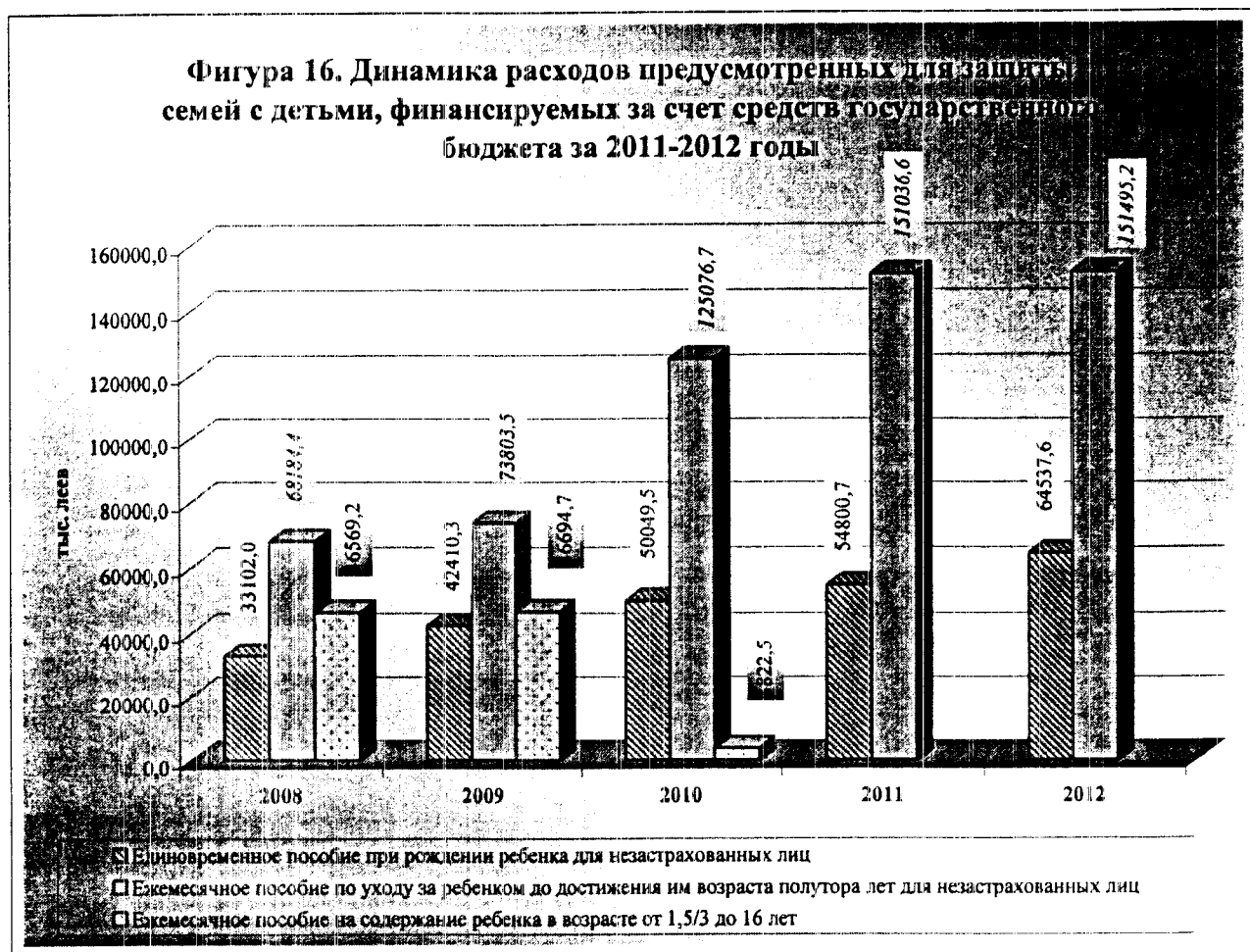
- тыс. леев -

Наименование расходов	2011 год выполнено	2012 год				
		Уточненный план	Фактические расходы	%	к 2011 году	
					%	+/-
1	2	3	4	5	6	7
Пособий, всего	206522,9	219263,4	216731,4	98,8	104,9	10208,5
Единовременное пособие при рождении ребенка для незастрахованных лиц	54800,7	65680,1	64537,6	98,3	117,8	9736,9
Ежемесячное пособие по уходу за ребенком до достижения им возраста полутора лет для незастрахованных лиц	151036,6	152882,7	151495,2	99,1	100,3	458,6

Наименование расходов	2011 год выполнено	2012 год				
		Уточненный план	Фактические расходы	%	к 2011 году	
					%	+/-
1	2	3	4	5	6	7
<i>Всего пособий предназначенных защите семей с детьми</i>	205837,3	218562,8	216032,8	98,8	105,0	10195,5
Пожизненные пособия спортсменам высокого класса	685,6	700,6	698,6	99,7	101,9	13,0

Для выплаты *пособий предназначенных защите семей с детьми* были предусмотрены финансовые средства в сумме 218562,8 тыс. леев. Фактические расходы составили 216032,8 тыс. леев или с выполнением установленного плана на уровне 98,8%. Невыполнение установленного плана расходов обусловлено меньшим количеством получателей по сравнению с предыдущим годом и запланированным на 2012 год. Фактические расходы для выплаты данных пособий, были на 10195,5 тыс. леев или на 5,0% больше по сравнению с фактическими расходами 2011 года. Увеличение расходов обусловлено увеличением размера единовременных пособий при рождении ребенка.

Динамика расходов предусмотренных для защиты семей с детьми, финансируемых за счет средств государственного бюджета отражена в следующей диаграмме.



Единовременное пособие при рождении ребенка для незастрахованных лиц

Расходы для выплаты данных пособий были предусмотрены в сумме 65680,1 тыс. леев, фактические расходы составили 64537,6 тыс. леев или с выполнением плана на 98,3%. Количество получателей на 1 января 2013 года составило 24287 детей – на 2326 человек меньше чем в 2011 году. Размер пособия в 2012 году был установлен в размере 2300 леев – при рождении первого ребенка и 2600 леев – при рождении каждого последующего ребенка. По сравнению с 2011 годом, фактические расходы увеличились на 9736,9 тыс. леев или на 17,8%.

Ежемесячное пособие по уходу за ребенком до достижения им возраста полутора лет для незастрахованных лиц

Объем финансовых средств, предусмотренных для обеспечения выплаты данных пособий, составил 152882,7 тыс. леев. Фактические расходы составили 151495,2 тыс. леев, с выполнением установленного плана на 99,1%. По сравнению с 2011 годом, фактические расходы увеличились на 458,6 тыс. леев или на 0,3%. Количество получателей по состоянию на 1 января 2013 года составило 39615 человек - на 535 получателей меньше по сравнению с 2011 годом.

Пожизненные пособия спортсменам высокого класса

Для выплаты пожизненных пособий спортсменам высокого класса были предусмотрены финансовые средства в сумме 700,6 тыс. леев. Фактические расходы составили 698,6 тыс. леев, с выполнением установленного плана на 99,7%. Количество получателей по состоянию на 1 января 2013 года составило 28 человек, средний размер пособия на конец 2012 года составил 2013,57 лея.

2.2.4 Компенсации

Для выплаты компенсаций в 2012 году были предусмотрены финансовые средства в сумме 232050,3 тыс. леев, фактические расходы составили 229881,6 тыс. леев или 99,1% от запланированной суммы. Данный раздел был профинансирован Министерством финансов в сумме 231844,0 тыс. леев.

Таблица 15. Динамика расходов осуществляемых за счет средств государственного бюджета на выплату компенсаций за 2011-2012 годы.

- тыс. леев -

Наименование расходов	2011 год выполнено	2012 год					
		Уточненный план	Фактические расходы	% выполнения	Удельный вес, (%)	к 2011 году	
1	2	3	4	5	6	7	8
Компенсации, всего	637229,8	232050,3	229881,6	99,1	100,0	36,1	-407348,2
Адресные компенсации некоторым категориям населения	334780,9	147946,1	146361,1	98,9	63,7	43,7	-188419,8
Социальные компенсации в холодный период года	217982,5						

Наименование расходов	2011 год выполнено	2012 год					
		Уточненный план	Фактические расходы	% выполнения	Удельный вес, (%)	к 2011 году	
						%	+/-
1	2	3	4	5	6	7	8
Компенсации и материальная помощь участникам ликвидации последствий аварии на Чернобыльской АЭС	43185,9	44852,5	43939,7	98,0	19,1	101,7	753,8
Капитализированные временные платежи	415,6	467,8	469,3	100,3	0,2	112,9	53,7
Расходы на приобретение путевок на санаторное лечение для ветеранов	40864,9	38783,9	39111,5	100,8	17,0	95,7	-1753,4

Адресные компенсации некоторым категориям населения

С целью предоставления адресных компенсаций некоторым категориям населения были предусмотрены средства в сумме 147946,1 тыс. леев. Фактические расходы составили 146361,1 тыс. леев или с выполнением установленного плана на 98,9%. По сравнению с 2011 годом, фактические расходы уменьшились на 188419,8 тыс. леев или на 56,3%, уменьшение вызвано изменениями законодательства, касающиеся некоторых выплат социального обеспечения. Согласно изменениям, внесенным посредством Закона №160 от 5.07.2012 «О внесении изменений, дополнений и признании утратившими силу некоторых законодательных актов», начиная с 1.07.2012, были отменены адресные компенсации, но были увеличены размеры ежемесячных государственных пособий и расширен список категорий граждан, имеющих право на данные пособия. Таким образом, положительный эффект этих изменений заключается в большем количестве получателей ежемесячных государственных пособий - 30588 человек в 2012 году по сравнению с 9710 человек в 2011 году.

Компенсации и материальная помощь участникам ликвидации последствий аварии на Чернобыльской АЭС

Бюджетные средства на эти цели были предусмотрены в сумме 44852,5 тыс. леев, фактические расходы составили 43939,7 тыс. леев или с выполнением установленного плана на 98,0%. Причиной невыполнения утвержденного плана расходов является сокращение количества обращений получателей по сравнению с запланированным количеством. По сравнению с 2011 годом фактические расходы увеличились на 753,8 тыс. леев или на 1,7%, увеличение обусловлено ростом размера выплаты данной категории получателей.

Капитализированные временные платежи

На выплату капитализированных временных платежей были утверждены средства в сумме 467,8 тыс. леев. Фактические расходы составили 469,3 тыс. леев или с выполнением установленного плана на 100,3%. На 1 января 2013 года количество получателей составило 103 человек или на 2 человека меньше чем в 2011 году, а среднемесячный размер выплаты составил 432,18 лея.

Увеличение расходов на 12,9% по сравнению с 2011 годом связано преимущественно индексацией с 1.04.2012 размера на 9,6 процента.

Расходы на приобретение путевок на санаторное лечение для ветеранов

Для приобретения путевок на санаторное лечение ветеранов в 2012 году были предусмотрены финансовые средства в сумме 38783,9 тыс. леев, фактические расходы составили 39111,5 тыс. леев, которые позволили обеспечить путевками на санаторное лечение 7354 человек. Средняя стоимость путевки на санаторное лечение составила 5273,67 лея. Фактические расходы в сумме 39111,5 тыс. леев состоят из стоимости санаторных путевок, выданных получателям в размере 38120,6 тыс. леев и начисленной суммы денежной компенсации инвалидам войны взамен бесплатных санаторных путевок в 2012 году в размере 990,0 тыс. леев.

2.2.5 Денежная помощь

Для выплаты социальных пособий включенных в данный раздел были предусмотрены финансовые средства в сумме 543178,8 тыс. леев, фактические расходы составили 462374,5 тыс. леев или 85,1% от запланированной суммы. Данный раздел был профинансирован Министерством финансов в сумме 463221,4 тыс. леев

Частичное выполнение плана по данному разделу обусловлено невыполнением расходов предназначенных для выплаты социальной помощи и помощи в холодный период года.

Таблица 16. Динамика расходов осуществляемых за счет средств государственного бюджета на выплату денежной помощи за 2011-2012 годы.

- тыс. леев -

Наименование расходов	2011 год выполнено	2012 год					
		Уточненный план	Фактические расходы	% выполнения	Удельный вес, (%)	к 2011 году	
1	2	3	4	5	6	7	8
Денежная помощь, всего	329686,8	543178,8	462374,5	85,1	82,2	140,2	132687,7
Социальная помощь	326345,6	437580,0	376998,5	86,2	81,5	115,5	50652,9
Помощь в холодный период 2012 года		102293,1	82047,4	80,2	17,7		
Пособие на погребение для незастрахованных лиц	3341,2	3305,7	3328,6	100,7	0,7	99,6	-12,6

Фактические расходы по данному разделу в 2012 году увеличились по сравнению с предыдущим годом на 132687,7 тыс. леев или на 40,2%.

Социальная помощь

Расходы для выплаты социальной помощи были предусмотрены в сумме 437580,0 тыс. леев, фактические расходы составили 376998,5 тыс. леев, с

выполнением установленного плана на 86,2%. Низкое выполнение утвержденных расходов, обусловлено меньшим количеством получателей зарегистрированных в 2012 году (на 01.01.2013 – 31976 семей) по сравнению с прогнозируемым количеством Министерством Труда Социальной Защиты и Семьи (55000 семей).

По сравнению с 2011 годом фактические расходы увеличились на 50652,9 тыс. леев или на 15,5%, увеличение было обусловлено ростом среднего годового количества получателей. Среднее годовое количества получателей увеличилось от 31852 семей в 2011 году до 36207 семей в 2012 году или в среднем на 4355 семей. Увеличение количества получателей вызвано повышением в 2012 году среднемесячной гарантированной прибыли на 11,3% или до 640 лей.

Пособие на погребение для незастрахованных лиц

Для выплаты пособия на погребение для незастрахованных лиц были утверждены средства в сумме 3305,7 тыс. леев. Фактические расходы составили 3328,6 тыс. леев или на уровне 100,7%. Уменьшение фактических расходов по сравнению с 2011 годом вызвано сокращением количества получателей, что можно оценивать как положительно.

Помощь в холодный период года

Расходы для этого вида социальных выплат были предусмотрены в сумме 102293,1 тыс. леев, а фактические расходы составили 82047,4 тыс. леев или с выполнением плана на 80,2%. Невыполнение в полном размере запланированных расходов обусловлено меньшим количеством получателей зарегистрированных в 2012 году (на 01.01.2013 – 59300 семей) по сравнению с прогнозируемым Министерством Труда Социальной Защиты и Семьи (110000 семей).

2.2.6 Другие выплаты

Для социальных выплат, включенных в данный раздел, были предусмотрены финансовые средства в сумме 143093,9 тыс. леев, а фактические расходы составили 142801,7 тыс. леев или 99,8% по сравнению с запланированной суммой. Данный раздел был профинансирован Министерством финансов в сумме 143093,9 тыс. леев, в соответствии с финансовыми запросами Национальной Кассы Социального Страхования.

Таблица 17. Динамика расходов осуществляемых за счет средств государственного бюджета на другие выплаты за 2011-2012 годы.

- тыс. леев-

Наименование расходов	2011 год выполнено	2012 год					
		Уточненный план	Фактические расходы	%	Удельный вес, (%)	к 2011 году	
						%	+/-
1	2	3	4	5	6	7	8
Другие выплаты, всего	84763,9	143093,9	142801,7	99,8	100,0	168,5	58037,8
Компенсация разницы	78404,9	124174,8	123843,8	99,7	86,7	158,0	45438,9

Наименование расходов	2011 год выполнено	2012 год					
		Уточненный план	Фактические расходы	% выполнения	Удельный вес, (%)	к 2011 году	
						%	+/-
1	2	3	4	5	6	7	8
установленной пенсии до минимальной пенсии для получателей пенсий социального страхования							
Расходы, связанные с незастрахованными периодами, включенными в застрахованный стаж	6359,0	18919,1	18957,9	100,2	13,3	298,1	12598,9

Фактические расходы по данному разделу в 2012 году увеличились по сравнению с предыдущим годом на 58037,8 тыс. леев.

Для компенсации разницы установленной пенсии до минимальной пенсии для получателей пенсий социального страхования в 2012 году были предусмотрены финансовые средства в сумме 124174,8 тыс. леев, фактические расходы составили 123843,8 тыс. леев или 99,7% по отношению к запланированной сумме.

Увеличение расходов на 58,0% по сравнению 2011 года обусловлено ростом среднего количества получателей на 18049 человек и индексацией пенсий с 01.04.2012 на 9,6%.

Расходы, связанные с незастрахованными периодами, включенными в застрахованный стаж

Для выплаты данных платежей в 2012 году, были предусмотрены финансовые средства в сумме 18919,1 тыс. леев, фактические расходы составили 18957,9 тыс. леев, или 100,2% по отношению к плану. По сравнению с 2011 годом расходы, связанные с незастрахованными периодами, включенными в застрахованный стаж, увеличились на 12598,9 тыс. леев, увеличение обусловлено ростом количества получателей на 5972 человек и индексацией на 9,6% среднемесячных выплат.

2.2.7 Банковские и почтовые расходы

Для обслуживания социальных выплат финансируемых из средств государственного бюджета были предусмотрены финансовые средства в сумме 16516,9 тыс. леев. Фактические расходы для обслуживания выплат составили 12685,8 тыс. леев – необходимая сумма на услуги по выдаче социальных выплат получателям, в соответствии с законодательством.

III. Состояние расчетов, реальность задолженностей

В результате анализа состояния расчетов установлено, что по состоянию на 01.01.2013 г. кредиторская задолженность по балансу составляет 72475,0 тыс. леев, а дебиторская задолженность составляет 2181,4 тыс. леев. Кредиторская задолженность увеличилась на 13276,3 тыс. леев, а дебиторская задолженность на 2012,6 тыс. леев по сравнению с 01.01.2012 г.

Кредиторская задолженность по содержанию Национальной кассы социального страхования в сумме 8593,9 тыс. леев состоит из текущей задолженности по заработной плате в сумме 5465,6 тыс. леев, взносам государственного социального страхования – 1775,1 тыс. леев, оплате за товары и услуги – 958,2 тыс. леев, командировкам в служебных целях – 0,3 тыс. леев, взносам на обязательное медицинское страхование – 308,1 тыс. леев, трансферты населению – 56,0 тыс. леев, капитальный ремонт – 30,6 тыс. леев.

Кредиторская задолженность перед получателями социальных выплат, по расходам на выдачу социальных пособий и банковскому обслуживанию составляет сумму 63877,9 тыс. леев.

Кредиторская задолженность перед получателями социальных выплат, выплачиваемых за счет средств бюджета государственного социального страхования, составляет сумму 40310,9 тыс. леев, а за счет средств государственного бюджета – 16883,3 тыс. леев.

Таблица 18. Кредиторская задолженность перед получателями социальных выплат, выплачиваемых за счет средств бюджета государственного социального страхования

- тыс. леев -	
<i>Выплаты</i>	<i>Сумма</i>
Пенсии социального страхования	27359,9
Пособия социального страхования	12951,0
Всего	40310,9

Таблица 19. Кредиторская задолженность перед получателями социальных выплат, выплачиваемых за счет средств государственного бюджета

- тыс. леев -	
<i>Выплаты</i>	<i>Сумма</i>
Пенсии	546,8
Социальные пособия	4634,0
Пособия	2266,0
Компенсации	1173,5
Денежная помощь	7152,2
Другие выплаты	1110,8
Всего	16883,3

Образование кредиторской задолженности объясняется тем, что по состоянию на 01.01.2013 г. не все получатели обратились для получения пенсий, пособий, компенсаций и они будут выплачены в следующем году.


Кредиторская задолженность по расходам на выдачу социальных пособий и расходам на банковское обслуживание в сумме 5741,5 тыс. леев по выплатам, выплачиваемым за счет средств бюджета государственного социального страхования и 942,2 тыс. леев - за счет средств государственного бюджета, обусловлена тем, что данные расходы производятся строго пропорционально осуществленным социальным выплатам.

Остаток денежных средств на начало года в размере 238840,8 тыс. леев. Остаток на конец года составил 205172,2 тыс. леев.

IV. Результат исполнения бюджета государственного социального страхования

Согласно результатам выполнения, бюджет государственного социального страхования в 2012 году был завершён с дефицитом в сумме 33668,6 тыс. леев. Одновременно, трансферты из государственного бюджета для покрытия дефицита бюджета государственного социального страхования составили 1025100,0 тыс. леев.

По сравнению с 2011 годом, дефицит бюджета уменьшился на 90952,0 тыс. леев, а трансферты из государственного бюджета для покрытия дефицита бюджета государственного социального страхования увеличились на 218400,0 тыс. леев.



Источником финансирования дефицита послужил остаток денежных средств на начало года в размере 238840,8 тыс. леев. Остаток на конец года составил 205172,2 тыс. леев.