

Raport
privind executarea bugetului asigurărilor sociale de stat
la situația de 01 ianuarie 2014

Periodicitatea: trimestrial, anual

mii lei

Indicii	Planul		Executat	Achitat	Executat față de precizat pe an	
	Aprobat	Precizat pe an			Devieri (+,-)	%%
A	1	2	3	4	5=3-2	6=3/2
VENITURI, TOTAL	10534774,1	10685789,4	10589901,5	10589901,5	-95887,9	99,1
I. Venituri proprii	7949767,9	7837021,8	7761805,4	7761805,4	-75216,4	99,0
1. Venituri curente	7948167,9	7834821,8	7759702,7	7759702,7	-75119,1	99,0
<i>1.1. Contribuții de asigurări sociale de stat obligatorii</i>	<i>7946217,9</i>	<i>7831921,8</i>	<i>7756168,4</i>	<i>7756168,4</i>	<i>-75753,4</i>	<i>99,0</i>
Contribuții de asigurări sociale de stat obligatorii virate de angajatori	6234285,5	6141781,1	6078492,9	6078492,9	-63288,2	99,0
Contribuții individuale de asigurări sociale de stat obligatorii	1667293,4	1644760,6	1633376,6	1633376,6	-11384,0	99,3
Contribuții individuale de asigurări sociale de stat obligatorii, virate de persoanele fizice proprietari de terenuri agricole	5000,0	7700,0	7942,3	7942,3	242,3	103,1
Contribuții individuale de asigurări sociale de stat, virate de persoanele fizice care au încheiat contract individual	6096,5	4137,6	4239,9	4239,9	102,3	102,5
Contribuții de asigurări sociale de stat obligatorii, virate de titularii de patentă de întreprinzător	33542,5	33542,5	32116,7	32116,7	-1425,8	95,7
<i>1.2. Alte venituri din activitatea de întreprinzător și din proprietate</i>	<i>1000,0</i>	<i>1400,0</i>	<i>1203,4</i>	<i>1203,4</i>	<i>-196,6</i>	<i>86,0</i>
Dobânzi aferente soldurilor mijloacelor bănești ale bugetului asigurărilor sociale de stat la conturile curente în instituțiile bancare	1000,0	1400,0	1203,4	1203,4	-196,6	86,0
<i>1.3. Amenzi și sancțiuni administrative</i>	<i>950,0</i>	<i>1500,0</i>	<i>2330,9</i>	<i>2330,9</i>	<i>830,9</i>	<i>155,4</i>
Amenzi aferente plăților la bugetul asigurărilor sociale de stat	950,0	1500,0	2330,9	2330,9	830,9	155,4
2. Alte venituri	1600,0	2200,0	2102,7	2102,7	-97,3	95,6
II. Transferuri	2585006,2	2848767,6	2828096,1	2828096,1	-20671,5	99,3
<i>Transferuri de la bugetul de stat la bugetul asigurărilor sociale de stat</i>	<i>2585006,2</i>	<i>2848767,6</i>	<i>2828096,1</i>	<i>2828096,1</i>	<i>-20671,5</i>	<i>99,3</i>
Transferuri de la bugetul de stat la bugetul asigurărilor sociale de stat pentru prestații sociale	1682889,7	1427750,6	1407079,5	1407079,5	-20671,1	98,6
Compensarea diferenței de tarife de asigurări sociale de stat obligatorii în sectorul agrar	45098,7	40729,8	40729,8	40729,8	0,0	100,0
Compensarea sumelor anulate ale contribuțiilor de asigurări sociale de stat obligatorii	581,6	639,8	639,8	639,8	0,0	100,0
Transferuri de la bugetul de stat pentru acoperirea deficitului bugetului asigurărilor sociale de stat	856436,2	1005553,7	1005553,7	1005553,7	0,0	100,0
Susținerea financiară suplimentară a unor beneficiari de pensii și de alocații sociale		374093,7	374093,3	374093,3	-0,4	100,0
CHELTUIELI, TOTAL	10614774,1	10765789,4	10716229,5	10712059,5	-49559,9	99,5
A. Prestații de asigurări sociale	8931884,4	8963945,1	8935056,7	8932425,1	-2888,4	99,7
1. Pensii de asigurări sociale	7611940,7	7539270,7		7540296,3		
Pensii pentru limită de vîrstă	5981836,8	5953772,6		5956395,9		
Pensii de invaliditate	1301890,9	1266148,1		1264985,2		
Pensii de urmaș	110902,5	106755,7		106772,4		
Pensii pentru vechime în muncă	1216,6	1126,8		1270,7		
Pensii unor categorii de angajați din aviația civilă	42547,7	40691,6		40381,5		
Pensii pentru deputați	12851,6	11119,1		11025,3		
Pensii pentru membrii Guvernului	4827,0	4647,5		4638,9		
Pensii pentru funcționarii publici	122296,2	119314,1		119319,6		
Pensii pentru aleșii locali	12473,6	13067,2		13113,4		
Pensii pentru colaboratorii vamali	441,3	415,0		415,1		
Pensii și indemnizații viagere pentru procurori	7234,4	7624,0		6861,8		
Pensii și indemnizații viagere pentru judecători	6893,7	8755,5		9270,6		
Suma restantă după ce pensionarilor din instituțiile de tutelă și curatelă li s-a plătit parțial pensia	6528,4	5833,5		5845,9		
2. Indemnizații de asigurări sociale	1078808,4	1178534,0		1160191,4		
Indemnizație lunară pentru creșterea copilului pînă la vîrstă de 3 ani, pentru persoanele asigurate	412589,9	469126,5		470786,9		
Indemnizații pentru incapacitatea temporară de muncă survenită din cauza unui accident de muncă sau a unei boli profesionale	1527,0	1025,0		1025,9		
Indemnizații pentru incapacitate temporară de muncă	294894,3	338003,8		326938,8		
Indemnizații de maternitate	261041,1	292179,0		284085,1		
Indemnizații de invaliditate	3790,2	4080,9		4067,6		
Indemnizație de deces din cauza unui accident de muncă sau a unei boli profesionale	223,7	480,0		429,5		
Ajutor de deces pentru beneficiarii de pensii de asigurări sociale	34650,0	33392,7		32723,7		

Indicii	Planul		Executat	Achitat	Executat față de precizat pe an	
	Aprobat	Precizat pe an			Devieri (+,-)	%%
A	1	2	3	4	5=3-2	6=3/2
Ajutor de deces pentru salariați	6050,0	3996,5		3896,0		
Ajutor de deces pentru șomeri	1,1	1,1		0,0		
Ajutor de șomaj și prestații sociale pentru șomeri	64041,1	36248,5		36237,9		
3. Alte prestații de asigurări sociale	20000,0	20000,0		18852,7		
Cheltuieli de recuperare a sănătății prin tratament balneosanatorial și reabilitare pentru persoanele asigurate	20000,0	20000,0		18852,7		
4. Cheltuieli de organizare și funcționare a sistemului public de asigurări sociale	223735,3	222050,4		213084,7		
Cheltuieli pentru distribuirea pensiilor, alocațiilor, indemnizațiilor, compensațiilor și ajutoarelor, inclusiv prin mandate poștale	64504,6	64356,1		61730,0		
Cheltuieli pentru serviciile bancare	16125,4	16089,0		14289,8		
Cheltuieli pentru mentenanța și dezvoltarea sistemului informațional "Protecția Socială" și a altor componente informaționale	15010,7	15010,7		14871,8		
Cheltuieli pentru întreținerea Casei Naționale de Asigurări Sociale	128094,6	126594,6		122193,1		
<i>inclusiv investiții capitale</i>	<i>5500,0</i>	<i>2200,0</i>		<i>1638,0</i>		
5. Creditare netă	-2600,0	4090,0	4176,9		86,9	102,1
B. Prestații de asistență socială	1682889,7	1801844,3	1781172,8	1779634,4	-20671,5	98,9
1. Pensii	166623,4	171433,4	171433,4	171220,4	0,0	100,0
2. Alocații	369916,5	357510,6	357169,5	356195	-341,1	99,9
3. Indemnizații	256149,1	261427,2	261424,7	260132,2	-2,5	100,0
4. Compensații	96513,6	83739,5	83739,5	82883,2	0,0	100,0
5. Ajutoare bănești	588757,4	333556,7	313404,1	316255,7	-20152,6	94,0
6. Alte plăți	188147,5	206577,6	206577,6	207784,5	0,0	100,0
7. Servicii bancare și poștale	16782,2	13505,6	13330,7	11967,5	-174,9	98,7
8. Susținerea financiară suplimentară a unor beneficiari de pensii și de alocații sociale		374093,7	374093,3	373195,9	-0,4	100,0
DEFICIT (-); EXCEDENT (+)	-80000,0	-80000,0	-126328,0			
Surse de finanțare, total			126328,0			
Împrumuturi de la alte instituții financiare, total			0,0			
Împrumuturi contractate de la alte instituții financiare (+)			690000,0			
Împrumuturi rambursate altor instituții financiare (-)			-690000,0			
Hărții de Valoare de Stat, total			0,0			
Procurarea HVS în perioada raportată (+)						
Venituri din vânzarea HVS în perioada raportată (-)						
Modificarea soldurilor la conturi			126328,0			
Soldul mijloacelor bănești la începutul anului bugetar, total			205172,2			
Soldul mijloacelor bănești la începutul anului bugetar la conturile curente			205172,2			
Fondul de rezervă			0,0			
Soldul mijloacelor bănești la sfârșitul perioadei de gestiune, total			78844,2			
Soldul mijloacelor bănești la sfârșitul perioadei de gestiune la conturile curente			78844,2			
Fondul de rezervă			0,0			

Nota: Datoriile față de beneficiarii de plăți la sfârșitul perioadei de gestiune	53729,9
Bugetul asigurărilor sociale de stat	37741,7
pensii finanțate din bugetul asigurărilor sociale de stat	22663,0
indemnizații de asigurări sociale	15078,7
Bugetul de stat	15988,2
pensii finanțate din bugetul de stat	3343,2
alocații lunare de stat participanților la război	2392,6
indemnizații familiilor cu copii, finanțate din bugetul de stat	3353,4
compensații și ajutoare materiale participanților Cernobil	413,0
alocații lunare nominale de stat pentru persoanele cu merite deosebite față de stat	338,0
indemnizația lunară viageră sportivilor de performanță	15,7
ajutorul social	2440,7
ajutor în perioada rece a anului	1981,8
cheltuieli pentru procurarea biletelor de tratament sanatorial veteranilor	1709,8

Președintele Casei Naționale de Asigurări Sociale

Șeful Direcției generale finanțe și asigurări sociale

Șeful Direcției planificare bugetară



Maria BORTA



Elena COSTIN



Zinaida MANTALUȚA

Raport
privind executarea bugetului asigurărilor sociale de stat la partea de cheltuieli
la situația de 01 ianuarie 2014

Periodicitatea: trimestrial, anual

mii lei

Indicii	Plan		Finanțat de Ministerul Finanțelor	Cheltuieli			Datorii față de beneficiari	
	Aprobat	Precizat pe an		Executat/ transferat	Achitat	Efective	Debitoare	Creditoare
A	1	2	3	4	5	6	7	8
CHELTUIELI - TOTAL	10614774,1	10765789,4	1781172,8	10716229,5	10712059,5	10710465,3	1288,8	70170,7
A. Prestații de asigurări sociale	8931884,4	8963945,1		8935056,7	8932425,1	8931271,7	1288,8	52786,0
1. Pensii de asigurări sociale	7611940,7	7539270,7			7540296,3	7535599,4	0,0	22663,0
Pensii pentru limită de vîrstă	5981836,8	5953772,6			5956395,9	5952602,6		16586,8
Pensii de invaliditate	1301890,9	1266148,1			1264985,2	1264198,5		4031,4
Pensii de urmaș	110902,5	106755,7			106772,4	106551,8		1100,5
Pensii pentru vechime în muncă	1216,6	1126,8			1270,7	1131,6		12,6
Pensii unor categorii de angajați din aviația civilă	42547,7	40691,6			40381,5	40551,0		169,5
Pensii pentru deputați	12851,6	11119,1			11025,3	11029,9		34,3
Pensii pentru membrii Guvernului	4827,0	4647,5			4638,9	4633,5		2,9
Pensii pentru funcționarii publici	122296,2	119314,1			119319,6	119352,9		342,5
Pensii pentru aleșii locali	12473,6	13067,2			13113,4	13135,6		33,6
Pensii pentru colaboratorii vamali	441,3	415,0			415,1	415,1		0,0
Pensii și indemnizații viagere pentru procurori	7234,4	7624,0			6861,8	6871,2		29,3
Pensii și indemnizații viagere pentru judecători	6893,7	8755,5			9270,6	9232,8		66,1
Suma restantă după ce pensionarilor din instituțiile de tutelă și curatelă li s-a plătit parțial pensia	6528,4	5833,5			5845,9	5892,9		253,5
2. Indemnizații de asigurări sociale	1078808,4	1178534,0			1160191,4	1162319,1		15078,7
Indemnizație lunară pentru creșterea copilului pînă la vîrsta de 3 ani, pentru persoanele asigurate	412589,9	469126,5			470786,9	470916,7		2111,7
Indemnizații pentru incapacitatea temporară de muncă survenită din cauza unui accident de muncă sau a unei boli profesionale	1527,0	1025,0			1025,9	1068,1		58,3
Indemnizații pentru incapacitate temporară de muncă	294894,3	338003,8			326938,8	325370,3		620,6
Indemnizații de maternitate	261041,1	292179,0			284085,1	288695,3		10559,8
Indemnizații de invaliditate	3790,2	4080,9			4067,6	4069,2		4,0
Indemnizație de deces din cauza unui accident de muncă sau a unei boli profesionale	223,7	480,0			429,5	429,5		
Ajutor de deces pentru beneficiarii de pensii de asigurări sociale	34650,0	33392,7			32723,7	32724,7		2,0
Ajutor de deces pentru salariați	6050,0	3996,5			3896,0	3896,0		0,0
Ajutor de deces pentru șomeri	1,1	1,1			0,0	0,0		0,0
Ajutor de șomaj și prestații sociale pentru șomeri	64041,1	36248,5			36237,9	35149,3		1722,3
3. Alte prestații de asigurări sociale	20000,0	20000,0			18852,7	18852,7	0,0	0,0
Cheltuieli de recuperare a sănătății prin tratament balneosanatorial și reabilitare pentru persoanele asigurate	20000,0	20000,0			18852,7	18852,7		0,0
4. Cheltuieli de organizare și funcționare a sistemului public de asigurări sociale	223735,3	222050,4			213084,7	214500,5	1288,8	15044,3
Cheltuieli pentru distribuirea pensiilor, alocațiilor, indemnizațiilor, compensațiilor și ajutoarelor, inclusiv prin mandate poștale	64504,6	64356,1			61730,0	61972,1		4863,8
Cheltuieli pentru serviciile bancare	16125,4	16089,0			14289,8	14431,9		1261,9
Cheltuieli pentru mentenanța și dezvoltarea sistemului informațional "Protecția Socială" și a altor componente informaționale	15010,7	15010,7			14871,8	14821,9	12,1	13,7
Cheltuieli pentru întreținerea Casei Naționale de Asigurări Sociale	128094,6	126594,6			122193,1	123274,6	1276,7	8904,9
inclusiv investiții capitale	5500,0	2200,0			1638,0	1649,1	1004,5	
5. Credite nete	-2600,0	4090,0		4176,9				
B. Prestații de asistență socială	1682889,7	1801844,3	1781172,8	1781172,8	1779634,4	1779193,6	0,0	17384,7
1. Pensii	166623,4	171433,4	171433,4	171433,4	171220,4	171187,8	0,0	514,2
Pensii militarilor în termen și membrilor familiilor lor	10048,9	9777,0	9777,0	9777,0	9763,7	9748,8		33,4
Pensii participanților la lichidarea consecințelor avariei de la C.A.E. Cernobil	52852,9	52728,9	52728,9	52728,9	52655,8	52633,7		97,3
Pensii deputaților	8633,4	7494,5	7494,5	7494,5	7436,9	7437,0		22,9

Indicii	Plan		Finanțat de Ministerul Finanțelor	Cheltuieli			Datorii față de beneficiari	
	Aprobat	Precizat pe an		Executat/ transferat	Achitat	Efective	Debitoare	Creditoare
A	1	2	3	4	5	6	7	8
Pensii membrilor Guvernului	2715,0	2678,7	2678,7	2678,7	2678,4	2675,1		3,0
Pensii funcționarilor publici	70237,4	74606,3	74606,3	74606,3	74627,3	74646,6		233,1
Pensii aleșilor locali	6976,3	8209,4	8209,4	8209,4	8277,1	8299,4		31,4
Pensii colaboratorilor vamali	87,3	82,7	82,7	82,7	82,7	82,7		0,0
Pensii și indemnizații viagere procurorilor și judecătorilor	13435,9	15551,1	15551,1	15551,1	15398,4	15366,1		92,0
Pensii unor angajați din cultură	1636,3	304,8	304,8	304,8	300,1	298,4		1,1
2. Alocații	369916,5	357510,6	357169,5	357169,5	356195,0	355965,6	0,0	4404,6
Alocații sociale	164779,7	162940,3	162940,3	162940,3	161948,5	161848,4		1292,5
Alocații lunare de stat invalizilor de război, participanților la cel de-al doilea război mondial și familiilor lor	108182,6	74967,1	74967,1	74967,1	75150,1	75091,3		2392,6
Alocații sociale pentru îngrijirea invalizilor	77995,2	100634,7	100634,7	100634,7	100323,7	100402,2		361,0
Alocații lunare de stat beneficiarilor de pensii stabilite în sistemul public de asigurări sociale	7881,8	7393,1	7393,1	7393,1	7427,8	7430,5		20,5
Alocații lunare nominale de stat pentru persoanele cu merite deosebite față de stat	11077,2	11575,4	11234,3	11234,3	11344,9	11193,2		338,0
3. Indemnizații	256149,1	261427,2	261424,7	261424,7	260132,2	261235,3	0,0	3369,1
Indemnizație unică la nașterea copilului, persoanelor neasigurate	74788,8	72527,6	72527,6	72527,6	72007,5	72326,3		797,1
Indemnizație unică la nașterea copilului, persoanelor asigurate	34583,7	39226,2	39226,2	39226,2	39045,7	39455,7		410,0
Indemnizație lunară pentru creșterea copilului pînă la vîrsta de 1,5 ani, persoanelor neasigurate	146034,0	148992,4	148989,9	148989,9	148399,3	148772,3		2146,3
Indemnizații viagere sportivilor	742,6	681,0	681,0	681,0	679,7	681,0		15,7
4. Compensații	96513,6	83739,5	83739,5	83739,5	82883,2	83832,5	0,0	2122,8
Compensații și ajutoare materiale participanților la lichidarea consecințelor avariei de la C.A.E. Cernobil și familiilor lor	57367,9	44345,2	44345,2	44345,2	44622,5	44541,3		413,0
Plăți periodice capitalizate	550,9	527,8	527,8	527,8	518,4	518,4		0,0
Cheltuieli pentru procurarea biletelor de tratament sanatorial, veteranilor	38594,8	38866,5	38866,5	38866,5	37785,8	38816,3		1709,8
Compensații nominative pentru unele categorii de populație					-43,5	-43,5		
5. Ajutoarele bănești	588757,4	333556,7	313404,1	313404,1	316255,7	313526,0	0,0	4422,5
Ajutorul social	448647,4	249834,0	237610,6	237610,6	239806,0	237550,6		2440,7
Ajutor de deces pentru persoanele neasigurate	4110,0	4171,3	4171,3	4171,3	4359,5	4359,5		0,0
Compensații sociale în perioada rece a anului 2010/ Compensații sociale unice în anul 2011/ Ajutor în perioada rece a anului 2011	136000,0	79551,4	71622,2	71622,2	72090,2	71615,9		1981,8
6. Alte plăți	188147,5	206577,6	206577,6	206577,6	207784,5	207828,7	0,0	1155,0
Acoperirea diferenței pensiei stabilite pînă la pensia minimă pentru beneficiarii de pensii de asigurări sociale	163410,0	176862,1	176862,1	176862,1	177634,1	177659,7		899,1
Cheltuielile aferente perioadelor necontributive incluse în stagiul de cotizare	24737,5	29715,5	29715,5	29715,5	30150,4	30169,0		255,9
7. Servicii bancare și poștale	16782,2	13505,6	13330,7	13330,7	11967,5	12070,8	0,0	1045,5
8. Susținerea financiară suplimentară a unor beneficiari de pensii și de alocații sociale		374093,7	374093,3	374093,3	373195,9	373546,9	0,0	351,0
Pensii militarilor în termen și membrilor familiilor lor		707,6	707,6	707,6	698,9	698,9		0,0
Pensii participanților la lichidarea consecințelor avariei de la C.A.E. Cernobil		77,0	77,0	77,0	73,5	73,5		0,0
Pensii pentru limită de vîrstă		288217,5	288217,4	288217,4	288217,4	288217,4		0,0
Pensii de invaliditate		60901,7	60901,7	60901,7	60665,4	60665,4		0,0
Alocații sociale		21366,0	21365,9	21365,9	20803,1	20803,1		0,0
Servicii de distribuie și deservire bancare		2823,9	2823,7	2823,7	2737,6	3088,6		351,0

Președintele Casei Naționale de Asigurări Sociale



Maria BORTA

Șeful Direcției generale finanțe și asigurări sociale



Elena COSTIN

Șeful Direcției planificare bugetară



Zinaida MANTALUȚA

Raportul privind îndeplinirea planului de contingente și beneficiarii plăților din bugetul asigurărilor sociale de stat (la situația din 1 ianuarie 2014)

Periodicitatea: trimestrial, anual

nr./o	Tipuri de plăți	grupa	articol	alineat	Plan aprobat inițial		Plan precizat	Numărul real de beneficiari, cărora li se calculează plăți sociale						Mărimea medie a plății creată pe perioada de gestiune	Numărul	
					numărul benefic. (persoane)	suma (mii lei)	suma (mii lei)	la 01.01.13	la 01.04.13 (până la indexare)	la 01.07.13	la 01.10.13	la 01.01.14	media pe perioada de gestiune		de luni	de plăți planificate (12 = 9 x 11)
	A	B	C	D	1	2	3	4	5	6	7	8	9	10	11	12
1	CHELTUIELI - TOTAL					10614774,1	10765789,4									
2	A. Prestații de asigurări sociale					8931884,4	8963945,1									
	din care:															
3	1. Pensii de asigurări sociale					7611940,7	7539270,7									
4	Pensii pentru limită de vîrstă				487000	5981836,8	5953772,6	484545	485277	488510	492407	495919	489332	1025-83	12	5871984
5	Pensii de dizabilitate				135113	1301890,9	1266148,1	133645	133637	134117	134124	133642	133833	808-21	12	1605996
6	Pensii de urmaș				17451	110902,5	106755,7	19823	18499	18442	17951	18159	18575	528-19	12	222900
7	Pensii pentru vechime în muncă				185	1216,6	1126,8	208	187	169	148	136	170	548-39	12	2040
8	Pensii unor categorii de angajați din aviația civilă				669	42547,7	40691,6	648	646	644	644	638	644	5255-82	12	7728
9	Pensii pentru deputați				274	12851,6	11119,1	241	244	244	252	254	247	3689-50	12	2964
10	Pensii pentru membrii Guvernului				83	4827,0	4647,5	79	80	82	82	83	81	4688-78	12	972
11	Pensii pentru funcționarii publici				6817	122296,2	119314,1	6563	6592	6657	6648	6639	6620	1486-34	12	79440
12	Pensii pentru aleșii locali				564	12473,6	13067,2	569	575	598	617	634	599	1797-86	12	7188
13	Pensii pentru colaboratorii vamali				17	441,3	415,0	17	17	16	15	15	16	2158-73	12	192
14	Pensii și indemnizații viagere pentru procurori				252	7234,4	7624,0	244	241	241	242	241	242	2342-60	12	2904
15	Pensii și indemnizații viagere pentru judecători				251	6893,7	8755,5	249	252	255	254	262	254	2456-81	12	3048
16	Suma restantă după ce pensionarilor din instituțiile de tutelă și curatelă li s-a plătit parțial pensia					6528,4	5833,5	768	765	754	745	747	756	629-47	12	9072
17	2. Indemnizații de asigurări sociale					1078808,4	1178534,0									
18	Indemnizație lunară pentru creșterea copilului pînă la vîrsta de 3 ani, pentru persoanele asigurate				38750	412589,9	469126,5	37318	38159	38449	38238	38847	38202	929-53	12	458424
19	Indemnizații pentru incapacitate temporară de muncă survenită din cauza unui accident de muncă sau a unei boli profesionale				750	1527,0	1025,0	505	167	264	394	518	518	-	6765 de zile	518
20	Indemnizații pentru incapacitate temporară de muncă				305242	294894,3	338003,8	283824	82542	151836	212952	287916	287916	-	3419229 de zile	287916
21	Indemnizații de maternitate				28810	261041,1	292179,0	18210	3910	9229	14098	18891	18891	-	2251284 de zile	18891
22	Indemnizații de dizabilitate				293	3790,2	4080,9	301	304	302	308	311	305	1096-16	12	3660

	A	B	C	D	1	2	3	4	5	6	7	8	9	10	11	12
23	Indemnizație de deces din cauza unui accident de muncă sau unei boli profesionale				8	223,7	480,0	10	6	10	14	20	20	21474-48	unică	20
24	Ajutor de deces pentru beneficiarii de pensii de asigurări sociale				31500	34650,0	33392,7	30195	9328	17515	23581	31294	31294	1100-00	unică	31294
25	Ajutor de deces pentru salariați				5500	6050,0	3996,5	4234	1158	2095	2772	3730	3730	1100-00	unică	3730
26	Ajutor de deces pentru șomeri				1	1,1	1,1	-	-	-	-	-	-	-	-	-
27	Ajutor de șomaj și prestații de asigurări sociale, pentru șomeri				9950	64041,1*	36248,5*									
	<i>din care:</i>															
	- ajutor de șomaj				9500	63122,7	35795,8	7682	3833	4874	5621	6351	6351	-	-	6351
	- indemnizații pentru incapacitate temporară de muncă				400	228,5	77,2	106	30	54	75	99	99	-	-	99
	- indemnizații de maternitate				50	244,7	123,5	30	5	18	24	26	26	-	-	26
28	3. Alte prestații de asigurări sociale					20000,0	20000,0									
29	Cheltuieli de recuperare a sănătății prin tratament balneosanatorial și reabilitare pentru persoanele asigurate					20000,0	20000,0	4661	1198	2929	4497	4527	4527	4417-58	unică	4527
30	B. Prestații de asistență socială					1682889,7	1801844,3									
	<i>din care:</i>															
31	1. Pensii					166623,4	171433,4									
32	Pensii militarilor în termen și membrilor lor de familie	0 1	138	0 1	1004	10048,9	9777,0	1038	1009	995	983	960	997	815-36	12	11964
33	Pensii participanților la lichidarea consecințelor avariei de la C.A.E. Cernobil	0 4	138	0 2	2003	52852,9	52728,9	2017	1997	2021	2017	1990	2008	2165-56	12	24096
34	Pensii deputaților	19	138	18	274	8633,4	7494,5	241	244	244	252	254	247	2545-86	12	2964
35	Pensii membrilor Guvernului	19	138	19	83	2715,0	2678,7	79	80	82	82	83	81	2718-79	12	972
36	Pensii funcționarilor publici	19	138	20	6817	70237,4	74606,3	6563	6592	6657	6648	6639	6620	937-95	12	79440
37	Pensii aleșilor locali	19	138	28	564	6976,3	8209,4	569	575	598	617	634	599	1137-81	12	7188
38	Pensii colaboratorilor vamali	19	138	29	17	87,3	82,7	17	17	16	15	15	16	434-68	12	192
39	Pensii și indemnizații viagere procurorilor și judecătorilor				503	13435,9	15551,1	493	493	496	496	503	496	2323-91	12	5952
40	Pensii unor categorii de angajați din domeniul culturii				130	1636,3	304,8	23	22	23	24	25	23	1084-83	12	276
41	2. Alocații					369916,5	357510,6									
42	Alocații sociale**	17	138	0 1	52435	164779,7	162940,3	55216	54935	54880	54903	55289	55045	253-87	12	660540
	pentru informație: persoanele care se află la întreținerea totală a statului (în aziluri)				-	-	-	1143	1145	1134	1157	1152	1146	242-52	12	13752
43	Alocații lunare de stat persoanelor cu dizabilități de război, participanților la cel de-al doilea război mondial și familiilor lor	13	138	22		108182,6	74967,1	30588	35099	36324	37039	37072	35224	170-21	12	422688
44	Alocații sociale pentru îngrijirea persoanelor cu dizabilități	13	138	25	16249	77995,2	100634,7	16543	16513	16938	16970	16976	16788	300-00 / 500-00	12	201456

*inclusiv cu cheltuielile pentru deservirea bancară

**plan aprobat este reflectat cu excepția persoanelor care se află la întreținerea totală a statului (în aziluri), iar numărul real de beneficiari este indicat inclusiv cu persoanele cu drept stabilit, dar suspendat în cazul aflării în aziluri.

	A	B	C	D	1	2	3	4	5	6	7	8	9	10	11	12
45	Alocații lunare de stat beneficiarilor de pensii, stabilite în sistemul public de asigurări sociale	13	138	26	3542	7881,8	7393,1	3388	3343	3324	3258	3308	3324	185-98	12	39888
46	Alocații lunare nominale de stat pentru persoanele cu merite deosebite față de stat	13	138	27	20186	11077,2	11575,4	19966	19803	19614	19476	19094	19591	48-73	12	235092
47	3. Indemnizații					256149,1	261427,2									
48	Indemnizație unică la nașterea copilului, persoanelor neasigurate				27304	74788,8	72527,6	24287	4470	10150	17103	24147	24147	2600-00/2900-00	unică	24147
	<i>inclusiv:</i>															
	- pentru primul copil							12345	2312	5144	8553	12009	12009	2600-00	unică	12009
	- pentru fiecare copil următor							11942	2158	5006	8550	12138	12138	2900-00	unică	12138
49	Indemnizație unică la nașterea copilului, persoanelor asigurate				12591	34583,7	39226,2	12382*	2139	5227	8373	12363	12363	2600-00/2900-00	unică	12363
	<i>inclusiv:</i>															
	- pentru primul copil							6168*	1007	2522	4044	5974	5974	2600-00	unică	5974
	- pentru fiecare copil următor							6214*	1132	2705	4329	6389	6389	2900-00	unică	6389
50	Indemnizație lunară pentru îngrijirea copilului până la vîrsta de 1,5 ani, persoanelor neasigurate				40565	146034,0	148992,4	39615	39109	37220	37951	39041	38587	300-00	12	463044
51	Indemnizații de deplasare sportivilor de performanță				30	742,6	681,0	28	28	29	30	30	29	1963-45	12	348
52	4. Compensații					96513,6	83739,5									
53	Compensații și ajutoare materiale participanților la lichidarea consecințelor avariei de la C.A.E.Cernobil și familiilor lor	13	138	0 9		57367,9	44345,2									
	<i>inclusiv:</i>															
54	1. Compensații anuale pentru bilete de tratament balneosanatorial, <i>inclusiv</i> foi:					21578,6	14605,9									
	- persoanelor cu dizabilități și participanților				2515	16762,5	8372,0	1714	-	1220	1390	1497	1497	5600-00	unică	1497
	- copii 4-7 ani				63	279,9	140,4	44	-	10	21	44	44	3600-00	unică	44
	- copii 7-14 ani				263	1443,6	877,5	224	-	49	72	181	181	4500-00	unică	181
	- copii 14-18 ani				464	3092,6	1751,9	356	-	102	146	299	299	5596-99	unică	299
55	2. Ajutoare materiale unice					16908,7	14734,7									
	<i>dintre care:</i>															
	- persoanelor cu dizabilități				2248	15960,8	14387,3	2111	-	2061	2068	2073	2073	6954-56	unică	2073
	- participanților				267	947,9	347,4	101	-	93	93	97	97	3029-54	unică	97
56	3. Compensație unică pentru pierderea capacității de muncă				96	4358,0	2825,7	86	53	54	58	61	61	47242-10	unică	61
57	4. Compensație unică în cazul pierderii întreținătorului				28	1491,0	1304,1	26	5	16	20	33	33	50582-14	unică	33
58	5. Ajutor material anual copiilor care au pierdut întreținătorul				29	10,4	8,4	28	19	22	22	31	31	360-00	unică	31

* conform prevederilor legislative începînd cu 01.01.2013 acest tip de indemnizații se finanțează din contul bugetului de stat, anterior indemnizațiile nominalizate au fost finanțate din contul bugetului asigurărilor sociale de stat

	A	B	C	D	1	2	3	4	5	6	7	8	9	10	11	12
59	6. Compensație anuală pentru concediu suplimentar (de 14 zile)				394	778,2	231,8	100	14	30	62	103	103	2368-81	unică	103
60	7. Compensație bănească lunară în schimbul asigurării cu produse alimentare și suplimente alimentare				2515	12243,0	10634,6	2204	2189	2179	2179	2169	2184	401-46	12	26208
61	Plăți periodice capitalizate	13	138	24	117	550,9	527,8	103	101	100	100	101	101	440-91	12	1212
62	Cheltuieli pentru procurarea biletelor de tratament sanatorial, veteranilor				6951	38594,8	38866,5	7354	2557	5026	6638	7139	7139	5444-07	unică	7139
63	5. Ajutoare bănești					588757,4	333556,7									
	<i>din care:</i>															
64	Ajutorul social					448647,4	249834,0	31976	37009	30642	25179	21968	29355	629-05	12	352260
65	Ajutor de deces pentru persoanele neasigurate				3736	4110,0	4171,3	3689	1257	2398	3305	4382	4382	1100-00	unică	4382
66	Ajutor pentru perioada rece a anului/Compensații				136000	136000,0	79551,4	59300	68720	319	2	52217	*	200-00/250-00	5	*
67	6. Alte plăți					188147,5	206577,6									
68	Acoperirea diferenței pensiei stabilite până la pensia minimă pentru beneficiarii de pensii de asigurări sociale				72465	163410,0	176862,1	65377	68658	74496	79785	84809	74625	187-07	12	895500
69	Cheltuielile aferente perioadelor necontributive incluse în stagiul de cotizare				12004	24737,5	29715,5	11079	11734	13283	14258	15454	13162	178-34	12	157944
70	7. Susținerea financiară suplimentară a unor beneficiari de pensii și de alocații sociale, TOTAL						374093,7**	-	-	571857	568310	561504	567224	75-85	9	5105016

*conform prevederilor legale ajutorul nominalizat este stabilit pentru perioadă de încălzire (pentru lunile ianuarie-martie, noiembrie-decembrie), luând în considerație specificul sezonier al acestuia număr mediu al beneficiarilor nu este indicat

** inclusiv cu cheltuielile pentru serviciile bancare și poștale de distribuire

Președintele Casei Naționale de Asigurări Sociale

Șef direcție generală finanțe și asigurări sociale

Șef secție statistică și cheltuieli de organizare

Maria Borta

Elena Costin

Angela Juc

Aprobat prin Ordinul ministrului
finanțelor al Republicii Moldova
nr.156 din 01.11.2013

Casa Națională de Asigurări Sociale a Republicii Moldova

BILANȚUL CONTABIL
la situația de 01 ianuarie 2014

lei

Nr. c.s.	Indicatorii	Codul rândului	La finele perioadei de gestiune curente	La finele perioadei de gestiune precedente
1	2	3	4	5
	ACTIV			
1	ACTIVE CURENTE			
1.1	Mijloace bănești			
	Casa (101)	1	3494	111
	Conturi curente în valută națională (102)	2	78428794	204811812
	Conturi curente în valută străină (103)	3	415429	360436
	Alte mijloace bănești (104+105+106)	4	212799	345103
	Total s.1.1 (rd.01+rd.02+rd.03+rd.04)	5	79060516	205517462
1.2	Creanțe pe termen scurt			
	Creanțe pe termen scurt privind contribuțiile de asigurări sociale de stat obligatorii (111)	6	791830828	778510547
	Creanțe pe termen scurt privind amenzile și penalitățile (112)	7	173818412	140318059
	Creanțe pe termen scurt privind contribuțiile de asigurări sociale benevole (113)	8		
	Creanțe pe termen scurt ale bugetului de stat (114)	9	-902179	-6119214
	Creanțe pe termen scurt ale distribuitorilor de prestații (115)	10	64239836	65529395
	Creanțe pe termen scurt privind veniturile calculate (116)	11	510	-3745
	Alte creanțe pe termen scurt (117)	12	29175377	25628281
	Corecții la datorii dubioase (-) (118)	13		
	Total s.1.2 (rd.06+rd.07+rd.08+rd.09+rd.10+rd.11+rd.12-rd.13)	14	1058162784	1003863323
1.3	Stocuri de mărfuri și materiale			
	Materiale (131)	15	3070405	2818180
	Obiecte de mică valoare și scurtă durată (132)	16	25402525	24500018
	Uzura obiectelor de mică valoare și scurtă durată (-) (133)	17	-24879409	-24194725
	Total s.1.3 (rd.15+rd.16-rd.17)	18	3593521	3123473
1.4	Active financiare curente			
	Investiții pe termen scurt în întreprinderi fiice (141)	19		
	Investiții pe termen scurt în întreprinderi asociate (142)	20		
	Investiții pe termen scurt deținute până la scadență (143)	21		
	Investiții pe termen scurt destinate vânzării (144)	22		

	Împrumuturi acordate pe termen scurt (145)	23		
	Corecții la datorii dubioase aferente activelor financiare curente (-) (146)	24		
	Total s.1.4 (rd.19+rd.20+rd.21+rd.22+rd.23-rd.24)	25		
1.5	Alte active curente			
	Avansuri pe termen scurt acordate (151)			
	Cheltuieli anticipate curente (152)	27	38406	20298
	Corecții la datorii dubioase aferente altor active curente (-) (153)	28		
	Total s. 1.5 (rd.26+rd.27-rd.28)	29	38406	20298
	Total capitolul 1 (rd.05+rd.14+rd.18+rd.25+rd.29)	30	1140855227	1212524556
2	ACTIVE PE TERMEN LUNG			
2.1	Creanțe pe termen lung			
	Creanțe pe termen lung aferente contribuțiilor de asigurări sociale obligatorii (201)	31		
	Creanțe pe termen lung privind amenzile și penalitățile (202)	32		
	Alte creanțe pe termen lung (203)	33		
	Total s.2.1 (rd.31+rd.32+rd.33)	34		
2.2	Active financiare pe termen lung			
	Investiții pe termen lung în întreprinderi fiice (211)	35		
	Investiții pe termen lung în întreprinderi asociate (212)	36		
	Investiții pe termen lung deținute până la scadență (213)	37		
	Investiții pe termen lung destinate vânzării (214)	38		
	Împrumuturi acordate pe termen lung (215)	39		
	Corecții la datorii dubioase privind activele financiare pe termen lung (-) (216)	40		
	Modificarea valorii investițiilor pe termen lung (217)	41		
	Total s.2.2 (rd.35+rd.36+rd.37+rd.38-rd.39-rd.40+/-rd.41)	42		
2.3	Active materiale pe termen lung			
	Terenuri (221)	43	11547293	11547293
	Mijloace fixe (222)	44	168229912	158402221
	Active materiale în curs de execuție (223)	45	239780	282948
	Uzura mijloacelor fixe (-) (224)	46	-67692030	-62752206
	Total s.2.3 (rd.43+rd.44+rd.45-rd.46)	47	112324955	107480256
2.4	Active nemateriale			
	Active nemateriale (231)	48	59378682	58274896
	Active nemateriale în curs de execuție (232)	49		
	Amortizarea activelor nemateriale (-) (233)	50	-59378682	-49525088
	Total s.2.4 (rd.48+rd.49-rd.50)	51	0	8749808
	TOTAL capitolul 2 (rd.34+rd.42+rd.47+rd.51)	52	112324955	116230064
	TOTAL GENERAL-ACTIV (rd.30+rd.52)	53	1253180182	1328754620
	PASIV			
3	DATORII PE TERMEN SCURT			

3.1	Datorii pe termen scurt calculate			
	Datorii pe termen scurt față de pensionari privind plata pensiilor și indemnizațiilor (301)	54	22411273	27154306
	Datorii pe termen scurt privind plata indemnizațiilor și compensațiilor familiilor cu copii (302)	55	2111675	1981891
	Datorii pe termen scurt privind plata indemnizațiilor de asigurări sociale salariaților (303)	56	11180362	8138682
	Datorii pe termen scurt privind plata indemnizațiilor și compensațiilor de asigurare socială de stat în urma accidentelor de muncă și bolilor profesionale (304)	57	62298	18553
	Datorii pe termen scurt privind plățile din fondul de șomaj (305)	58	1722305	2810892
	Datorii pe termen scurt privind plățile de asigurare socială benevolă (306)	59		
	Datorii pe termen scurt privind plata prestațiilor de stat din bugetul de stat (307)	60	15988269	16883324
	Datorii pe termen scurt privind față de distribuitorii de prestați pentru serviciile acordate (308)	61	155371663	128418991
	Datorii pe termen scurt privind retribuirea muncii, contribuțiile de asigurări sociale și impozitele personalului (309)	62	8580922	7863178
	Datorii pe termen scurt ale bugetului de asigurări sociale față de bugetul de stat (310)	63		
	Datorii pe termen scurt privind supraplata contribuțiilor de asigurări sociale obligatorii (311)	64	12012415	12707089
	Datorii financiare pe termen scurt (312)	65		
	Alte datorii pe termen scurt (313)	66	-64312	-726254
	Total s.3.1 (rd.54+rd.55+rd.56+rd.57+rd.58+rd.59+rd.60+rd.61 + rd.62+rd.63+rd.64+rd.65+rd.66)	67	229376870	205250652
3.2	Fonduri de asigurări sociale obligatorii			
	Fondul de pensii și indemnizații (321)	68		
	Fonduri de protecție a familiilor cu copii (322)	69		
	Fondul de asigurare socială a salariaților (323)	70		
	Fonduri de asigurare de accidente de muncă și boli profesionale (324)	71		
	Fondul de șomaj (325)	72		
	Total s.3.2 (rd.68+rd.69+rd.70+rd.71+rd.72)	73		
3.3	Fondul de asigurări sociale benevole			
	Fonduri de asigurări sociale benevole (331)	74		
	Total s.3.3 (rd.74)	75		
3.4	Repartizarea și utilizarea mijloacelor fondurilor			
	Repartizarea și utilizarea mijloacelor din fondul de pensii și indemnizații (341)	76		
	Repartizarea și utilizarea mijloacelor din fondul de protecție a famiilor cu copii (342)	77		
	Repartizarea și utilizarea mijloacelor din fondul de asigurare socială a salariaților (343)	78		
	Repartizarea și utilizarea mijloacelor din fondul de asigurare de accidente de muncă și boli profesionale (344)	79		

	Repartizarea și utilizarea mijloacelor din fondul de somaj (345)	80		
	Total s.3.4 (rd.76+rd.77+rd.78+rd.79+rd.80)	81		
	TOTAL capitolul 3 (rd.67+rd.73+rd.75+rd.81)	82	229376870	205250652
4	DATORII PE TERMEN LUNG			
4.1	Datorii pe termen lung calculate			
	Datorii financiare pe termen lung (401)	83		
	Alte datorii pe termen lung (402)	84	19475309	17717744
	Total s.4.1 (rd.83+rd.84)	85	19475309	17717744
	TOTAL capitolul 4 (rd.85)	86	19475309	17717744
5	CAPITALUL PROPRIU			
5.1	Fondurile instituției			
	Fondul activelor materiale pe termen lung (501)	87	112085176	107480256
	Fondul obiectelor de mică valoare și scurtă durată (502)	88	523116	305294
	Fondul activelor materiale (503)	89	239780	8749807
	Total s.5.1 (rd.87+rd.88+rd.89)	90	112848072	116535357
5.2	Diferența din reevaluare			
	Diferența din reevaluarea activelor materiale pe termen lung (511)	91		
	Diferența din reevaluarea investițiilor (512)	92		
	Total s.5.2 (+/-rd.91+/-rd.92)	93		
5.3	Rezerve			
	Rezerve stabilite de legislație (531)	94		
	Alte rezerve (532)	95		
	Total s.5.3 (rd.94+rd.95)	96		
5.4	Surplus (deficit) acumulat			
	Surplus (deficit) acumulat al perioadei precedente (541)	97	989250867	959263384
	Surplus (deficit) acumulat al perioadei de gestiune (542)	98	-97770936	29987483
	Total s.5.4 (+/-rd. 97+/- rd.98)	99	891479931	989250867
	TOTAL capitolul 5 (rd. 90+/-rd.93+rd.96+/-rd.99)	100	1004328003	1105786224
	TOTAL GENERAL – PASIV (rd. 82+rd.86+rd.100)	101	1253180182	1328754620

Președintele Casei Naționale de Asigurări Sociale

Maria BORTA

Șeful Direcției generale finanțe și asigurări sociale

Elena COSTIN

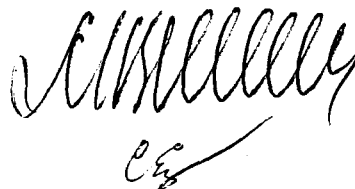
Aprobat prin Ordinul ministrului
finanțelor al Republicii Moldova
nr.156 din 01.11.2013

Casa Națională de Asigurări Sociale a Republicii Moldova
RAPORTUL PRIVIND FLUXUL CAPITALULUI PROPRIU
la situația de 01 ianuarie 2014

lei

Nr. cap.	Indicatorii	Codul rândului	La finele anului de gestiune precedent	Încasat (calculat)	Consumat (virat)	La finele perioadei de gestiune curente
1	2	3	4	5	6	7
	CAPITALUL PROPRIU					
1	Fondurile instituției					
	Fondul activelor materiale pe termen lung (501)	1	107480256	15238173	10633254	112085175
	Fondul obiectelor de mică valoare și scurtă durată (502)	2	305294	1392875	1175052	523117
	Fondul activelor nemateriale (503)	3	8749807	1830212	10340239	239780
	Total cap.1 (rd.01+rd.02+rd.03)	4	116535357	18461260	22148545	112848072
2	Diferența din reevaluare					
	Diferența din reevaluarea activelor materiale pe termen lung (511)	5				
	Diferența din reevaluarea investițiilor (512)	6				
	Total cap. 2 (+/-rd.05+/-rd.06)	7				
3	Rezerve					
	Rezerve stabilite de legislație (531)	8				
	Alte rezerve (532)	9				
	Total cap. 3 (rd.08+rd.09)	10				
4	Surplus (deficit) acumulat					
	Surplus (deficit) acumulat al perioadelor precedente (541)	11	959263384	29987483		989250867
	Surplus (deficit) acumulat al perioadei de gestiune (542)	12			97770936	-97770936
	Total cap. 4 (+/-rd.11+/-rd.12)	13	959263384	29987483	97770936	891479931
	TOTAL GENERAL (rd.04+/-rd.07+rd.10+/-rd.13)	14	1075798741	48448743	119919481	1004328003

Președintele Casei Naționale de Asigurări Sociale



Maria BORTA

Șeful Direcției generale finanțe și asigurări sociale



Elena COSTIN

Casa Națională de Asigurări Sociale a Republicii Moldova
RAPORTUL PRIVIND REZULTATELE FINANCIARE
la situația de 01 ianuarie 2014

lei

r. d/o	Indicatorii	Codul rândului	Perioada de gestiune curentă	Perioada de gestiune precedentă
1	2	3	4	5
1	Venituri din activitatea operațională (rd.02+rd.08+rd.09+rd.10+rd.11)	1	8841657855	8292307095
1.1	Venituri din contribuțiile de asigurări sociale obligatorii (rd.03+rd.04+rd.05+rd.06+rd.07)	2	8841657855	7187641277
1.1.1.	<i>Venituri din contribuțiile de asigurări sociale obligatorii ale agenților economici (601)</i>	3	6100744404	5647347669
1.1.2.	<i>Venituri din contribuțiile de asigurări sociale obligatorii ale întreprinderilor</i>	4	90922304	83602188
1.1.3.	<i>Venituri din contribuțiile persoanelor fizice încadrate în activitatea de antreprenor (603)</i>	5		
1.1.4.	<i>Venituri din contribuțiile salariaților (604)</i>	6	1571696473	1456691420
1.1.5.	<i>Venituri din contribuțiile calculate la prestații de asigurări sociale (605)</i>	7		
1.2	Venituri din contribuții calculate de asigurări sociale benevole (606)	8		
1.3	Venituri din amenzi și penalități (607)	9	62708742	69969017
1.4	Transferurile de la bugetul de stat pentru acoperirea deficitului BASS (608)	10	1005553700	1025100000
1.5	Alte venituri operaționale (609)	11	10032232	9596801
2	Cheltuieli ale activității operaționale (rd.13+rd.14+rd.15+rd.16+rd.17+rd.18 +rd.19+rd.20)	12	8939497203	8262374897
2.1	Cheltuieli din fondul de pensii și indemnizații (701)	13	7568323912	7008454433
2.2	Cheltuieli din fondul de protecție a familiei cu copii (702)		470916698	424050602
2.3	Cheltuieli din fondul de asigurare socială a salariaților (703)	14	636814347	593806976
2.4	Cheltuieli din fondul de asigurare de accidente de muncă și boli profesionale (704)	15	5566771	4620595

2.5	Cheltuieli din fondul de șomaj (705)	16	35149295	44348117
2.6	Cheltuieli din fondul de asigurări sociale benevole (706)	17		
2.7	Cheltuieli privind formarea rezervelor de datorii dubioase (707)	18	8218747	2307532
2.8	Cheltuieli generale și administrative (708)	19	138103437	113751871
2.9	Alte cheltuieli operaționale (709)	20	76403996	71034771
3	Rezultatul din activitatea operațională: surplus (deficit) (rd.01-rd.12)	21	-97839348	29932198
4	Rezultatul din activitatea neoperațională: profit (pierdere) (rd.23+rd.24)	22	68412	55286
4.1	Rezultatul din activitatea financiară (611-711)	23	68412	35653
4.2	Rezultatul din activitatea de investiții (612-712)	24		19633
5	Rezultatul din activitatea de bază: surplus (deficit) (rd.21+rd.22)	25	-97770936	29987484
6	Rezultatul excepțional: profit (pierdere) (613-713)	26		
7	Surplus (deficit) al perioadei de gestiune (+/-rd.25+/-rd.26)	27	-97770936	29987484

Președintele Casei Naționale de Asigurări Sociale



Maria BORTA

Șeful Direcției generale finanțe și asigurări sociale



Elena COSTIN

Casa Națională de Asigurări Sociale a Republicii Moldova
RAPORTUL PRIVIND FLUXUL MIJLOACELOR BĂNEȘTI
la situația de 01 ianuarie 2014

mii lei


Nr. d/o	Fluxul mijloacelor bănești pe tipuri de activități	Codul rîndului	Perioada de gestiune curentă	Perioada de gestiune precedentă
1	2	3	4	5
1	Activitatea operațională			
1.1	Încasări bănești sub formă de contribuții de asigurare socială obligatorie (+)	1	7756168,4	7150040,8
1.2	Încasări bănești sub formă de amenzi și penalități pentru întârzierea plăților (+)	2	2330,9	1430,1
1.3	Încasări bănești sub formă de mijloace alocate din bugetul de stat pentru plata pensiilor și indemnizațiilor de stat (+)	3	1821902,6	1541645,5
1.4	Încasări bănești sub formă de transferuri din bugetul de stat pentru acoperirea deficitului (+)	4	1005553,7	1025100
1.5	Compensarea sumelor anulate ale contribuțiilor de asigurări sociale de stat obligatorii	5	639,8	542
1.6	Alte încasări bănești (+)	6	3306,1	2730,6
1.7	Plata pensiilor și indemnizațiilor din bugetul asigurărilor sociale de stat (-)	7	7542927,9	6981052,2
1.8	Plata indemnizațiilor și compensațiilor familiilor cu copii (-)	8	470786,9	424322,1
1.9	Plata indemnizațiilor de asigurări sociale salariaților (-)	9	647643,6	595603,7
1.10	Plata indemnizațiilor și compensațiilor de asigurare socială în urma accidentelor de muncă și bolilor profesionale	10	5523	4646,1
1.11	Plata indemnizațiilor de șomaj (-)	11	36237,9	44914,5
1.12	Plata pentru recuperarea sănătății prin tratament balneosanatorial și reabilitare pentru persoanele asigurate	12	18852,7	20270,2
1,13	Plata pensiilor și indemnizațiilor din Bugetul de Stat (-)	13	1187171,2	1348166,6
1,14	Sustinerea financiară suplimentară a unor beneficiari de pensii și de alocații sociale	14	374093,3	
1,15	Alte plăți (-)	15	432993	336182,2
	Fluxul net al mijloacelor bănești din activitatea operațională (rd.01+rd.02+rd.03+rd.04+rd.05+rd.06+rd.07+rd.08+rd.09-rd.10-rd.11-rd.12-rd.13-rd.14-rd.15-rd.16-rd.17)	16	-126328	-33668,6
2	Activitatea de investiții	17		
2.1	Încasări bănești din ieșirea activelor materiale pe termen lung (+)	18		
2.2	Încasări bănești din ieșirea investițiilor (+)	19		

2.3	Plăți bănești pentru procurarea activelor materiale pe termen lung (-)	20		
2.4	Plăți bănești pentru procurarea investițiilor (-)	21		
2.5	Plăți bănești pentru procurarea activelor nemateriale (-)	22		
	Fluxul net al mijloacelor bănești din activitatea de investiții (rd.19+rd.20-rd.21-rd.22-rd.23)	23		
3	Activitatea financiară	24		
3.1	Încasări bănești sub formă de credite și împrumuturi (+)	25		
3.2	Plăți bănești privind creditele și împrumuturile (-)	26		
3.3	Plăți bănești aferente leasingului financiar (-)	27		
	Fluxul net al mijloacelor bănești din activitatea financiară (rd.22-rd.23-rd.24)	28		
4	Fluxul net de mijloace bănești din activitatea economico-financiară până la articolele excepționale (+/-rd.18+/-rd.24+/-rd.28)	29	-126328	-33668,6
5	Încasări (plăți) excepționale ale mijloacelor bănești	30		
6	Fluxul net total al mijloacelor bănești (+/-rd.29+/-rd.30)	31	-126328	-33668,6
7	Diferențe de curs favorabile (nefavorabile)	32		
8	Soldul mijloacelor bănești la începutul anului	33	205172,2	238840,8
9	Soldul mijloacelor bănești la sfârșitul perioadei de gestiune (+/-rd.28+/-rd.29+rd.30)	34	78844,2	205172,2

Președintele Casei Naționale de Asigurări Sociale

 Maria BORTA

Șeful Direcției generale finanțe și asigurări sociale

 Elena COSTIN

Nota explicativă
la Raportul privind executarea bugetului asigurărilor sociale de stat
în anul 2013

I. Introducere

Prin Legea bugetului asigurărilor sociale de stat pe anul 2013 nr. 250 din 08 noiembrie 2012 (Monitorul Oficial al Republicii Moldova nr. 254 din 14 decembrie 2012) au fost stabiliți parametrii bugetului asigurărilor sociale de stat la venituri în sumă de 10534774,1 mii de lei și la cheltuieli în sumă de 10614774,1 mii de lei.

În rezultatul adoptării unor acte legislative și normative și a examinării executării bugetului asigurărilor sociale de stat pe parcursul anului 2013, precum și în legătură cu actualizarea de către Ministerul Economiei a prognozei indicatorilor macroeconomici, veniturile și cheltuielile bugetului asigurărilor sociale de stat au fost precizate de 2 ori prin operarea modificărilor și completărilor la legea menționată:

- prin Legea nr.76 din 12 aprilie 2013 pentru modificarea și completarea Legii bugetului asigurărilor sociale de stat pe anul 2013 nr. 250 din 08 noiembrie 2012 au fost precizate veniturile și cheltuielile, întru executarea Legii privind completarea unor acte legislative nr. 51 din 28 martie 2013;
- prin Legea nr. 289 din 5 decembrie 2013 pentru modificarea Legii bugetului asigurărilor sociale de stat pe anul 2013 nr. 250 din 8 noiembrie 2012 au fost precizate veniturile și cheltuielile, în legătură cu revizuirea prognozei indicatorilor macroeconomici pentru anii 2013-2016 de către Ministerul Economiei și în rezultatul examinării executării bugetului asigurărilor sociale de stat pe parcursul anului.

Urmare a acestor modificări, parametrii bugetului asigurărilor sociale de stat au constituit la venituri **10685789,4** mii lei și la cheltuieli **10765789,4** mii lei.

II. Executarea bugetului asigurărilor sociale de stat

1. Veniturile bugetului asigurărilor sociale de stat

În perioada anului 2013 la bugetul asigurărilor sociale de stat au fost acumulate venituri în sumă totală de 10589901,5 mii lei, cu o executare a prevederilor anuale precizate la nivel de 99,1 la sută. Comparativ cu anul 2012, veniturile bugetului asigurărilor sociale de stat au crescut cu 868412,5 mii lei sau cu 8,9 la sută.

Executarea veniturilor bugetului asigurărilor sociale de stat se prezintă în următorul tabel.

Tabelul 1. Executarea veniturilor bugetului asigurărilor sociale de stat în anul 2013

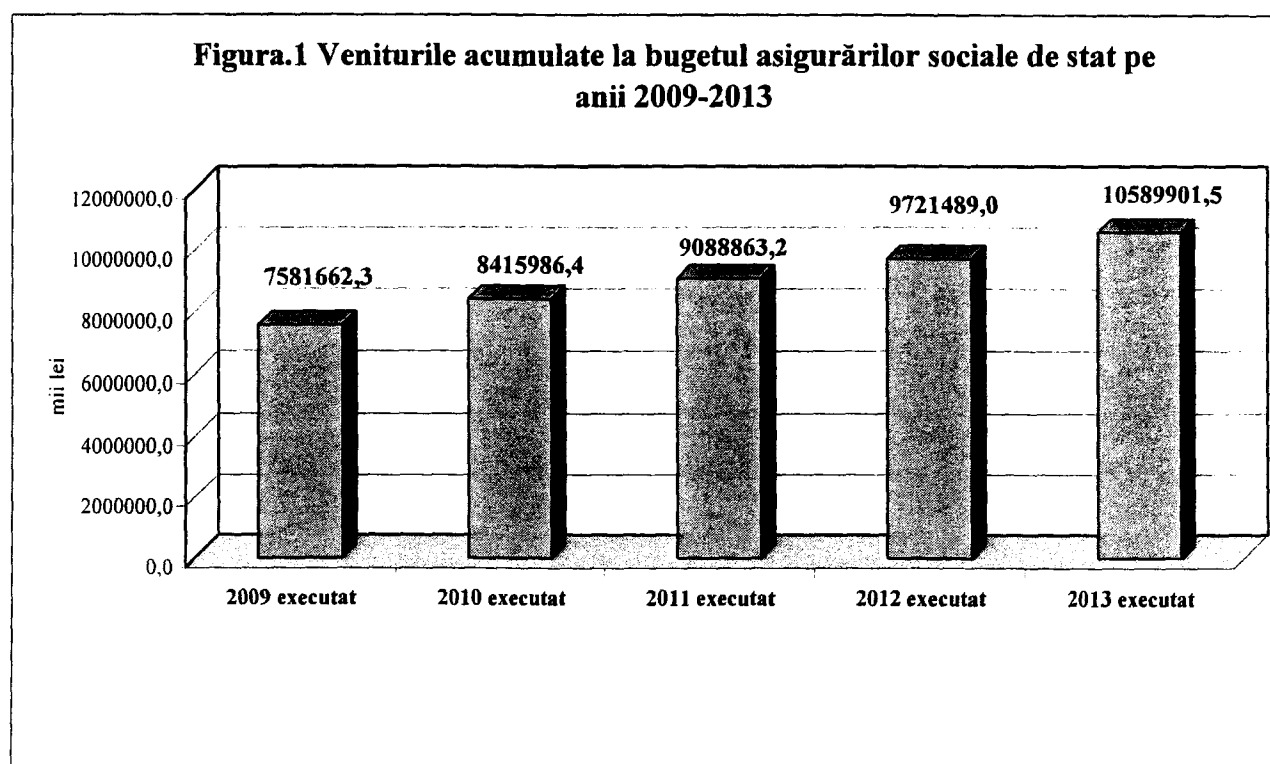
- mii lei -

Denumirea veniturilor	Anul 2012 executat	Pondere în PIB (%)	Anul 2013							
			Planul precizat	Executat	Pondere în suma totală a veniturilor (%)	Ponderea în PIB (%)	Devieri (+/-)		%	
							față de planul precizat	față de executat 2012	către planul precizat	către executat 2012
1	2	3	4	5	6	7	8	9	10	11
Venituri, total	9721489,0	11,0	10685789,4	10589901,5	100,00	10,7	-95887,9	868412,5	99,1	108,9
Contribuții de asigurări sociale de stat obligatorii	7150040,8	8,1	7831921,8	7756168,4	73,24	7,8	-75753,4	606127,6	99,0	108,5
Încasări nefiscale (dobânzi, amenzi și sancțiuni administrative)	2149,4	0,002	2900,0	3534,3	0,03	0,004	634,3	1384,9	121,9	164,4
Transferuri de la bugetul de stat la bugetul asigurărilor sociale de stat	2567287,5	2,9	2848767,6	2828096,1	26,71	2,9	-20671,5	260808,6	99,3	110,2
Alte venituri	2011,3	0,002	2200,0	2102,7	0,02	0,002	-97,3	91,4	95,6	104,5

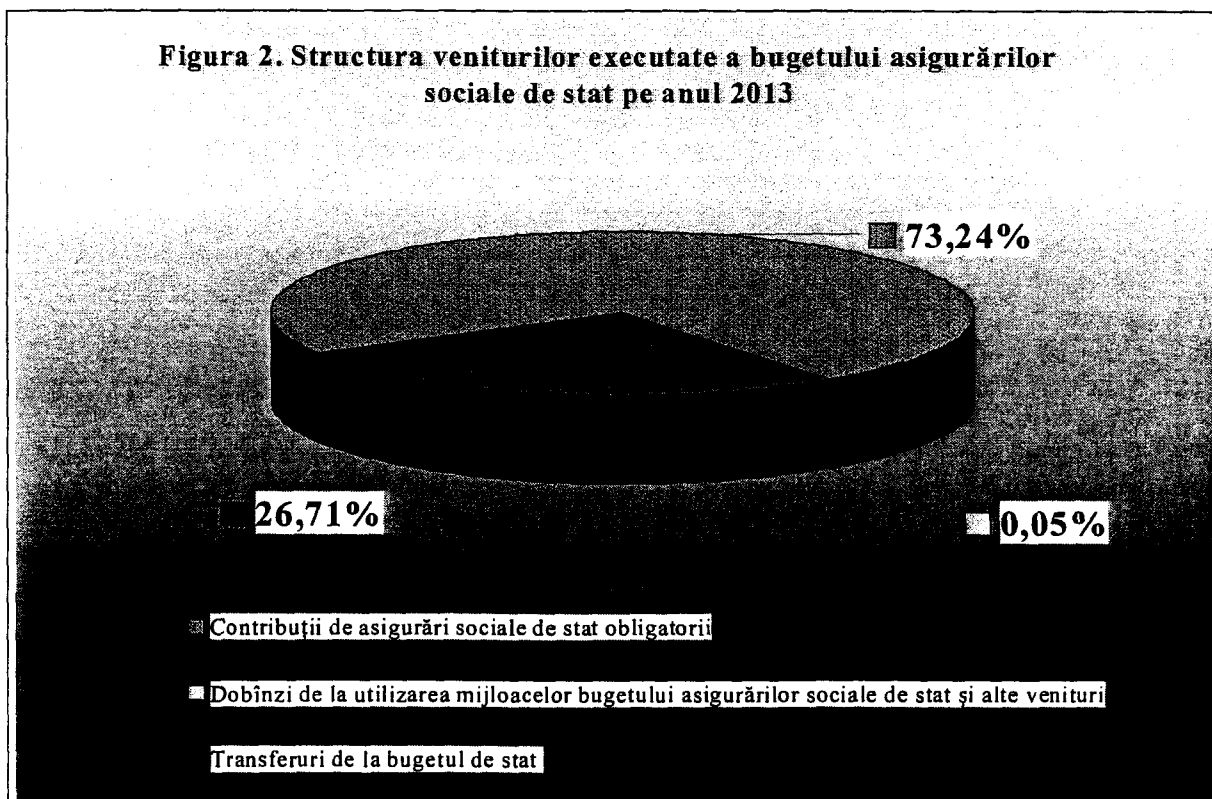
Sursa: CNAS

Ca pondere în PIB, veniturile bugetului asigurărilor sociale de stat în anul 2013 au constituit 10,7 la sută.

Dinamica acumulării veniturilor totale ale bugetului asigurărilor sociale de stat în ultimii cinci ani este prezentată în următoarea diagramă.



Ca structură, veniturile bugetului asigurărilor sociale de stat în anul 2013 se caracterizează astfel: contribuții de asigurări sociale de stat obligatorii – 73,24 la sută; transferuri de la bugetul de stat – 26,71 la sută; dobânzi și alte venituri – 0,05 la sută.



Contribuțiile de asigurări sociale de stat, dobânzile și alte venituri constituie **veniturile proprii ale bugetului asigurărilor sociale de stat**, care în anul 2013 au fost acumulate în sumă de 7761805,4 mii lei, ceea ce reprezintă o executare a planului precizat la nivel de 99,0 la sută.

1.1 Contribuțiile de asigurări sociale de stat obligatorii.

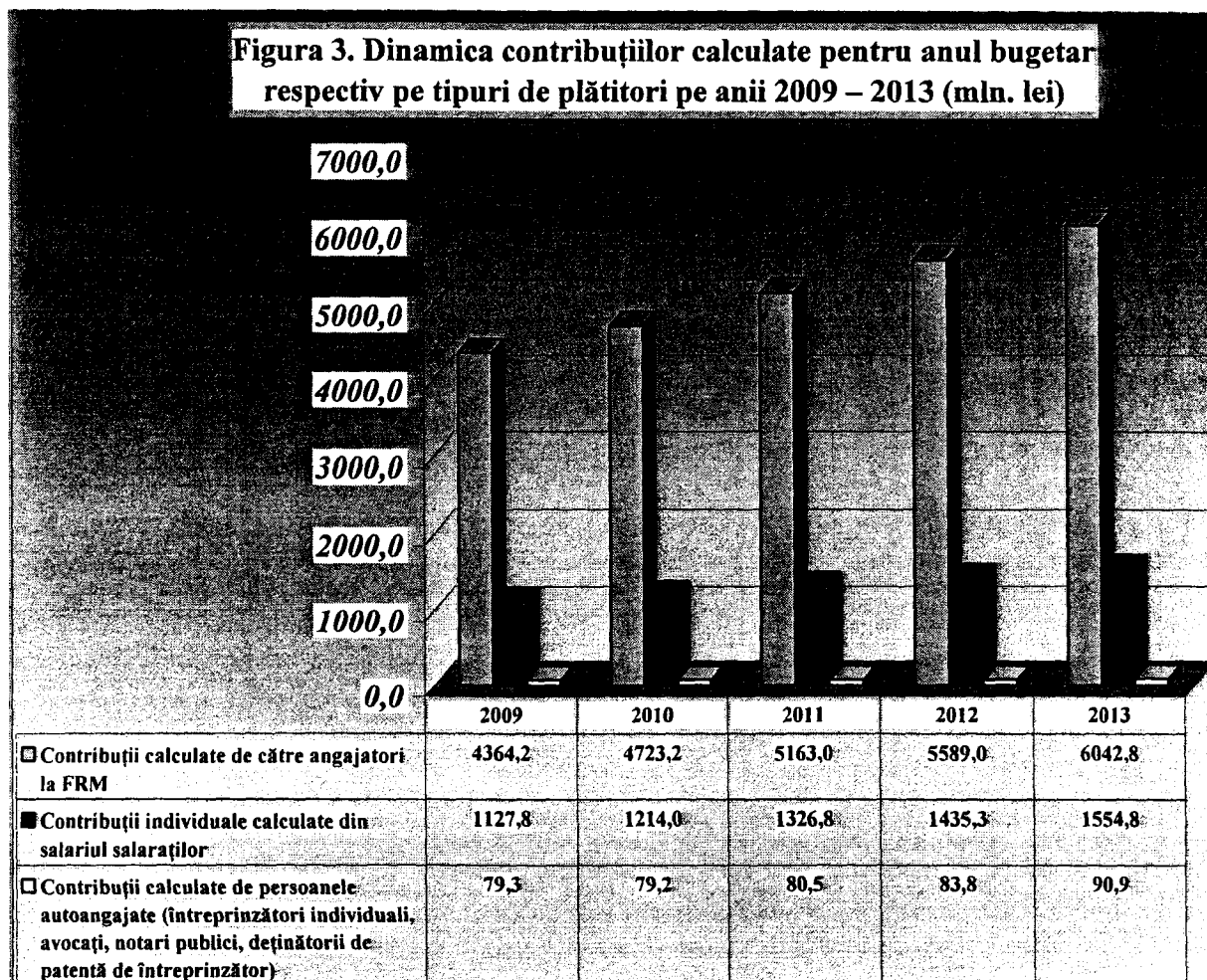
Pentru anul 2013 a fost aprobat planul de acumulare a contribuțiilor în sumă de 7946217,9 mii lei. Ținând cont de actualizarea prognozei indicatorilor macroeconomici de către Ministerul Economiei și în rezultatul analizei dinamicii încasărilor pe parcursul anului, planul la contribuții a fost precizat până la 7831921,8 mii lei.

Conform datelor totalizatoare pe Republica Moldova, formate în baza declarațiilor privind calcularea și utilizarea contribuțiilor de asigurări sociale de stat pe anul 2013 (F-4BASS), baza de calcul a contribuțiilor de asigurări sociale de stat, care este fondul de salarizare și alte recompense, a fost declarat în mărime de 26357223,8 mii lei, din care 703012,8 mii lei constituie fondul de salarizare a salariaților care practică în exclusivitate agricultura și beneficiază de tarif privilegiat

(22%) și 92306,1 mii lei - fondul de salarizare a persoanelor ce activează în condiții speciale (*personalul navigant și de dirijare a zborurilor*).

Contribuții de asigurări sociale de stat s-au calculat în sumă de 7688490,6 mii lei, ceea ce reprezintă 98,1 la sută din indicele respectiv planificat și mai mult față de anul 2012 cu 580436,7 mii lei.

În structura contribuțiilor de asigurări sociale de stat calculate, partea preponderentă o constituie contribuțiile calculate la fondul de salarizare și la alte recompense de către angajatori și contribuțiile individuale, transferate din salariile angajaților.




Conform Raportului privind executarea bugetului asigurărilor sociale de stat la situația de 1 ianuarie 2014, au fost acumulate contribuții de asigurări sociale în sumă de 7756168,4 mii lei sau cu 75753,4 mii lei mai puțin față de prevederile anuale precizate, ce constituie 99,0 la sută din prevederile anuale. Din suma totală a contribuțiilor, prestațiile de asigurări sociale, achitate la locul de muncă de către angajator din contul contribuțiilor calculate, au constituit 612049,8 mii lei.

Față de anul 2012, încasările contribuțiilor de asigurări sociale de stat au crescut cu 606127,6 mii lei sau cu 8,5 la sută.

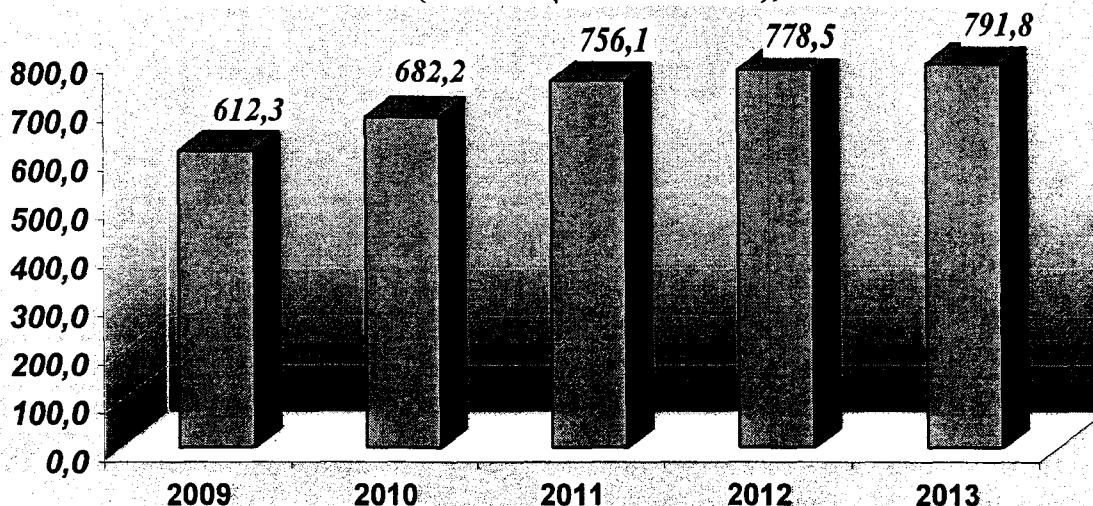
Ponderea în PIB a contribuțiilor acumulate de asigurări sociale de stat a constituit 7,8 la sută față de 8,1 la sută în anul 2012.

Figura 4. Dinamica contribuțiilor de asigurări sociale de stat obligatorii transferate la BASS de diferite categorii de plătitori în anii 2009-2013 (inclusiv sancțiuni financiare), mln. lei



Suma restanței, înregistrată în sistemul de evidență al Casei Naționale de Asigurări Sociale la plata contribuțiilor, penalităților și amenzilor la bugetul asigurărilor sociale de stat, la situația de 01.01.2014 constituie 965649,2 mii lei, din care la plata contribuțiilor de asigurări sociale de stat 791830,8 mii lei și sancțiunilor financiare – 173818,4 mii lei. Restanța la plata contribuțiilor s-a majorat comparativ cu situația de la 01.01.2013, cu 13320,2 mii lei. Din suma totală a restanței, suma de 116576,2 mii lei este luată la evidență specială, în baza deciziilor Inspectoratului Fiscal Principal de Stat.

Figura 5. Dinamica restanței, înregistrate în sistemul de evidență al Casei Naționale de Asigurări Sociale la plata contribuțiilor de asigurări sociale de stat (fără sancțiuni financiare), mln.lei



În scopul informării cetățenilor asupra funcționării sistemului public de asigurări sociale, avantajelor participării la acesta, drepturilor corelative contribuțiilor transferate, au fost organizate și petrecute diverse măsuri atât de la nivel central cât și local.

Prin ziarul „Asigurarea Socială” și alte surse mass-media centrale și locale se publică informația explicativă plătitorilor de contribuții.

S-a participat cu stand informativ la târgul „Fabricat în Moldova”, desfășurând și 2 ateliere de lucru cu participarea agenților economici și a vizitatorilor.

S-au organizat și petrecut 461 seminare explicative cu plătitorii de contribuții din raioanele republicii. Au fost actualizate periodic panourile informative la casele teritoriale de asigurări sociale și Inspectoratele Fiscale teritoriale cu informații necesare agenților economici și s-au distribuit pliante informative.

Prin echipe mixte, a specialiștilor Casei Naționale de Asigurări Sociale și a Inspectoratului Fiscal Principal de Stat, a fost asigurată participarea în 151 primării la ședințele consiliilor și adunărilor colective a satelor în vederea informării populației și în special a proprietarilor de terenuri agricole, asupra condițiilor de asigurare socială.

În vederea susținerii activității Serviciului Fiscal de încasare deplină a contribuțiilor datorate bugetului asigurărilor sociale de stat, în anul 2013 specialiștii Casei Naționale de Asigurări Sociale de toate nivelurile au fost implicați în diverse acțiuni și măsuri:

- au fost expediate scrisori informative tuturor Președinților de Consilii raionale, Primarului și Pretorilor sectoarelor municipiului Chișinău, miniștrilor și conducătorilor Întreprinderilor de Stat subordonate, conducătorilor unităților economice cu restanțe mai mari de 500,0 mii lei;

- au fost organizate și petrecute 336 de întruniri, cu participarea persoanelor responsabile din cadrul caselor teritoriale de asigurări sociale și organelor de control și drept, în comisiile mixte ale administrației publice locale, având ca obiectiv audierea restanțierilor, la care au fost audiați 2109 de restanțieri, care au acumulat restanțe față de bugetul asigurărilor sociale de stat;
- au fost efectuate 3902 controale a agenților economici privind corectitudinea utilizării mijloacelor din bugetul asigurărilor sociale de stat la plata indemnizațiilor pentru incapacitate temporară de muncă și nu au fost primite spre acceptare plăți nejustificate la locul de muncă a asiguraților, și au fost restituite bugetului de asigurări sociale de stat – 4190,7 mii lei;
- au fost calculate majorări de întârziere (penalități) în sumă de 60156,1 mii lei, iar pentru diminuarea cuantumului contribuțiilor de asigurări sociale de stat sau tăinuirea fondului de salarizare și a altor recompense au fost aplicate amenzi în sumă de 1853,8 mii lei;
- au fost întocmite 2602 procese verbale privind contravențiile administrative către conducătorii întreprinderilor și persoanelor fizice ce se eschivează de la achitarea în termen a obligațiilor față de bugetul asigurărilor sociale de stat, pentru neprezentarea declarațiilor privind calcularea și utilizarea contribuțiilor de asigurări sociale de stat obligatorii (F-4BASS) și a documentelor pentru ținerea evidenței individuale.

Concomitent, s-a adus la cunoștință contribuabililor prin alte căi despre normele legislației în vigoare de întocmire și prezentare a declarațiilor F-4BASS, onorarea obligațiilor față de bugetul asigurărilor sociale de stat și anume:

- au fost publicate 110 de materiale în presa locală și difuzate la radio 28 de interviuri cu privire la acumulările în buget și nominalizarea întreprinderilor ce au admis datorii mari;
- au fost întocmite și expediate la Inspectoratele Fiscale de Stat Teritoriale listele entităților, care nu prezintă mai mult de un an declarații F-4BASS, având restanțe în sumă de 80,6 mln. lei;
- au fost întocmite 5873 de scrisori de avertizare contribuabililor restanțieri, în rezultatul cărora, au achitat restanțe 2073 de entități în sumă de 40,8 mln. lei;
- au fost întocmite și expediate 17979 de citații agenților economici, care nu prezintă declarații F-4BASS, în rezultatul cărora s-au prezentat 4755 de declarații sau 26,4 la sută;
- la Casele Teritoriale de Asigurări Sociale au fost invitații 3275 de restanțieri, din care s-au prezentat 1424 de agenți economici cu restanțe în sumă de 89,4 mln. lei, ca urmare au fost achitate 41,6 mln. lei (46,6 la sută).

Din aspectul organizării cât mai eficiente a colaborării Casei Naționale de Asigurări Sociale cu plătitorii de contribuții au fost implementate următoarele procese noi:

1. Întru eliminarea circulației duble de documente, cât și reducerea cheltuielilor antreprenorilor la înregistrarea plătitorilor de contribuții, se aplică principiul „ghișeul unic” – solicitantul înregistrării depune documentele pentru înregistrare doar la oficiul teritorial al Camerei Înregistrării de Stat, de unde ulterior se iau la evidență în calitate de plătitor de contribuții în mod automat, în baza informației parvenite de la organul nominalizat, fără implicarea solicitantului.
2. A fost elaborată Metodologia de planificare a activității de control în baza analizei criteriilor de risc pentru domeniul de control atribuit și s-a implementat procedura de întocmire a Graficelor controalelor planificate în baza metodologiei menționate.
3. În procesul de efectuare a controalelor de competență a fost implementată procedura de control în conformitate cu prevederile Legii nr.131 din 08.06.2012 privind controlul de stat asupra activității de întreprinzător.
4. A fost implementat Sistemul informațional automatizat „E-Reporting”. Astfel, agenții economici au posibilitatea de a prezenta declarațiile F-4BASS prin internet cu aplicarea semnăturii digitale, inclusiv semnăturii mobile. La fel, s-a efectuat informarea agenților economici despre beneficiile oferite de serviciul de prezentare a declarațiilor prin Internet și instruirea acestora în cadrul seminarelor organizate la nivel de CNAS și CTAS.

1.2. Alte venituri din activitatea de întreprinzător și din proprietate

La acest compartiment se atribuie *Dobânzile aferente soldurilor mijloacelor bănești la conturile curente în instituțiile bancare*, care au fost planificate în sumă de 1400,0 mii lei, executarea constituind 1203,4 mii lei sau 86,0 la sută față de suma prevăzută și cu 484,1 mii lei mai mult față de anul 2012.

1.3. Amenzi și sancțiuni administrative

Amenzi și sancțiuni administrative au fost acumulate în sumă de 2330,9 mii lei, cu 900,8 mii lei mai mult față de anul 2012.

1.4. Alte venituri

Alte venituri au fost planificate în sumă de 2200,0 mii lei și acumulate în sumă de 2102,7 mii lei, executarea constituind 95,6 la sută. În alte venituri au fost incluse datoriile conform contractului de eșalonare a datoriilor restante ale Consiliului Raional Florești, sumele comisionului bancar, restituite de către sanatoriile din Ucraina pentru transferurile efectuate în valută de către Casa Națională de Asigurări Sociale pentru procurarea biletelor de tratament balneosanatorial, conform contractelor încheiate și alte venituri.

1.5. Transferuri de la bugetul de stat la bugetul asigurărilor sociale de stat

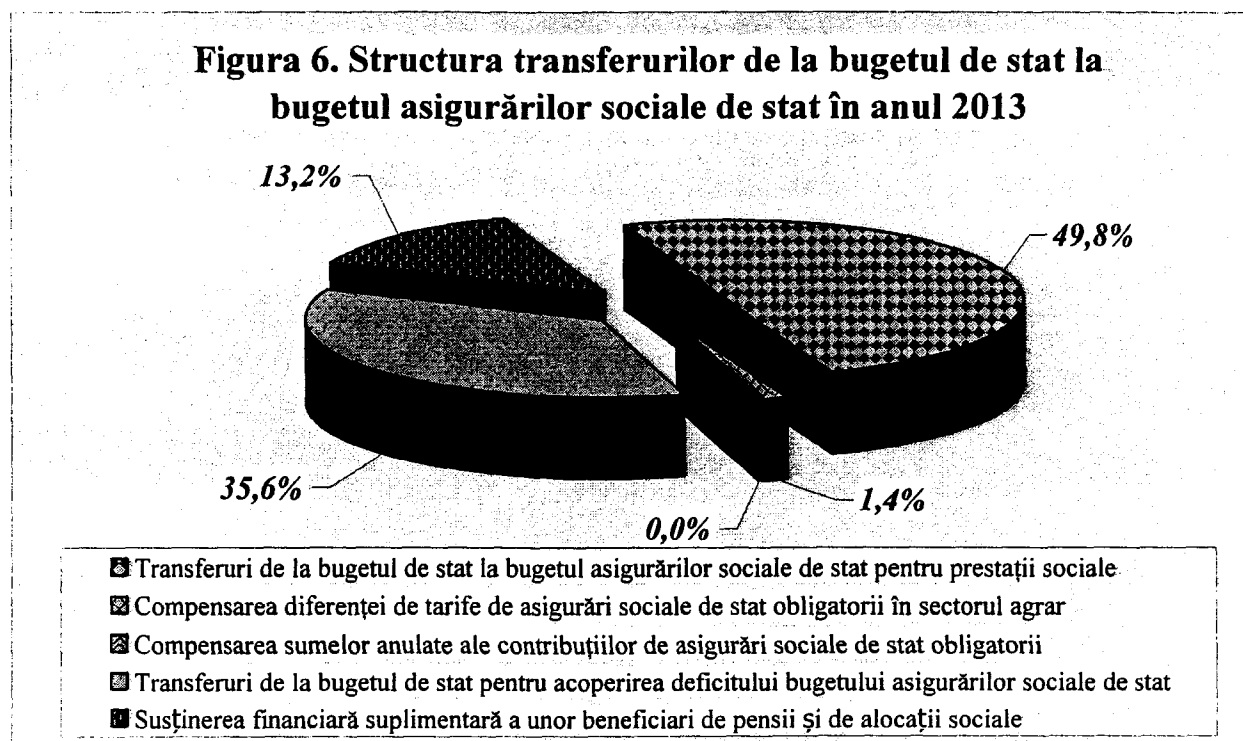
O componentă importantă a veniturilor bugetului asigurărilor sociale de stat o constituie transferurile de la bugetul de stat, care în anul 2013 au constituit 26,7 la sută din suma totală de venituri.

Transferurile bugetului de stat la bugetul asigurărilor sociale de stat au fost aprobate în sumă de 2585006,2 mii lei, care în urma modificărilor operate în Legea bugetului asigurărilor sociale de stat pe anul 2013, au fost majorate pînă la 2848767,6 mii lei sau cu 263761,4 mii lei.

Precizarea sumei transferurilor a fost determinată de actualizarea, de către Ministerul Economiei, a prognozei indicatorilor macroeconomici pentru anul 2013 și de rezultatele executării bugetului asigurărilor sociale de stat pe parcursul anului de gestiune, precum și de realizarea unor programe noi prevăzute în sistemul de asistență socială.

Reieșind din necesarul de mijloace financiare și conform planurilor de finanțare, din bugetul de stat s-au transferat 2828096,1 mii lei, ceea ce constituie 99,3 la sută față de indicele planificat. Comparativ cu anul 2012, suma transferurilor bugetului de stat la bugetul asigurărilor sociale de stat a fost cu 260808,6 mii lei sau 10,2 la sută mai mare.

Structura transferurilor de la bugetul de stat la bugetul asigurărilor sociale de stat se prezintă în diagrama următoare.



Pentru plata prestațiilor sociale, a căror finanțare se efectuează din bugetul de stat prin intermediul bugetului asigurărilor sociale de stat, au fost finanțate mijloace în sumă de 1407079,5 mii lei – cu 97275,6 mii lei sau cu 6,5% mai puțin față de cheltuielile anului 2012. În afară de aceasta, întru realizarea prevederilor Legii privind completarea unor acte legislative nr. 51 din 28 martie 2013, din bugetul de

stat au fost finanțate 374093,3 mii lei pentru susținerea financiară suplimentară a unor beneficiari de pensii și de alocații sociale.

Transferurile bugetului de stat la bugetul asigurărilor sociale de stat destinate pentru compensarea diferenței de tarife de asigurări sociale de stat obligatorii în sectorul agrar, planificate în suma de 40729,8 mii lei, au fost finanțate 100%. Conform declarațiilor privind calcularea și utilizarea contribuțiilor de asigurări sociale de stat pe anul 2013 (*Forma-4BASS*), contribuțiile real calculate conform tarifului de 22% au constituit 154662,8 mii lei, din care compensarea diferenței de tarife de 6% - 42180,8 mii lei. În anul 2013 au beneficiat de compensarea diferenței de tarife de asigurări sociale de stat obligatorii în sectorul agrar 1685 de contribuabili, cu baza anuală de calcul declarată (fondul de salarizare) în sumă de 703012,8 mii lei.

Pentru acoperirea deficitului bugetului asigurărilor sociale de stat în anul 2013 din bugetul de stat au fost finanțate mijloace financiare în suma de 1005553,7 mii lei – cu 19546,3 mii lei mai puțin față de suma transferată în anul 2012.

Pentru compensarea veniturilor ratate ale bugetului asigurărilor sociale de stat, în legătură cu scutirea deținătorilor de terenuri agricole situate după traseul Rîbnița-Tiraspol de plata contribuțiilor de asigurări sociale de stat obligatorii a fost prevăzută suma de 639,8 mii lei, care a fost transferată din bugetul de stat la nivel de 100%.

2. Cheltuielile bugetului asigurărilor sociale de stat

Bugetul asigurărilor sociale de stat pe anul 2013 la partea de cheltuieli a fost aprobat inițial în sumă de 10614774,1 mii lei. În urma modificărilor operate în Legea bugetului asigurărilor sociale de stat pe anul 2013 cheltuielile au fost majorate cu 151015,3 mii lei și au fost stabilite la nivel de 10765789,4 mii lei.

Asupra necesității precizării cheltuielilor au influențat un șir de factori: dinamica beneficiarilor de prestații sociale și a mărimilor medii a acestora; actualizarea indicatorilor macroeconomici de către Ministerul Economiei; Legii privind completarea unor acte legislative nr. 51 din 28 martie 2013; rezultatele executării bugetului asigurărilor sociale de stat pe parcursul anului de gestiune.

În anul 2013 cheltuielile efective ale bugetului asigurărilor sociale de stat au constituit 10710465,3 mii lei sau la nivel de 99,5% față de prevederile anuale precizate. Comparativ cu anul 2012, cheltuielile efective ale bugetului asigurărilor sociale de stat au înregistrat o creștere cu 950885,0 mii lei sau cu 9,7 la sută.

Tabelul 2. Dinamica cheltuielilor bugetului asigurărilor sociale de stat pe anii 2012-2013

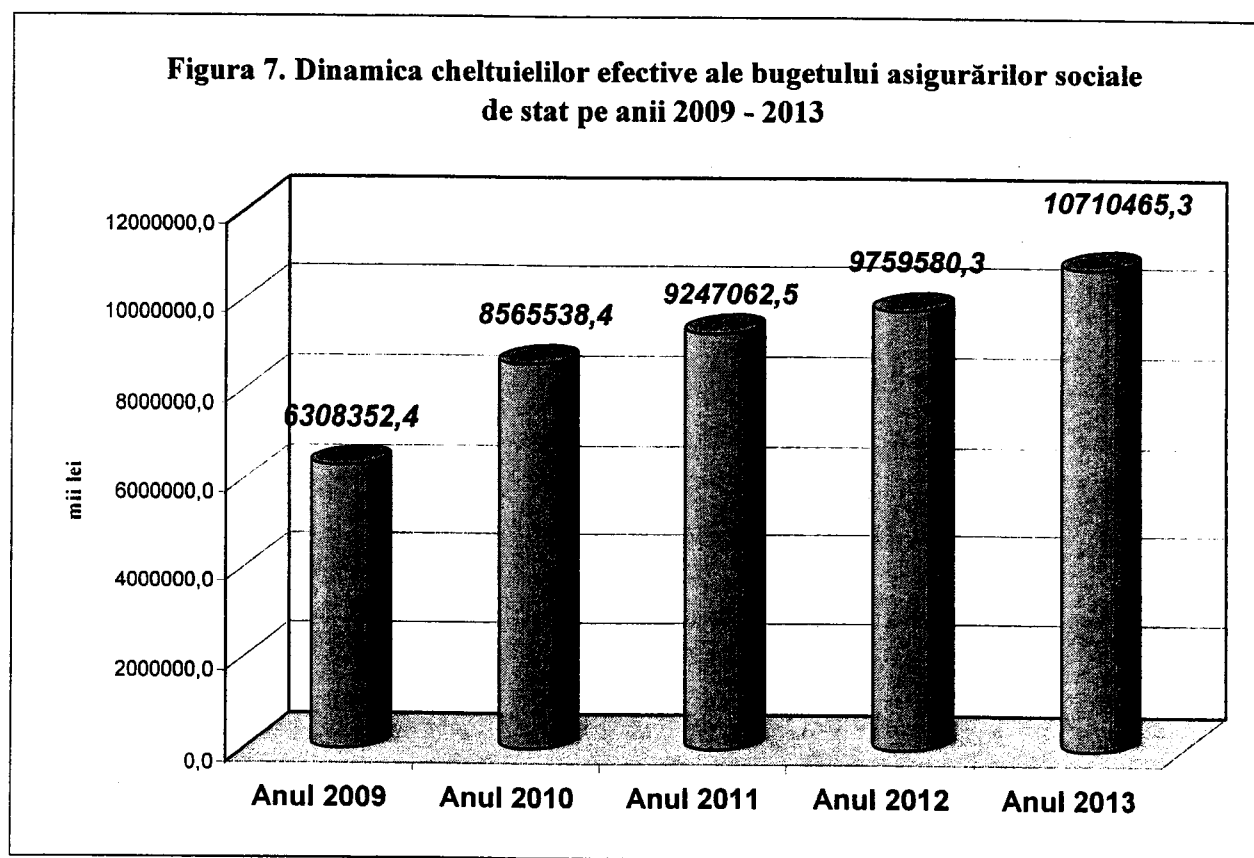
- mii lei -

Denumirea cheltuielilor	Anul 2012 Cheltuieli efective	Ponderea în PIB (%)	Anul 2013							
			Planul precizat	Cheltuieli efective	Ponderea în suma totală a cheltuielilor (%)	Ponderea în PIB (%)	%		Devieri (+/-)	
							către planul precizat	către cheltuieli efective 2012	față de planul precizat	față de cheltuieli efective 2012

1	2	3	4	5	6	7	8	9	10	11
Cheltuieli, total	9759580,3	11,1	10765789,4	10710465,3	100,0	10,8	99,5	109,7	-55324,1	950885,0
A. Prestații de asigurări sociale	8260049,9	9,4	8963945,1	8931271,7	83,4	9,0	99,6	108,1	-32673,4	671221,8
B. Prestații de asistență socială	1499530,4	1,7	1801844,3	1779193,6	16,6	1,8	98,7	118,7	-22650,7	279663,2

Ca pondere în PIB, cheltuielile bugetului asigurărilor sociale de stat, în anul 2013 s-au micșorat cu 0,3 la sută față de anul 2012 și au constituit 10,8 la sută.

În evoluție pe ultimii cinci ani cheltuielile efective ale bugetului asigurărilor sociale de stat se prezintă în diagrama următoare.



2.1. Cheltuieli efectuate din mijloacele bugetului asigurărilor sociale de stat.

Din suma totală a cheltuielilor bugetului asigurărilor sociale de stat, 83,4 la sută au constituit cheltuielile pentru prestații de asigurări sociale de stat, efectuate din mijloacele bugetului asigurărilor sociale de stat.

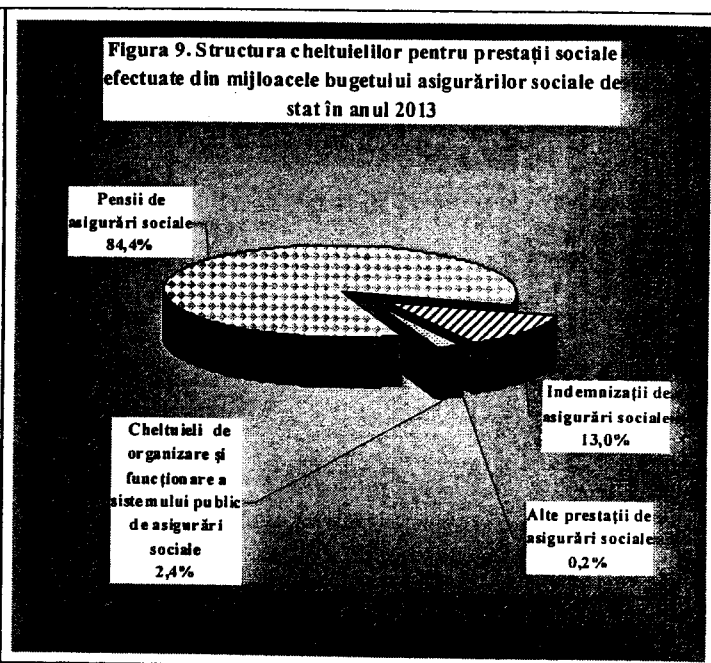

Cheltuielile pentru prestațiile de asigurări sociale au fost planificate în sumă de 8963945,1 mii lei. Cheltuielile efective au constituit 8931271,7 mii lei, cu o executare a planului stabilit la nivel de 99,6 la sută. Față de anul 2012 aceste cheltuieli au fost mai mari cu 671221,8 mii lei sau 8,1 la sută.

Tabelul 3. Dinamica cheltuielilor efective pentru prestațiile de asigurări sociale de stat pe anii 2012-2013

- mii lei -

Denumirea cheltuielilor	Anul 2012 cheltuieli efective	Anul 2013					
		Planul precizat	Cheltuieli efective	%		Devieri (+/-)	
				către planul precizat	către cheltuieli efective 2012	față de planul precizat	față de cheltuieli efective 2012
1	2	3	4	5	6	7	8
Prestații de asigurări sociale, total	8260049,9	8963945,1	8931271,7	99,6	108,1	-32673,4	671221,8
1. Pensii de asigurări sociale	6978250,0	7539270,7	7535599,4	100,0	108,0	-3671,3	557349,4
2. Indemnizații de asigurări sociale	1076760,3	1178534,0	1162319,1	98,6	107,9	-16214,9	85558,8
3. Alte prestații de asigurări sociale	20270,2	20000,0	18852,7	94,3	93,0	-1147,3	-1417,5
4. Cheltuieli de organizare și funcționare a sistemului public de asigurări sociale	184769,4	222050,4	214500,5	96,6	116,1	-7549,9	29731,1
5. Creditare netă		4090,0				-4090,0	

Structura cheltuielilor efectuate din mijloacele bugetului asigurărilor sociale de stat în anii 2012-2013 se prezintă în diagramele ce urmează.



Datele din diagramele de mai sus denotă, că în anul 2013, comparativ cu anul 2012, în structura cheltuielilor efectuate din mijloacele bugetului asigurărilor sociale de stat nu s-au produs schimbări esențiale și ponderea principală în cheltuielile totale a revenit pensiilor de asigurări sociale – 84,4% în anul 2013 față de 84,5% în anul 2012.


2.1.1 Pensii de asigurări sociale

Pentru plata pensiilor de asigurări sociale de stat în anul 2013 au fost prevăzute 7539270,7 mii lei. Cheltuielile efective au constituit 7535599,4 mii lei, cu executarea indicatorului planificat la nivel de 100,0 la sută.

Tabelul 4. Dinamica cheltuielilor efective pentru plata pensiilor de asigurări sociale pe anii 2012-2013

- mii lei -

Denumirea cheltuielilor	Anul 2012 cheltuieli efective	Anul 2013				
		Planul precizat	Cheltuieli efective	% Executat	față de anul 2012	
					%	+/-
1	2	3	4	5	6	7
Pensii de asigurări sociale, total	6978250,0	7539270,7	7535599,4	100,0	108,0	552936,6
- pensii pentru limită de vârstă	5480069,6	5953772,6	5952602,6	100,0	108,6	472533,0
- pensii de dizabilitate	1193406,4	1266148,1	1264198,5	99,8	105,9	70792,1
- pensii de urmaș	109189,3	106755,7	106551,8	99,8	97,6	-2637,5
- pensii pentru vechime în muncă	40201,7	1126,8	1131,6	100,4	103,7	1480,9
- pensii unor categorii de angajați din aviația civilă		40691,6	40551,0	99,7		
- pensii deputaților	10338,3	11119,1	11029,9	99,2	106,7	691,6
- pensii membrilor Guvernului	4298,3	4647,5	4633,5	99,7	107,8	335,2
- pensii funcționarilor publici	109255,9	119314,1	119352,9	100,0	109,2	10097,0
- pensii aleșilor locali	11230,1	13067,2	13135,6	100,5	117,0	1905,5
- pensii colaboratorilor vamali	417,2	415,0	415,1	100,0	99,5	-2,1
- pensii și indemnizații viagere pentru procurori	13172,1	7624,0	6871,2	90,1	122,3	2931,9
- pensii și indemnizații viagere pentru judecătorii		8755,5	9232,8	105,5		
- suma restantă după ce pensionarilor din instituțiile de tutelă și curatelă li s-a plătit parțial pensia	6671,1	5833,5	5892,9	101,0	88,3	-778,2



Cheltuielile efective pentru plata pensiilor de asigurări sociale de stat au fost mai mari față de anul 2012 cu 557349,4 mii lei sau cu 8,0 la sută. Creșterea cheltuielilor pentru pensiile de asigurări sociale a fost determinată preponderent de creșterea mărimii medii a pensiilor în rezultatul indexării cu 6,75% și de creșterea numărului beneficiarilor de pensii cu 9791 persoane.

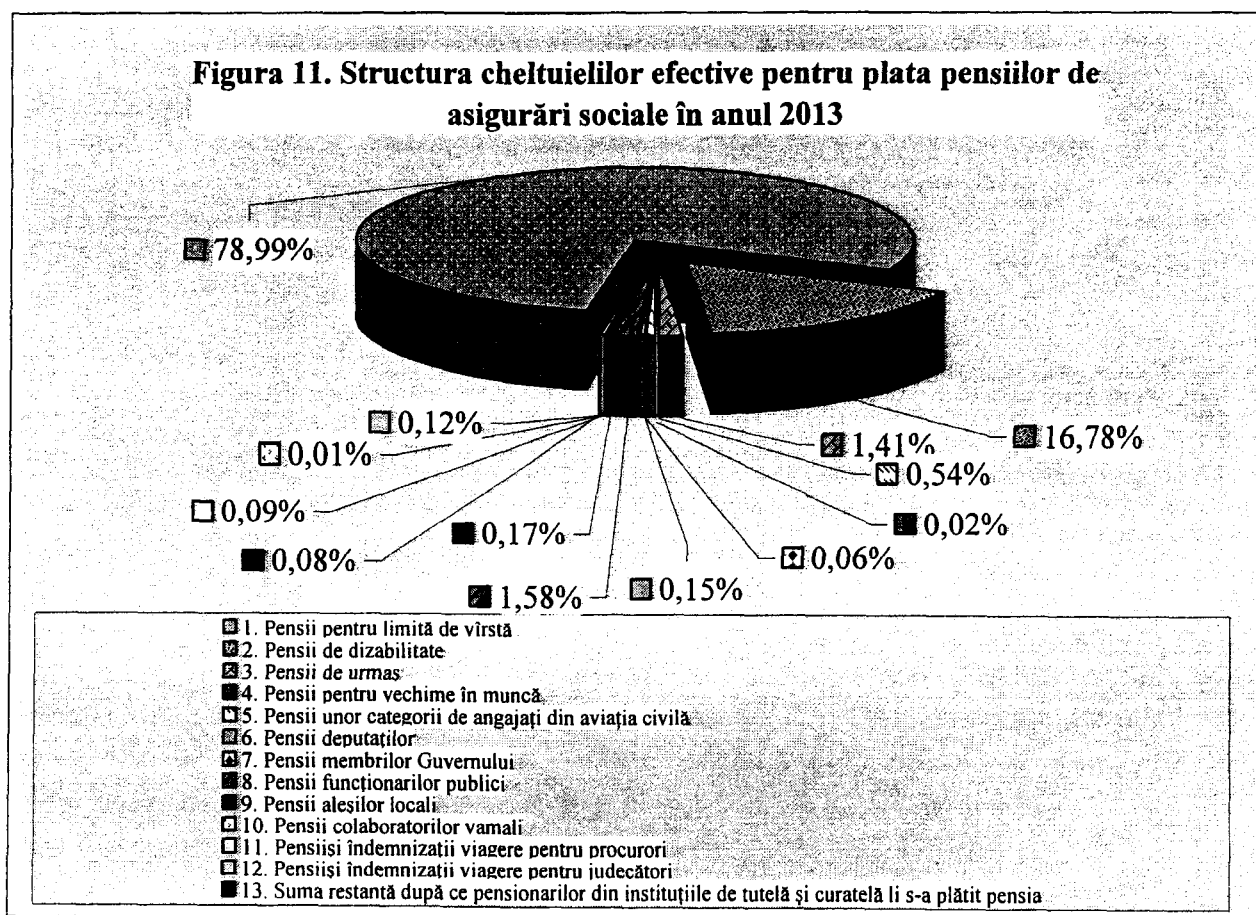
Tabelul ce urmează reflectă dinamica beneficiarilor de pensii de asigurări sociale de stat pe categorii de pensii și a mărimilor medii a pensiilor în anul 2013 față de 2012.

Tabelul 5. Dinamica contingentului beneficiarilor de pensii de asigurări sociale de stat și pensiilor medii pe anii 2012-2013

Denumirea cheltuielilor	Numărul beneficiarilor (persoane)			Mărimea medie a pensiei (lei)		
	01.01.2013	01.01.2014	Creștere/ descreștere	01.01.2013	01.01.2014	Creștere/ descreștere
1	2	3	4	5	6	7
TOTAL	646 831	656 622	9 791			
Pensii pentru limită de vîrstă	484 545	495 919	11 374	987,02	1 049,92	62,90
Pensii de dizabilitate	133 645	133 642	-3	779,91	826,20	46,29
Pensii de urmaș	19 823	18 159	-1 664	516,32	542,65	26,33
Pensii pentru vechime în muncă	208	136	-72	522,46	577,72	55,26

Denumirea cheltuielilor	Numărul beneficiarilor (persoane)			Mărimea medie a pensiei (lei)		
	01.01.2013	01.01.2014	Creștere/ descreștere	01.01.2013	01.01.2014	Creștere/ descreștere
Pensii unor categorii de angajați din aviația civilă	648	638	-10	5 048,70	5 396,31	347,61
Pensii deputaților	241	254	13	3 613,56	3 731,30	117,74
Pensii membrilor Guvernului	79	83	4	4 573,21	4 725,21	152,00
Pensii funcționarilor publici	6 563	6 639	76	1 415,25	1 545,66	130,41
Pensii aleșilor locali	569	634	65	1 710,45	1 874,32	163,87
Pensii colaboratorilor vamali	17	15	-2	2 058,23	2 243,17	184,94
Pensii și indemnizații viagere pentru procurori	244	241	-3	2 223,47	2 460,85	237,38
Pensii și indemnizații viagere pentru judecători	249	262	13	2 276,28	3 020,13	743,85

Structura cheltuielilor pentru pensiile de asigurări sociale este prezentată în următoarea diagramă.



Pensii pentru limită de vîrstă

Cea mai mare pondere în cheltuielile totale destinate pensiilor de asigurări sociale revine pensiilor pentru limită de vîrstă – circa 79%.

Pentru plata pensiilor pentru limită de vîrstă în bugetul asigurărilor sociale de stat au fost prevăzute mijloace financiare în sumă de 5953772,6 mii lei. Cheltuielile efective au constituit 5952602,6 mii lei, cu o executare a planului stabilit de 100 la sută. Numărul beneficiarilor la data de 1 ianuarie 2014 a constituit 495919 persoane – cu 11374 persoane mai mult față de anul 2012, iar pensia medie la sfîrșitul anului 2013 a constituit 1049,92 lei. Cheltuielile pentru acest tip de pensie au crescut comparativ cu anul 2012 cu 472533,0 mii lei sau 8,6 la sută. Factorii cauzali ai creșterii cheltuielilor au fost creșterea numărului beneficiarilor și indexarea pensiilor.

Pensiile de dizabilitate

Cheltuielile pentru plata pensiilor de dizabilitate au constituit 16,78 la sută din cheltuielile pentru pensiile de asigurări sociale.

Pentru plata acestui tip de pensie au fost prevăzute mijloace financiare în sumă de 1266148,1 mii lei. Cheltuielile efective au constituit 1264198,5 mii lei sau 99,8 la sută față de prevederile anuale. Numărul beneficiarilor la data de 1 ianuarie 2014 a constituit 133642 persoane sau la nivelul anului 2012, iar pensia medie a constituit 826,20 lei. Comparativ cu anul 2012, cheltuielile efective sunt mai mari cu 70792,1 mii lei sau cu 5,9 la sută.

Pensiile de urmaș

Cheltuielile pentru plata pensiei de urmaș au fost precizate în sumă de 106755,7 mii lei. Cheltuielile efective au constituit 106551,8 mii lei sau 99,8 la sută din plan. Numărul beneficiarilor la data de 1 ianuarie 2014 a constituit 18159 persoane, cu 1664 persoane mai puțin comparativ cu anul 2012, iar pensia medie la sfîrșitul anului a constituit 542,65 lei. Descreșterea numărului beneficiarilor a condiționat micșorarea cheltuielilor față de anul 2012 cu 2637,5 mii lei.

Pensii pentru vechime în muncă

Cheltuielile destinate plății pensiilor pentru vechime în muncă au fost prevăzute în sumă de 1126,8 mii lei. Cheltuielile efective au constituit 1131,6 mii lei, cu o executare a planului stabilit la nivel de 100,4 la sută. Numărul beneficiarilor la data de 1 ianuarie 2014 a constituit 136 persoane și este în descreștere față de anul 2012 cu 72 persoane. Pensia medie a acestui tip de pensie a constituit 577,72 lei sau cu 10,6% mai mare față de cea înregistrată la finele anului 2012.

Pensii unor categorii de angajați din aviația civilă

Pentru plata pensiilor unor categorii de angajați din aviația civilă au fost prevăzute mijloace financiare în sumă de 40691,6 mii lei. Cheltuielile efective au constituit 40551,0 mii lei, cu o executare a planului stabilit de 99,7 la sută. Numărul beneficiarilor la data de 1 ianuarie 2014 a constituit 638 persoane – cu 10 persoane mai puțin față de anul 2012, iar pensia medie a constituit 5396,31 lei sau cu 6,9% mai mare față de cea înregistrată la finele anului 2012.

Pensii deputaților

În anul 2013 pentru plata părții pensiei deputaților, plătită din mijloacele bugetului asigurărilor de stat, a fost planificată suma de 11119,1 mii lei. Cheltuielile efective au constituit 11029,9 mii lei, cu o executare a planului de 99,2 la sută. Asupra neexecutării planului de cheltuieli pentru acest tip de pensii a influențat mărimea medie mai mică a pensiilor noi, stabilite în anul 2013, față de mărimea medie totală prognozată. Numărul beneficiarilor la data de 1 ianuarie 2014 a constituit 254 persoane - cu 13 persoane mai multe față de anul 2012, iar partea pensiei medii, plătită din bugetul asigurărilor sociale de stat, la sfârșitul anului a constituit 3731,30 lei, cu 117,74 lei mai mare decât cea înregistrată la sfârșitul anului 2012. Comparativ cu anul 2012 cheltuielile au fost mai mari cu 691,6 mii lei sau 6,7 la sută, cauza fiind creșterea numărului de beneficiari și indexarea părții pensiei achitate din mijloacele bugetului asigurărilor sociale de stat.

Pensii membrilor Guvernului

Cheltuielile efective pentru plata părții pensiei membrilor Guvernului, plătită din mijloacele bugetului asigurărilor de stat, au constituit 4633,5 mii lei sau 99,7 la sută față de cele precizate în sumă de 4647,5 mii lei. Numărul beneficiarilor la 1 ianuarie 2014 a constituit 83 de beneficiari – cu 4 beneficiari mai mulți decât în anul 2012, iar mărimea medie a părții pensiei achitate din bugetul asigurărilor sociale de stat – 4725,21 lei. Creșterea numărului beneficiarilor și indexarea pensiilor au fost factorii cauzali ai creșterii cheltuielilor cu 335,2 mii lei față de anul 2012.

Pensii funcționarilor publici

Pentru achitarea părții pensiilor funcționarilor publici, plătită din mijloacele bugetului asigurărilor de stat, au fost prevăzute mijloace financiare în sumă de 119314,1 mii lei, iar cheltuielile efective au constituit 119352,9 mii lei, cu o executare de 100,0 la sută a planului stabilit. Numărul beneficiarilor la 1 ianuarie 2014 a constituit 6639 de persoane - cu 76 beneficiari mai mulți față de anul 2012. Mărimea medie a părții pensiei achitate din bugetul asigurărilor sociale de stat la data de 1 ianuarie 2014 a constituit 1545,66 lei, creșterea față de anul 2012 constituind 130,41 lei. Cheltuielile au crescut comparativ cu anul 2012 cu 10097,0 mii lei sau cu 9,2 la sută, cauza fiind creșterea numărului de beneficiari și indexarea pensiei.

Pensii aleșilor locali

Cheltuielile precizate pentru anul 2013, destinate plății părții pensiei aleșilor locali, plătită din mijloacele bugetului asigurărilor de stat, în sumă de 13067,2 mii lei au fost executate în proporție de 100,5 la sută, cheltuielile efective constituind 13135,6 mii lei. Numărul beneficiarilor la 1 ianuarie 2014 a constituit 634 de persoane - cu 65 beneficiari mai mulți față de anul 2012. Mărimea medie a părții pensiei achitate din bugetul asigurărilor sociale la sfârșitul anului a constituit 1874,32 lei. Comparativ cu anul 2012 cheltuielile au fost mai mari cu 1905,5 mii lei sau cu 17,0 la sută. Creșterea cheltuielilor este determinată de majorarea numărului de beneficiari cu 65 persoane și de indexarea la 1.04.2013 a pensiilor cu 6,75%.

Pensii colaboratorilor vamali

Pentru plata parțială a pensiilor colaboratorilor vamali au fost prevăzute cheltuieli în sumă de 415,0 mii lei, care au fost utilizate 100,0 la sută. Au fost calculate pensii pentru 15 persoane, iar mărimea medie lunară a părții pensiei

achitate din bugetul asigurărilor sociale la data de 1 ianuarie 2014 a constituit 2243,17 lei.

Pensii procurorilor

Pentru achitarea părții pensiei procurorilor, plătită din mijloacele bugetului asigurărilor de stat, au fost prevăzute mijloace financiare în sumă de 7624,0 mii lei, iar cheltuielile efective au constituit 6871,2 mii lei, cu o executare de 90,1 la sută a planului precizat. Neexecutarea planului de cheltuieli pentru acest tip de pensii a fost influențată de mărimea medie reală a pensiei mai mică, față de mărimea medie prognozată. Numărul beneficiarilor la 1 ianuarie 2014 a constituit 241 de persoane, iar mărimea medie a părții pensiei achitate din bugetul asigurărilor sociale de stat – 2460,85 lei sau cu 10,7% mai mare față de cea înregistrată la finele anului 2012.

Pensii judecătorilor

Cheltuielile aprobate inițial pentru plata părții pensiei judecătorilor, finanțată din mijloacele bugetului asigurărilor de stat au constituit 6893,7 mii lei. Ținând cont de dinamica numărului beneficiarilor, precum și de necesitatea recalculării pensiilor judecătorilor, începînd cu data de 01.01.2013, în baza prevederilor art. 32 al Legii cu privire la statutul judecătorilor nr. 544 –XIII din 20.07.1995, cheltuielile respective au fost precizate pînă la 8755,5 mii lei.

Cheltuielile precizate au fost executate în sumă de 9232,8 mii lei sau la nivel de 105,5 la sută. Numărul beneficiarilor la 1 ianuarie 2014 a constituit 262 de persoane - cu 13 beneficiari mai mulți față de anul 2012. Mărimea medie a părții pensiei achitate din bugetul asigurărilor sociale la sfîrșitul anului a constituit 3020,13 lei sau cu 32,7% mai mare față de cea înregistrată la finele anului 2012.


Suma restantă după ce pensionarilor din instituțiile de tutelă și curatelă li s-a plătit parțial pensia precizată în sumă de 5833,5 mii lei, a constituit conform cheltuielilor efective suma de 5892,9 mii lei sau la nivel de 101,0 la sută.

2.1.2. Indemnizații de asigurări sociale

Pentru plata indemnizațiilor de asigurări sociale a fost prevăzut un volum de mijloace financiare în sumă de 1178534,0 mii lei. Cheltuielile efective au constituit 1162319,1 mii lei, ce reprezintă 98,6 la sută față de indicele planificat.

Structura cheltuielilor pentru plata indemnizațiilor de asigurări sociale este reflectată în diagrama ce urmează.

Figura 12. Structura cheltuielilor efective pentru plata indemnizațiilor de asigurări sociale în anul 2013



Indemnizația lunară pentru creșterea copilului până la vârsta de 3 ani, persoanelor asigurate

Volumul mijloacelor financiare prevăzute pentru plata acestui tip de indemnizații a constituit 469126,5 mii lei. Cheltuielile efective au constituit 470916,7 mii lei, cu o executare a planului la nivel de 100,4 %. Față de anul 2012 cheltuielile efective au crescut cu 81914,9 mii lei sau cu 21,1 la sută. Numărul beneficiarilor la data de 1 ianuarie 2014 a constituit 38847 persoane – cu 1529 beneficiari mai mulți față de anul 2012. Mărimea indemnizației, conform prevederilor legale, a fost stabilită în cuantum de 30% din baza de calcul, dar nu mai puțin de 300 lei. La data de 1 ianuarie 2014 mărimea medie a indemnizației a constituit 997,86 lei și a crescut cu 129,34 lei (14,9%) comparativ cu anul 2012.

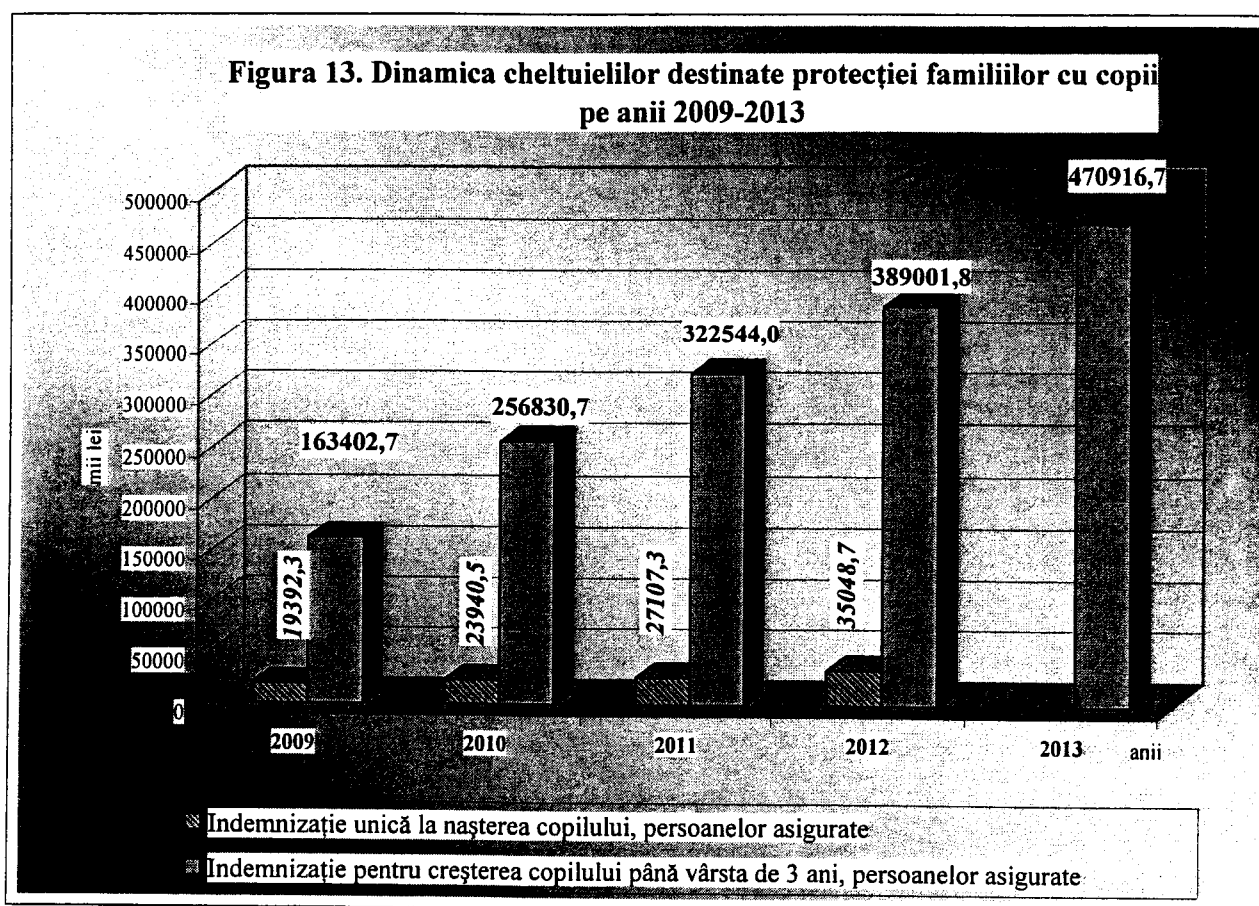
Tabelul 6. Dinamica cheltuielilor efective pentru plata lunară pentru creșterea copilului până la vârsta de 3 ani, persoanelor asigurate în anii 2012 - 2013

- mii lei -

Denumirea cheltuielilor	Cheltuieli efective în anul 2012	Anul 2013				
		Planul precizat	Cheltuieli efective	% executării	față de anul 2012	
					%	+/-
1	2	3	4	5	6	7

Denumirea cheltuielilor	Cheltuieli efective în anul 2012	Anul 2013				
		Planul precizat	Cheltuieli efective	% executării	față de anul 2012	
					%	+/-
Indemnizație lunară pentru creșterea copilului până la vârsta de 3 ani, persoanelor asigurate	389001,8	469126,5	470916,7	100,4	121,1	81914,9

Deși, începînd cu anul 2013, cheltuielile pentru indemnizația unică la nașterea copilului, persoanelor asigurate au fost preluate la finanțare de către bugetul de stat, creșterea numărului beneficiarilor și a mărimii medii a indemnizației lunare pentru creșterea copilului până la vârsta de 3 ani a condiționat creșterea cheltuielilor finanțate din mijloacele bugetului asigurărilor sociale de stat destinate familiilor cu copii față de anul 2012 cu 11,1 la sută. În diagramă ce urmează este reflectată dinamica cheltuielilor bugetului asigurărilor sociale de stat destinate familiilor cu copii în ultimii cinci ani.



Indemnizațiile pentru incapacitate temporară de muncă

Cheltuielile planificate pentru plata indemnizației pentru incapacitate temporară de muncă în sumă de 338003,8 mii lei au fost utilizate în proporție de 96,3 la sută.

Cheltuielile efective au constituit 325370,3 mii lei – cu 5732,7 mii lei mai mult față de indicatorul realizat în anul 2012.

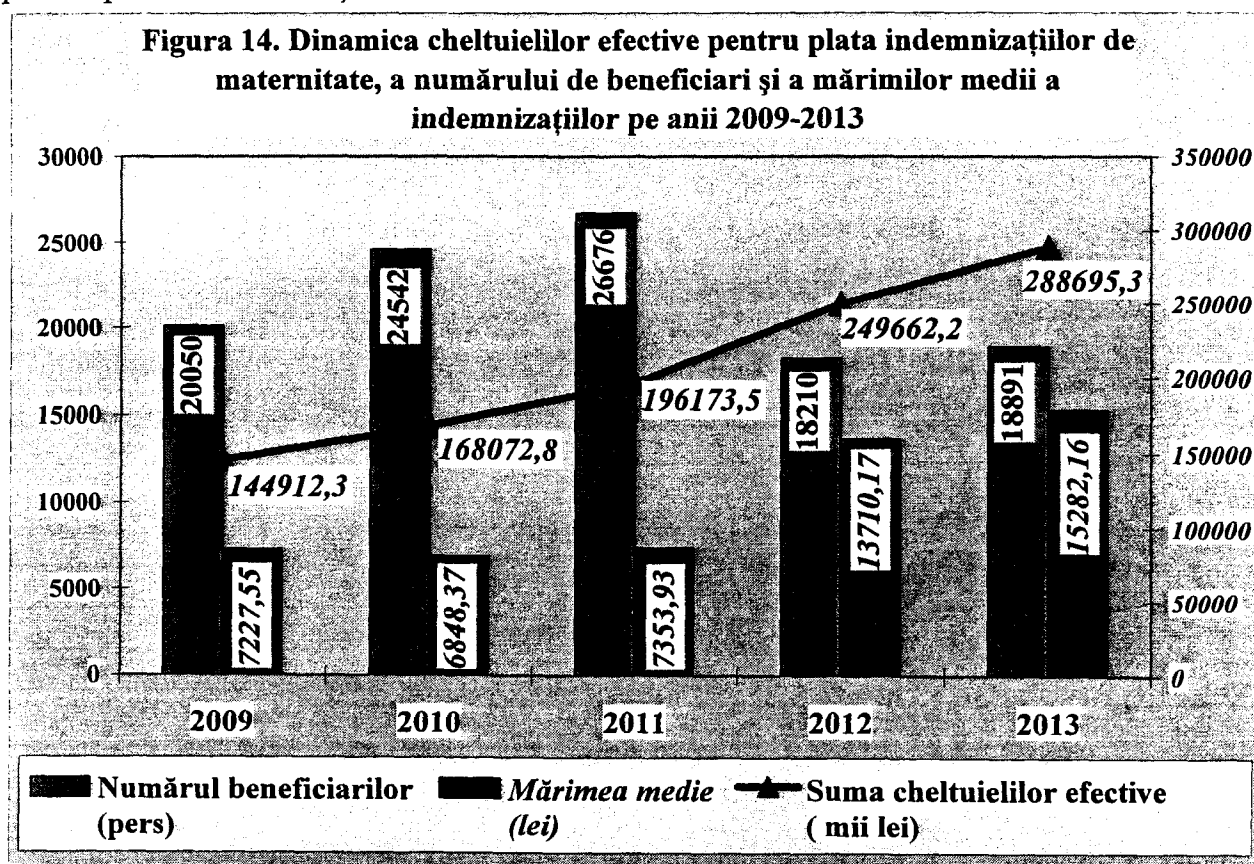
Numărul beneficiarilor de indemnizații pentru incapacitate temporară de muncă a constituit 287916 persoane, cu 8373 persoane mai puțin decât numărul anual prognozat și cu 4092 persoane mai mult față de beneficiarii înregistrați în anul 2012.

Indemnizații de maternitate

Cheltuielile pentru plata indemnizațiilor de maternitate au fost prevăzute în sumă de 292179,0 mii lei. Cheltuielile efective au constituit 288695,3 mii lei cu o executare de 98,8 la sută a sumei planificate. Numărul beneficiarilor de indemnizație de maternitate a constituit 18891 persoane sau cu 307 persoane mai puțin față de numărul prognozat, factor care a influențat neexecutarea planului anual de cheltuieli. Cuantumul mediu al indemnizației de maternitate a constituit 15282,16 lei.

Cheltuielile efective pentru plata indemnizațiilor de maternitate în anul 2013 au fost în creștere cu 15,6%, comparativ cu anul 2012. Cauza creșterii cheltuielilor a fost creșterea mărimii medii a indemnizației cu 11,5 la sută și a numărului beneficiarilor cu 681 de persoane.

În diagrama ce urmează este reflectată dinamica numărului beneficiarilor, mărimii medii a indemnizației și a cheltuielilor bugetului asigurărilor sociale de stat pentru plata indemnizațiilor de maternitate în ultimii cinci ani.



Tabelul 7. Dinamica cheltuielilor pentru unele tipuri de indemnizații de asigurări sociale în anii 2012-2013

- mii lei-

Denumirea cheltuielilor	Anul 2012 cheltuieli efective	Anul 2013				
		Planul precizat	Cheltuieli efective	%	față de anul 2012	
					%	+/-
1	2	3	4	5	6	7
TOTAL,	569299,8	630182,8	614065,6	97,4	107,9	44765,8
Indemnizații pentru incapacitate temporară de muncă	319637,6	338003,8	325370,3	96,3	101,8	5732,7
Indemnizații de maternitate	249662,2	292179,0	288695,3	98,8	115,6	39033,1
TOTAL,	34443,4	37390,3	36620,7	97,9	106,3	2177,3
Ajutor de deces, beneficiarilor de pensii de asigurări sociale	30204,4	33392,7	32724,7	98,0	108,3	2520,3
Ajutor de deces, salariaților	4237,0	3996,5	3896,0	97,5	92,0	-341,0
Ajutor de deces, șomerilor	2,0	1,1	0,0	0,0	0,0	-2,0

Ajutor de deces

Cheltuielile efective pentru plata ajutorului de deces au constituit în total 36620,7 mii lei. Mărimea ajutorului de deces în anul 2013 a fost de 1100 lei.

Tabelul 8. Indemnizații de asigurări sociale în caz de accident de muncă sau boală profesională în anii 2012 - 2013

- mii lei-

Denumirea cheltuielilor	Anul 2012 executat	Anul 2013				
		Planul precizat	Cheltuieli efective	%	față de anul 2012	
					%	+/-
1	2	3	4	5	6	7
TOTAL,	4620,5	5585,9	5566,8	99,7	120,5	946,3
Indemnizații pentru incapacitatea temporară de muncă survenită din cauza unui accident de muncă sau unei boli profesionale	853,5	1025,0	1068,1	104,2	125,1	214,6
Indemnizații de dizabilitate	3609,2	4080,9	4069,2	99,7	112,7	460,0
Indemnizație de deces din cauza unui accident de muncă sau unei boli profesionale	157,8	480,0	429,5	89,5	272,2	271,7

Indemnizații pentru incapacitatea temporară de muncă survenită din cauza unui accident de muncă sau unei boli profesionale

Pentru plata acestei indemnizații au fost planificate cheltuieli în sumă de 1025,0 mii lei, cheltuielile efective au constituit 1068,1 mii lei, cu o executare a planului la nivel de 104,2 la sută. Față de cheltuielile anului 2012 acestea au crescut cu 25,1 la sută sau cu 214,6 mii lei, ca urmare a creșterii numărului de beneficiari cu 13 persoane și a mărimii medii a indemnizației cu 22 la sută.

Indemnizații de dizabilitate

Cheltuielile pentru plata indemnizațiilor de *dizabilitate* au fost prevăzute în sumă de 4080,9 mii lei. Cheltuielile efective au constituit 4069,2 mii lei, ce reprezintă 99,7 la sută față de indicatorul precizat.

Numărul beneficiarilor la data de 1 ianuarie 2014 a constituit 311 de persoane, iar mărimea medie la sfârșitul anului a constituit 1120,76 lei. Față de cheltuielile efective ale anului 2012, cheltuielile au crescut cu 12,7 la sută. Creșterea a fost influențată de majorarea numărului beneficiarilor cu 10 persoane și indexarea indemnizației cu 6,75%.

Indemnizații de deces din cauza unui accident de muncă sau unei boli profesionale

Cheltuielile efective pentru plata indemnizației de deces au constituit 429,5 mii lei sau 89,5 la sută din cheltuielile prevăzute.

Tabelul 9. Dinamica numărului beneficiarilor și mărimilor medii ale indemnizațiilor de asigurare împotriva accidentelor de muncă și a bolilor profesionale în anii 2012-2013

- mii lei -

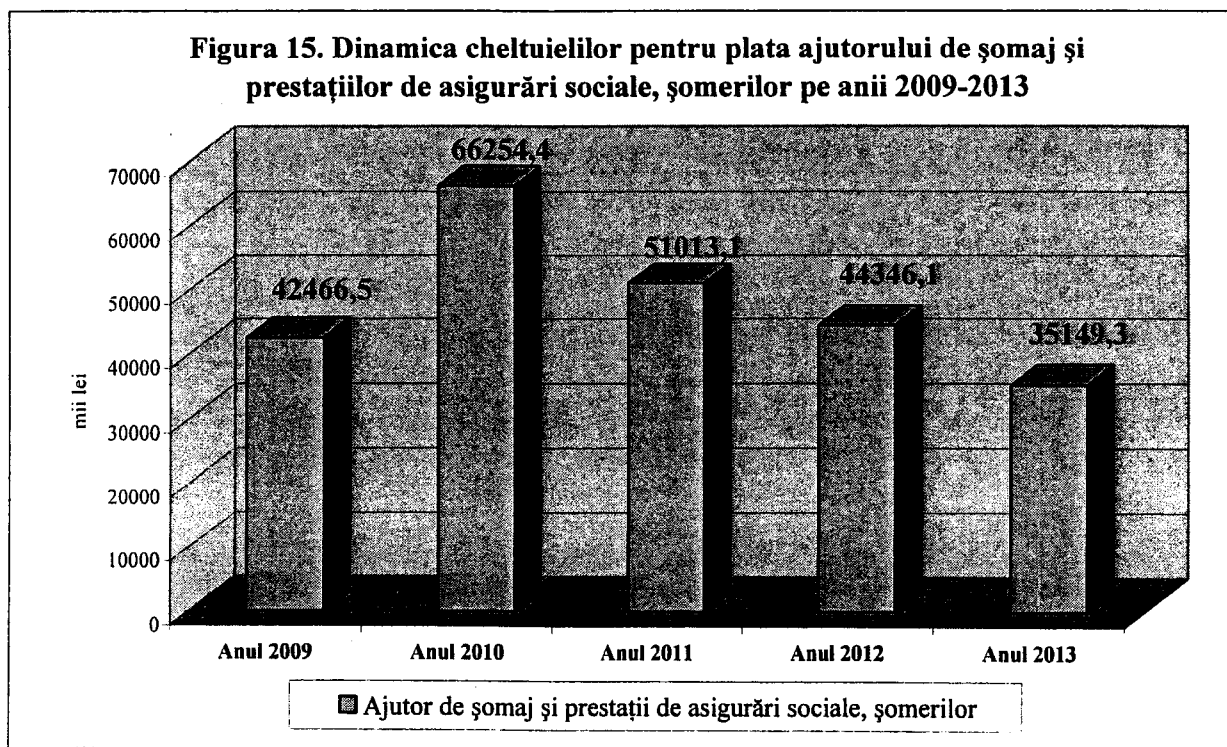
	2012	2013	Devieri (+/-)
<i>Numărul beneficiarilor, persoane</i>			
Indemnizații pentru incapacitatea temporară de muncă survenită din cauza unui accident de muncă sau unei boli profesionale	505	518	13
Indemnizații de dizabilitate	301	311	10
Indemnizație de deces din cauza unui accident de muncă sau unei boli profesionale	10	20	10
<i>Mărimea medie a indemnizației, lei</i>			
Indemnizații pentru incapacitatea temporară de muncă survenită din cauza unui accident de muncă sau unei boli profesionale	1690,15	2061,91	371,76
Indemnizații de dizabilitate	1052,45	1120,76	68,31
Indemnizație de deces din cauza unui accident de muncă sau unei boli profesionale	15783,99	21474,48	5690,49

Ajutor de șomaj și prestații de asigurări sociale, șomerilor

Pentru plata ajutorului de șomaj și prestațiilor de asigurări sociale de stat șomerilor au fost precizate cheltuieli în sumă de 36248,5 mii lei. Cheltuielile efective au constituit 35149,3 mii lei sau 97,0 la sută față de cheltuielile precizate, iar comparativ cu cheltuielile anului 2012 au fost cu 9196,8 mii lei mai mici.

Pe parcursul anului 2013 s-a remarcat o descreștere a numărului beneficiarilor de ajutor de șomaj și prestații de asigurări sociale șomerilor. Numărul beneficiarilor la data de 1 ianuarie 2014 a constituit: beneficiari de ajutor de șomaj - 6351 persoane; beneficiari de indemnizații pentru incapacitate temporară de muncă – 99 persoane; beneficiari de indemnizații de maternitate șomerilor – 26 persoane. Față de anul 2012 numărul beneficiarilor de ajutor de șomaj a scăzut cu 1331 persoane.

Dinamica cheltuielilor pentru plata ajutorului de șomaj și prestațiilor de asigurări sociale, șomerilor în anii 2009-2013 este reflectată în diagrama ce urmează.



2.1.3. Alte prestații de asigurări sociale

Cheltuieli pentru restabilirea sănătății prin tratament balneosanatorial și reabilitare, persoanelor asigurate

Pentru procurarea biletelor de tratament balneosanatorial, persoanelor asigurate pentru anul 2013 au fost aprobate mijloace în sumă de 20000,0 mii lei.

Biletele pentru reabilitare medicală a persoanelor asigurate sunt procurate de Casa Națională de Asigurări Sociale conform cerințelor Legii privind achizițiile publice nr. 96-XVI din 13.04.2007.

Soldul biletelor de tratament sanatorial pentru persoanele asigurate la data de 01.01.2013 a constituit 553 bilete în sumă de 2371,8 mii lei.

Reieșind din condițiile stipulate în contractele încheiate dintre Casa Națională de Asigurări Sociale și stațiunile balneosanatoriale, în anul 2013 au fost transferate către instituțiile balneosanatoriale mijloace financiare în sumă de 19998,3 mii lei - costul a 4527 bilete de tratament.

Conform punctului 31 și 32 al a Regulamentului cu privire la prestațiile în sistemul public de asigurări sociale pentru prevenirea îmbolnăvirilor și recuperarea capacității de muncă a asiguraților prin tratament balneosanatorial, aprobat prin Hotărârea Guvernului nr. 290 din 19.04.2010, biletele se trec la cheltuieli, doar după prezentarea de către beneficiari a bonului – retur (cuponului detașabil) al biletului. Astfel, în anul 2013 au fost acceptate spre casare 4278 bilete în sumă de 18852,7 mii lei.

Soldul la sfârșitul perioadei de gestiune constituie 809 bilete în sumă de 3515,3 mii lei.

2.1.4. Cheltuieli de organizare și funcționare a sistemului public de asigurări sociale

Pentru organizarea și funcționarea sistemului public de asigurări sociale au fost planificate cheltuieli în sumă de 222050,4 mii lei. Cheltuielile efective au constituit 214500,5 mii lei sau 96,6 % din suma planificată. Ponderea cheltuielilor de organizare și funcționare a sistemului public de asigurări sociale în cheltuielile anuale totale constituie 2,0 la sută, limita legală admisibilă fiind de până la 5%.

Cheltuielile pentru distribuirea pensiilor, indemnizațiilor și compensațiilor, inclusiv prin mandate poștale și cheltuielile pentru serviciile bancare au constituit 76404,0 mii lei, cu o pondere în totalul cheltuielilor de organizare și funcționare a sistemului public de asigurări sociale de 35,6 la sută.

Cheltuielile pentru distribuirea pensiilor, alocațiilor, indemnizațiilor, compensațiilor și ajutoarelor, inclusiv prin mandate poștale au constituit 61972,1 mii lei sau 96,3 la sută din indicatorul precizat, iar cheltuielile pentru serviciile bancare – 14431,9 mii lei sau 89,7 la sută din suma prevăzută.

Cheltuieli pentru întreținerea CNAS au fost prevăzute în sumă de 126594,6 mii lei. Cheltuielile efective au constituit 123274,6 mii lei, executarea fiind de 97,4%. Cheltuielile de casă au constituit 122193,1 mii lei sau 96,5 la sută.

Tabelul 10. Cheltuieli pentru întreținerea Casei Naționale de Asigurări Sociale în anul 2013

<i>(mii lei)</i>							
Nr. or.	Indicatori	Aprobat pe an	Precizat pe an	Executat	Cheltuieli efective (calculat)	In % executat fata de precizat pe an	In % calculat fata de precizat pe an
1	2	3	4	5	6	7	8
1	Retribuirea muncii	71068,5	69764,9	69473,6	69751,7	99,6	100,0
2	Contribuții de asigurări sociale de stat	15277,3	15011,1	14791,8	15224,6	98,5	101,4
3	Plata mărfurilor și serviciilor	24183,3	23473,6	21266,1	20754,9	90,6	88,4
4	Deplasările în interes de serviciu	591,4	591,4	565,8	577,1	95,7	97,6
5	Prime de asigurări obligatorii de asistență medicală	2299,5	2259,0	2277,8	2275,7	100,8	100,7

6	Transferurile peste hotare	1023,5	1043,5	1035,1	1035,1	99,2	99,2
7	Procurarea mijloacelor fixe	2500,0	8000,0	7203,8	7804,3	90,0	97,6
8	Reparația capitală	4463,0	3063,0	2838,4	3097,5	92,7	101,1
9	Investiții capitale	5500,0	2200,0	1638,0	1649,1	74,5	75,0
10	Transferuri către populație	1188,1	1188,1	1102,7	1104,6	92,8	93,0
11	Total	128094,6	126594,6	122193,1	123274,6	96,5	97,4

Din analiza datelor prezentate în tabelul de mai sus rezultă, că executarea devizului de cheltuieli de întreținere al CNAS pe anul 2013 a constituit 96,5% la cheltuielile de casă și 97,4% conform cheltuielilor efective.

Executarea sub 100% a cheltuielilor pentru întreținerea CNAS a fost determinată de insuficienta de casa a mijloacelor financiare pe parcursul anumitor perioade a anului 2013. În astfel de condiții, unele articole de cheltuieli au rămas neexecutate, acordându-se prioritate achitării salariilor angajaților și menținerii funcționalității tuturor proceselor de stabilire și plată a prestațiilor sociale.

Cheltuieli pentru mentenanța și dezvoltarea sistemului informațional „Protecția Socială” și a altor componente informaționale

Cheltuielile în cauză au fost planificate în sumă de 15010,7 mii lei, cheltuielile de casă au constituit 14871,8 mii lei sau 99,1% și cheltuielile efective au constituit 14821,9 mii lei sau 98,7%.

2.2. Cheltuieli efectuate din mijloacele bugetului de stat.

În anul 2013, din suma totală a cheltuielilor bugetului asigurărilor sociale de stat, 16,6 la sută au constituit cheltuielile pentru prestațiile sociale, efectuate din mijloacele bugetului de stat.

Cheltuielile bugetului de stat pentru prestațiile sociale, achitate prin intermediul bugetului asigurărilor sociale de stat, au fost planificate în sumă de 1801844,3 mii lei. Cheltuielile efective au constituit 1779193,6 mii lei sau 98,7 la sută față de suma planificată.

Acest compartiment a fost finanțat de către Ministerul Finanțelor în sumă de 1781172,8 mii lei, în baza dispozițiilor de plată prezentate de către Casa Națională de Asigurări Sociale. Față de anul 2012 cheltuielile pentru prestațiile sociale efectuate din mijloacele bugetului de stat în anul 2013 au fost cu 279663,2 mii lei sau cu 18,7 la sută mai mari, creșterea fiind determinată în cea mai mare parte de introducerea prin Legea privind completarea unor acte legislative nr.51 din 28.03.2013 a unor plăți suplimentare pentru susținerea unor beneficiari de pensii și de alocații sociale, cuantumul pensiei cărora după indexarea de la 1.04.2013 nu depășește 1300 lei.


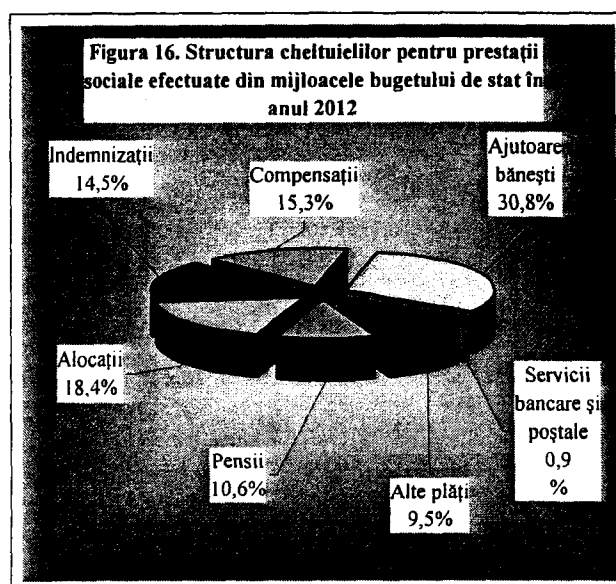
Tabelul 11 . Dinamica cheltuielilor efectuate din mijloacele bugetului de stat

pe anii 2012-2013

- mii lei-

Denumirea cheltuielilor	Anul 2012 Cheltuieli efective	Anul 2013					
		Planul precizat	Cheltuieli efective	% executării	Ponderea în suma totală (%)	față de anul 2012	
						%	+/-
1	2	3	4	5	6	7	8
Prestații de asistență socială, total	1499530,4	1801844,3	1779193,6	98,7	100,0	118,7	279663,2
Pensii	158606,7	171433,4	171187,8	99,9	9,6	107,9	12581,1
Alocații	276448,7	357510,6	355965,6	99,6	20,0	128,8	79516,9
Indemnizații	216731,4	261427,2	261235,3	99,9	14,7	120,5	44503,9
Compensații	229881,6	83739,5	83832,5	100,1	4,7	36,5	-146049,1
Ajutoare bănești	462374,5	333556,7	313526,0	94	17,6	67,8	-148848,5
Alte plăți	142801,7	206577,6	207828,7	100,6	11,7	145,5	65027,0
Servicii bancare și poștale	12685,8	13505,60	12070,8	89,4	0,7	95,2	-615,0
Susținerea financiară suplimentară a unor beneficiari de pensii și de alocații sociale		374093,7	373546,9	99,9	21,0		

Structura cheltuielilor pentru prestații sociale, efectuate în anii 2012-2013 din mijloacele bugetului de stat, prin intermediul bugetului asigurărilor sociale de stat se prezintă în diagramele ce urmează.



Datele din diagrame denotă că în anul 2013 în structura cheltuielilor, comparativ cu anul 2012, s-au produs schimbări esențiale. În anul 2013, ponderea

principală i-a revenit compartimentului „Susținerea financiară suplimentară a unor beneficiari de pensii și de alocații sociale” – 21,0 la sută, după care urmează compartimentul „Alocații” cu ponderea de 20,0 la sută și „Ajutoare bănești” cu ponderea de 17,6 la sută.

2.2.1 Pensii

Pentru plata pensiilor, finanțate din mijloacele bugetului de stat, au fost prevăzute mijloace bănești în sumă de 171433,4 mii lei, cheltuielile efective constituind 171187,8 mii lei sau 99,9 la sută față de suma planificată. Cheltuielile respective au fost finanțate de către Ministerul Finanțelor în proporție de 100,0 %.

Tabelul 12. Dinamica cheltuielilor efectuate din mijloacele bugetului de stat pentru plata pensiilor în anii 2012-2013

- mii lei-

Denumirea cheltuielilor	Anul 2012 Cheltuieli efective	Anul 2013					
		Planul precizat	Cheltuieli efective	% executării	Ponderea în suma totală (%)	față de anul 2012 %	+/-
1	2	3	4	5	6	7	8
Pensii, total	158606,7	171433,4	171187,8	99,9	100,0	107,9	12581,1
Pensii militarilor în termen și membrilor familiilor lor	10084,7	9777,0	9748,8	99,7	5,7	96,7	-335,9
Pensii participanților la lichidarea consecințelor avariei de la C.A.E. Cernobîl	49635,7	52728,9	52633,7	99,8	30,7	106,0	2998,0
Pensii deputaților	7401,3	7494,5	7437,0	99,2	4,3	100,5	35,7
Pensii membrilor Guvernului	2603,0	2678,7	2675,1	99,9	1,6	102,8	72,1
Pensii funcționarilor publici	68616,3	74606,3	74646,6	100,1	43,6	108,8	6030,3
Pensii aleșilor locali	6945,2	8209,4	8299,4	101,1	4,8	119,5	1354,2
Pensii colaboratorilor vamali	89,9	82,7	82,7	100,0	0,1	92,0	-7,2
Pensii și indemnizații viagere procurorilor și judecătorilor	12977,2	15551,1	15366,1	98,8	9,0	118,4	2388,9
Pensii unor angajați din cultură	253,4	304,8	298,4	97,9	0,2	117,8	45,0

Pensii militarilor în termen și membrilor familiilor lor

Întru achitarea pensiilor militarilor în termen și membrilor familiilor lor au fost prevăzute mijloace în sumă de 9777,0 mii lei. Cheltuielile efective au constituit 9748,8 mii lei sau 99,7 la sută față de cele prevăzute. Numărul beneficiarilor la 1 ianuarie 2014 a constituit 960 persoane, iar mărimea medie a pensiei indexată cu 4,6% – 826,85 lei. Descreșterea în anul 2013 a cheltuielilor efective cu 335,9 mii lei

față de anul 2012 a fost cauzată de micșorarea numărului beneficiarilor cu 78 persoane.

Pensii participanților la lichidarea consecințelor avariei de la C.A.E. Cernobîl

Pentru plata pensiilor participanților la lichidarea consecințelor avariei de la C.A.E. Cernobîl au fost prevăzute mijloace financiare în sumă de 52728,9 mii lei. Cheltuielile efective au constituit 52633,7 mii lei sau cu o executare a planului stabilit de 99,8% și o creștere față de cheltuielile anului 2012 cu 6,0 la sută. Numărul beneficiarilor la data de 1 ianuarie 2014 a constituit 1990 persoane, iar mărimea medie a pensiei – 2220,43 lei. Ținând cont de indexarea de la 1.04.2013 cu 6,75 la sută, mărimea medie a pensiei la 1 ianuarie 2014 a crescut față de anul precedent cu 134,32 lei. Cheltuielile efective au crescut comparativ cu anul 2012 cu 2998,0 mii lei sau cu 6,0 la sută.

Pensii deputaților

În scopul achitării părții pensiei deputaților, plătită din mijloacele bugetului de stat, au fost prevăzute mijloace în sumă de 7494,5 mii lei. Cheltuielile efective au constituit 7437,0 mii lei sau 99,2 la sută față de planul stabilit și 100,5 la sută către cheltuielile anului 2012. La 1 ianuarie 2014 numărul beneficiarilor de acest tip de pensii a constituit 254 de persoane - cu 13 beneficiari mai mulți față de aceeași perioadă a anului 2012, iar mărimea medie a părții pensiei achitate din bugetul de stat a constituit 2504,80 lei.

Pensii membrilor Guvernului

Cheltuielile efective pentru plata părții pensiilor, achitate din mijloacele bugetului de stat, membrilor Guvernului au fost utilizate la nivel de 2675,1 mii lei sau 99,9 la sută față de cele prevăzute în sumă de 2678,7 mii lei. Numărul beneficiarilor la 1 ianuarie 2014 a constituit 83 persoane, iar mărimea medie a părții pensiei achitate din bugetul de stat – 2692,28 lei. Comparativ cu cheltuielile efective ale anului 2012, acestea au crescut cu 72,1 mii lei, urmare a creșterii numărului de beneficiari cu 4 persoane.

Pensii funcționarilor publici

Pentru achitarea părții pensiilor funcționarilor publici, plătită din mijloacele bugetului de stat, au fost prevăzute mijloace financiare în sumă de 74606,3 mii lei, iar cheltuielile efective au constituit 74646,6 mii lei, cu o executare de 100,1 la sută a planului stabilit. Numărul beneficiarilor la 1 ianuarie 2014 a constituit 6639 de beneficiari, sau cu 76 beneficiari mai mulți față de anul 2012. Mărimea medie a părții pensiei achitate din bugetul de stat la data de 1 ianuarie 2014 a constituit 960,43 lei, cu o creștere față de anul precedent cu 50,56 lei. Cheltuielile efective pentru plata acestui tip de pensii au fost mai mari comparativ cu anul 2012 cu 6030,3 mii lei sau 8,8 la sută.

Pensii aleșilor locali

Cheltuielile aprobate în sumă de 8209,4 mii lei, destinate plății părții pensiilor achitate din mijloacele bugetului de stat aleșilor locali, au fost executate în proporție de 101,1 la sută, cheltuielile efective au constituit 8299,4 mii lei. Numărul beneficiarilor la data de 1 ianuarie 2014 a constituit 634 persoane – cu 65 persoane mai mult față de anul 2012, iar mărimea medie a părții pensiei achitate din bugetul de stat a constituit 1206,78 lei – cu o creștere cu 124,28 lei față de anul 2012.

Cheltuielile efective în anul 2013 au crescut cu 19,5 la sută față de cheltuielile efective ale anului 2012.

Pensii colaboratorilor vamali

Pentru plata părții pensiilor colaboratorilor vamali, plătită din mijloacele bugetului de stat, au fost prevăzute cheltuieli în sumă de 82,7 mii lei, care au fost utilizate 100%. Au fost calculate pensii pentru 15 persoane, iar mărimea medie lunară a părții pensiei achitate din bugetul de stat la data de 1 ianuarie 2014 a constituit 437,39 lei.

Pensii și indemnizații viagere procurorilor și judecătorilor

Pentru achitarea părții pensiilor și indemnizațiilor viagere procurorilor și judecătorilor, plătite din mijloacele bugetului de stat, au fost prevăzute mijloace în sumă de 15551,1 mii lei. Cheltuielile efective au constituit 15366,1 mii lei sau 98,8 la sută din cele prevăzute. Numărul beneficiarilor la 1 ianuarie 2014 a constituit 503 persoane, iar mărimea medie a pensiei – 2584,04 lei. Cheltuielile efective au crescut cu 2388,9 mii lei sau cu 18,4 la sută față de cheltuielile efective ale anului 2012.

Pensii unor angajați din cultură

Întru achitarea pensiilor unor angajați din cultură, au fost prevăzute mijloace în sumă de 304,8 mii lei. Cheltuielile efective au constituit 298,4 mii lei sau 97,9 la sută față de cele prevăzute. Numărul beneficiarilor la 1 ianuarie 2014 a constituit 25 persoane, iar mărimea medie a pensiei – 1062,48 lei.

2.2.2 Alocații

Pentru plata alocațiilor au fost prevăzute mijloace bănești în sumă de 357510,6 mii lei, cheltuielile efective au constituit 355965,6 mii lei sau 99,6 la sută față de suma planificată. Suma finanțată de către Ministerul Finanțelor pe acest compartiment constituie 357169,5 mii lei.

Tabelul 13. Dinamica cheltuielilor efectuate din mijloacele bugetului de stat pentru plata alocațiilor în anii 2012-2013

- mii lei-

Denumirea cheltuielilor	Anul 2012 Cheltuieli efective	Anul 2013					
		Planul precizat	Cheltuieli efective	% executării	Ponderea în suma totală (%)	față de anul 2012	
1	2	3	4	5	6	7	8
Alocații, total	276448,7	357510,6	355965,6	99,6	100,0	128,8	79516,9
Alocații sociale	152416,4	162940,3	161848,4	99,3	45,5	106,2	9432,0
Alocații lunare de stat invalizilor de război, participanților la cel de-al doilea război mondial și familiilor lor	47940,2	74967,1	75091,3	100,2	21,1	156,6	27151,1
Alocații sociale pentru îngrijirea invalizilor	57722,1	100634,7	100402,2	99,8	28,2	173,9	42680,1

Denumirea cheltuielilor	Anul 2012 Cheltuieli efective	Anul 2013					
		Planul precizat	Cheltuieli efective	% executării	Ponderea în suma totală (%)	față de anul 2012	
						%	+/-
1	2	3	4	5	6	7	8
Alocații lunare de stat beneficiarilor de pensii stabilite în sistemul public de asigurări sociale	7713,2	7393,1	7430,5	100,5	2,1	96,3	-282,7
Alocații lunare nominale de stat pentru persoanele cu merite deosebite față de stat	10656,8	11575,4	11193,2	96,7	3,1	105,0	536,4

Alocații sociale

Pentru plata alocațiilor sociale au fost prevăzute mijloace financiare în sumă de 162940,3 mii lei. Cheltuielile efective au constituit 161848,4 mii lei sau cu o executare a planului stabilit la nivel de 99,3 la sută. Numărul beneficiarilor la 1 ianuarie 2014 a constituit 55289 persoane și mărimea medie a alocației – 256,90 lei. Comparativ cu anul 2012 cheltuielile au fost mai mari cu 9432,0 mii lei sau 6,2 la sută. Creșterea cheltuielilor este determinată de majorarea numărului de beneficiari cu 73 persoane și de indexarea de la 1.04.2013 cu 4,6%.

Alocații lunare de stat invalizilor de război, participanților la cel de-al doilea război mondial și familiilor lor

Cheltuielile prevăzute pentru anul 2013, destinate plății alocațiilor lunare în sumă de 74967,1 mii lei au fost executate în proporție de 100,2 la sută, cheltuielile efective constituind 75091,3 mii lei. Numărul beneficiarilor la data de 1 ianuarie 2014 a constituit 37072 persoane – cu 6484 persoane mai mult față de anul 2012, iar mărimea medie a alocației a constituit 164,58 lei. Comparativ cu anul 2012 cheltuielile efective au fost mai mari cu 27151,1 mii lei sau 56,6 la sută, creșterea cheltuielilor este determinată de majorarea numărului de beneficiari.

Alocații sociale pentru îngrijirea invalizilor

Pentru asigurarea plății alocațiilor sociale pentru îngrijirea invalizilor au fost prevăzute mijloace în suma de 100634,7 mii lei. Cheltuielile efective au constituit 100402,2 mii lei sau cu o executare a planului stabilit în proporție de 99,8 la sută. Numărul beneficiarilor la 1 ianuarie 2014 a constituit 16976 persoane cu 433 persoane mai mult față de 1 ianuarie 2013, iar mărimea alocației a constituit 500 lei. Comparativ cu anul 2012 cheltuielile au fost mai mari cu 42680,1 mii lei sau 73,9 la sută. Creșterea cheltuielilor este determinată de majorarea numărului de beneficiari și de majorarea cuantumului alocației de la 300 lei pînă la 500 lei lunar.

Alocații lunare de stat beneficiarilor de pensii stabilite în sistemul public de asigurări sociale

Pentru plata alocațiilor lunare de stat beneficiarilor de pensii stabilite în sistemul public de asigurări sociale au fost prevăzute mijloace financiare în sumă de 7393,1 mii lei. Cheltuielile efective au constituit 7430,5 mii lei sau cu o executare a planului stabilit de 100,5 la sută. Numărul beneficiarilor la data de 1 ianuarie 2014 a constituit 3308 persoane sau cu 80 beneficiari mai puțini față de anul 2012, mărimea medie a alocației la sfârșitul anului 2013 constituind 186,16 lei. Comparativ cu anul 2012 cheltuielile au fost mai mici cu 282,7 mii lei sau la nivel de 96,3 la sută.

Alocații nominale de stat

În scopul acordării alocațiilor nominale pentru merite deosebite față de stat au fost prevăzute mijloace în sumă de 11575,4 mii lei. Cheltuielile efective au constituit 11193,2 mii lei sau cu o executare a planului stabilit de 96,7 la sută. Cheltuielile respective au fost calculate pentru un număr de beneficiari de 19094 persoane sau cu 872 de beneficiari mai puțin față de anul 2012, mărimea medie a alocației la sfârșitul anului 2013 constituind 48,61 lei. Comparativ cu anul 2012 cheltuielile au fost mai mari cu 536,4 mii lei sau cu 5,0 la sută.

2.2.3 Indemnizații

Pentru plata indemnizațiilor în anul 2013 au fost prevăzute mijloace financiare în sumă de 261427,2 mii lei. Cheltuielile efective au constituit 261235,3 mii lei sau 99,9 la sută față de suma planificată. Acest compartiment a fost finanțat de către Ministerul Finanțelor în sumă de 261424,7 mii lei.

Tabelul 14. Dinamica cheltuielilor efectuate din mijloacele bugetului de stat pentru plata indemnizațiilor în anii 2012-2013

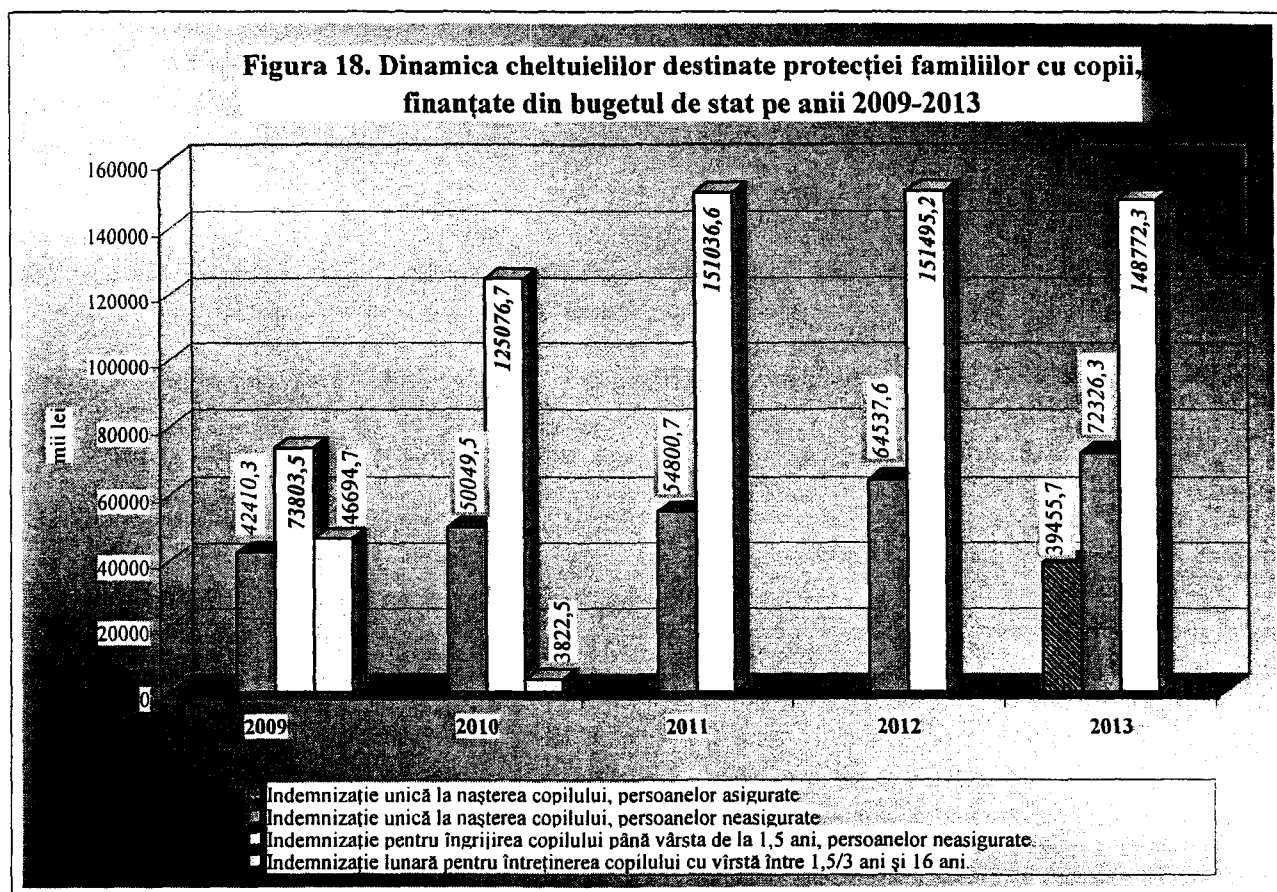
- mii lei-

Denumirea cheltuielilor	Anul 2012 Cheltuieli efective	Anul 2013				
		Planul precizat	Cheltuieli efective	% executării	față de anul 2012	
					%	+/-
<i>1</i>	<i>2</i>	<i>3</i>	<i>4</i>	<i>5</i>	<i>6</i>	<i>7</i>
Indemnizații, total	216731,4	261427,2	261235,3	99,9	120,5	44503,9
Indemnizație unică la nașterea copilului, persoanelor asigurate		39226,2	39455,7	100,6		39455,7
Indemnizație unică la nașterea copilului, persoanelor neasigurate	64537,6	72527,6	72326,3	99,7	112,1	7788,7
Indemnizație pentru îngrijirea copilului până vârsta de la 1,5 ani, persoanelor neasigurate	151495,2	148992,4	148772,3	99,9	98,2	-2722,9
Total indemnizații destinate protecției familiilor cu copii	216032,8	260746,2	260554,3	99,9	120,6	44521,5
Indemnizații viagere sportivilor de performanță	698,6	681,0	681,0	100,0	97,5	-17,6

Pentru plata indemnizațiilor destinate protecției familiilor cu copii a fost prevăzut un volum de mijloace financiare în sumă de 260746,2 mii lei. Cheltuielile efective au constituit 260554,3 mii lei sau cu o executare a planului de 99,9 la sută.

Cheltuielile efective pentru plata indemnizațiilor, nominalizate, sunt cu 44521,5 mii lei sau 20,6 la sută mai mari față de cheltuielile efective ale anului 2012. Creșterea cheltuielilor este determinată de majorarea cuantumurilor indemnizațiilor unice la nașterea copiilor.

În diagrama ce urmează este reflectată dinamica cheltuielilor destinate protecției familiilor cu copii cu finanțare din bugetul de stat.



Indemnizații unice la nașterea copilului, persoanelor asigurate

Cheltuielile pentru plata indemnizațiilor în cauză au fost prevăzute în sumă de 39226,2 mii lei, cheltuielile efective constituind 39455,7 mii lei sau cu o executare a planului de 100,6 la sută. Numărul beneficiarilor la data de 1 ianuarie 2014 a constituit 12363 copii – cu 19 persoane mai puțin față de anul 2012. Mărimea indemnizației în anul 2013 a fost stabilită în cuantum de 2600 lei – la nașterea primului copil și 2900 lei – la nașterea fiecărui copil următor.

Indemnizații unice la nașterea copilului, persoanelor neasigurate

Cheltuielile pentru plata indemnizațiilor în cauză au fost prevăzute în sumă de 72527,6 mii lei, cheltuielile efective constituind 72326,3 mii lei sau cu o executare a planului de 99,7 la sută. Numărul beneficiarilor la data de 1 ianuarie 2014 a constituit 24147 copii – cu 140 persoane mai puțin față de anul 2012. Mărimea indemnizației în anul 2013 a fost stabilită în cuantum de 2600 lei – la nașterea primului copil și 2900 lei – la nașterea fiecărui copil următor. Față de anul 2012, cheltuielile efective au fost cu 7788,7 mii lei sau 12,1 la sută mai mari.

Indemnizații lunare pentru îngrijirea copilului până la vârsta de 1,5 ani, persoanelor neasigurate

Volumul mijloacelor financiare prevăzute pentru plata acestui tip de indemnizații a constituit 148992,4 mii lei. Cheltuielile efective au constituit 148772,3 mii lei sau cu o executare a sumei planificate de 99,9 la sută. Față de anul 2012 cheltuielile efective au scăzut cu 2722,9 mii lei sau la nivel de 98,2 la sută. Numărul beneficiarilor la data de 1 ianuarie 2014 a constituit 39041 persoane – cu 574 beneficiari mai puțini față de anul 2012.

Indemnizații viagere sportivilor de performanță

Pentru plata indemnizațiilor viagere sportivilor de performanță au fost prevăzute mijloace financiare în sumă de 681,0 mii lei. Cheltuielile efective au constituit 681,0 mii lei sau cu o executare a planului stabilit de 100%. Numărul beneficiarilor la data de 1 ianuarie 2014 a constituit 30 persoane, mărimea medie a indemnizației la sfârșitul anului 2013 constituind 1932,67 lei.

2.2.4 Compensații

Pentru plata compensațiilor în anul 2013 au fost prevăzute mijloace financiare în sumă de 83739,5 mii lei, cheltuielile efective au constituit 83832,5 mii lei sau 100,1 la sută față de suma planificată. Acest compartiment a fost finanțat de către Ministerul Finanțelor în sumă de 83739,5 mii lei.

Tabelul 15. Dinamica cheltuielilor efectuate din mijloacele bugetului de stat pentru plata compensațiilor în anii 2012-2013

- mii lei-

Denumirea cheltuielilor	Anul 2012 Cheltuieli efective	Anul 2013					
		Planul precizat	Cheltuieli efective	% executării	Ponderea în suma totală (%)	față de anul 2012	
						%	+/-
1	2	3	4	5	6	7	8
Compensații, total	229881,6	83739,5	83832,5	100,1	100,0	36,5	-146049,1
Compensații nominative pentru unele categorii de populație	146361,1		-43,5				-146404,6
Compensații și ajutoare materiale participanților la lichidarea consecințelor avariei de la C.A.E. Cernobîl	43939,7	44345,2	44541,3	100,4	53,1	101,4	601,6
Plăți periodice capitalizate	469,3	527,8	518,4	98,2	0,6	110,5	49,1

Cheltuieli pentru procurarea biletelor de tratament sanatorial, veteranilor	39111,5	38866,5	38816,3	99,9	46,3	99,2	-295,2
---	---------	---------	---------	------	------	------	--------

Compensații și ajutoare materiale participanților la lichidarea consecințelor avariei de la C.A.E. Cernobîl

Mijloacele bugetare prevăzute pentru aceste scopuri au constituit 44345,2 mii lei, cheltuielile efective au constituit 44541,3 mii lei sau cu o executare a planului stabilit de 100,4 la sută. Comparativ cu anul 2012 cheltuielile efective au crescut cu 601,6 mii lei sau cu 1,4 la sută, majorarea fiind influențată de creșterea cuantumurilor prestațiilor pentru această categorie de beneficiari.

Plăți periodice capitalizate

Pentru plățile periodice capitalizate au fost planificate mijloace în sumă de 527,8 mii lei. Cheltuielile efective au constituit 518,4 mii lei sau o executare a planului stabilit de 98,2 la sută. La data de 1 ianuarie 2014 numărul beneficiarilor a constituit 101 persoane sau cu 2 persoane mai puțin față de anul 2012, iar mărimea medie lunară a plății – 440,91 lei. Comparativ cu anul 2012 cheltuielile efective au crescut cu 49,1 mii lei sau cu 10,5 la sută, creșterea fiind determinată de procentul indexării de la 1.04.2013 de 6,75%.

Cheltuieli pentru procurarea biletelor de tratament sanatorial, veteranilor

Pentru procurarea biletelor de tratament sanatorial veteranilor, în anul 2013 au fost prevăzute mijloace financiare în sumă de 38866,5 mii lei, cheltuielile efective constituind 38816,3 mii lei, care au permis asigurarea cu foi de tratament a 7139 persoane. Costul mediu al unei foi de tratament a constituit 5444,07 lei. Cheltuielile efective în sumă de 38816,3 mii lei s-au format din suma biletelor eliberate beneficiarilor – 35467,0 mii lei și suma calculată pentru compensațiile bănești în locul biletelor de tratament sanatorial gratuit pentru invazii de război în anul 2013 – 3349,3 mii lei.

2.2.5 Ajutoare bănești

Pentru plata prestațiilor sociale incluse în acest compartiment au fost prevăzute mijloace financiare în sumă de 333556,7 mii lei, cheltuielile efective au constituit 313526,0 mii lei sau 94,0 la sută față de suma planificată. Acest compartiment a fost finanțat de către Ministerul Finanțelor în sumă de 313404,1 mii lei.

Executarea parțială a planului pe acest compartiment este cauzată de neexecutarea deplină a cheltuielilor destinate plății ajutorului social și a ajutorului pentru perioada rece a anului.

Tabelul 16. Dinamica cheltuielilor efectuate din mijloacele bugetului de stat pentru plata ajutoarelor bănești în anii 2012-2013

Denumirea cheltuielilor	Anul 2012 Cheltuieli efective	Anul 2013					
		Planul precizat	Cheltuieli efective	% Executat	Ponder ea în suma totală (%)	față de anul 2012	
						%	+/-
<i>1</i>	<i>2</i>	<i>3</i>	<i>4</i>	<i>5</i>	<i>6</i>	<i>7</i>	<i>8</i>
Ajutoare bănești, total	462374,5	333556,7	313526,0	94,0	100,0	67,8	-148848,5
Ajutorul social	376998,5	249834,0	237550,6	95,1	75,8	63,0	-139447,9
Ajutor de deces pentru persoanelor neasigurate	3328,6	4171,3	4359,5	104,5	1,4	131,0	1030,9
Ajutor pentru perioada rece a anului/ Compensații	82047,4	79551,4	71615,9	90,0	22,8	87,3	-10431,5

Cheltuielile efective pe acest compartiment, în anul 2013 s-au micșorat față de anul precedent cu 148848,5 mii lei sau la nivel de 67,8 la sută.

Ajutorul social

Cheltuielile pentru plata ajutorului social au fost prevăzute în sumă de 249834,0 mii lei, cheltuielile efective constituind 237550,6 mii lei sau cu o executare a planului de 95,1 la sută. Executarea scăzută a cheltuielilor preconizate este determinată de numărul real mai mic al beneficiarilor înregistrați pe parcursul anului 2013 (la 1.01.2014 – 21968 familii).

Comparativ cu anul 2012 cheltuielile efective au descrescut cu 139447,9 mii lei sau cu 37,0 la sută, micșorarea fiind influențată de descreșterea numărului beneficiarilor cu 10008 familii.

Ajutor de deces persoanelor neasigurate

Pentru plata ajutorului de deces persoanelor neasigurate au fost prevăzute mijloace în sumă de 4171,3 mii lei. Cheltuielile efective au constituit 4359,5 mii lei sau la nivel de 104,5 la sută.

Comparativ cu anul 2012 cheltuielile efective au crescut cu 1030,9 mii lei sau cu 31,0 la sută, ce se datorează majorării numărului de beneficiari cu 693 persoane și cuantumului ajutorului de deces cu 100 lei.

Ajutor pentru perioada rece a anului

Cheltuielile pentru plata acestui tip de prestații sociale au fost prevăzute în sumă de 79551,4 mii lei, cheltuielile efective constituind 71615,9 mii lei sau cu o executare a planului de 90,0 la sută. Neexecutarea deplină a cheltuielilor preconizate este determinată de numărul real mai mic al beneficiarilor înregistrați pe parcursul anului 2013 (la 1.01.2014 - 52217 familii) față de cel prognozat.

Comparativ cu anul 2012 cheltuielile efective au descrescut cu 10431,5 mii lei sau cu 12,7 la sută, micșorarea fiind influențată de descreșterea numărului beneficiarilor cu 7083 familii.

2.2.6 Alte plăți

Pentru plata prestațiilor sociale incluse în acest compartiment au fost prevăzute mijloace financiare în sumă de 206577,6 mii lei, cheltuielile efective au constituit 207828,7 mii lei sau 100,6 la sută față de suma planificată. Acest compartiment a fost finanțat de către Ministerul Finanțelor în sumă de 206577,6 mii lei, conform solicitărilor de finanțare prezentate de către Casa Națională de Asigurări Sociale.

Tabelul 17. Dinamica cheltuielilor efectuate din mijloacele bugetului de stat pentru alte plăți în anii 2012-2013

- mii lei-

Denumirea cheltuielilor	Anul 2012 Cheltuieli efective	Anul 2013					
		Planul precizat	Cheltuieli efective	% executării	Ponderea în suma totală (%)	față de anul 2012	
						%	+/-
1	2	3	4	5	6	7	8
Alte plăți, total	142801,7	206577,6	207828,7	100,6	100,0	145,5	65027,0
Acoperirea diferenței pensiei stabilite pînă la pensia minimă pentru beneficiarii de pensii de asigurări sociale	123843,8	176862,1	177659,7	100,5	85,5	143,5	53815,9
Cheltuielile aferente perioadelor necontributive incluse în stagiul de cotizare	18957,9	29715,5	30169,0	101,5	14,5	159,1	11211,1

Cheltuielile efective pe acest compartiment, în anul 2013 s-au majorat față de anul precedent cu 65027,0 mii lei.

Pentru *acoperirea diferenței pensiei stabilite pînă la pensia minimă pentru beneficiarii de pensii de asigurări sociale*, în anul 2013 au fost prevăzute mijloace financiare în sumă de 176862,1 mii lei, cheltuielile efective au constituit 177659,7 mii lei sau 100,5 la sută față de suma planificată.

Comparativ cu anul 2012 cheltuielile efective au crescut cu 53815,9 mii lei sau cu 43,5 la sută, care este determinată de majorarea numărului de beneficiari cu 19432 persoane și de procentul indexării pensiilor la 1.04.2013 - 6,75%.

Cheltuielile aferente perioadelor necontributive incluse în stagiul de cotizare

Pentru plata prestațiilor menționate, în anul 2013 au fost prevăzute mijloace financiare în sumă de 29715,5 mii lei, cheltuielile efective au constituit 30169,0 mii lei sau cu o executare a planului stabilit de 101,5%. Executarea peste 100% a

planului de cheltuieli pentru acest tip de pensii a fost influențată de numărul de beneficiari înregistrați la 1.01.2014 mai mare față de cel prognozat.

Comparativ cu anul 2012, cheltuielile aferente perioadelor necontributive incluse în stagiul de cotizare au crescut cu 11211,1 mii lei, sau cu 59,1 la sută, majorarea fiind influențată de creșterea numărului beneficiarilor cu 4375 persoane și de indexarea prestațiilor la 1.04.2013 cu 6,75%.

2.2.7 Servicii bancare și poștale

Pentru deservirea plăților sociale finanțate din mijloacele bugetului de stat au fost prevăzute mijloace financiare în sumă de 13505,6 mii lei. Cheltuielile efective pentru deservirea plăților au fost în sumă de 12070,8 mii lei – suma necesară distribuirii plăților către beneficiari, conform prevederilor legale, proporțional sumelor achitate către beneficiari.

2.2.8 Susținerea financiară suplimentară a unor beneficiari de pensii și de alocații sociale

Pentru *susținerea financiară suplimentară a unor beneficiari de pensii și de alocații sociale*, pentru anul 2013 au fost prevăzute cheltuieli în sumă de 422113,0 mii lei, care au fost precizate pînă la 374093,7 mii lei. Cheltuielile efective au constituit 373546,9 mii lei cu o executare a planului stabilit de 99,9 la sută. Numărul beneficiarilor la data de 1 ianuarie 2014 a constituit 561504 persoane, iar mărimea medie a prestației la sfîrșitul anului 2013 a constituit 75,80 lei.

III. Situația decontărilor, realitatea datoriilor

În urma efectuării analizei stării decontărilor s-a constatat, că conform situației la 01.01.2014 datoria creditoare înregistrată în raport constituie suma de 70170,7 mii lei, iar datoria debitoare 1288,8 mii lei. Datoriile creditoare sunt cu 2304,3 mii lei mai mici și datoriile debitoare cu 892,6 mii lei mai mici decît la situația de 01.01.2013.

Datoriile creditoare pentru întreținerea Casei Naționale de Asigurări Sociale în sumă de 8904,9 mii lei sunt formate din datoriile curente la salariu 5743,7 mii lei, contribuții de asigurări sociale de stat – 2208,0 mii lei, plata mărfurilor și serviciilor – 584,9 mii lei, deplasările în interes de serviciu – 4,4 mii lei, primele de asigurare obligatorie de asistență medicală – 306,0 mii lei, transferuri către populație – 57,9 mii lei.

Datoria creditorială față de beneficiarii de drepturi sociale și cheltuieli pentru distribuirea drepturilor sociale și deservirea bancară constituie suma de 61252,1 mii lei.

Datoria creditorială față de beneficiarii de drepturi sociale plătite de la bugetul asigurărilor sociale de stat constituie suma de 37741,7 mii lei, drepturi plătite de la bugetul de stat datoria creditorială constituie suma de 15988,2 mii lei.

Tabelul 18. Datoria creditorială față de beneficiarii de drepturi sociale plătite de la bugetul asigurărilor sociale de stat

<i>mii lei</i>	
<i>Prestații</i>	<i>Suma</i>
Pensii de asigurări sociale	22663,0
Indemnizații de asigurări sociale	15078,7
TOTAL	37741,7

Tabelul 19. Datoria creditorială față de beneficiarii de drepturi sociale plătite de la bugetul de stat

<i>mii lei</i>	
<i>Prestații</i>	<i>Suma</i>
Pensii	514,2
Alocații	4404,6
Indemnizații	3369,1
Compensații	2122,8
Ajutoare bănești	4422,5
Alte plăți	1155,0
TOTAL	15988,2

Formarea datoriei creditoriale se explică prin faptul că la situația din 01.01.2014 nu toți beneficiarii s-au adresat după pensii, indemnizații, compensații, alocații și urmează a fi achitate în anul de gestiune următor.


Datoria creditorială la servicii bancare și poștale în sumă de 6125,7 mii lei pentru drepturile sociale achitate de la bugetul asigurărilor sociale de stat și 1396,5 mii lei achitate de la bugetul de stat sunt determinate de faptul că utilizarea cheltuielilor bancare este strict dependentă de plata drepturilor sociale.

Soldul total al mijloacelor bănești la începutul anului a constituit 205172,2 mii lei. Soldul la sfârșitul perioadei a constituit 78844,2 mii lei.

IV. Rezultatul executării bugetului asigurărilor sociale de stat

Conform rezultatelor executării, bugetul asigurărilor sociale de stat în anul 2013 s-a soldat cu un deficit în sumă de 126328,0 mii lei. Totodată, transferurile bugetului de stat pentru acoperirea deficitului bugetului asigurărilor sociale de stat au constituit 1005553,7 mii lei.

Comparativ cu anul 2012 deficitul bugetar s-a majorat cu 92659,4 mii lei, iar transferurile bugetului de stat pentru acoperirea deficitului bugetului asigurărilor sociale de stat s-au micșorat cu 19546,3 mii lei.



Ca sursă de finanțare a deficitului bugetar (126328,0 mii lei) a servit soldul mijloacelor bănești la începutul anului 2013 în sumă de 205172,2 mii lei. Soldul la sfârșitul perioadei de gestiune a constituit 78844,2 mii lei.

**Președintele
Casei Naționale de Asigurări Sociale**

Maria Borta