



## CANCELARIA DE STAT A REPUBLICII MOLDOVA

Nr. 1104-302

Chișinău

«22» 05 2013

### Biroul Permanent al Parlamentului Republicii Moldova

Se prezintă Parlamentului spre examinare proiectul de hotărâre a Parlamentului pentru aprobarea Raportului privind executarea bugetului asigurărilor sociale de stat în anul 2012, aprobat prin Hotărârea Guvernului nr.301 din 21 mai 2013 (prezentat de către Casa Națională de Asigurări Sociale).

Anexă: Hotărârea Guvernului în limbile moldovenească și rusă – 2 ex.;  
proiectul de hotărâre a Parlamentului în limbile moldovenească și rusă – 1 ex.;

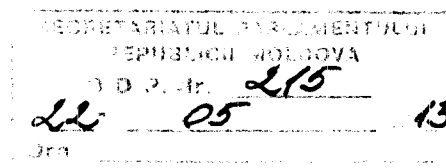
Raportul privind executarea bugetului asigurărilor sociale de stat în anul 2012 în limbile moldovenească și rusă – 1 ex.;

darea de seamă privind îndeplinirea planului de contingente și beneficiarii plăților din bugetul asigurărilor sociale de stat în limbile moldovenească și rusă – 1 ex.;

nota informativă în limbile moldovenească și rusă – 1 ex.

Secretar general al Guvernului

 VICTOR BODIU



ex.Bogdan L., 250446

Casa Guvernului,  
MD-2033, Chișinău,  
Republica Moldova

Telefon:  
+ 373-22-250104

Fax:  
+ 373-22-242696

## HOTĂRÎRE nr. 201

din 21 mai 2017

Chişinău

**Cu privire la aprobarea proiectului de hotărâre a Parlamentului  
pentru aprobarea Raportului privind executarea bugetului  
asigurărilor sociale de stat în anul 2012**

**Guvernul HOTĂRĂȘTE:**

Se aprobă și se prezintă Parlamentului spre examinare proiectul de hotărâre a Parlamentului pentru aprobarea Raportului privind executarea bugetului asigurărilor sociale de stat în anul 2012.

# Prim-ministru interimar

**IURIE LEANCĂ**

Contrasemnează:

Ministrul muncii, protecției  
sociale și familiei

Valentina Buliga

Ministrul finanțelor

Veaceslav Negruța

**PARLAMERNTUL REPUBLICII MOLDOVA**

**HOTĂRÎRE**

**pentru aprobarea Raportului privind executarea  
bugetului asigurărilor sociale de stat în anul 2012**

Parlamentul adoptă prezenta hotărîre.

**Art.1.** – Se aprobă Raportul privind executarea bugetului asigurărilor sociale de stat în anul 2012 la venituri în sumă de 9721489,0 mii lei și la cheltuieli în sumă de 9755157,6 mii lei, cu un deficit bugetar în sumă de 33668,6 mii lei.

**Art.2.** – Casa Națională de Asigurări Sociale va asigura publicarea integrală în Monitorul Oficial al Republicii Moldova a Raportului privind executarea bugetului asigurărilor sociale de stat în anul 2012.

**Art.3.** – Prezenta hotărîre intră în vigoare la data adoptării.

**Președintele Parlamentului**

**Raportul**  
**privind executarea bugetului asigurărilor sociale de stat**  
**la situația din 1 ianuarie 2013**

Periodicitatea: trimestrial, anual

Indicii	Planul		Executat	Achitat	Devieri	
	Aprobat pe an	Precizat pe an			executat față de precizat pe an	executat față de precizat pe an
1	2	3	5	6	7	9
<b>Venituri, total</b>	9825884.7	9881110.8	9721489.0	9721489.0	-159621.8	98.4
<b>I. Venituri proprii</b>	7238015.7	7212225.4	7154201.5	7154201.5	-58023.9	99.2
<i>I. Venituri curente</i>	7236215.7	7210325.4	7152190.2	7152190.2	-58135.2	99.2
<i>I.1. Contribuții de asigurări sociale de stat obligatorii</i>	7234295.7	7208155.0	7150040.8	7150040.8	-58114.2	99.2
Contribuții de asigurări sociale de stat obligatorii virate de angajatori	5672914.7	5657409.1	5606279.8	5606279.8	-51129.3	99.1
Contribuții individuale de asigurări sociale de stat obligatorii	1515801.9	1510434.5	1504185.0	1504185.0	-6249.5	99.6
Contribuții de asigurări sociale de stat individuale, virate de persoanele fizice, proprietari de terenuri agricole	5000.0	7000.0	7256.4	7256.4	256.4	103.7
Contribuții de asigurări sociale de stat individuale virate de persoanele fizice care au încheiat contract individual	7108.2	3784.9	3899.3	3899.3	114.4	103.0
Contribuții de asigurări sociale de stat obligatorii, virate de titularii de patentă de întreprinzător	33470.9	29526.5	28420.3	28420.3	-1106.2	96.3
<i>I.2. Alte venituri din activitatea de întreprinzător și din proprietate</i>	1200.0	609.6	719.3	719.3	109.7	118.0
Dobânzi aferente soldurilor mijloacelor bănești ale bugetului asigurărilor sociale de stat la conturile curente în instituțiile bancare	1200.0	609.6	719.3	719.3	109.7	118.0
<i>I.3. Amenzi și sancțiuni administrative</i>	720.0	1560.8	1430.1	1430.1	-130.7	91.6
Amenzi aferente plăților la bugetul asigurărilor sociale de stat	720.0	1560.8	1430.1	1430.1	-130.7	91.6
<b>2. Alte venituri</b>	1800.0	1900.0	2011.3	2011.3	111.3	105.9
<b>II. Transferuri</b>	2587869.0	2668885.4	2567287.5	2567287.5	-101597.9	96.2
<i>I. Transferuri de la bugetul de stat la bugetul asigurărilor sociale de stat</i>	2587869.0	2668885.4	2567287.5	2567287.5	-101597.9	96.2
Transferuri de la bugetul de stat la bugetul asigurărilor sociale de stat pentru prestații sociale	1599236.6	1605953.0	1504355.1	1504355.1	-101597.9	93.7
Compensarea diferenței de tarife de asigurări sociale de stat obligatorii în sectorul agrar	37290.4	37290.4	37290.4	37290.4	0.0	100.0
Compensarea sumelor anulate ale contribuțiilor de asigurări sociale de stat	542.0	542.0	542.0	542.0	0.0	100.0
Transferuri de la bugetul de stat pentru acoperirea deficitului bugetului asigurărilor sociale de stat	950800.0	1025100.0	1025100.0	1025100.0	0.0	100.0
<b>Cheltuieli, total</b>	9825884.7	9881110.8	9755157.6	9748741.6	-125953.2	98.7
<b>A. Prestații de asigurări sociale</b>	8226648.1	8275157.8	8250802.5	8245062.3	-24355.3	99.7
1. Pensii de asigurări sociale	6902279.8	6977249.2		6975312.0		
2. Indemnizații de asigurări sociale	1105212.6	1078481.5		1069486.4		
3. Alte prestații de asigurări sociale	20000.0	20000.0		20270.2		
4. Cheltuieli de organizare și funcționare a sistemului public de asigurări sociale	201755.7	191821.7		179993.7		
5. Creditare netă	-2600.0	7605.4	7976.8			
<b>B. Prestații de asistență socială</b>	1599236.6	1605953.0	1504355.1	1503679.3	-101597.9	93.7
1. Pensii	151321.5	159470.1	159030.2	158878.7	-439.9	99.7
2. Alocații	262988.2	292379.6	275970.7	275176.6	-16408.9	94.4
3. Indemnizații	234943.3	219263.4	218100.3	217093.8	-1163.1	99.5
4. Compensații	277158.2	232050.3	231844.0	237710.6	-206.3	99.9
5. Ajutoarele bănești	543780.0	543178.8	463221.4	459590.8	-79957.4	85.3
6. Alte plăți	112429.2	143093.9	143093.9	142597.6	0.0	100.0
7. Servicii bancare și poștale	16616.2	16516.9	13094.6	12631.2	-3422.3	79.3
<b>Deficit (-) / Excedent (+)</b>	0.0	0.0	-33668.6			
<b>Surse de finanțare, total</b>			0.0			
inclusiv:						
<b>Împrumuturile de la alte instituții financiare, total</b>			0.0			
Împrumuturile contractate de la alte instituții financiare (+)			30000.0			
Împrumuturile rambursate altor instituții financiare (-)			-30000.0			


Indicii	Planul		Executat	Achitat	Devieri	în %
	Aprobat pe an	Precizat pe an			executat față de precizat pe an	executat față de precizat pe an
1	2	3	5	6	7	9
<b>Hîrții de Valoare de Stat, total</b>			0.0			
-procurarea Hîrtilor de Valoare de Stat în perioada raportată (-)						
- venituri din vânzarea Hîrtilor de Valoare de Stat în perioada raportată (+)						
<b>Soldul mijloacelor bănești disponibile la începutul anului bugetar, total</b>			238840.8			
<i>inclusiv:</i>						
- Soldul mijloacelor bănești la începutul anului la conturile curente			238840.8			
- Fondul de rezervă, total			0.0			
- <i>inclusiv conturi de depozit la începutul anului</i>						
<b>Soldul mijloacelor bănești disponibile la sfîrșitul perioadei de gestiune, total</b>			205172.2			
<i>inclusiv:</i>						
- Soldul mijloacelor bănești la sfîrșitul perioadei de gestiune la conturile curente			205172.2			
- Fondul de rezervă, total			0.0			
- <i>inclusiv conturi de depozit la sfîrșitul perioadei de gestiune</i>						

**Informativ:**

Soldul la începutul anului în Hîrțile de Valoare de Stat	
Soldul la sfîrșitul perioadei de gestiune în Hîrțile de Valoare	

<i>Nota: Datoriile față de beneficiarii de plăți la sfîrșitul</i>	57194.2
<i>Bugetul asigurărilor sociale de stat</i>	40310.9
pensii finanțate din bugetul asigurărilor sociale de stat	27359.9
indemnizații de asigurări sociale	12951
<i>Bugetul de stat</i>	16883.3
pensii finanțate din bugetul de stat	3350.5
compensații nominative	0
alocații lunare de stat participanților la război	2451.4
indemnizații familiilor cu copii, finanțate din bugetul de stat	2251.6
compensații și ajutoare materiale participanților Cernobil	494.2
alocații lunare nominale de stat pentru persoanele cu merite	489.7
indemnizația lunară viageră sportivilor de performanță	14.4
ajutorul social	4696.1
ajutor în perioada rece a anului	2454.2
compensații soiale unice pentru perioada ianuarie-martie 2011	1.9
cheltuieli pentru procurarea biletelor de tratament sanatoriu veteranelor	679.3

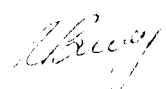
Președintele Casei Naționale  
de Asigurări Sociale

 Maria Borta

Șeful direcției generale  
finanțe și asigurări sociale

 Elena Costin

Șeful direcției  
planificare bugetară

 Zinaida Mantaluța

**Raportul**  
privind executarea bugetului asigurărilor sociale de stat la partea de cheltuieli  
la situația din 1 ianuarie 2013

Periodicitatea: trimestrial, anual

(mii lei)

Nr/ rd.	Denumirea indicilor	Plan		Finanțat de Ministerul Finanțelor	Cheltuieli			Datorii față de beneficiari	
		Aprobat pe an	Precizat pe an		executat/ transferat	achitat	efective	Debitoare	Creditoare
A	B	1	2	4	5	6	7	8	9
1	<b>CHELTUIELI - TOTAL</b>	<b>9825884.7</b>	<b>9881110.8</b>	<b>1504355.1</b>	<b>9755157.6</b>	<b>9748741.6</b>	<b>9759580.3</b>	<b>2181.4</b>	<b>72475.0</b>
2	<i>A. Prestații de asigurări sociale</i>	<i>8226648.1</i>	<i>8275157.8</i>		<i>8250802.5</i>	<i>8245062.3</i>	<i>8260049.9</i>	<i>2181.4</i>	<i>54649.5</i>
3	<b>1. Pensii de asigurări sociale</b>	<b>6902279.8</b>	<b>6977249.2</b>			<b>6975312.0</b>	<b>6978250.0</b>	<b>0.0</b>	<b>27359.9</b>
4	Pensii pentru limită de vîrstă	5358823.6	5477048.1			5477296.2	5480069.6		20380.1
5	Pensii de invaliditate	1224231.8	1194865.6			1193044.5	1193406.4		4818.1
6	Pensii de urmaș	134643.0	109712.3			109409.7	109189.3		1321.1
7	Pensii pentru vechime în muncă	30137.8	40263.4			40205.0	40201.7		151.7
8	Pensii deputaților	10654.8	10342.1			10357.2	10338.3		29.6
9	Pensii membrilor Guvernului	4757.6	4339.4			4301.8	4298.3		8.4
10	Pensii funcționarilor publici	108165.1	109236.7			109239.0	109255.9		309.2
11	Pensii aleșilor locali	9654.3	11205.4			11244.5	11230.1		11.4
12	Pensii colaboratorilor vamali	402.0	417.2			417.2	417.2		0.0
13	Pensii procurorilor și judecătorilor	14137.9	13147.1			13121.8	13172.1		123.8
14	Suma restantă după ce pensionarii din instituțiile de tutelă și curatelă li s-a plătit parțial pensia	6671.9	6671.9			6675.0	6671.1		206.5
15	<b>2. Indemnizații de asigurări sociale</b>	<b>1105212.6</b>	<b>1078481.5</b>			<b>1069486.4</b>	<b>1076760.3</b>	<b>0.0</b>	<b>12951.0</b>
16	Indemnizație unică la nașterea copilului, persoanelor asigurate	34712.7	35445.5			35011.7	35048.7		251.4
17	Indemnizație lunară pentru creșterea copilului pînă la vîrsta de 3 ani, persoanelor asigurate	367510.9	389947.1			389310.4	389001.8		1730.5
18	Indemnizații pentru incapacitate temporară de muncă survenită din cauza unui accident de muncă sau unei boli profesionale	996.0	889.2			837.4	853.5		16.1
19	Indemnizații pentru incapacitate temporară de muncă	386757.1	322400.8			317448.7	319637.6		2189.1
20	Indemnizații de maternitate	206723.1	245181.8			243712.5	249662.2		5949.5
21	Indemnizații de invaliditate	3420.6	3640.9			3650.9	3609.2		2.4
22	Indemnizație de deces din cauza unui accident de muncă sau unei boli profesionale	130.4	166.4			157.8	157.8		0.0
23	Ajutor de deces, beneficiarilor de pensii de asigurări sociale	34000.0	31603.4			30203.4	30204.4		1.0
24	Ajutor de deces, salariaților	6732.0	4289.0			4237.0	4237.0		0.0
25	Ajutor de deces, șomerilor	1.0	2.0			2.0	2.0		
26	Ajutor de șomaj și prestații de asigurări sociale, șomerilor	64123.8	44915.4			44914.5	44346.1		2810.9
27	<b>3. Alte prestații de asigurări sociale</b>	<b>20000.0</b>	<b>20000.0</b>			<b>20270.2</b>	<b>20270.2</b>	<b>0.0</b>	<b>0.0</b>
28	Cheltuieli pentru restabilirea sănătății prin tratament balneosanatorial și reabilitare, persoanelor asigurate	20000.0	20000.0			20270.2	20270.2		0.0
29	<b>4. Cheltuieli de organizare și funcționare a sistemului public de asigurări sociale</b>	<b>201755.7</b>	<b>191821.7</b>			<b>179993.7</b>	<b>184769.4</b>	<b>2181.4</b>	<b>14338.6</b>
30	Cheltuieli pentru distribuirea pensilor, indemnizațiilor și compensațiilor, inclusiv prin mandate poștale	58737.7	58066.9			53089.4	57510.0		4621.7
31	Cheltuieli pentru deservirea bancară	18355.5	14406.6			13452.7	13524.7		1119.8
32	Cheltuieli pentru dezvoltarea și ținerea Registrului de stat al evidenței indiv. duale în sistemul public de asigurări sociale	10955.0	12105.0			11849.3	11892.3		3.2
33	Cheltuieli pentru întreținerea Casei Naționale de Asigurări Sociale	113707.5	107243.2			101602.3	101842.4	2181.4	8593.9
34	<i>inclusiv investiții capitale</i>	<i>2500.0</i>	<i>2000.0</i>			<i>1737.43</i>	<i>1797.7</i>	<i>1318.3</i>	
35	<b>5. Creditare netă</b>	<b>-2600.0</b>	<b>7605.4</b>		<b>7976.8</b>				

Nr/ rd.	Denumirea indicilor	Plan		Finanțat de Ministerul Finanțelor	Cheltuieli			Datorii față de beneficiari	
		Aprobat pe an	Previzat pe an		executat/ transferat	achitat	efective	Debitoare	Creditoare
A	B	1	2	4	5	6	7	8	9
36	B. Prestații de asistență socială	1599236.6	1605953.0	1504355.1	1504355.1	1503679.3	1499530.4	0.0	17825.5
37	1. Pensii	151321.5	159470.1	159030.2	159030.2	158878.7	158606.7	0.0	546.8
38	Pensii militarilor în termen și membrilor familiei lor	11407.4	10100.3	10100.3	10100.3	10090.9	10084.7		48.4
39	Pensii participanților la lichidarea consecințelor avariei de la C.A.E. Cernobil	49556.9	49624.9	49624.9	49624.9	49660.5	49635.7		119.4
40	Pensii deputaților	7468.1	7447.9	7447.9	7447.9	7465.0	7401.3		22.8
41	Pensii membrilor Guvernului	2951.8	2634.3	2634.3	2634.3	2609.0	2603.0		6.3
42	Pensii funcționarilor publici	59691.6	69104.9	69104.9	69104.9	68822.0	68616.3		213.7
43	Pensii aleșilor locali	5040.9	6956.9	6540.9	6540.9	6964.4	6945.2		9.1
44	Pensii colaboratorilor vamali	87.8	90.0	90.0	90.0	89.9	89.9		0.0
45	Pensii și indemnizații viagere procurorilor și judecătorilor	13586.5	13028.2	13004.3	13004.3	12926.4	12977.2		124.3
46	Pensii unor categorii de angajați din domeniul culturii	1590.5	482.7	482.7	482.7	250.6	253.4		2.8
47	2. Alocații	262988.2	292379.6	275970.7	275970.7	275176.6	276448.7	0.0	4634.0
48	Alocații sociale	155807.9	152515.6	152039.0	152039.0	152764.1	152416.4		1392.6
49	Alocații lunare de stat invalizilor de război, participanți or la cel de-al doilea război mondial și familiilor lor	34283.7	63463.6	47982.5	47982.5	46070.9	47940.2		2451.4
50	Alocații sociale pentru îngrijirea invalizilor	57834.0	57834.0	57664.5	57664.5	58065.4	57722.1		282.5
51	Alocații lunare de stat beneficiarilor de pensii stabilite în sistemul public de asigurări sociale	3931.1	7694.3	7528.2	7528.2	7709.0	7713.2		17.8
52	Alocații lunare nominale de stat pentru persoanele cu merite deosebite față de stat	1131.5	10872.1	10756.5	10756.5	10567.2	10656.8		489.7
53	3. Indemnizații	234943.3	219263.4	218100.3	218100.3	217093.8	216731.4	0.0	2266.0
54	Indemnizație unică la nașterea copilului, persoanelor neasigurate	72744.3	65680.1	64716.5	64716.5	64505.3	64537.6		478.3
55	Indemnizație lunară pentru creșterea copilului până la vârsta de 1,5 ani, persoanelor neasigurate	161456.4	152882.7	152685.3	152685.3	151900.3	151495.2		1773.3
56	Indemnizații viagere sportivilor	742.6	700.6	698.5	698.5	688.2	698.6		14.4
57	4. Compensații	277158.2	232050.3	231844.0	231844.0	237710.6	229881.6	0.0	1173.5
58	Compensații nominative pentru unele categorii de populație	184460.4	147946.1	147946.0	147946.0	153452.3	146361.1		0.0
59	Compensații și ajutoare materiale participanților la lichidarea consecințelor avariei de la C.A.E. Cernobil și familiilor lor	53648.0	44852.5	44646.3	44646.3	43711.1	43939.7		494.2
60	Plăți periodice capitalizate	455.0	467.8	467.8	467.8	469.3	469.3		0.0
61	Cheltuieli pentru procurarea biletelor de tratament sanatoriu, veteranilor	38594.8	38783.9	38783.9	38783.9	40067.9	39111.5		679.3
62	5. Ajutoarele bănești	543780.0	543178.8	463221.4	463221.4	459590.8	462374.5	0.0	7152.2
63	Ajutorul Social	437580.0	437580.0	377906.5	377906.5	375757.9	376998.5		4696.1
64	Ajutor de deces pentru persoanele neasigurate	3906.9	3305.7	3305.7	3305.7	3328.6	3328.6		0.0
65	Ajutoare pentru perioada rece a anului/ Compensații	102293	102293.1	82009.2	82009.2	80504.3	82047.4		2456.1
66	6. Alte plăți	112429.2	143093.9	143093.9	143093.9	142597.6	142801.7	0.0	1110.8
67	Acoperirea diferenței pensiei stabilite până la pensia minimă pentru beneficiarii de pensii de asigurări sociale	108586.3	124174.8	124174.8	124174.8	123757.5	123843.8		873.5
68	Cheltuielile aferente perioadelor necontributive incluse în stagiul de cotizare	3842.9	18919.1	18919.1	18919.1	18640.1	18957.9		237.3
69	7. Servicii bancare și poștale	16616.3	16516.9	13094.6	13094.6	12631.2	12685.8	0.0	942.2

Președintele Casei Naționale  
de Asigurări Sociale

Șeful direcției generale  
finanțe și asigurări sociale

Șeful direcției  
planificare bugetară

Maria Borta

Elena Costin

Zinaida Mantaluta

**Darea de seamă privind îndeplinirea planului de contingente și beneficiarii plăților din bugetul asigurărilor sociale de stat  
 (la situația din 1 ianuarie 2013)**

Periodicitatea: trimestrial, anual

nr. crt.	Tipuri de plăți	grupa	articol	alineat	Plan aprobat inițial		Plan precizat	Numarul real de beneficiari, carora li se calculează plăți sociale						Marimea medie a plății create pe perioada de gestiune	Numarul	
					numarul benefic. (persoane)	suma (mii lei)	suma (mii lei)	la 01.01.12	la 01.04.12 (până la indexare)	la 01.07.12	la 01.10.12	la 01.01.13	media pe perioada de gestiune		de luni	de plăți planificate (12 = 9 x 11)
	A	B	C	D	1	2	3	4	5	6	7	8	9	10	11	12
1	<b>CHELTUIELI - TOTAL</b>					9825884,7	9881110,8									
2	<b>A. Prestații de asigurări sociale</b>					8226648,1	8275157,8									
3	<i>inclusiv:</i>															
3	<b>1. Pensii de asigurări sociale</b>															
4	Pensii pentru limită de vîrstă				468000	5358823,6	5477048,1	473075	474376	477466	480598	484545	478012	952,95	12	5736144
5	Pensii de invaliditate				133190	1224231,8	1194865,6	132900	133960	132982	133381	133645	133374	755,61	12	1600488
6	Pensii de urmaș				22273	134643,0	109712,3	20425	20150	20140	19801	19823	20068	491,43	12	240816
7	Pensii pentru vechime în muncă				994	30137,8	40263,4	1015	949	924	895	856	928	3512,42	12	11136
8	Pensii deputaților				225	10654,8	10342,1	230	233	242	242	241	238	3556,39	12	2856
9	Pensii membrilor Guvernului				88	4757,6	4339,4	83	81	81	80	79	81	4405,03	12	972
10	Pensii funcționarilor publici				6677	108165,1	109236,7	6398	6402	6483	6540	6563	6477	1377,50	12	77724
11	Pensii aleșilor locali				459	9654,3	11205,4	520	533	552	555	569	546	1678,59	12	6552
12	Pensii colaboratorilor vamali				17	402,0	417,2	18	18	17	17	17	17	2023,24	12	204
13	Pensii procurorilor și judecătorilor				510	14137,9	13147,1	483	483	487	488	493	487	2251,79	12	5844
14	Suma restantă după ce pensionarii din instituțiile de tutelă și curatela li s-a plătit parțial pensia					6671,9	6671,9	833	813	796	784	766	799	590,47	12	9588
15	<b>2. Indemnizații de asigurări sociale</b>					1105212,6	1078481,5									
16	Indemnizație unică la nașterea copilului, persoanelor asigurate				14217	34712,7	35445,5	12591	1913	5098	8377	12382	-	2385,61	unică	12382
	<i>inclusiv:</i>															
	- pentru primul copil							6434	962	2567	4234	6168	-	2234,31	unică	6168
	- pentru fiecare copil următor							6157	951	2531	4143	6214	-	2535,79	unică	6214
17	Indemnizație lunară pentru creșterea copilului pînă la vîrstă de 3 ani, persoanelor asigurate				36820	367610,9	389947,1	35709	36098	36661	36598	37318	36477	813,27	12	437724
18	Indemnizații pentru incapacitate temporară de muncă survenită din cauza unui accident de muncă sau a unei boli profesionale*				800	996,0	889,2	595	116	263	395	505	-	-	-	505

\*nu se reflectă indemnizațiile incluse cu cele plătite din mijloacele angajatorului



	A	B	C	D	1	2	3	4	5	6	7	8	9	10	11	12
19	Indemnizații pentru incapacitate temporară de muncă				373617	386757,1	322400,8	337242	69774	135285	192996	283824		-		283824
20	Indemnizații de maternitate				24500	206728,1	245181,8	26676	4924	9255	14146	18210	-	-	-	18210
21	Indemnizații de invaliditate				290	3420,6	3640,9	278	284	288	293	301	289	1002-23	12	3468
22	Indemnizații de deces din cauza unui accident de muncă sau unei boli profesionale				8	130,4	166,4	17	1	4	7	10	-	15783-99	unica	10
23	Ajutor de deces beneficiarilor de pensii de asigurări sociale				34000	34000,0	31603,4	30178	8354	16133	22855	30195	-	1000-00	unica	30195
24	Ajutor de deces salariaților				6732	6732,0	4789,0	4464	1116	2114	3092	4234	-	1000-00	unica	4234
25	Ajutor de deces șomerilor				1	1,0	2,0	1			2	2	-	1000-00	unica	2
26	Ajutor de șomaj și prestații de asigurări sociale, șomerilor					64123,8*	41915,1*									
	<i>din care:</i>															
	Ajutor de șomaj				9710	63106,6	14437,0	9545	4479	5996	6773	7682	-	-	-	7682
	Indemnizații pentru incapacitate temporară de muncă				500	257,3	64,6	354	22	52	77	106	-	-	-	106
	Indemnizații de maternitate				70	308,8	119,3	45	5	17	22	30	-	-	-	30
27	<b>3. Alte prestații de asigurări sociale</b>					20000,0	20000,0									
28	Cheltuieli pentru restabilirea sănătății prin tratament balneosanatorial și reabilitare, persoanelor asigurate					20000,0		2430	1213	3583	4601	4661	-	4290-84	-	1661
29	<b>B. Prestații de asistență socială</b>					1599236,6	1605953,0									
	<i>din care:</i>															
30	<b>1. Pensii</b>					151321,5	159470,1									
31	Pensii militarilor în termen și membrilor lor de familie	0 1	138	0 1	1132	11407,4	10100,3	1096	1076	1068	1051	1038	1066	781-83	12	12792
32	Pensii participanților la lichidarea consecințelor avariei de la C.A.E. Cernobîl	0 4	138	0 2	2086	49556,9	49621,9	2044	2036	2024	2023	2017	2029	2005-74	12	24740
33	Pensii deputaților	19	138	18	225	7408,1	7447,9	230	233	242	242	241	238	2581-07	12	2856
34	Pensii membrilor Guvernului	19	138	19	88	2951,8	2634,3	83	81	81	80	79	81	2722-56	12	972
35	Pensii funcționarilor publici	19	138	20	6677	59691,6	69104,9	6398	6402	6483	6540	6563	6477	874-12	12	77724
36	Pensii aleșilor locali	19	138	28	459	5040,9	6956,9	520	533	552	555	569	546	1043-19	12	6552
37	Pensii colaboratorilor vamali	19	138	29	17	87,8	90,0	18	18	17	17	17	17	442-00	12	204
38	Pensii și indemnizații viagere procurorilor și judecătorilor				510	13586,5	13028,2	483	483	487	488	493	487	2234-15	12	5844

\* în susă cu cheltuielile pentru deservirea funcției

A												
39	Pensiuni acordate persoanelor din cultura	B	C	D	1	2	3	4	5	6	7	8
40	2. Alocatii				140	1590,5	482,7	2	10	17	24	23
41	Alocatii sociale*	17	138	0 1	52263	262988,2	292379,6	51403	51585	52140	52075	55216
42	Alocatii lunare de stat invalidilor de razboi	13	138	22	9500	34283,7	63463,6	9710	9347	9015	87,1	30588
43	Alocatii lunare de stat invalidilor de razboi	13	138	25	16065	57834,0	57834,0	15748	15949	16076	16089	16543
44	Alocatii lunare de stat beneficiarilor de pensii stabilite in sistemul public de asigurari sociale	13	138	26	3501	3931,1	7694,3	3520	3514	3542	3380	3388
45	Alocatii lunare nominale de stat pentru persoanele cu handicap deosebit de sever	13	138	27	20446	11131,5	10872,1	20925	20653	20416	20114	19966
46	Indemnizatii unice la nasterea copilului					234943,3	219263,4					
47	Indemnizatii unice la nasterea copilului pentru persoanele neasigurate				29781	72744,3	63680,1	26613	4203	10097	17246	24287
48	Indemnizatii unice la nasterea copilului pentru primul copil											
49	Indemnizatii unice la nasterea copilului pentru fiecare copil urmator											
50	Indemnizatii unice la nasterea copilului pentru fiecare copil urmator											
51	Indemnizatii unice la nasterea copilului pentru fiecare copil urmator											
52	Indemnizatii unice la nasterea copilului pentru fiecare copil urmator											
53	Indemnizatii unice la nasterea copilului pentru fiecare copil urmator											
54	Indemnizatii unice la nasterea copilului pentru fiecare copil urmator											
55	Indemnizatii unice la nasterea copilului pentru fiecare copil urmator											
56	Indemnizatii unice la nasterea copilului pentru fiecare copil urmator											
57	Indemnizatii unice la nasterea copilului pentru fiecare copil urmator											
58	Indemnizatii unice la nasterea copilului pentru fiecare copil urmator											
59	Indemnizatii unice la nasterea copilului pentru fiecare copil urmator											
60	Indemnizatii unice la nasterea copilului pentru fiecare copil urmator											
61	Indemnizatii unice la nasterea copilului pentru fiecare copil urmator											
62	Indemnizatii unice la nasterea copilului pentru fiecare copil urmator											
63	Indemnizatii unice la nasterea copilului pentru fiecare copil urmator											
64	Indemnizatii unice la nasterea copilului pentru fiecare copil urmator											
65	Indemnizatii unice la nasterea copilului pentru fiecare copil urmator											
66	Indemnizatii unice la nasterea copilului pentru fiecare copil urmator											
67	Indemnizatii unice la nasterea copilului pentru fiecare copil urmator											
68	Indemnizatii unice la nasterea copilului pentru fiecare copil urmator											
69	Indemnizatii unice la nasterea copilului pentru fiecare copil urmator											
70	Indemnizatii unice la nasterea copilului pentru fiecare copil urmator											
71	Indemnizatii unice la nasterea copilului pentru fiecare copil urmator											
72	Indemnizatii unice la nasterea copilului pentru fiecare copil urmator											
73	Indemnizatii unice la nasterea copilului pentru fiecare copil urmator											
74	Indemnizatii unice la nasterea copilului pentru fiecare copil urmator											
75	Indemnizatii unice la nasterea copilului pentru fiecare copil urmator											
76	Indemnizatii unice la nasterea copilului pentru fiecare copil urmator											
77	Indemnizatii unice la nasterea copilului pentru fiecare copil urmator											
78	Indemnizatii unice la nasterea copilului pentru fiecare copil urmator											
79	Indemnizatii unice la nasterea copilului pentru fiecare copil urmator											
80	Indemnizatii unice la nasterea copilului pentru fiecare copil urmator											
81	Indemnizatii unice la nasterea copilului pentru fiecare copil urmator											
82	Indemnizatii unice la nasterea copilului pentru fiecare copil urmator											
83	Indemnizatii unice la nasterea copilului pentru fiecare copil urmator											
84	Indemnizatii unice la nasterea copilului pentru fiecare copil urmator											
85	Indemnizatii unice la nasterea copilului pentru fiecare copil urmator											
86	Indemnizatii unice la nasterea copilului pentru fiecare copil urmator											
87	Indemnizatii unice la nasterea copilului pentru fiecare copil urmator											
88	Indemnizatii unice la nasterea copilului pentru fiecare copil urmator											
89	Indemnizatii unice la nasterea copilului pentru fiecare copil urmator											
90	Indemnizatii unice la nasterea copilului pentru fiecare copil urmator											
91	Indemnizatii unice la nasterea copilului pentru fiecare copil urmator											
92	Indemnizatii unice la nasterea copilului pentru fiecare copil urmator											
93	Indemnizatii unice la nasterea copilului pentru fiecare copil urmator											
94	Indemnizatii unice la nasterea copilului pentru fiecare copil urmator											
95	Indemnizatii unice la nasterea copilului pentru fiecare copil urmator											
96	Indemnizatii unice la nasterea copilului pentru fiecare copil urmator											
97	Indemnizatii unice la nasterea copilului pentru fiecare copil urmator											
98	Indemnizatii unice la nasterea copilului pentru fiecare copil urmator											
99	Indemnizatii unice la nasterea copilului pentru fiecare copil urmator											
100	Indemnizatii unice la nasterea copilului pentru fiecare copil urmator											

Indemnizatii unice la nasterea copilului pentru fiecare copil urmator

Indemnizatii unice la nasterea copilului pentru fiecare copil urmator

Indemnizatii unice la nasterea copilului pentru fiecare copil urmator

Indemnizatii unice la nasterea copilului pentru fiecare copil urmator

Indemnizatii unice la nasterea copilului pentru fiecare copil urmator

Indemnizatii unice la nasterea copilului pentru fiecare copil urmator

Indemnizatii unice la nasterea copilului pentru fiecare copil urmator

Indemnizatii unice la nasterea copilului pentru fiecare copil urmator

Indemnizatii unice la nasterea copilului pentru fiecare copil urmator

Indemnizatii unice la nasterea copilului pentru fiecare copil urmator

	A	B	C	D	1	2	3	4	5	6	7	8	9	10	11	12
	dintre care:															
	invalidizilor				2280	14592,0	13456,6	2142	-	2097	2167	2111	-	6387-80	unica	2111
	participanților				244	780,8	274,8	107	-	93	98	101	-	2798-61	unica	101
59	3. Compensatie unica pentru pierderea capacității de muncă				96	3974,8	3630,2	100	65	76	81	86	-	43023-38	unica	86
60	4. Compensatie unică în cazul pierderii întreținătorului				28	1344,0	1002,0	38	5	15	17	26		45891-23	unica	26
61	5. Ajutor material anual copiilor care au pierdut întreținătorul				29	10,4	9,7	29	7	22	23	28		360-00	unica	28
62	6. Compensatie anuală pentru concediu suplimentar (de 14 zile)				394	699,4	194,9	103	7	20	50	100		2339-50	unica	100
63	7. Compensatie bănească lunară în schimbul asigurării cu produse alimentare și suplimente alimentare				2524	11658,1	10184,1	2233	2224	2216	2210	2204	2217	379-69	12	26604
64	Plati periodice capitalizate	13	138	24	117	455,0	467,8	105	102	102	102	103	103	432-18	12	1236
65	Cheltuieli pentru procurarea biletelor de tratament sanatoriu, veteranilor				6951	38594,8	38783,9	7455	2327	5827	6971	7354	-	5273-67	-	7354
66	<b>5. Ajutoare bănești</b>					543780,0	543178,8									
	din care:															
67	Ajutorul social				55000	437580,0	437580,0	36033	41005	41598	29825	31976	36307	740-70	12	434484
68	Ajutor de deces pentru persoanele neasigurate				1341	3906,9	3305,7	3697	945	1873	2727	3689		902-30*	unica	3689
69	Ajutor pentru perioada rece a anului				110000	102293,1	102293,1	44343	70130	3706	3	59300	**	200-00	5	**
70	<b>6. Alte plăți</b>					112429,2	143093,9									
71	Acoperirea diferenței pensiei stabilite până la pensia minimă pentru beneficiarii de pensii de asigurări sociale				52874	108586,3	124174,8	44226	50276	55603	60489	65377	55194	174-19	12	662328
72	Cheltuielile aferente perioadelor necontributive incluse în stagiul de cotizare				3388***	3812,9***	18919,1	5107	7346	8662	9826	11079	8404	164-16	12	100848

\*date sunt reflectate inclusiv cu indemnizația de deces pentru procurorii și judecătorii (la situația de 01.01.2013 indemnizația dată este stabilită pentru 1 persoană în mărime de 9400-00 lei)

\*\*conform prevederilor legale ajutorul nominalizat este stabilit pentru perioada de încălzire (pentru lunile ianuarie-martie, noiembrie-decembrie), luând în considerare specificul sezonier al acestuia numărul mediu al beneficiarilor nu este indicat

\*\*\*anul în total include cheltuielile aferente perioadelor necontributive în stagiul de cotizare pentru procurorii și judecătorii

Președintele Casei Naționale de Asigurări Sociale

Șef direcție generală finanțe și asigurări sociale

Șef secție statistică și cheltuieli de organizare

Maria Borta

Elena Costin

Angela Juc

**Nota explicativă**  
**la Raportul privind executarea bugetului asigurărilor sociale de stat**  
**în anul 2012**

**I. Introducere**

Prin Legea bugetului asigurărilor sociale de stat pe anul 2012 nr.270 din 23 decembrie 2011 (Monitorul Oficial al Republicii Moldova nr. 15 din 17 ianuarie 2012) au fost stabiliți parametrii bugetului asigurărilor sociale de stat la venituri în sumă de 9825884,7 mii de lei și la cheltuieli în sumă de 9825884,7 mii de lei.

Urmare a modificărilor operate în unele acte legislative și normative și în rezultatul examinării executării bugetului asigurărilor sociale de stat pe parcursul anului 2012, precum și în legătură cu actualizarea de către Ministerul Economiei a prognozei indicatorilor macroeconomici, prin Legea nr.203 din 27 septembrie 2012 și Legea nr.309 din 26 decembrie 2012 pentru modificarea Legii bugetului asigurărilor sociale de stat pe anul 2012 nr.270 din 23 decembrie 2011, indicatorii bugetului asigurărilor sociale de stat au fost precizați și au constituit la venituri – **9881110,8** mii de lei și la cheltuieli **9881110,8** mii de lei.

**II. Executarea bugetului asigurărilor sociale de stat**

**1. Veniturile bugetului asigurărilor sociale de stat**

În perioada anului 2012 la bugetul asigurărilor sociale de stat au fost acumulate venituri în sumă totală de 9721489,0 mii lei, cu o executare a prevederilor anuale precizate la nivel de 98,4 la sută.

În comparație cu anul 2011, veniturile bugetului asigurărilor sociale de stat au fost mai mari cu 632625,8 mii lei sau cu 7,0 la sută.

Executarea veniturilor bugetului asigurărilor sociale de stat se prezintă în următorul tabel.

**Tabelul 1. Executarea veniturilor bugetului asigurărilor sociale de stat în anul 2012**

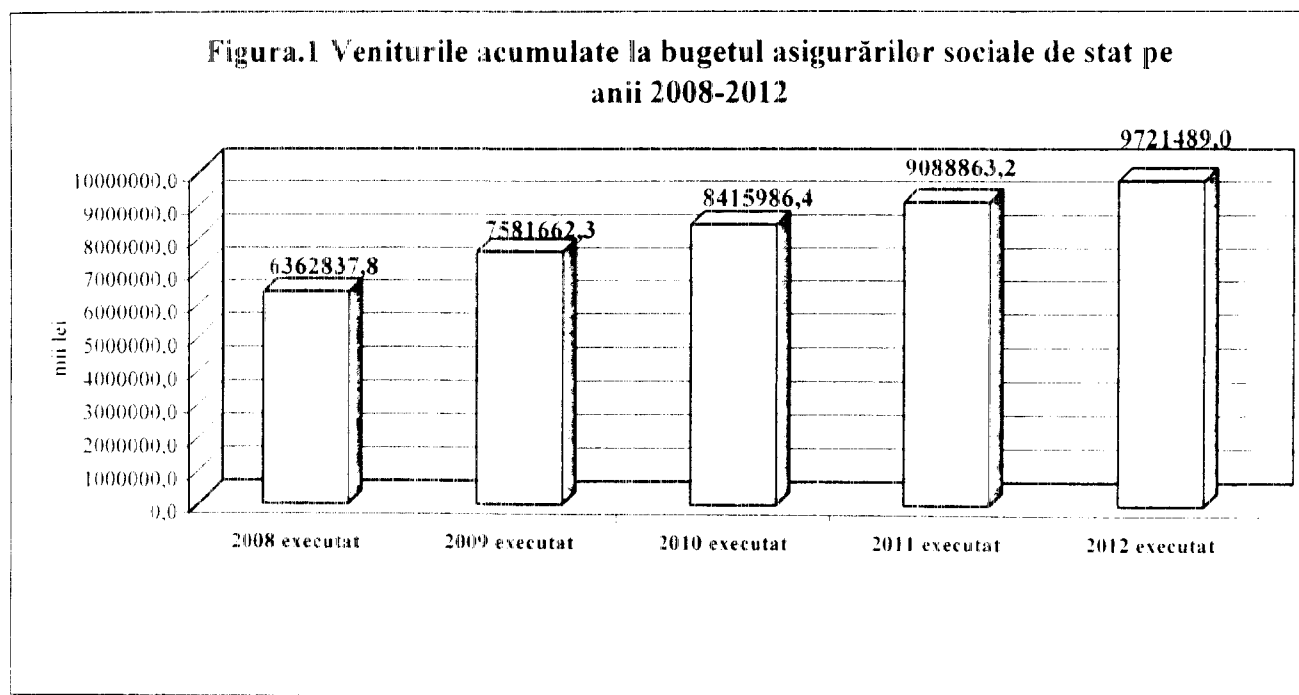
- mii lei -

Denumirea veniturilor	Anul 2011 executat	Pondere ca în PIB (%)	Anul 2012							
			Planul precizat	Executat	Pondere în suma totală a veniturilor (%)	Pondere ca în PIB (%)	Devieri (+/-)		%	
							față de planul precizat	față de executat 2011	către planul precizat	către executat 2011
1	2	3	4	5	6	7	8	9	10	11
<b>Venituri, total</b>	<b>9088863,2</b>	<b>11,1</b>	<b>9881110,8</b>	<b>9721489,0</b>	<b>100,00</b>	<b>11,1</b>	<b>-159621,8</b>	<b>632625,8</b>	<b>98,4</b>	<b>107,0</b>
Contribuții de asigurări sociale de stat obligatorii	6562692,5	8,0	7208155,0	7150040,8	73,55	8,2	-58114,2	587438,3	99,2	109,0
Alte venituri din activitatea de întreprinzător și din proprietate (dobânzi)	2526170,7	2,1	2672955,8	2571448,2	26,45	2,9	-106785,6	54184,5	94,8	74,7

Denumirea veniturilor	Anul 2011 executat	Pondere în PIB (%)	Anul 2012							
			Planul precizat	Executat	Pondere în suma totală a veniturilor (%)	Pondere în PIB (%)	Devieri (+/-)		%	
							față de planul precizat	față de executat 2011	către planul precizat	către executat 2011
1	2	3	4	5	6	7	8	9	10	11
Amenzi și sancțiuni administrative	941,2	0,001	1560,8	1430,1	0,01	0,001	-130,7	488,9	91,6	151,9
Alte venituri	1586,5	0,002	1900,0	2011,3	0,02	0,002	111,3	424,8	105,9	126,8
Transferuri de la bugetul de stat la bugetul asigurărilor sociale de stat	2522770,0	3,1	2668885,4	2567287,5	26,41	2,9	-101597,9	44517,5	96,2	101,8

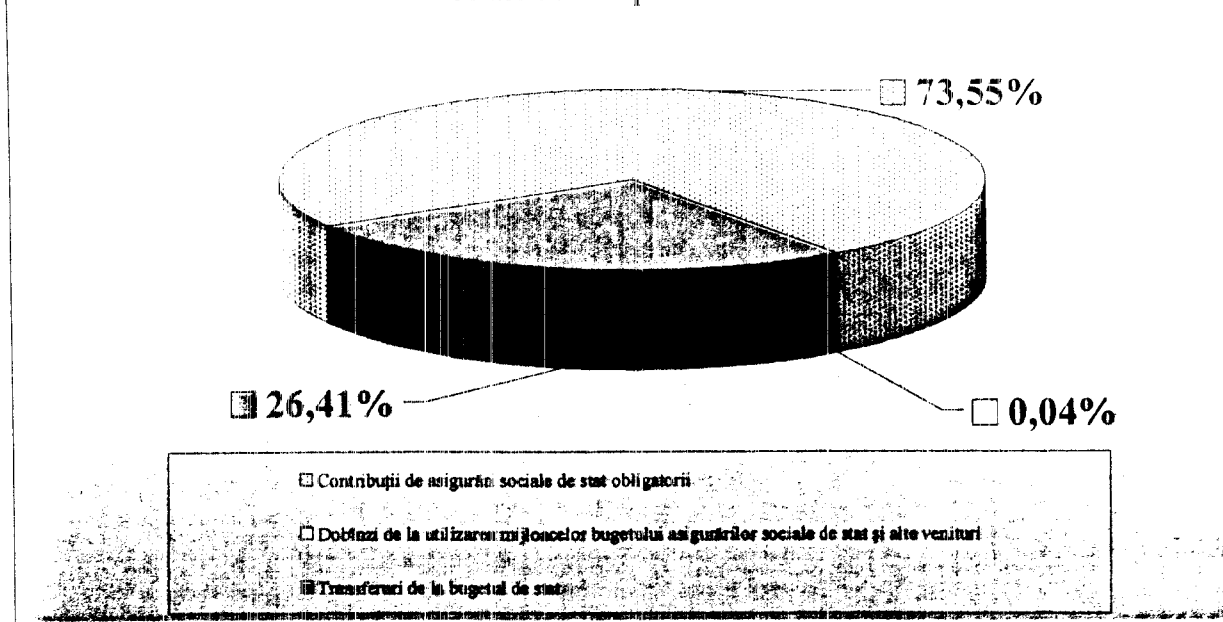
Ca pondere în PIB, veniturile bugetului asigurărilor sociale de stat în anul 2012 au constituit 11,1 la sută, înregistrând aceeași pondere ca și în anul 2011.

Dinamica acumulării veniturilor totale ale bugetului asigurărilor sociale de stat în ultimii cinci ani este prezentată în următoarea diagramă.



Ca structură, veniturile bugetului asigurărilor sociale de stat în anul 2012 se caracterizează astfel: contribuții de asigurări sociale de stat obligatorii – 73,55 la sută; transferuri de la bugetul de stat – 26,41 la sută; dobânzi și alte venituri – 0,04 la sută.

**Figura 2. Structura veniturilor executate a bugetului asigurărilor sociale de stat pe anul 2012**



Contribuțiile de asigurări sociale de stat, dobânzile și alte venituri constituie **veniturile proprii ale bugetului asigurărilor sociale de stat**, care în anul 2012 au fost acumulate în sumă de 7154201,5 mii lei, ceea ce reprezintă o executare a planului precizat la nivel de 99,2 la sută.

### ***1.1 Contribuțiile de asigurări sociale de stat obligatorii.***

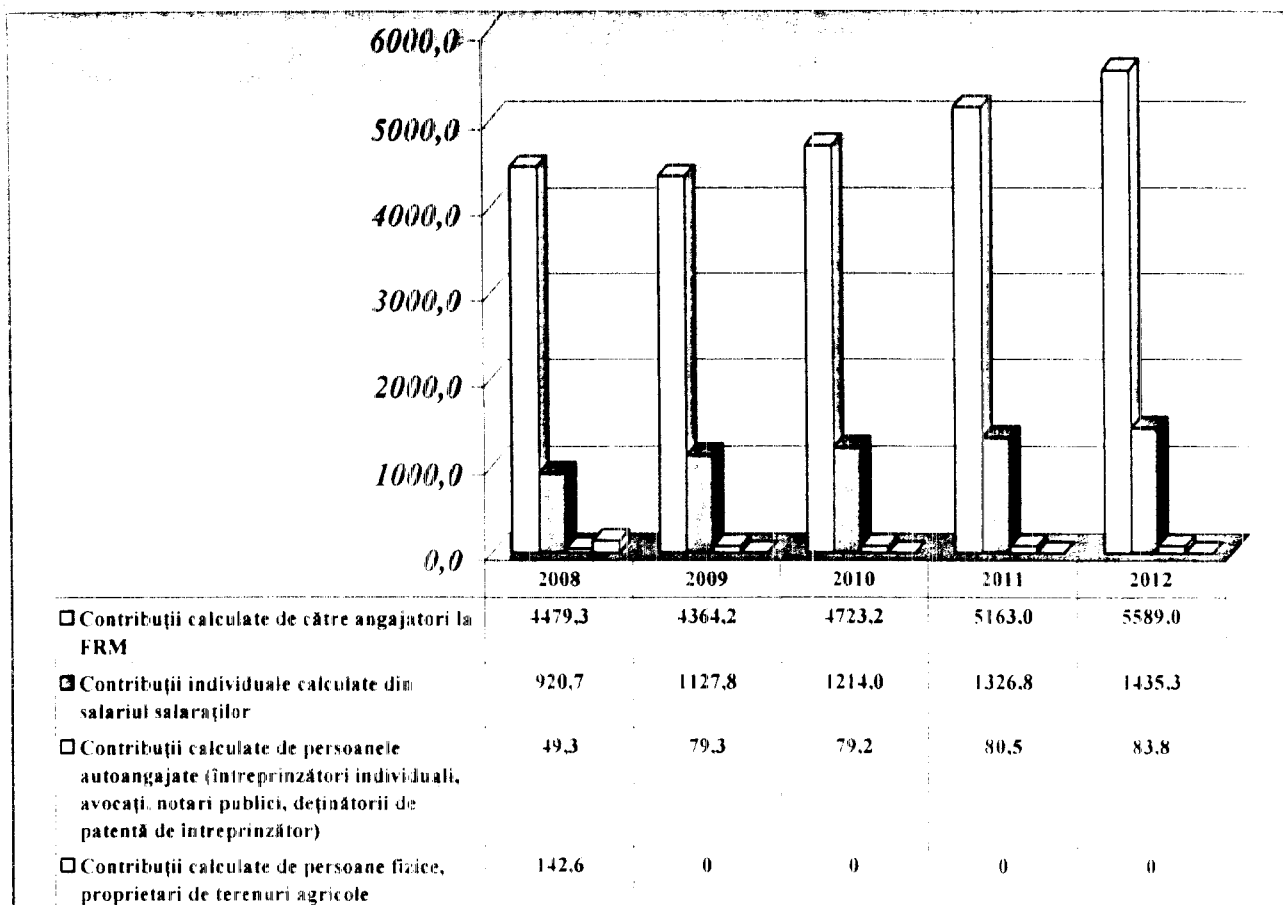
Pentru anul 2012 a fost aprobat planul de acumulare a contribuțiilor în sumă de 7234295,7 mii lei. Ținând cont de actualizarea prognozei indicatorilor macroeconomici de către Ministerul Economiei și în rezultatul analizei dinamicii încasărilor pe parcursul anului, planul la contribuții a fost precizat până la 7208155,0 mii lei.

Conform datelor totalizatoare pe Republica Moldova, formate în baza declarațiilor privind calcularea și utilizarea contribuțiilor de asigurări sociale de stat pe anul 2012 (F-4BASS), baza de calcul a contribuțiilor de asigurări sociale de stat, care este fondul de salarizare, a fost declarat în mărime de 24391952,9 mii lei, din care 621531,0 mii lei constituie fondul de salarizare a salariaților care practică în exclusivitate agricultură și beneficiază de tarif privilegiat (22%) și 78485,6 mii lei - fondul de salarizare a persoanelor ce activează în condiții speciale (*personalul navigant și de dirijare a zborurilor*).

Contribuții de asigurări sociale de stat s-au calculat în sumă de 7108053,9 mii lei, ceea ce reprezintă 98,6 la sută din indicele respectiv planificat și mai mult față de anul 2011 cu 537802,3 mii lei.

În structura contribuțiilor de asigurări sociale de stat calculate, partea preponderentă o constituie contribuțiile calculate la fondul de retribuire a muncii de către angajatori și contribuții individuale, transferate din salariile angajaților.

**Figura 3. Dinamica contribuțiilor calculate pentru anul bugetar respectiv pe tipuri de plătitori pe anii 2008 – 2012 (mln. lei)**

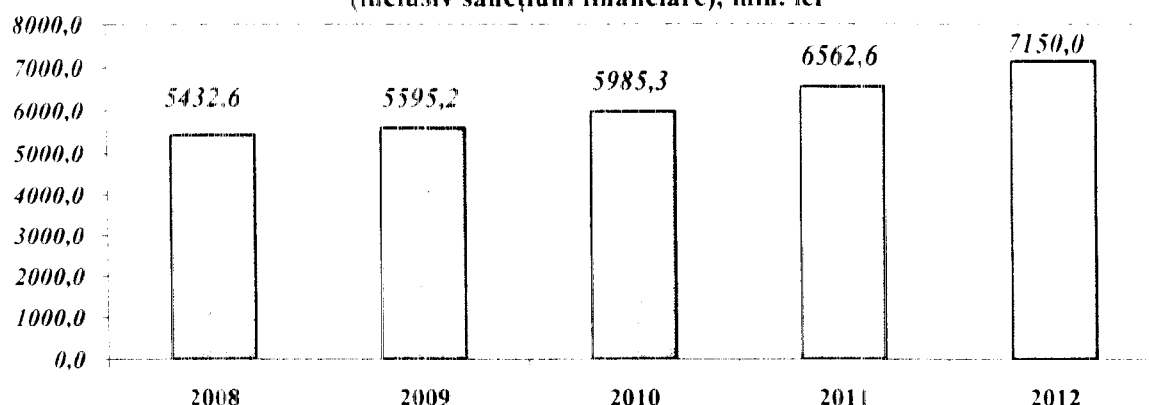


Conform Raportului privind executarea bugetului asigurărilor sociale de stat la situația de 1 ianuarie 2013, au fost acumulate contribuții de asigurări sociale în sumă de 7150040,8 mii lei sau cu 58114,2 mii lei mai puțin față de prevederile anuale precizate, ce constituie 99,2 la sută din prevederile anuale. Din suma totală a contribuțiilor, prestațiile de asigurări sociale, achitate la locul de muncă de către angajator din contul contribuțiilor calculate, au constituit 561998,7 mii lei.

Față de anul 2011, încasările contribuțiilor de asigurări sociale de stat au crescut cu 587438,3 mii lei sau cu 9,0 la sută.

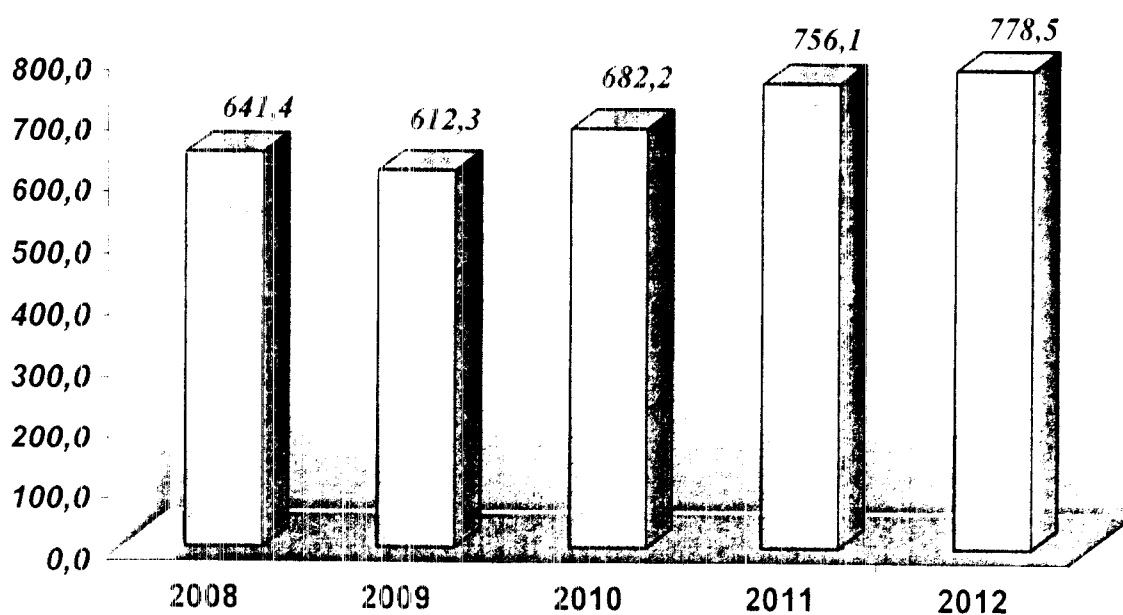
Ponderea în PIB a contribuțiilor acumulate de asigurări sociale de stat a constituit 8,2 la sută față de 8,0 la sută în anul 2011.

**Figura 4. Dinamica contribuțiilor de asigurări sociale de stat obligatorii transferate la BASS de diferite categorii de plătitori (inclusiv sancțiuni financiare), mln. lei**



Suma restanței, înregistrată în sistemul de evidență al Casei Naționale de Asigurări Sociale la plata contribuțiilor, penalităților și amenzilor la bugetul asigurărilor sociale de stat, la situația de 01.01.2013 constituie 918828,6 mii lei, din care la plata contribuțiilor de asigurări sociale de stat 778510,6 mii lei și sancțiunilor financiare – 140318,0 mii lei. Restanța la plățile de bază s-a majorat comparativ cu situația de la 01.01.2012, cu 22423,4 mii lei. Din suma totală a restanței, suma de 83491,1 mii lei este luată la evidență specială, în baza deciziilor Inspectoratului Fiscal Principal de Stat.

**Figura 5. Dinamica datoriilor la plata contribuțiilor de asigurări sociale de stat (fără sancțiuni financiare), mln.lei**



În scopul informării cetățenilor asupra funcționării sistemului public de asigurări sociale, avantajelor participării la acesta, drepturilor corelative



contribuțiilor transferate, au fost organizate și petrecute diverse măsuri atât de la nivel central cât și local.

Prin ziarul „Asigurarea Socială” și alte surse mass-media centrale și locale se publică informația explicativă plătitorilor de contribuții.

S-a participat cu stand informativ la târgul „Fabricat în Moldova”, desfășurând și 2 ateliere de lucru cu participarea agenților economici și a vizitatorilor.

S-au organizat și petrecut 410 seminare explicative cu contribuabilii din raioanele republicii. Au fost actualizate periodic panourile informative la casele teritoriale de asigurări sociale și Inspectoratele Fiscale teritoriale cu informații necesare agenților economici și s-au distribuit pliante informative.

Prin echipe mixte, a specialiștilor Casei Naționale de Asigurări Sociale și a Inspectoratului Fiscal Principal de Stat, a fost asigurată participarea în 126 primării la ședințele consiliilor și adunărilor colective a satelor în vederea informării populației și în special a proprietarilor de terenuri agricole, asupra condițiilor de asigurare socială.

În vederea susținerii activității Serviciului Fiscal de încasare deplină a contribuțiilor datorate bugetului asigurărilor sociale de stat, în anul 2012 specialiștii CNAS de toate nivelurile au fost implicați în diverse acțiuni și măsuri:

- au fost expediate scrisori informative tuturor Președinților de Consilii raionale, Primarului și Pretorilor sectoarelor mun. Chișinău, miniștrilor și conducătorilor Întreprinderilor de Stat subordonate, conducătorilor unităților economice cu restanțe mai mari de 500,0 mii lei;
- s-a organizat și petrecut 261 de întruniri, cu participarea persoanelor responsabile din cadrul caselor teritoriale de asigurări sociale și organelor de control și drept, în comisiile mixte ale administrației publice locale, având ca obiectiv audierea restanțierilor, la care au fost audiați 2227 de agenți economici, care au acumulat restanțe față de bugetul asigurărilor sociale de stat;
- au fost efectuate 4454 controale a agenților economici privind corectitudinea utilizării mijloacelor din bugetul asigurărilor sociale de stat la plata indemnizațiilor pentru incapacitate temporară de muncă și nu au fost primite spre acceptare plăți nejustificate la locul de muncă a asiguraților, și au fost restituite bugetului de asigurări sociale de stat – 3735,6 mii lei;
- au fost calculate majorări de întârziere (penalități) în sumă de 65000,3 mii lei, iar pentru diminuarea cuantumului contribuțiilor de asigurări sociale de stat sau tănuirea fondului de salarizare și a altor recompense au fost aplicate amenzi în sumă de 4820,0 mii lei;
- au fost întocmite 2087 procese verbale privind contravențiile administrative către conducătorii întreprinderilor și persoanelor fizice ce se eschivează de la achitarea în termen a obligațiilor față de bugetul asigurărilor sociale de stat, pentru neprezentarea declarațiilor privind calcularea și utilizarea contribuțiilor de asigurări sociale de stat

obligatorii (F-4BASS) și a documentelor pentru ținerea evidenței individuale.

Concomitent, s-a adus la cunoștință contribuabililor prin alte căi despre normele legislației în vigoare de întocmire și prezentare a declarațiilor F-4BASS, onorarea obligațiilor față de bugetul asigurărilor sociale de stat și anume:

- au fost publicate 151 de materiale în presa locală și difuzate la radio 39 de interviuri cu privire la acumulările în buget și nominalizarea întreprinderilor ce au admis datorii mari;
- au fost întocmite și expediate la IFS teritoriale listele contribuabililor, care nu prezintă mai mult de un an declarații F-4BASS, având restanțe în sumă de 66,4 mln. lei;
- au fost întocmite 3487 de scrisori de avertizare contribuabililor restanțieri, în rezultatul cărora, au achitat restanțe 1691 de entități în sumă de 57,4 mln. lei;
- au fost întocmite și expediate 12951 de citații agenților economici, care nu prezintă declarații F-4BASS, în rezultatul cărora s-au prezentat 5290 de declarații sau 40,8 la sută;
- la CTAS au fost invitații 3096 de restanțieri din care s-au prezentat 1458 de agenți economici cu restanțe în sumă de 68,7 mln. lei, ca urmare au achitat 40,3 mln. lei (58,7 la sută).

Din aspectul organizării cit mai eficiente a colaborării CNAS cu plătitorii de contribuții au fost implementate următoarele procese noi:

1. Întru eliminarea circulației duble de documente, cât și reducerea cheltuielilor antreprenorilor la înregistrarea plătitorilor de contribuții, se aplică principiul „ghișeul unic” – solicitantul înregistrării depune documentele pentru înregistrare doar la oficiul teritorial al Camerei Înregistrării de Stat, de unde ulterior se iau la evidență în calitate de plătitor de contribuții în mod automat, în baza informației parvenite de la organul nominalizat, fără implicarea solicitantului.
2. A fost realizat și lansat pentru plătitorii contribuțiilor de asigurări sociale de stat - serviciul electronic de acces în regim on-line la contul curent al plătitorului la bugetul asigurărilor sociale de stat, începând cu 15 decembrie 2012.
3. Actualmente este în proces de implementare Sistemul informațional automatizat „E-Reporting”. Astfel, începând cu trimestru IV anul 2012 agenții economici au posibilitatea de a prezenta declarațiile F-4BASS prin internet.

### ***1.2. Alte venituri din activitatea de întreprinzător și din proprietate***

La acest compartiment se atribuie *Dobânzile aferente soldurilor mijloacelor bănești la conturile curente în instituțiile bancare*, care au fost planificate în sumă de 609,6 mii lei, executarea constituind 719,3 mii lei sau 118,0 la sută față de suma prevăzută și cu 243,7 mii lei mai puțin față de anul 2011.

### ***1.3. Amenzi și sancțiuni administrative***

*Amenzi și sancțiuni administrative* au fost acumulate în sumă de 1430,1 mii lei, cu 488,9 mii lei mai mult față de anul 2011.

Cauza majorării sumelor amenzilor și sancțiunilor administrative este aplicarea prevederilor Codului contravențional, incluse prin Legea nr.148 din 15.07.11 pentru modificarea și completarea Codului contravențional al Republicii Moldova nr. 218-XVI din 24 octombrie 2008, ce țin de sancționarea contribuabililor care încalcă normele de calculare și plată a contribuțiilor de asigurări sociale de stat obligatorii și încalcă regulile de prezentare a declarațiilor privind calcularea și utilizarea contribuțiilor de asigurări sociale de stat obligatorii și a regulilor de folosire a codurilor personale de asigurări sociale.

### ***1.4. Alte venituri***

Alte venituri au fost planificate în sumă de 1900,0 mii lei și acumulate în sumă de 2011,3 mii lei, executarea constituind 105,9 la sută. În alte venituri au fost incluse datoriile conform contractului de eșalonare a datoriilor restante ale Consiliului Raional Florești, sumele comisionului bancar, restituite de către sanatoriile din Ucraina pentru transferurile efectuate în valută de către Casa Națională de Asigurări Sociale pentru procurarea biletelor de tratament balneosanatorial, conform contractelor încheiate și alte venituri.

### ***1.5. Transferuri de la bugetul de stat la bugetul asigurărilor sociale de stat***

O componentă importantă a veniturilor bugetului asigurărilor sociale de stat o constituie transferurile de la bugetul de stat, care în anul 2012 au constituit 26,4 la sută din suma totală de venituri.

Transferurile bugetului de stat la bugetul asigurărilor sociale de stat au fost aprobate în sumă de 2587869,0 mii lei, care, în urma modificărilor operate în Legea bugetului asigurărilor sociale de stat pe anul 2012, au fost majorate pînă la 2668885,4 mii lei sau cu 81016,4 mii lei, din care *transferurile pentru prestații sociale* - cu 6716,4 mii lei și pentru *acoperirea deficitului bugetului asigurărilor sociale de stat* – cu 74300,0 mii lei.

Precizarea sumei transferurilor a fost determinată de actualizarea, de către Ministerul Economiei, a prognozei indicatorilor macroeconomici pentru anul 2012 și de rezultatele executării bugetului asigurărilor sociale de stat pe parcursul anului de gestiune, precum și de realizarea unor reforme importante prevăzute în sistemul de asistență socială.

Reieșind din necesarul de mijloace financiare și conform planurilor de finanțare, din bugetul de stat s-au transferat 2567287,5 mii lei, ceea ce constituie 96,2 la sută față de indicele planificat. Comparativ cu anul 2011, suma transferurilor bugetului de stat la bugetul asigurărilor sociale de stat a fost cu 44517,5 mii lei sau 1,8 la sută mai mare.

Pentru plata prestațiilor sociale au fost finanțate mijloace din bugetul de stat în sumă de 1504355,1 mii lei – cu 176638,3 mii lei sau 10,5% mai puțin față de cheltuielile anului 2011.

Transferurile bugetului de stat la bugetul asigurărilor sociale de stat destinate pentru compensarea diferenței de tarife de asigurări sociale de stat obligatorii în

sectorul agrar, planificate în suma de 37290,4 mii lei, au fost finanțate 100%. Conform declarațiilor privind calcularea și utilizarea contribuțiilor de asigurări sociale de stat pe anul 2012 (*Forma-4BASS*), contribuțiile real calculate conform tarifului de 22% au constituit 136736,8 mii lei, din care compensarea diferenței de tarife de 6% - 37291,9 mii lei. În anul 2012 au beneficiat de compensarea diferenței de tarife de asigurări sociale de stat obligatorii în sectorul agrar 1685 de contribuabili, cu baza anuală de calcul declarată (fondul de salarizare) în sumă de 621531,0 mii lei.

Pentru acoperirea deficitului bugetului asigurărilor sociale de stat în anul 2012 în suma transferurilor bugetului de stat a fost prevăzută suma de 1025100,0 mii lei – cu 218400,0 mii lei mai mult față de suma transferată în anul 2011.

Pentru compensarea veniturilor ratate ale bugetului asigurărilor sociale de stat, în legătură cu scutirea deținătorilor de terenuri agricole situate după traseul Rîbnița-Tiraspol de plata contribuțiilor de asigurări sociale de stat obligatorii a fost prevăzută suma de 542,0 mii lei, care a fost transferată din bugetul de stat la nivel de 100%.

## 2. Cheltuielile bugetului asigurărilor sociale de stat

Bugetul asigurărilor sociale de stat pe anul 2012 la partea de cheltuieli a fost aprobat inițial în sumă de 9825884,7 mii lei. În urma modificărilor operate în Legea bugetului asigurărilor sociale de stat pe anul 2012 cheltuielile au fost majorate cu 55226,1 mii lei și au fost stabilite la nivel de 9881110,8 mii lei. Necesitatea precizării cheltuielilor a fost condiționată de modificarea unor acte legislative și normative și de rezultatele executării bugetului asigurărilor sociale de stat pe parcursul anului de gestiune.

În anul 2012 cheltuielile efective ale bugetului asigurărilor sociale de stat au constituit 9759580,3 mii lei sau la nivel de 98,8% față de prevederile anuale precizate. Comparativ cu anul 2011, cheltuielile efective ale bugetului asigurărilor sociale de stat au înregistrat o creștere cu 512517,8 mii lei sau cu 5,5 la sută.

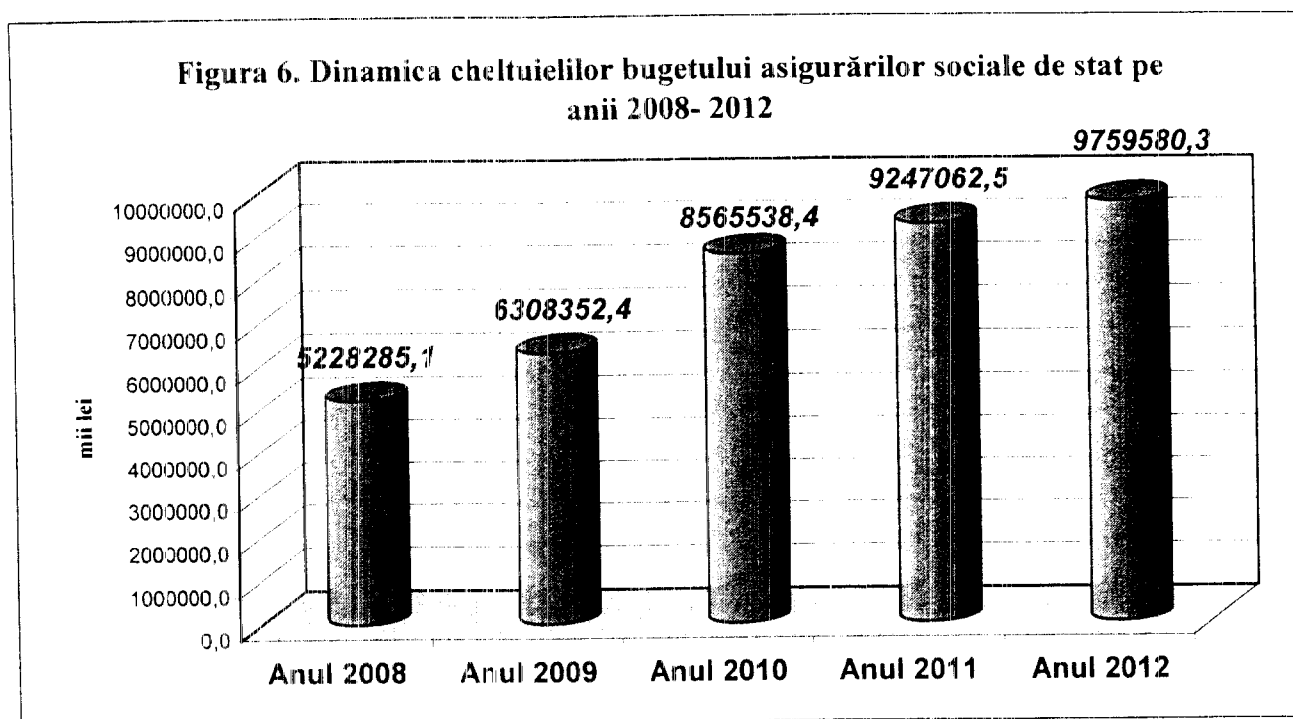
**Tabelul 2. Dinamica cheltuielilor bugetului asigurărilor sociale de stat pe anii 2011-2012**

- mii lei -

Denumirea cheltuielilor	Anul 2011 Cheltuieli efective	Ponderea în PIB (%)	Anul 2012							
			Planul precizat	Cheltuieli efective	Ponderea în suma totală a cheltuielilor (%)	Ponderea în PIB (%)	%		Devieri (+/-)	
							către planul precizat	către cheltuieli efective 2011	față de planul precizat	față de cheltuieli efective 2011
1	2	3	4	5	6	7	8	9	10	11
<b>Cheltuieli, total</b>	<b>9247062,5</b>	<b>11,2</b>	<b>9881110,8</b>	<b>9759580,3</b>	<b>100,0</b>	<b>11,1</b>	<b>98,8</b>	<b>105,5</b>	<b>-121530,5</b>	<b>512517,8</b>
A. Prestații de asigurări sociale	7576361,5	9,2	8275157,8	8260049,9	84,6	9,4	99,8	109,0	-15107,9	683688,4
B. Prestații de asistență socială	1670701,0	2,0	1605953,0	1499530,4	15,4	1,7	93,4	89,8	-106422,6	-171170,6

Ca pondere în PIB, cheltuielile bugetului asigurărilor sociale de stat, în anul 2012 s-au micșorat cu 0,1 la sută față de anul 2011 și au constituit 11,1 la sută.

În evoluție pe ultimii cinci ani, cheltuielile efective ale bugetului asigurărilor sociale de stat se prezintă în diagrama următoare.



### 2.1. Cheltuieli efectuate din mijloacele bugetului asigurărilor sociale de stat.

Din suma totală a cheltuielilor bugetului asigurărilor sociale de stat 84,6 la sută au constituit cheltuielile pentru prestații de asigurări sociale de stat, efectuate din mijloacele bugetului asigurărilor sociale de stat.

Cheltuielile pentru prestațiile de asigurări sociale au fost planificate în sumă de 8275157,8 mii lei. Cheltuielile efective au constituit 8260049,9 mii lei, cu o executare a planului stabilit la nivel de 99,8 la sută. Față de anul 2011 aceste cheltuieli au fost mai mari cu 683688,4 mii lei sau 9,0 la sută.

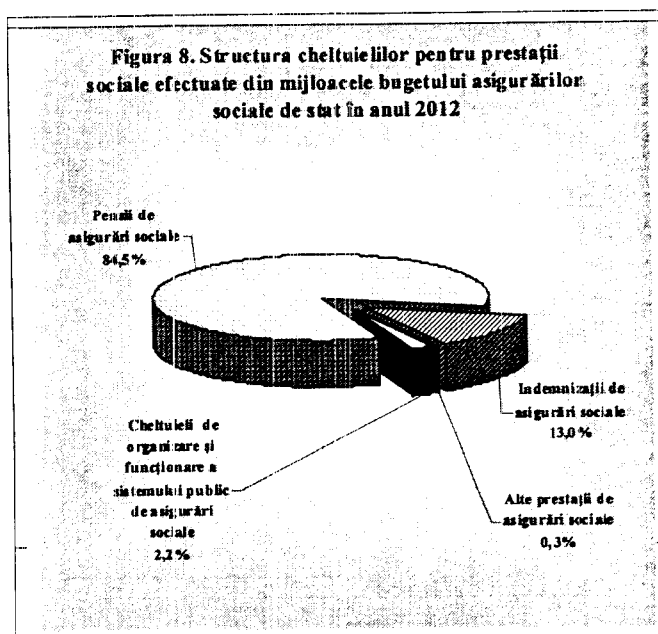

**Tabelul 3. Dinamica cheltuielilor efective pentru prestațiile de asigurări sociale de stat pe anii 2011-2012**

- mii lei -

Denumirea cheltuielilor	Anul 2011 cheltuieli efective	Anul 2012					
		Planul precizat	Cheltuieli efective	%		Devieri (+/-)	
				către planul precizat	către cheltuieli efective 2011	față de planul precizat	față de cheltuieli efective 2011
1	2	3	4	5	6	7	8
<b>Prestații de asigurări sociale, total</b>	<b>7576361,5</b>	<b>8275157,8</b>	<b>8260049,9</b>	<b>99,8</b>	<b>109,0</b>	<b>-15107,9</b>	<b>683688,4</b>
1. Pensii de asigurări sociale	6344910,6	6977249,2	6978250,0	100,0	110,0	1000,8	633339,4
2. Indemnizații de	1046852,7	1078481,5	1076760,3	99,8	102,9	-1721,2	29907,6

Denumirea cheltuielilor	Anul 2011 cheltuieli efective	Anul 2012					
		Planul precizat	Cheltuieli efective	%		Devieri (+/-)	
				către planul precizat	către cheltuieli efective 2011	față de planul precizat	față de cheltuieli efective 2011
1	2	3	4	5	6	7	8
asigurări sociale							
3. Alte prestații de asigurări sociale	10164,2	20000,0	20270,2	101,4	199,4	270,2	10106,0
4. Cheltuieli de organizare și funcționare a sistemului public de asigurări sociale	174434,0	191821,7	184769,4	96,3	105,9	-7052,3	10335,4
5. Creditare netă		7605,4		0,0		-7605,4	

Structura cheltuielilor efectuate din mijloacele bugetului asigurărilor sociale de stat în anii 2011-2012 se prezintă în diagramele ce urmează.



Datele din diagramele de mai sus denotă, că în anul 2012, comparativ cu anul 2011, în structura cheltuielilor efectuate din mijloacele bugetului asigurărilor sociale de stat nu s-au produs schimbări esențiale și ponderea principală în cheltuielile totale a venit pensiilor de asigurări sociale – 84,5% în anul 2012 față de 83,8% în anul 2011.

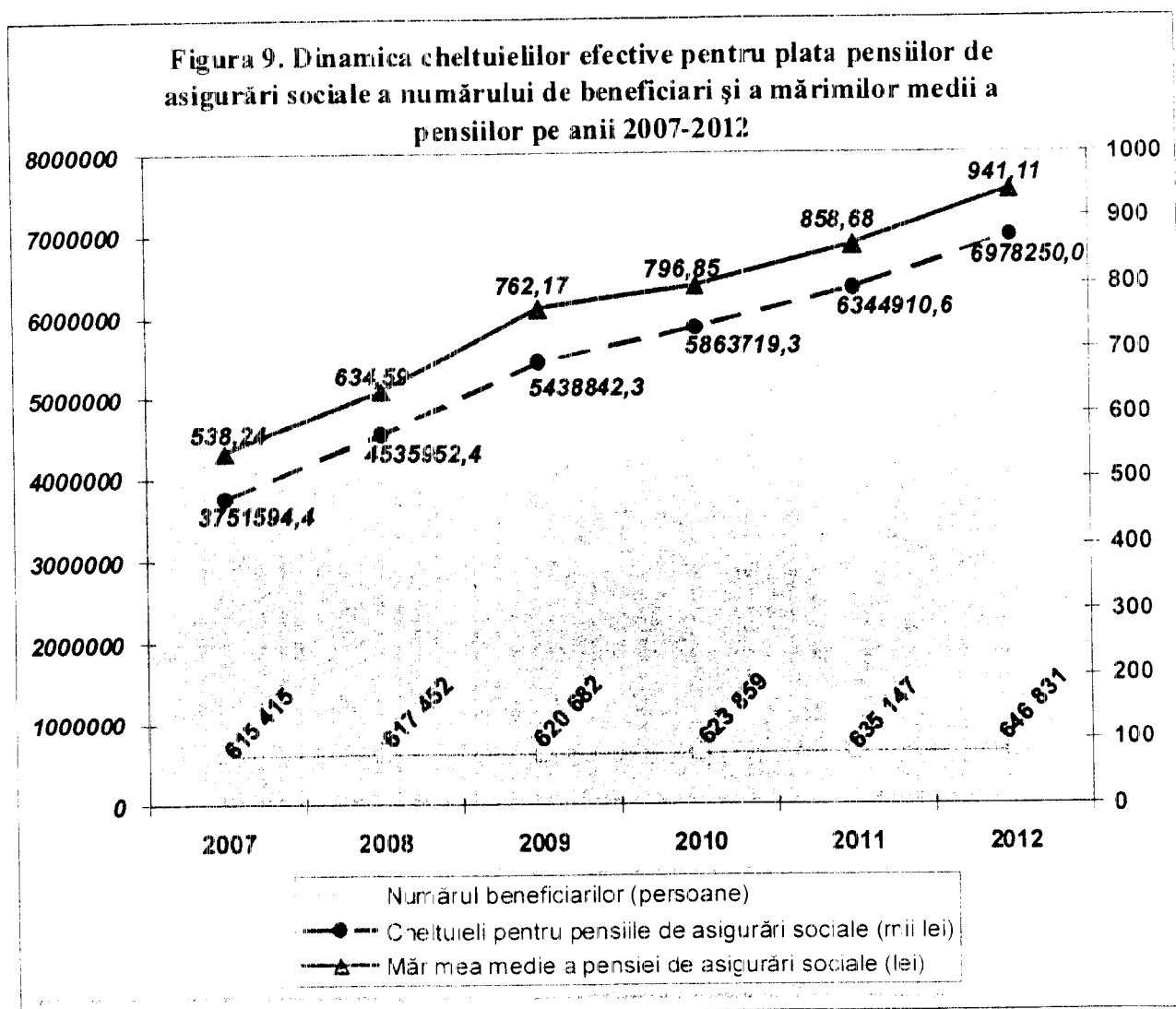
### 2.1.1 Pensii de asigurări sociale

Pentru plata pensiilor de asigurări sociale de stat în anul 2012 au fost prevăzute 6977249,2 mii lei. Cheltuielile efective au constituit 6978250,0 mii lei, cu executarea indicatorului planificat la nivel de 100,0 la sută.

**Tabelul 4. Dinamica cheltuielilor efective pentru plata pensiilor de asigurări sociale pe anii 2011-2012**

- mii lei -

Denumirea cheltuielilor	Anul 2011 cheltuieli efective	Anul 2012				
		Planul precizat	Cheltuieli efective	% Executat	față de anul 2011	
					%	- -
1	2	3	2	3	2	3
<b>Pensii de asigurări sociale, total</b>	<b>6344910,6</b>	<b>6977249,2</b>	<b>6978250,0</b>	<b>100,0</b>	<b>110,0</b>	<b>633339,4</b>
- pensii pentru limită de vârstă	4948161,9	5477048,1	5480069,6	100,1	110,7	531907,7
- pensii de invaliditate	1106155,2	1194865,6	1193406,4	99,9	107,9	87251,2
- pensii de urmaș	113436,0	109712,3	109189,3	99,5	96,3	-4246,7
- pensii pentru vechime în muncă	36944,2	40263,4	40201,7	99,8	108,8	3257,5
- pensii deputaților	9264,7	10342,1	10333,3	100,0	111,6	1073,6
- pensii membrilor Guvernului	4140,3	4339,4	4298,3	99,1	103,8	158,0
- pensii funcționarilor publici	98483,4	109236,7	109255,9	100,0	110,9	10772,5
- pensii aleșilor locali	9284,1	11205,4	11230,1	100,2	121,0	1946,0
- pensii colaboratorilor vamali	394,8	417,2	417,2	100,0	105,7	22,4
- pensii procurorilor și judecătorilor	12944,2	13147,1	13172,1	100,2	101,8	227,9
- suma restantă după ce pensionarii din instituțiile de tutelă și curatelă li s-a plătit parțial pensia	5701,8	6671,9	6671,1	100,0	117,0	969,3



Cheltuielile efective pentru plata pensiilor de asigurări sociale de stat au fost mai mari față de anul 2011 cu 633339,4 mii lei sau cu 10,0 la sută. Creșterea cheltuielilor pentru pensiile de asigurări sociale a fost determinată de procentul mai mare a indexării pensiilor în anul 2012 (9,6%) față de anul 2011 (7,8%) și de creșterea numărului beneficiarilor de pensii cu 11684 persoane.

Tabelul ce urmează reflectă dinamica beneficiarilor de pensii de asigurări sociale de stat pe categorii de pensii și a mărimilor medii a pensiilor în anul 2012 față de 2011.

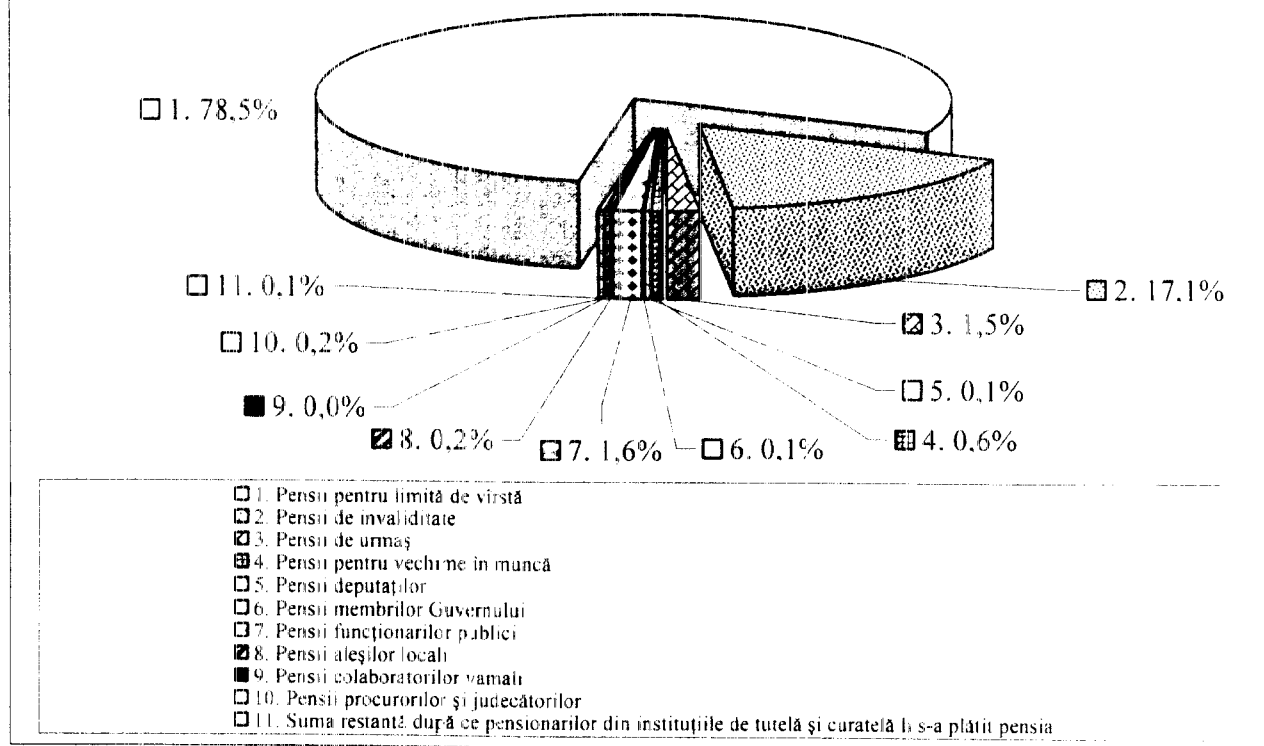
**Tabelul 5. Dinamica contingentului beneficiarilor de pensii de asigurări sociale de stat și pensiilor medii pe anii 2011-2012**

Denumirea cheltuielilor	Numărul beneficiarilor (persoane)			Mărimea medie a pensiei (lei)		
	01.01.2012	01.01.2013	Creștere/ descreștere	01.01.2012	01.01.2013	Creștere/ descreștere
1	2	3	4	5	6	7
<b>TOTAL</b>	<b>635147</b>	<b>646831</b>	<b>11684</b>			
Pensii pentru limită de vîrstă	473075	484545	11470	900,56	987,02	86,46
Pensii de invaliditate	132900	133645	745	717,67	779,91	62,24
Pensii de urmaș	20425	19823	-602	461,46	516,32	54,92
Pensii pentru vechime în muncă	1015	856	-159	3044,11	3948,87	904,76
Pensii deputaților	230	241	11	3452,05	3613,56	161,51
Pensii membrilor Guvernului	83	79	-4	4181,38	4573,21	391,83
Pensii funcționarilor publici	6398	6563	165	1308,63	1415,25	106,62
Pensii aleșilor locali	520	569	49	1609,74	1710,45	100,71
Pensii colaboratorilor vamali	18	17	-1	1861,26	2058,23	196,97
Pensii procurorilor și judecătorilor	483	493	10	2220,6	2250,14	29,54

Structura cheltuielilor pentru pensiile de asigurări sociale este prezentată în următoarea diagramă.



**Figura 10. Structura cheltuielilor efective pentru plata pensiilor de asigurări sociale în anul 2012**



#### *Pensii pentru limită de vîrstă*

Cea mai mare pondere în cheltuielile totale destinate pensiilor de asigurări sociale revine pensiilor pentru limită de vîrstă – circa 78,5%.

Pentru plata pensiilor pentru limită de vîrstă în bugetul asigurărilor sociale de stat au fost prevăzute mijloace financiare în sumă de 5477048,1 mii lei. Cheltuielile efective au constituit 5480069,6 mii lei, cu o executare a planului stabilit de 100,1 la sută. Numărul beneficiarilor la data de 1 ianuarie 2013 a constituit 484545 persoane – cu 11470 persoane mai mult față de anul 2011, iar pensia medie la sfîrșitul anului 2012 a constituit 987,02 lei. Cheltuielile pentru acest tip de pensie au crescut comparativ cu anul 2011 cu 531907,7 mii lei sau 10,7 la sută. Factorii cauzali ai creșterii cheltuielilor au fost creșterea numărului beneficiarilor și indexarea pensiilor.

#### *Pensiile de invaliditate*

Cheltuielile pentru plata pensiilor de invaliditate au constituit 17,1 la sută din cheltuielile pentru pensiile de asigurări sociale.

Pentru plata acestui tip de pensie au fost prevăzute mijloace financiare în sumă de 1194865,6 mii lei. Cheltuielile efective au constituit 1193406,4 mii lei sau 99,9 la sută față de prevederile anuale. Numărul beneficiarilor la data de 1 ianuarie 2013 a constituit 133645 persoane – cu 745 persoane mai mult față de anul 2011, iar pensia medie a atins nivelul de 779,91 lei. Comparativ cu anul 2011, cheltuielile efective sunt mai mari cu 87251,2 mii lei sau cu 7,9 la sută.

### *Pensiile de urmaș*

Cheltuielile pentru plata pensiei de urmaș au fost precizate în sumă de 109712,3 mii lei. Cheltuielile efective au constituit 109189,3 mii lei sau 99,5 la sută din plan. Numărul beneficiarilor la data de 1 ianuarie 2013 a constituit 19823 persoane, cu 602 persoane mai puțin comparativ cu anul 2011, iar pensia medie la sfârșitul anului a constituit 516,32 lei. Descreșterea numărului beneficiarilor a condiționat micșorarea cheltuielilor față de anul 2011 cu 4246,7 mii lei.

### *Pensii pentru vechime în muncă*

Cheltuielile destinate plății pensiilor pentru vechime în muncă au fost prevăzute în sumă de 40263,4 mii lei. Cheltuielile efective au constituit 40201,7 mii lei, cu o executare a planului stabilit la nivel de 99,8 la sută. Numărul beneficiarilor la data de 1 ianuarie 2013 a constituit 856 persoane și este în descreștere față de anul 2011 cu 159 persoane, iar pensia medie a acestui tip de pensie a atins nivelul de 3948,87 lei sau cu 29,7% mai mare față de cea înregistrată la finele anului 2011. Reieșind din creșterea mărimii medii a pensiei și a descreșterii numărului de beneficiari, cheltuielile au crescut comparativ cu anul 2011 cu 3257,5 mii lei sau cu 8,8 la sută.

### *Pensii deputaților*

În anul 2012 pentru plata pensiilor deputaților a fost planificată suma de 10342,1 mii lei. Cheltuielile efective au constituit 10338,3 mii lei, cu o executare a planului de 100,0 la sută. Numărul beneficiarilor la data de 1 ianuarie 2013 a constituit 241 persoane - cu 11 persoane mai multe față de anul 2011, iar partea pensiei medii, plătită din bugetul asigurărilor sociale de stat, la sfârșitul anului a constituit 3613,56 lei, cu 161,51 lei mai mare decât cea înregistrată la sfârșitul anului 2011. Comparativ cu anul 2011 cheltuielile au fost mai mari cu 1073,6 mii lei sau 11,6 la sută, cauza fiind creșterea numărului de beneficiari și indexarea cu 9,6% a părții pensiei achitate din mijloacele bugetului asigurărilor sociale de stat.

### *Pensii membrilor Guvernului*

Cheltuielile efective pentru plata pensiilor membrilor Guvernului au constituit 4298,3 mii lei sau 99,1 la sută față de cele precizate în sumă de 4339,4 mii lei. Numărul beneficiarilor la 1 ianuarie 2013 a constituit 79 de beneficiari – cu 4 beneficiari mai puțin decât în anul 2011, iar mărimea medie a pensiei achitate din bugetul asigurărilor sociale de stat – 4573,21 lei. Necâtînd la descreșterea numărului beneficiarilor, cheltuielile au fost cu 158,0 mii lei mai mari față de anul 2011, cauza fiind indexarea cu 9,6 la sută.

### *Pensii funcționarilor publici*

Pentru achitarea pensiilor funcționarilor publici au fost prevăzute mijloace financiare în sumă de 109236,7 mii lei, iar cheltuielile efective au constituit 109255,9 mii lei, cu o executare de 100,0 la sută a planului stabilit. Numărul beneficiarilor la 1 ianuarie 2013 a constituit 6563 de persoane - cu 165 beneficiari mai mulți față de anul 2011. Mărimea medie a părții pensiei achitate din bugetul asigurărilor sociale de stat la data de 1 ianuarie 2013 a constituit 1415,25 lei, creșterea față de anul 2011 constituind 106,62 lei. Cheltuielile au crescut comparativ cu anul 2011 cu 10772,5 mii lei sau cu 10,9 la sută, cauza fiind creșterea numărului de beneficiari și indexarea pensiei.

### *Pensii aleșilor locali*

Cheltuielile precizate pentru anul 2012, destinate plății pensiilor aleșilor locali în sumă de 11205,4 mii lei au fost executate în proporție de 100,2 la sută, cheltuielile efective constituind 11230,1 mii lei. Numărul beneficiarilor la 1 ianuarie 2013 a constituit 569 de persoane - cu 49 beneficiari mai mulți față de anul 2011. Mărimea medie a pensiei achitate din bugetul asigurărilor sociale la sfârșitul anului a constituit 1710,45 lei. Comparativ cu anul 2011 cheltuielile au fost mai mari cu 1946,0 mii lei sau 21,0 la sută. Creșterea cheltuielilor este determinată de majorarea numărului de beneficiari cu 49 persoane și de indexarea la 1.04.2012 a pensiilor cu 9,6%.

#### *Pensii colaboratorilor vamali*

Pentru plata parțială a pensiilor colaboratorilor vamali au fost prevăzute cheltuieli în sumă de 417,2 mii lei, care au fost utilizate 100,0 la sută. Au fost calculate pensii pentru 17 persoane, iar mărimea medie lunară a părții pensiei achitate din bugetul asigurărilor sociale la data de 1 ianuarie 2013 a constituit 2058,23 lei.

#### *Pensii procurorilor și judecătorilor*

Pentru achitarea pensiilor procurorilor și judecătorilor au fost prevăzute mijloace financiare în sumă de 13147,1 mii lei, iar cheltuielile efective au constituit 13172,1 mii lei, cu o executare de 100,2 la sută a planului precizat. Numărul beneficiarilor la 1 ianuarie 2013 a constituit 493 de persoane, iar mărimea medie a părții pensiei achitate din bugetul asigurărilor sociale de stat – 2250,14 lei. Comparativ cu anul 2011, cheltuielile efective sunt mai mari cu 1,8 la sută, creșterea cheltuielilor fiind generată de majorarea cu 10 persoane a numărului de beneficiari.

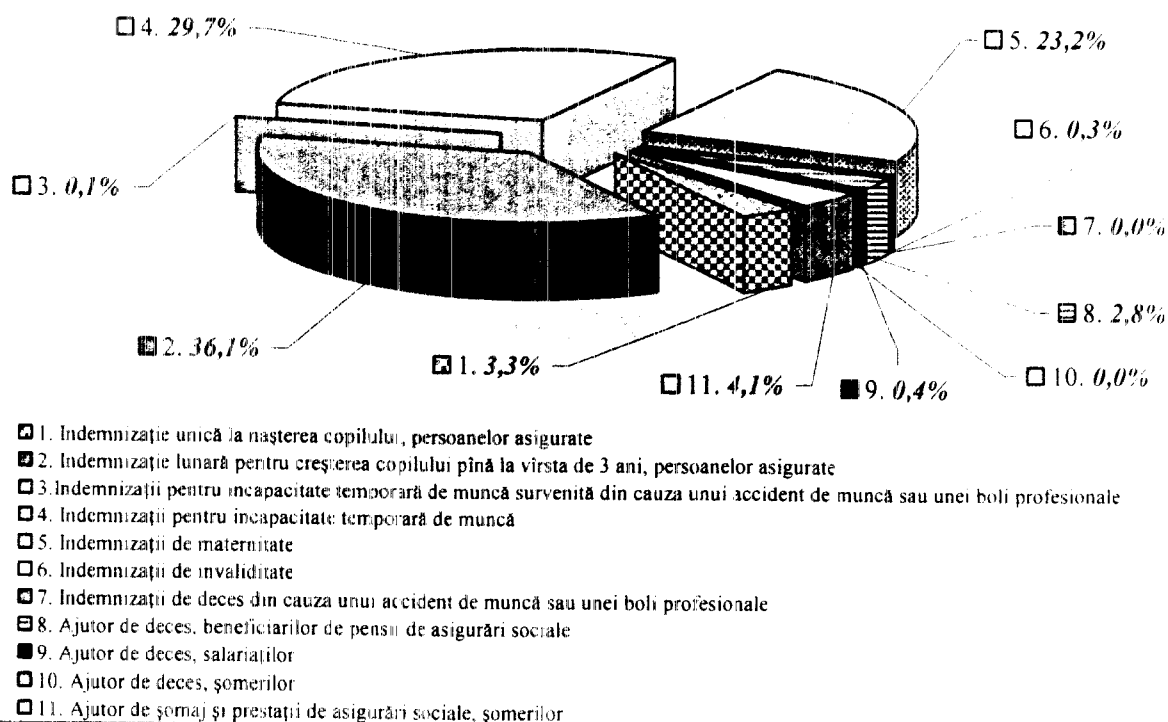
*Suma restantă după ce pensionarilor din instituțiile de tutelă și curatelă li s-a plătit parțial pensia* precizată în sumă de 6671,9 mii lei, a constituit conform cheltuielilor efective suma de 6671,1 mii lei sau la nivel de 100,0 la sută.

### **2.1.2. Indemnizații de asigurări sociale**

Pentru plata indemnizațiilor de asigurări sociale a fost prevăzut un volum de mijloace financiare în sumă de 1078481,5 mii lei. Cheltuielile efective au constituit 1076760,3 mii lei, ce reprezintă 99,8 la sută față de indicele planificat.

Structura cheltuielilor pentru plata indemnizațiilor de asigurări sociale este reflectată în diagrama ce urmează.

**Figura 11. Structura cheltuielilor efective pentru plata indemnizațiilor de asigurări sociale în anul 2012**



Pentru plata indemnizațiilor destinate familiilor cu copii a fost prevăzut un volum de mijloace financiare în sumă de 425392,6 mii lei. Cheltuielile efective au constituit 424050,5 mii lei, cu o executare de 99,7 la sută. Față de cheltuielile efective ale anului 2011 aceste cheltuieli sunt cu 74399,2 mii lei sau cu 21,3 la sută mai mari.

**Tabelul 6. Dinamica cheltuielilor efective pentru plata indemnizațiilor destinate familiilor cu copii în anii 2011 - 2012**

- mii lei -

Denumirea cheltuielilor	Cheltuieli efective în anul 2011	Anul 2012				
		Planul precizat	Cheltuieli efective	% executării	față de anul 2011	
					%	+/-
1	2	3	4	5	6	7
<b>Indemnizații familiilor cu copii, total</b>	<b>349651,3</b>	<b>425392,6</b>	<b>424050,5</b>	<b>99,7</b>	<b>121,3</b>	<b>74399,2</b>
Indemnizație unică la nașterea copilului, persoanelor asigurate	27107,3	35445,5	35048,7	98,9	129,3	7941,4
Indemnizație lunară pentru creșterea copilului până la vârsta de 3 ani, persoanelor asigurate	322544,0	389947,1	389001,8	99,8	120,6	66457,8

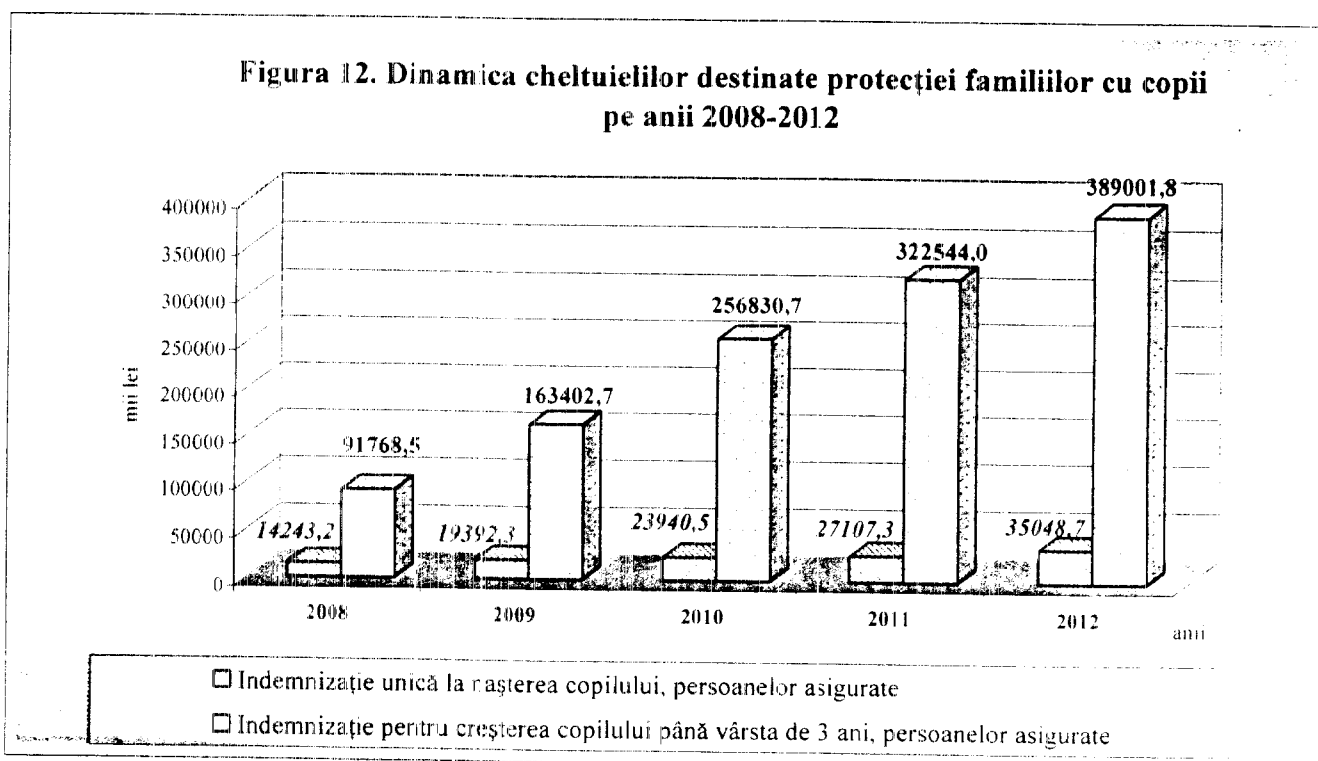
### *Indemnizația unică la nașterea copilului, persoanelor asigurate*

Cheltuielile pentru plata indemnizațiilor în cauză au fost prevăzute în sumă de 35445,5 mii lei, cheltuielile efective constituind 35048,7 mii lei sau cu o executare a planului de 98,9 la sută. Numărul beneficiarilor a constituit 12382 persoane – cu 209 persoane mai puțin decât în anul 2011. Mărimea indemnizației a fost stabilită în cuantum de 2300 lei – la nașterea primului copil și 2600 lei – la nașterea fiecărui copil următor. Față de anul 2011, cheltuielile efective pentru indemnizația unică la nașterea copilului, persoanelor asigurate au fost cu 7941,4 mii lei sau 29,3 la sută mai mari. Creșterea cheltuielilor a fost cauzată de majorarea mărimii indemnizației cu 300 lei față de anul 2011.

### *Indemnizația lunară pentru creșterea copilului până la vârsta de 3 ani, persoanelor asigurate*

Volumul mijloacelor financiare prevăzute pentru plata acestui tip de indemnizații a constituit 389947,1 mii lei. Cheltuielile efective au constituit 389001,8 mii lei, cu o executare a planului la nivel de 99,8 %. Față de anul 2011 cheltuielile efective au crescut cu 66457,8 mii lei sau cu 20,6 la sută. Numărul beneficiarilor la data de 1 ianuarie 2013 a constituit 37318 persoane – cu 1609 beneficiari mai mulți față de anul 2011. Mărimea medie a indemnizației, conform prevederilor legale, a fost stabilită în cuantum de 30% din baza de calcul, dar nu mai puțin de 300 lei. La data de 1 ianuarie 2013 mărimea medie a indemnizației a constituit 868,52 lei – cu 99,88 lei mai mult față de anul 2011.

Creșterea numărului beneficiarilor și a mărimilor indemnizațiilor condiționează creșterea cheltuielilor pe parcursul ultimilor ani. În diagramă ce urmează este reflectată dinamica cheltuielilor bugetului asigurărilor sociale de stat destinate familiilor cu copii în ultimii cinci ani.



### *Indemnizații pentru incapacitate temporară de muncă*

Din cheltuielile totale pentru plata indemnizațiilor de asigurări sociale, circa 29,7 la sută au constituit cheltuielile pentru plata indemnizației pentru incapacitate temporară de muncă. Mijloacele financiare planificate pentru acoperirea cheltuielilor în cauză în sumă de 322400,8 mii lei au fost utilizate în proporție de 99,1 la sută. Cheltuielile efective au constituit 319637,6 mii lei – cu 91113,5 mii lei mai puțin față de indicatorul realizat în anul 2011.

Numărul beneficiarilor de indemnizații pentru incapacitate temporară de muncă a constituit 283824 de persoane, cu o descreștere față de anul 2011 cu 53418 persoane.

Diminuarea cheltuielilor bugetului asigurărilor sociale de stat destinate plății indemnizațiilor pentru incapacitate temporară de muncă este cauzată de modificarea legislație, prin care a fost modificată sursa de finanțare a indemnizației: primele 3 zile de incapacitate temporară de muncă au fost achitate din mijloacele angajatorului, și doar începând cu a patra zi de incapacitate temporară de muncă, indemnizația se plătește din mijloacele bugetului asigurărilor sociale de stat. Totodată, asupra micșorării cheltuielilor a influențat și descreșterea numărului de indemnizații.

### *Indemnizații de maternitate*

Cheltuielile pentru plata indemnizațiilor de maternitate au fost prevăzute în sumă de 245181,8 mii lei. Cheltuielile efective au constituit 249662,2 mii lei cu o executare de 101,8 la sută a sumei planificate și cu 53488,7 mii lei sau cu 27,3% mai mult față de anul 2011. Numărul beneficiarilor de indemnizație de maternitate a constituit 18210 persoane, care a descrescut față de anul 2011 cu 8466 persoane.

Cuantumul mediu al indemnizației de maternitate a constituit în anul 2012 13710,17 lei cu o creștere de circa 1,9 ori față de cuantumul înregistrat în anul 2011, ceea ce a determinat creșterea cheltuielilor cu 27,3% sau 53488,7 mii lei.

**Tabelul 7. Dinamica cheltuielilor pentru unele tipuri de indemnizații de asigurări sociale în anii 2011-2012**

Denumirea cheltuielilor	Anul 2011 cheltuieli efective	Anul 2012				
		Planul precizat	Cheltuieli efective	% executării	față de anul 2011	
					%	+/-
1	2	3	4	5	6	7
<b>TOTAL,</b>	<b>606924,6</b>	<b>567582,6</b>	<b>569299,8</b>	<b>100,3</b>	<b>93,8</b>	<b>-37624,8</b>
Indemnizații pentru incapacitate temporară de muncă	410751,1	322400,8	319637,6	99,1	77,8	-91113,5
Indemnizații de maternitate	196173,5	245181,8	249662,2	101,8	127,3	53488,7

<b>TOTAL,</b>	<b>34640,6</b>	<b>35894,4</b>	<b>34443,4</b>	<b>96,0</b>	<b>99,4</b>	<b>-196,2</b>
Ajutor de deces. beneficiarilor de pensii de asigurări sociale	30176,7	31603,4	30204,4	95,6	100,1	27,7
Ajutor de deces. salariaților	4462,9	4289,0	4237,0	98,8	94,9	-225,9
Ajutor de deces. șomerilor	1,0	2,0	2,0	100,0	200,0	1,0

#### *Ajutor de deces*

Cheltuielile efective pentru plata ajutorului de deces au constituit în total 34443,4 mii lei. Mărimea ajutorului de deces în anul 2012 a fost de 1000 lei.

**Tabelul 8. Indemnizații de asigurări sociale în caz de accident de muncă sau boală profesională în anii 2011 - 2012**

- mii lei-

Denumirea cheltuielilor	Anul 2011 executat	Anul 2012				
		Planul precizat	Executat	% Executat	față de anul 2011	
					%	+/-
1	2	3	4	5	6	7
<b>TOTAL,</b>	<b>4623,1</b>	<b>4696,5</b>	<b>4620,5</b>	<b>98,4</b>	<b>99,9</b>	<b>-2,6</b>
Indemnizații pentru incapacitatea temporară de muncă survenită din cauza unui accident de muncă sau unei boli profesionale	983,2	889,2	853,5	96,0	86,8	-129,7
Indemnizații de invaliditate	3213,3	3640,9	3609,2	99,1	112,3	395,9
Indemnizație de deces din cauza unui accident de muncă sau unei boli profesionale	426,6	166,4	157,8	94,8	37,0	-268,8

#### *Indemnizații pentru incapacitatea temporară de muncă survenită din cauza unui accident de muncă sau unei boli profesionale*

Pentru plata acestei indemnizații au fost planificate cheltuieli în sumă de 889,2 mii lei, cheltuielile efective au constituit 853,5 mii lei, cu o executare a planului la nivel de 96,0 la sută. Neexecutarea cheltuielilor este influențată de numărul beneficiarilor mai mic cu 21 persoane față de cel planificat. Față de cheltuielile anului 2011 acestea au scăzut cu 13,2 la sută, ca urmare a micșorării numărului de beneficiari cu 90 persoane.

#### *Indemnizații de invaliditate*

Cheltuielile pentru plata indemnizațiilor de invaliditate au fost prevăzute în sumă de 3640,9 mii lei. Cheltuielile efective au constituit 3609,2 mii lei, ce reprezintă 99,1 la sută față de indicatorul precizat.

Numărul beneficiarilor la data de 1 ianuarie 2013 a constituit 301 de persoane, iar mărimea medie la sfârșitul anului a constituit 1052,45 lei. Față de cheltuielile efective ale anului 2011, cheltuielile au crescut cu 12,3 la sută. Creșterea a fost influențată de majorarea numărului beneficiarilor cu 23 persoane și indexarea indemnizației cu 9,6%.

*Indemnizații de deces din cauza unui accident de muncă sau unei boli profesionale*

Cheltuielile efective pentru plata indemnizației de deces au constituit 157,8 mii lei sau 94,8 la sută din cheltuielile prevăzute.

**Tabelul 9. Dinamica numărului beneficiarilor și mărimilor medii ale indemnizațiilor de asigurare împotriva accidentelor de muncă și a bolilor profesionale în anii 2011-2012**

	2011	2012	- mii lei - Devieri (+/-)
<b>Numărul beneficiarilor, persoane</b>			
Indemnizații pentru incapacitatea temporară de muncă survenită din cauza unui accident de muncă sau unei boli profesionale	595	505	-90
Indemnizații de invaliditate	278	301	23
Indemnizație de deces din cauza unui accident de muncă sau unei boli profesionale	17	10	-7
<b>Mărimea medie a indemnizației, lei</b>			
Indemnizații pentru incapacitatea temporară de muncă survenită din cauza unui accident de muncă sau unei boli profesionale	1652,50	1690,15	37,65
Indemnizații de invaliditate	926,27	1052,45	126,18
Indemnizație de deces din cauza unui accident de muncă sau unei boli profesionale	22698,10	15783,99	-6914,11

*Ajutor de șomaj și prestații de asigurări sociale, șomerilor*

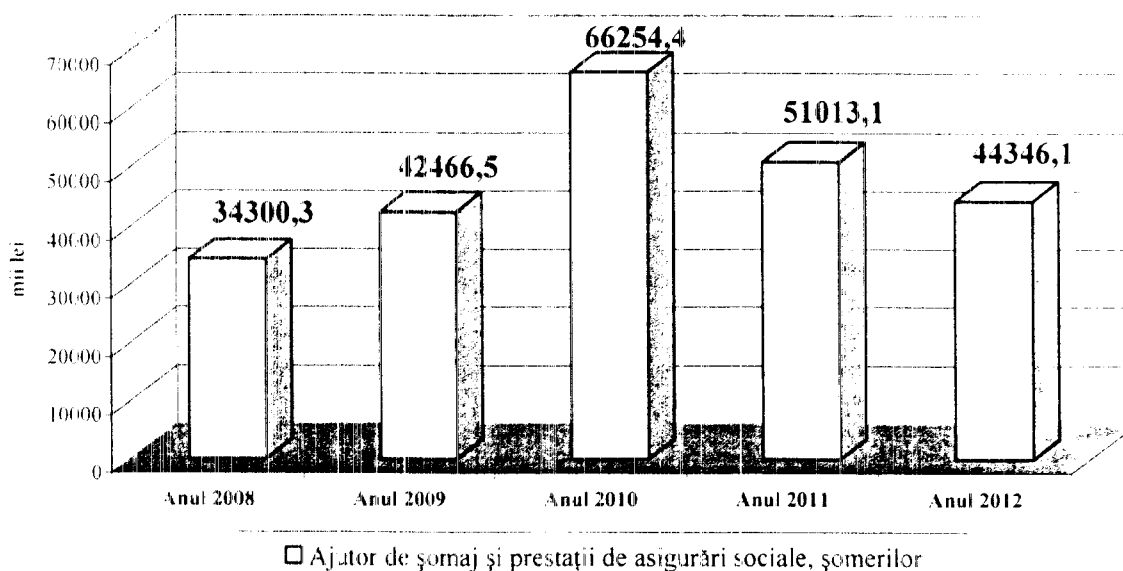
Pentru plata ajutorului de șomaj și prestațiilor de asigurări sociale de stat șomerilor au fost precizate cheltuieli în sumă de 44915,4 mii lei. Cheltuielile efective au constituit 44346,1 mii lei sau 98,7 la sută față de cheltuielile precizate, iar comparativ cu cheltuielile anului 2011 au fost cu 6667,0 mii lei mai mici.

Pe parcursul anului 2012 s-a remarcat o descreștere a numărului beneficiarilor de ajutor de șomaj și prestații de asigurări sociale șomerilor. Numărul beneficiarilor la data de 1 ianuarie 2013 a constituit: beneficiari de ajutor de șomaj - 7682 persoane; beneficiari de indemnizații pentru incapacitate temporară de muncă – 106 persoane; beneficiari de indemnizații de maternitate șomerilor – 30 persoane. Față de anul 2011 numărul beneficiarilor de ajutor de șomaj a descrescut cu 1863 persoane.

Dinamica cheltuielilor pentru plata ajutorului de șomaj și prestațiilor de asigurări sociale, șomerilor în anii 2008-2012 este reflectată în diagrama ce urmează.



**Figura 13. Dinamica cheltuielilor pentru plata ajutorului de șomaj și prestațiilor de asigurări sociale, șomerilor**



### **2.1.3. Alte prestații de asigurări sociale**

*Cheltuieli pentru restabilirea sănătății prin tratament balneosanatorial și reabilitare, persoanelor asigurate*

Pentru procurarea biletelor de tratament balneosanatorial, persoanelor asigurate pentru anul 2012 au fost aprobate mijloace în sumă de 20000 mii lei.

Biletele pentru reabilitare medicală a persoanelor asigurate sunt procurate de Casa Națională de Asigurări Sociale conform cerințelor Legii privind achizițiile publice nr. 96-XVI din 13.04.2007.

Soldul biletelor de tratament sanatorial pentru persoanele asigurate la data de 01.01.2012 a constituit 640 bilete în sumă de 2 642,4 mii lei.

Reieșind din condițiile stipulate în contractele încheiate dintre Casa Națională de Asigurări Sociale și stațiunile balneosanatoriale, în anul 2012 au fost transferate către instituțiile balneosanatoriale mijloace financiare în sumă de 19999,6 mii lei - costul a 4661 bilete de tratament.

Conform punctului 31 și 32 al a Regulamentului cu privire la prestațiile în sistemul public de asigurări sociale pentru prevenirea îmbolnăvirilor și recuperarea capacității de muncă a asiguraților prin tratament balneosanatorial, aprobat prin Hotărârea Guvernului nr. 290 din 19.04.2010, biletele se trec la cheltuieli, doar după prezentarea de către beneficiari a bonului – retur (cuponului detașabil) al biletului. Astfel, în anul 2012 au fost acceptate spre casare 4748 bilete în sumă de 20270,2 mii lei. Soldul la sfârșitul perioadei de gestiune constituie 553 bilete în sumă de 2371,8 mii lei.

### **2.1.4. Cheltuieli de organizare și funcționare a sistemului public de asigurări sociale**

Pentru organizarea și funcționarea sistemului public de asigurări sociale au fost planificate cheltuieli în sumă de 191821,7 mii lei. Cheltuielile efective au

constituit 184769.4 mii lei sau 96,3 % din suma planificata. Ponderea cheltuielilor de organizare și funcționare a sistemului public de asigurări sociale în cheltuielile anuale totale constituie 1,9 la sută, limita legală admisibilă fiind de pînă la 5%.

*Cheltuielile pentru distribuirea pensiilor, indemnizațiilor și compensațiilor, inclusiv prin mandate poștale și cheltuielile pentru deservirea bancară* au constituit 71034,7 mii lei, cu o pondere în totalul cheltuielilor de organizare și funcționare a sistemului public de asigurări sociale de 38,5 la sută.

Cheltuielile pentru distribuirea pensiilor, alocațiilor, indemnizațiilor și compensațiilor, inclusiv prin mandate poștale au constituit 57510,0 mii lei sau 99,0 la sută din indicatorul aprobat, iar cheltuielile pentru deservirea bancară – 13524,7 mii lei sau 93,9 la sută din suma prevăzută.

*Cheltuieli pentru întreținerea CNAS* au fost prevăzute în sumă de 107243.2 mii lei. Cheltuielile efective au constituit 101842,4 mii lei, executarea fiind de 95%. Cheltuielile ce casă au constituit 101602,3 mii lei sau 94,7 la sută.

**Tabelul 10. Cheltuieli pentru întreținerea Casei Naționale de Asigurări Sociale în anul 2012**

(mii lei)							
Nr. or.	Indicatori	Aprobat pe an	Precizat pe an	Executat	Cheltuieli efective (calculat)	In % executat față de precizat pe an	In % calculat față de precizat pe an
1	2	3	4	5	6	7	8
1	Retribuirea muncii	63191,9	59742,1	57420,2	59401,9	96,1	99,4
2	Contribuții de asigurări sociale de stat	13546,8	12883,2	12576,9	13024,4	97,6	101,1
3	Plata mărfurilor și serviciilor	23856,1	23006,1	20932,4	20594,9	91,0	89,5
4	Deplasările în interes de serviciu	563,2	563,2	468,8	434,3	83,2	77,2
5	Prime de asigurare obligatorie de asistență medicală	2034,3	1933,4	1846,2	1884,8	95,5	97,5
6	Transferurile peste hotare	974,8	974,8	948,1	948,1	97,3	97,3
7	Procurarea mijloacelor fixe	3246,0	2846,0	2752,5	2128,6	96,7	74,8
8	Reparația capitală	3419,4	2419,4	2327,2	2357,8	96,2	97,5
9	Investiții capitale	2000,0	2000,0	1737,4	419,1	86,9	21,0
10	Transferuri către populație	875,0	875,0	592,6	648,5	67,7	74,1
<b>11</b>	<b>Total</b>	<b>113707,5</b>	<b>107243,2</b>	<b>101602,3</b>	<b>101842,4</b>	<b>94,7</b>	<b>95,0</b>

Din analiza datelor prezentate în tabelul de mai sus rezultă, că executarea devizului de cheltuieli de întreținere al CNAS pe anul 2012 este îndeplinit la un nivel de 94,7% la cheltuielile de casă și 95,0% conform cheltuielilor efective.

Executarea sub 100% a cheltuielilor pentru întreținerea CNAS a fost determinată de insuficiența de casă a mijloacelor financiare pe parcursul anumitor perioade a anului 2012. În astfel de condiții, unele articole de cheltuieli au rămas neexecutate, acordându-se prioritate achitării salariilor angajaților și menținerii funcționalității tuturor proceselor de stabilire și plată a prestațiilor sociale.

*Cheltuieli pentru dezvoltarea și ținerea Registrului de stat al evidenței individuale în sistemul public de asigurări sociale*

Cheltuielile în cauză au fost planificate în sumă de 12105,0 mii lei, cheltuielile de casă au constituit 11849,3 mii lei sau 97,9% și cheltuielile efective au constituit 11892,3 mii lei sau 98,2%. Datoria creditorială în sumă de 3,2 mii lei s-a format la aliniatul lucrări de informatică și de calcul.

## 2.2. Cheltuieli efectuate din mijloacele bugetului de stat.

În anul 2012, din suma totală a cheltuielilor bugetului asigurărilor sociale de stat, 15,4 la sută au constituit cheltuielile pentru prestațiile sociale, efectuate din mijloacele bugetului de stat.

Cheltuielile bugetului de stat pentru prestațiile sociale, achitate prin intermediul bugetului asigurărilor sociale de stat, au fost planificate în sumă de 1605953,0 mii lei. Cheltuielile efective au constituit 1499530,4 mii lei sau 93,4 la sută față de suma planificată.

Acest compartiment a fost finanțat de către Ministerul Finanțelor în sumă de 1504355,1 mii lei, în baza dispozițiilor de plată prezentate de către Casa Națională de Asigurări Sociale. Față de anul 2011 cheltuielile pentru prestațiile sociale efectuate din mijloacele bugetului de stat în anul 2012 au fost cu 171170,6 mii lei mai mici sau la nivel de 89,8 la sută. Micșorarea cheltuielilor este determinată în cea mai mare măsură de reformarea sistemului de asistență socială aferent plății compensațiilor nominative.

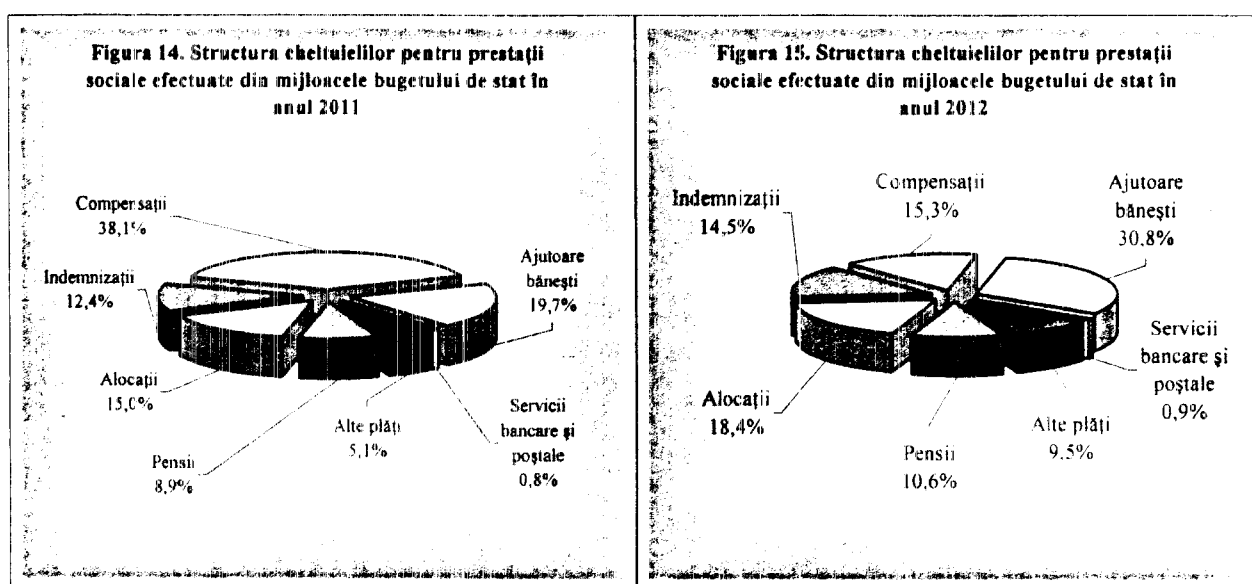
Tabelul 11 . **Dinamica cheltuielilor efectuate din mijloacele bugetului de stat pe anii 2011-2012**

- mii lei-

Denumirea cheltuielilor	Anul 2011		Anul 2012			față de anul 2011	
	Cheltuieli efective	Planul precizat	Cheltuieli efective	‰ executării	Ponderea în suma totală (‰)	‰	+ -
1	2	3	4	5	6	7	8
<b>Prestații de asistență socială, total</b>	<b>1670701,0</b>	<b>1605953,0</b>	<b>1499530,4</b>	<b>93,4</b>	<b>100,0</b>	<b>89,8</b>	<b>-171170,6</b>
Pensii	148102,6	159470,1	158606,7	99,5	10,6	107,1	10504,1
Alocații	250511,3	292379,6	276448,7	94,6	18,4	110,4	25937,4
Indemnizații	206522,9	219263,4	216731,4	98,8	14,5	104,9	10208,5
Compensații	637229,8	232050,3	229881,6	99,1	15,3	36,1	-407348,2

Denumirea cheltuielilor	Anul 2011 Cheltuieli efective	Anul 2012					
		Planul precizat	Cheltuieli efective	% executării	Ponderea în suma totală (%)	față de anul 2011	
						%	-
1	2	3	4	5	6	7	8
Ajutoare bănești	329686,8	543178,8	462374,5	85,1	30,8	140,2	132687,7
Alte plăți	84763,9	143093,9	142801,7	99,8	9,5	168,5	58037,8
Servicii bancare și poștale	13883,7	16516,90	12685,8	76,8	0,9	91,4	-1197,9

Structura cheltuielilor pentru prestații sociale, efectuate în anii 2011-2012 din mijloacele bugetului de stat, prin intermediul bugetului asigurărilor sociale de stat se prezintă în diagramele ce urmează.



Datele din diagrame denotă că în anul 2012 în structura cheltuielilor, comparativ cu anul 2011, s-au produs schimbări esențiale. În anul 2012, ponderea principală i-a revenit compartimentului „Ajutoare bănești” – 30,8 la sută, majorându-se în anul 2012 cu 11,1 puncte procentuale față de anul 2011, după care urmează compartimentul „Alocații” cu ponderea de 18,4 la sută și „Compensații” cu ponderea de 15,3 la sută.

### 2.2.1 Pensii

Pentru plata pensiilor, finanțate din mijloacele bugetului de stat, au fost prevăzute mijloace bănești în sumă de 159470,1 mii lei, cheltuielile efective constituind 158606,7 mii lei sau 99,5 la sută față de suma planificată. Cheltuielile respective au fost finanțate de către Ministerul Finanțelor în proporție de 99,7 %.

**Tabelul 12. Dinamica cheltuielilor efectuate din mijloacele bugetului de stat  
pentru plata pensiilor în anii 2011-2012**

- mii lei-

Denumirea cheltuielilor	Anul 2011 Cheltuieli efective	Anul 2012					
		Planul precizat	Cheltuieli efective	% executării	Ponderea în suma totală (%)	față de anul 2011	
						%	- +
1	2	3	4	5	6	7	8
<b>Pensii, total</b>	<b>148102,6</b>	<b>159470,1</b>	<b>158606,7</b>	<b>99,5</b>	<b>100,0</b>	<b>107,1</b>	<b>10504,1</b>
Pensii militarilor în termen și membrilor familiilor lor	10289,1	10100,3	10084,7	99,8	6,4	98,0	-204,4
Pensii participanților la lichidarea consecințelor avariei de la C.A.E. Cernobil	46246,3	49624,9	49635,7	100,0	31,3	107,3	3389,4
Pensii deputaților	7145,9	7447,9	7401,3	99,4	4,7	103,6	255,4
Pensii membrilor Guvernului	2747,7	2634,3	2603,0	98,8	1,5	94,7	-144,7
Pensii funcționarilor publici	63057,8	69104,9	68616,3	99,3	43,2	108,8	5558,5
Pensii aleșilor locali	5648,8	6956,9	6945,2	99,8	4,4	123,0	1296,4
Pensii colaboratorilor vamali	93,0	90,0	89,9	99,9	0,1	96,7	-3,1
Pensii și indemnizații viagere procurorilor și judecătorilor	12871,5	13028,2	12977,2	99,6	8,2	100,8	105,7
Pensii unor angajați din cultură	2,5	482,7	253,4	52,5	0,2	0,0	250,9

*Pensii militarilor în termen și membrilor familiilor lor*

Întru achitarea pensiilor militarilor în termen și membrilor familiilor lor au fost prevăzute mijloace în sumă de 10100,3 mii lei. Cheltuielile efective au constituit 10084,7 mii lei sau 99,8 la sută față de cele prevăzute. Numărul beneficiarilor la 1 ianuarie 2013 a constituit 1038 persoane, iar mărimea medie a pensiei indexată cu 7,6% – 798,83 lei. Descreșterea în anul 2012 a cheltuielilor efective cu 204,4 mii lei față de anul 2011 a fost cauzată de micșorarea numărului beneficiarilor cu 58 persoane.

*Pensii participanților la lichidarea consecințelor avariei de la C.A.E. Cernobil*

Pentru plata pensiilor participanților la lichidarea consecințelor avariei de la C.A.E. Cernobil au fost prevăzute mijloace financiare în sumă de 49624,9 mii lei. Cheltuielile efective au constituit 49635,7 mii lei sau cu o executare a planului stabilit de 100% și o creștere față de cheltuielile anului 2011 cu 7,3 la sută. Numărul beneficiarilor la data de 1 ianuarie 2013 a constituit 2017 persoane, iar mărimea medie a pensiei – 2086,11 lei. Ținând cont de indexarea de la 1.04.2012 cu 9,6 la sută, mărimea medie a pensiei la 1 ianuarie 2013 a crescut față de anul precedent cu 194,98 lei. Cheltuielile efective au crescut comparativ cu anul 2011 cu 3389,4 mii lei sau cu 7,3 la sută.

### *Pensii deputaților*

În scopul achitării părții pensiei deputaților, plătită din mijloacele bugetului de stat, au fost prevăzute mijloace în sumă de 7447,9 mii lei. Cheltuielile efective au constituit 7401,3 mii lei sau 99,4 la sută față de planul stabilit și 103,6 la sută către cheltuielile anului 2011. La 1 ianuarie 2013 numărul beneficiarilor de acest tip de pensii a constituit 241 de persoane - cu 11 beneficiari mai mulți față de aceeași perioadă a anului 2011, iar mărimea medie a părții pensiei achitate din bugetul de stat a constituit 2590,37 lei.

### *Pensii membrilor Guvernului*

Cheltuielile efective pentru plata părții pensiilor, achitate din mijloacele bugetului de stat, membrilor Guvernului au fost utilizate la nivel de 2603,0 mii lei sau 98,8 la sută față de cele prevăzute în sumă de 2634,3 mii lei. Numărul beneficiarilor la 1 ianuarie 2013 a constituit 79 persoane, iar mărimea medie a părții pensiei achitate din bugetul de stat – 2735,85 lei. Comparativ cu cheltuielile efective ale anului 2011, acestea au scăzut cu 144,7 mii lei, urmare a micșorării numărului de beneficiari cu 4 persoane.

### *Pensii funcționarilor publici*

Pentru achitarea părții pensiilor funcționarilor publici, plătită din mijloacele bugetului de stat, au fost prevăzute mijloace financiare în sumă de 69104,9 mii lei, iar cheltuielile efective au constituit 68616,3 mii lei, cu o executare de 99,3 la sută a planului stabilit. Numărul beneficiarilor la 1 ianuarie 2013 a constituit 6563 de beneficiari, sau cu 165 beneficiari mai mulți față de anul 2011. Mărimea medie a părții pensiei achitate din bugetul de stat la data de 1 ianuarie 2013 a constituit 909,87 lei, cu o creștere față de anul precedent cu 69,48 lei. Cheltuielile efective pentru plata acestui tip de pensii au fost mai mari comparativ cu anul 2011 cu 5558,5 mii lei sau 8,8 la sută.

### *Pensii aleșilor locali*

Cheltuielile aprobate în sumă de 6956,9 mii lei, destinate plății părții pensiilor achitate din mijloacele bugetului de stat aleșilor locali, au fost executate în proporție de 99,8 la sută, cheltuielile efective au constituit 6945,2 mii lei. Numărul beneficiarilor la data de 1 ianuarie 2013 a constituit 569 persoane – cu 49 persoane mai mult față de anul 2011, iar mărimea medie a părții pensiei achitate din bugetul de stat a constituit 1082,50 lei – cu o creștere cu 74,18 lei față de anul 2011. Cheltuielile efective în anul 2012 au crescut cu 23,0 la sută față de cheltuielile efective ale anului 2011.

### *Pensii colaboratorilor vamali*

Pentru plata părții pensiilor colaboratorilor vamali, plătită din mijloacele bugetului de stat, au fost prevăzute cheltuieli în sumă de 90,0 mii lei, care au fost utilizate 99,9 la sută. Au fost calculate pensii pentru 17 persoane, iar mărimea medie lunară a părții pensiei achitate din bugetul de stat la data de 1 ianuarie 2013 a constituit 432,68 lei.

### *Pensii și indemnizații viagere procurorilor și judecătorilor*

Pentru achitarea părții pensiilor și indemnizațiilor viagere procurorilor și judecătorilor, plătite din mijloacele bugetului de stat, au fost prevăzute mijloace în sumă de 13028,2 mii lei. Cheltuielile efective au constituit 12977,2 mii lei sau 99,6

la sută din cele prevăzute. Numărul beneficiarilor la 1 ianuarie 2013 a constituit 493 persoane, iar mărimea medie a pensiei – 2266,21 lei. Cheltuielile efective au crescut cu 105,7 mii lei sau cu 0,8 la sută față de cheltuielile efective ale anului 2011.

#### *Pensii unor angajați din cultură*

Întru achitarea pensiilor unor angajați din cultură, au fost prevăzute mijloace în sumă de 482,7 mii lei. Cheltuielile efective au constituit 253,4 mii lei sau 52,5 la sută față de cele prevăzute. Executarea parțială a acestor cheltuieli este determinată de faptul că acest tip de pensie este unul nou, introdus prin Art. 56<sup>1</sup> al Legii nr.56 din 9.06.2011 pentru modificarea și completarea unor acte legislative, doar începând cu 1.07.2011. Numărul beneficiarilor la 1 ianuarie 2013 a constituit 23 persoane, iar mărimea medie a pensiei – 1087,19 lei.

### **2.2.2 Alocații**

Pentru plata alocațiilor au fost prevăzute mijloace bănești în sumă de 292379,6 mii lei, cheltuielile efective au constituit 276448,7 mii lei sau 94,6 la sută față de suma planificată. Suma finanțată de către Ministerul Finanțelor pe acest compartiment constituie 275970,7 mii lei.

**Tabelul 13. Dinamica cheltuielilor efectuate din mijloacele bugetului de stat pentru plata alocațiilor în anii 2011-2012**

- mii lei-

Denumirea cheltuielilor	Anul 2011 Cheltuieli efective	Anul 2012					
		Planul precizat	Cheltuieli efective	% executării	Pondere în suma totală (%)	față de anul 2011	
						%	+/-
1	2	3	4	5	6	7	8
<b>Alocații, total</b>	<b>250511,3</b>	<b>292379,6</b>	<b>276448,7</b>	<b>94,6</b>	<b>100,0</b>	<b>110,4</b>	<b>25937,4</b>
Alocații sociale	140774,9	152515,6	152416,4	99,9	55,1	108,3	11641,5
Alocații lunare de stat invalizilor de război, participanților la cel de-al doilea război mondial și familiilor lor	36921,5	63463,6	47940,2	75,5	17,3	129,8	11018,7
Alocații sociale pentru îngrijirea invalizilor	57641,9	57834,0	57722,1	99,8	20,9	100,1	80,2
Alocații lunare de stat beneficiarilor de pensii stabilite în sistemul public de asigurări sociale	3954,5	7694,3	7713,2	100,2	2,8	195,0	3758,7
Alocații lunare nominale de stat pentru persoanele cu merite deosebite față de stat	11218,5	10872,1	10656,8	98,0	3,9	95,0	-561,7

### *Alocații sociale*

Pentru plata alocațiilor sociale au fost prevăzute mijloace financiare în sumă de 152515,6 mii lei. Cheltuielile efective au constituit 152416,4 mii lei sau cu o executare a planului stabilit la nivel de 99,9 la sută. Numărul beneficiarilor la 1 ianuarie 2013 a constituit 55216 persoane și mărimea medie a alocației – 243,97 lei. Comparativ cu anul 2011 cheltuielile au fost mai mari cu 11641,5 mii lei sau 8,3 la sută. Creșterea cheltuielilor este determinată de majorarea numărului de beneficiari cu 3813 persoane și de indexarea la 1.04.2012 a alocațiilor cu 7,6%.

*Alocații lunare de stat invalizilor de război, participanților la cel de-al doilea război mondial și familiilor lor*

Cheltuielile prevăzute pentru anul 2012, destinate plății alocațiilor lunare în sumă de 63463,6 mii lei au fost executate în proporție de 75,5 la sută, cheltuielile efective constituind 47940,2 mii lei. Executarea parțială a cheltuielilor preconizate în anul 2012 este determinată de modificarea pe parcursul anului a cadrului legal (Legea nr. 160 din 05.07.2012 pentru modificarea, completarea și abrogarea unor acte legislative), potrivit căruia începând cu 01.07.2012 categoriile de beneficiari de alocații lunare de stat s-au extins și s-au majorat cu 100 lei cuantumurile alocațiilor lunare de stat. Numărul beneficiarilor la data de 1 ianuarie 2013 a constituit 30588 persoane – cu 20878 persoane mai mult față de anul 2011, iar mărimea medie a alocației a constituit 184,52 lei. Comparativ cu anul 2011 cheltuielile efective au fost mai mari cu 11018,7 mii lei sau 29,8 la sută.

*Alocații sociale pentru îngrijirea invalizilor*

Pentru asigurarea plății alocațiilor sociale pentru îngrijirea invalizilor au fost prevăzute mijloace în suma de 57834,0 mii lei. Cheltuielile efective au constituit 57722,1 mii lei sau cu o executare a planului stabilit în proporție de 99,8 la sută. Numărul beneficiarilor la 1 ianuarie 2013 a constituit 16543 persoane cu 795 persoane mai mult față de 1 ianuarie 2012, iar mărimea alocației a constituit 300 lei.

*Alocații lunare de stat beneficiarilor de pensii stabilite în sistemul public de asigurări sociale*

Pentru plata alocațiilor lunare de stat beneficiarilor de pensii stabilite în sistemul public de asigurări sociale au fost prevăzute mijloace financiare în sumă de 7694,3 mii lei. Cheltuielile efective au constituit 7713,2 mii lei sau cu o executare a planului stabilit de 100,2 la sută. Numărul beneficiarilor la data de 1 ianuarie 2013 a constituit 3388 persoane sau cu 132 beneficiari mai puțini față de anul 2011. mărimea medie a alocației la sfârșitul anului 2012 constituind 186,24 lei. Comparativ cu anul 2011 cheltuielile au fost mai mari cu 3758,7 mii lei sau cu 95 la sută. Creșterea cheltuielilor este determinată de majorarea numărului de beneficiari cu 132 persoane și de majorarea, începând cu 1.01.2012 a alocațiilor cu 100 lei.

*Alocații nominale de stat*

În scopul acordării alocațiilor nominale pentru merite deosebite față de stat au fost prevăzute mijloace în sumă de 10872,1 mii lei. Cheltuielile efective au constituit 10656,8 mii lei sau cu o executare a planului stabilit de 98,0 la sută. Cheltuielile respective au fost calculate pentru un număr de beneficiari de 19966 persoane sau cu 959 de beneficiari mai puțin față de anul 2011, mărimea medie a alocației la sfârșitul



anului 2012 constituind 45,50 lei. Descreșterea cheltuielilor cu 561.7 mii lei comparativ cu anul 2011 este determinată de micșorarea numărului de beneficiari.

### 2.2.3 Indemnizații

Pentru plata indemnizațiilor în anul 2012 au fost prevăzute mijloace financiare în sumă de 219263,4 mii lei. Cheltuielile efective au constituit 216731,4 mii lei sau 98,8 la sută față de suma planificată. Acest compartiment a fost finanțat de către Ministerul Finanțelor în sumă de 218100,3 mii lei.

**Tabelul 14. Dinamica cheltuielilor efectuate din mijloacele bugetului de stat pentru plata indemnizațiilor în anii 2011-2012**

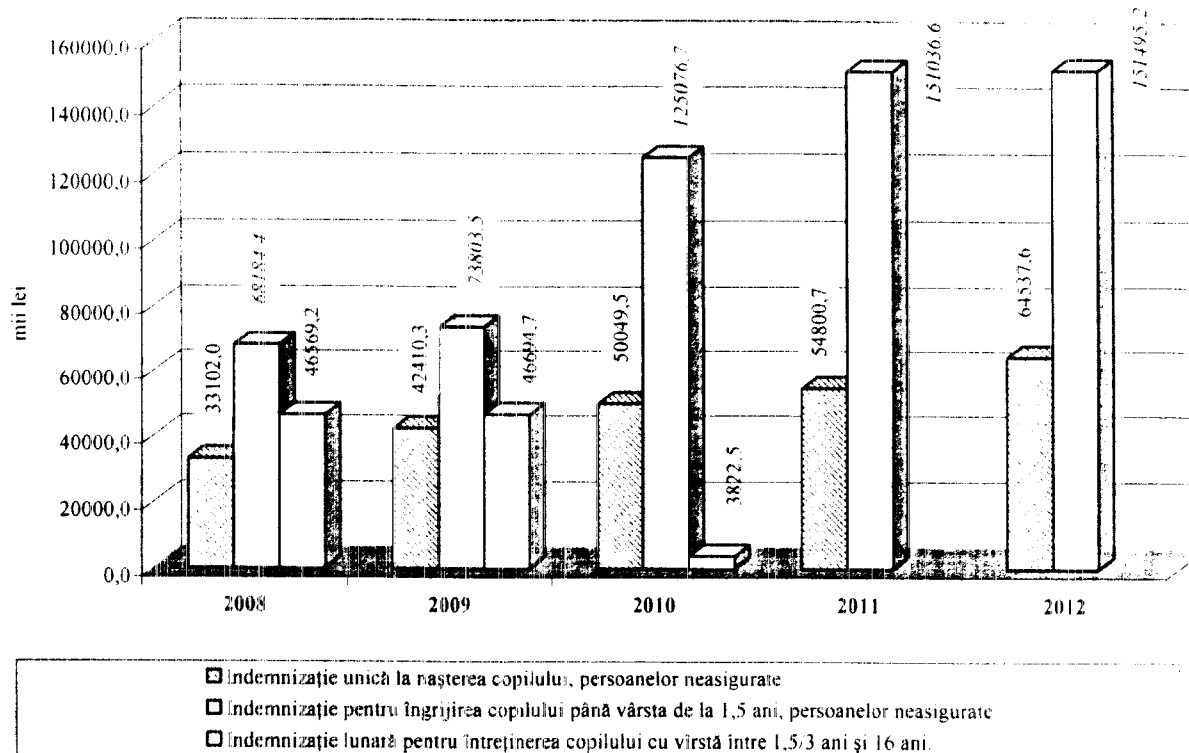
- mii lei-

Denumirea cheltuielilor	Anul 2011 Cheltuieli efective	Anul 2012				
		Planul precizat	Cheltuieli efective	% executării	față de anul 2011	
					%	+/-
1	2	3	4	5	6	7
<b>Indemnizații, total</b>	<b>206522,9</b>	<b>219263,4</b>	<b>216731,4</b>	<b>98,8</b>	<b>104,9</b>	<b>10208,5</b>
Indemnizație unică la nașterea copilului, persoanelor neasigurate	54800,7	65680,1	64537,6	98,3	117,8	9736,9
Indemnizație pentru îngrijirea copilului până vârsta de la 1,5 ani, persoanelor neasigurate	151036,6	152882,7	151495,2	99,1	100,3	458,6
<i>Total indemnizații destinate protecției familiilor cu copii</i>	<i>205837,3</i>	<i>218562,8</i>	<i>216032,8</i>	<i>98,8</i>	<i>105,0</i>	<i>10195,5</i>
Indemnizații viagere sportivilor de performanță	685,6	700,6	698,6	99,7	101,9	13,0

Pentru plata indemnizațiilor destinate protecției familiilor cu copii a fost prevăzut un volum de mijloace financiare în sumă de 218562,8 mii lei. Cheltuielile efective au constituit 216032,8 mii lei sau cu o executare a planului de 98,8 la sută. Executarea sub nivelul de 100% a planului stabilit de cheltuieli este cauzată de numărul real mai mic al beneficiarilor comparativ cu anul precedent și cel planificat pentru anul 2012. Cheltuielile efective pentru plata indemnizațiilor, nominalizate, sunt cu 10195,5 mii lei sau 5,0 la sută mai mari față de cheltuielile efective ale anului 2011. Creșterea cheltuielilor este determinată de majorarea cuantumurilor indemnizațiilor unice la nașterea copiilor.

În diagrama ce urmează este reflectată dinamica cheltuielilor destinate protecției familiilor cu copii cu finanțare din bugetul de stat.

**Figura 16. Dinamica cheltuielilor destinate protecției familiilor cu copii, finanțate din bugetul de stat pe anii 2008-2012**



#### *Indemnizații unice la nașterea copilului, persoanelor neasigurate*

Cheltuielile pentru plata indemnizațiilor în cauză au fost prevăzute în sumă de 65680,1 mii lei, cheltuielile efective constituind 64537,6 mii lei sau cu o executare a planului de 98,3 la sută. Numărul beneficiarilor la data de 1 ianuarie 2013 a constituit 24287 copii – cu 2326 persoane mai puțin față de anul 2011. Mărimea indemnizației în anul 2012 a fost stabilită în cuantumul de 2300 lei – la nașterea primului copil și 2600 lei – la nașterea fiecărui copil următor. Față de anul 2011, cheltuielile efective au fost cu 9736,9 mii lei sau 17,8 la sută mai mari.

#### *Indemnizații lunare pentru îngrijirea copilului până la vârsta de 1,5 ani, persoanelor neasigurate*

Volumul mijloacelor financiare prevăzute pentru plata acestui tip de indemnizații a constituit 152882,7 mii lei. Cheltuieli efective au constituit 151495,2 mii lei sau cu o executare a sumei planificate de 99,1 la sută. Față de anul 2011 cheltuielile efective au crescut cu 458,6 mii lei sau cu 0,3 la sută. Numărul beneficiarilor la data de 1 ianuarie 2013 a constituit 39615 persoane – cu 535 beneficiari mai puțini față de anul 2011.

#### *Indemnizații viagere sportivilor de performanță*

Pentru plata indemnizațiilor viagere sportivilor de performanță au fost prevăzute mijloace financiare în sumă de 700,6 mii lei. Cheltuielile efective au constituit 698,6 mii lei sau cu o executare a planului stabilit de 99,7 la sută. Numărul beneficiarilor la data de 1 ianuarie 2013 a constituit 28 persoane, mărimea medie a indemnizației la sfîrșitul anului 2012 constituind 2013,57 lei.

## 2.2.4 Compensații

Pentru plata compensațiilor în anul 2012 au fost prevăzute mijloace financiare în sumă de 232050,3 mii lei, cheltuielile efective au constituit 229881,6 mii lei sau 99,1 la sută față de suma planificată. Acest compartiment a fost finanțat de către Ministerul Finanțelor în sumă de 231844,0 mii lei.

**Tabelul 15. Dinamica cheltuielilor efectuate din mijloacele bugetului de stat pentru plata compensațiilor în anii 2011-2012**

- mii lei-

Denumirea cheltuielilor	Anul 2011 Cheltuieli efective	Anul 2012					
		Planul precizat	Cheltuieli efective	% executării	Ponderea în suma totală (%)	față de anul 2011	
1	2	3	4	5	6	7	8
<b>Compensații, total</b>	<b>637229,8</b>	<b>232050,3</b>	<b>229881,6</b>	<b>99,1</b>	<b>100,0</b>	<b>36,1</b>	<b>-407348,2</b>
Compensații nominative pentru unele categorii de populație	334780,9	147946,1	146361,1	98,9	63,7	43,7	-188419,8
Compensații sociale în perioada rece a anului	217982,5						
Compensații și ajutoare materiale participanților la lichidarea consecințelor avariei de la C.A.E. Cernobil	43185,9	44852,5	43939,7	98,0	19,1	101,7	753,8
Plăți periodice capitalizate	415,6	467,8	469,3	100,3	0,2	112,9	53,7
Cheltuieli pentru procurarea biletelor de tratament sanatorial, veteranilor	40864,9	38783,9	39111,5	100,8	17,0	95,7	-1753,4

### *Compensații nominative pentru unele categorii de populație*

În scopul acordării compensațiilor nominative pentru unele categorii de populație au fost prevăzute mijloace în sumă de 147946,1 mii lei. Cheltuielile efective au constituit 146361,1 mii lei sau cu o executare a planului stabilit de 98,9 la sută.

Față de anul 2011 cheltuielile efective au descrescut cu 188419,8 mii lei sau cu 56,3 la sută, descreșterea fiind generată de modificarea prevederilor legale pentru unele prestații de asistență socială. Conform modificărilor operate prin Legea nr.160 din 5.07.2012 pentru modificarea, completarea și abrogarea unor acte legislative, începînd cu 1.07.2012, au fost abrogate compensațiile nominative, dar s-au majorat cuantumul alocățiilor lunare de stat și s-a extins dreptul la aceste alocații mai multor categorii de cetățeni. Prin urmare, efectul pozitiv al acestor modificări este reflectat în numărul mai mare al beneficiarilor de alocații lunare de stat de la 9710 persoane în anul 2011 pînă la 30588 persoane în anul 2012.

*Compensații și ajutoare materiale participanților la lichidarea consecințelor avariei de la C.A.E. Cernobil*

Mijloacele bugetare prevăzute pentru aceste scopuri au constituit 44852,5 mii lei, cheltuielile efective au constituit 43939,7 mii lei sau cu o executare a planului stabilit de 98,0 la sută. Cauza neexecutării depline a planului de cheltuieli preconizat este numărul mai mic al adresărilor pentru prestații față de cel planificat. Comparativ cu anul 2011 cheltuielile efective au crescut cu 753,8 mii lei sau cu 1,7 la sută, majorarea fiind influențată de creșterea cuantumurilor prestațiilor pentru această categorie de beneficiari.

*Plăți periodice capitalizate*

Pentru plățile periodice capitalizate au fost planificate mijloace în sumă de 467,8 mii lei. Cheltuielile efective au constituit 469,3 mii lei sau o executare a planului stabilit de 100,3 la sută. La data de 1 ianuarie 2013 numărul beneficiarilor a constituit 103 persoane sau cu 2 persoane mai puțin față de anul 2011, iar mărimea medie lunară a plății - 432,18 lei. Creșterea cheltuielilor cu 12,9 la sută față de anul 2011 este determinată predominant de indexarea la 1.04.2012 a cuantumului cu 9,6 la sută.

*Cheltuieli pentru procurarea biletelor de tratament sanatorial, veteranilor*

Pentru procurarea biletelor de tratament sanatorial veteranilor, în anul 2012 au fost prevăzute mijloace financiare în sumă de 38783,9 mii lei, cheltuielile efective constituind 39111,5 mii lei, care au permis asigurarea cu foi de tratament a 7354 persoane. Costul mediu al unei foi de tratament a constituit 5273,67 lei. Cheltuielile efective în sumă de 39111,5 mii lei s-au format din suma biletelor eliberate beneficiarilor – 38120,6 mii lei și suma calculată pentru compensațiile bănești în locul biletelor de tratament sanatorial gratuit pentru invazii de război în anul 2012 – 990,9 mii lei.

### **2.2.5 Ajutoare bănești**

Pentru plata prestațiilor sociale incluse în acest compartiment au fost prevăzute mijloace financiare în sumă de 543178,8 mii lei, cheltuielile efective au constituit 462374,5 mii lei sau 85,1 la sută față de suma planificată. Acest compartiment a fost finanțat de către Ministerul Finanțelor în sumă de 463221,4 mii lei.

Executarea parțială a planului pe acest compartiment este cauzată de neexecutarea deplină a cheltuielilor destinate plății ajutorului social și a ajutorului pentru perioada rece a anului.

**Tabelul 16. Dinamica cheltuielilor efectuate din mijloacele bugetului de stat  
pentru plata ajutoarelor bănești în anii 2011-2012**

Denumirea cheltuielilor	Anul 2011  Cheltuieli efective	Anul 2012					
		Planul precizat	Cheltuieli efective	% Executat	Ponder ea în suma totală (%)	față de anul 2011	
						%	+/-
1	2	3	4	5	6	7	8
<b>Ajutoare bănești, total</b>	<b>329686,8</b>	<b>543178,8</b>	<b>462374,5</b>	<b>85,1</b>	<b>100,0</b>	<b>140,2</b>	<b>132687,7</b>
Ajutorul social	326345,6	437580,0	376998,5	86,2	81,6	115,5	50652,9
Ajutor de deces pentru persoanelor neasigurate	3341,2	3305,7	3328,6	100,7	0,7	99,6	-12,6
Ajutor pentru perioada rece a anului/ Compensații		102293,1	82047,4	80,2	17,7		

Cheltuielile efective pe acest compartiment, în anul 2012 s-au majorat față de anul precedent cu 132687,7 mii lei sau cu 40,2 la sută.

#### *Ajutorul social*

Cheltuielile pentru plata ajutorului social au fost prevăzute în sumă de 437580,0 mii lei, cheltuielile efective constituind 376998,5 mii lei sau cu o executare a planului de 86,2 la sută. Executarea scăzută a cheltuielilor aprobate este determinată de numărul real mai mic al beneficiarilor înregistrați pe parcursul anului 2012 ( la 1.01.2013 - 31976 familii) față de numărul prognozat de către Ministerului Muncii, Protecției Sociale și Familiei (55000 familii).

Comparativ cu anul 2011 cheltuielile efective au crescut cu 50652,9 mii lei sau cu 15,5 la sută, majorarea fiind influențată de creșterea numărului mediu anual al beneficiarilor. Numărul mediu anual al beneficiarilor a crescut de la 31852 familii în anul 2011 până la 36207 familii în anul 2012 sau în mediu cu 4355 familii. Majorarea numărului de beneficiari se datorează creșterii în anul 2012 a venitului lunar mediu garantat cu 11,3 la sută sau până la 640 lei.

#### *Ajutor de deces persoanelor neasigurate*

Pentru plata ajutorului de deces persoanelor neasigurate au fost prevăzute mijloace în sumă de 3305,7 mii lei. Cheltuielile efective au constituit 3328,6 mii lei sau la nivel de 100,7 la sută. Descreșterea cheltuielilor efective față de anul 2011 se datorează micșorării numărului de beneficiari, ceea ce poate fi apreciat pozitiv.

#### *Ajutor pentru perioada rece a anului*

Cheltuielile pentru plata acestui tip de prestații sociale au fost prevăzute în sumă de 102293,1 mii lei, cheltuielile efective constituind 82047,4 mii lei sau cu o executare a planului de 80,2 la sută. Neexecutarea deplină a cheltuielilor aprobate este determinată de numărul real mai mic al beneficiarilor înregistrați pe parcursul

anului 2012 ( la 1.01.2013 - 59300 familii) față de numărul prognozat de către Ministerului Muncii, Protecției Sociale și Familiei (110000 familii).

### 2.2.6 Alte plăți

Pentru plata prestațiilor sociale incluse în acest compartiment au fost prevăzute mijloace financiare în sumă de 143093,9 mii lei, cheltuielile efective au constituit 142801,7 mii lei sau 99,8 la sută față de suma planificată. Acest compartiment a fost finanțat de către Ministerul Finanțelor în sumă de 143093,9 mii lei, conform solicitărilor de finanțare prezentate de către Casa Națională de Asigurări Sociale.

**Tabelul 17. Dinamica cheltuielilor efectuate din mijloacele bugetului de stat pentru alte plăți în anii 2011-2012**

- mii lei-

Denumirea cheltuielilor	Anul 2011 Cheltuieli efective	Anul 2012					
		Planul precizat	Cheltuieli efective	% executării	Ponderea în suma totală (%)	față de anul 2011	
						%	+/-
1	2	3	4	5	6	7	8
<b>Alte plăți, total</b>	<b>84763,9</b>	<b>143093,9</b>	<b>142801,7</b>	<b>99,8</b>	<b>100,0</b>	<b>168,5</b>	<b>58037,8</b>
Acoperirea diferenței pensiei stabilite pînă la pensia minimă pentru beneficiarii de pensii de asigurări sociale	78404,9	124174,8	123843,8	99,7	86,7	158,0	45438,9
Cheltuielile aferente perioadelor necontributive incluse în stagiul de cotizare	6359,0	18919,1	18957,9	100,2	13,3	298,1	12598,9

Cheltuielile efective pe acest compartiment, în anul 2012 s-au majorat față de anul precedent cu 58037,8 mii lei.

Pentru *acoperirea diferenței pensiei stabilite pînă la pensia minimă pentru beneficiarii de pensii de asigurări sociale*, în anul 2012 au fost prevăzute mijloace financiare în sumă de 124174,8 mii lei, cheltuielile efective au constituit 123843,8 mii lei sau 99,7 la sută față de suma planificată.

Creșterea cheltuielilor cu 58,0 la sută față de anul 2011 este determinată de majorarea numărului mediu anual de beneficiari cu 18049 persoane și de indexarea la 1.04.2012 a pensiilor cu 9,6 la sută.

#### *Cheltuielile aferente perioadelor necontributive incluse în stagiul de cotizare*

Pentru plata prestațiilor menționate, în anul 2012 au fost prevăzute mijloace financiare în sumă de 18919,1 mii lei, cheltuielile efective au constituit 18957,9 mii lei sau cu o executare a planului stabilit de 100,2%. Comparativ cu anul 2011, cheltuielile aferente perioadelor necontributive incluse în stagiul de cotizare au

crescut cu 12598.9 mii lei, majorarea fiind influențată de creșterea numărului beneficiarilor cu 5972 persoane și de indexarea cu 9,6 la sută a mărimilor medii a prestațiilor.

### **2.2.7 Servicii bancare și poștale**

Pentru deservirea plăților sociale finanțate din mijloacele bugetului de stat au fost prevăzute mijloace financiare în sumă de 16516,9 mii lei. Cheltuielile efective pentru deservirea plăților au fost în sumă de 12685,8 mii lei – suma necesară distribuirii plăților către beneficiari, conform prevederilor legale, proporțional sumelor achitate către beneficiari.

## **III. Situația decontărilor, realitatea datoriilor**

În urma efectuării analizei stării decontărilor s-a constatat, că conform situației la 01.01.2013 datoria creditoare înregistrată în bilanț constituie suma de 72475,0 mii lei, iar datoria debitoare 2181,4 mii lei. Datoriile creditoare sunt cu 13276,3 mii lei mai mari și datoriile debitoare cu 2012,6 mii lei mai mari decât la situația de 01.01.2012.

Datoriile creditoare pentru întreținerea CNAS în sumă de 8593,9 mii lei sunt formate din datoriile curente la salariu 5465,6 mii lei, contribuții de asigurări sociale de stat – 1775,1 mii lei, plata mărfurilor și serviciilor 958,2 mii lei, deplasările în interes de serviciu – 0,3 mii lei, primele de asigurare obligatorie de asistență medicală – 308,1 mii lei, transferuri către populație – 56,0 mii lei, reparație capitală – 30,6 mii lei.

Datoria creditorială față de beneficiarii de drepturi sociale și cheltuieli pentru distribuirea drepturilor sociale și deservirea bancară constituie suma de 63877,9 mii lei.

Datoria creditorială față de beneficiarii de drepturi sociale plătite de la bugetul asigurărilor sociale de stat constituie suma de 40310,9 mii lei, drepturi plătite de la bugetul de stat datoria creditorială constituie suma de 16883,3 mii lei.

**Tabelul 18. Datoria creditorială față de beneficiarii de drepturi sociale plătite de la bugetul asigurărilor sociale de stat**

<i>mii lei</i>	
<i>Prestații</i>	<i>Suma</i>
Pensii de asigurări sociale	27359,9
Indemnizații de asigurări sociale	12951,0
<b>TOTAL</b>	<b>40310,9</b>

Tabelul 19. **Datoria creditorială față de beneficiarii de drepturi sociale plătite de la bugetul de stat**

<i>Prestații</i>	<i>mii lei</i> <i>Suma</i>
Pensii	546,8
Alocații	4634,0
Indemnizații	2266,0
Compensații	1173,5
Ajutoare bănești	7152,2
Alte plăți	1110,8
<b>TOTAL</b>	<b>16883,3</b>

Formarea datoriei creditoriale se explică prin faptul că la situația din 01.01.2013 nu toți beneficiarii s-au adresat după pensii, indemnizații, compensații, alocații și urmează a fi achitate în anul de gestiune următor.

Datoria creditorială la servicii bancare și poștale în sumă de 5741,5 mii lei pentru drepturile sociale achitate de la BASS și 942,2 mii lei achitate de la BS sint determinate de faptul că utilizarea cheltuielilor bancare este strict dependentă de plata drepturilor sociale.


Soldul total al mijloacelor bănești la începutul anului a constituit 238840,8 mii lei. Soldul la sfârșitul perioadei a constituit 205172,2 mii lei.

#### **IV. Rezultatul executării bugetului asigurărilor sociale de stat**

Conform rezultatelor executării, bugetul asigurărilor sociale de stat în anul 2012 s-a soldat cu un deficit în sumă de 33668,6 mii lei. Totodată, transferurile bugetului de stat pentru acoperirea deficitului bugetului asigurărilor sociale de stat au constituit 1025100,0 mii lei.

Comparativ cu anul 2011 deficitul bugetar s-a micșorat cu 90952,0 mii lei, iar transferurile bugetului de stat pentru acoperirea deficitului bugetului asigurărilor sociale de stat s-au majorat cu 218400,0 mii lei.





Ca sursă de finanțare a deficitului bugetar (33668,6 mii lei) a servit soldul mijloacelor bănești la începutul anului 2012 în sumă de 238840,8 mii lei. Soldul la sfârșitul perioadei de gestiune a constituit 205172,2 mii lei.

**Președintele  
Casei Naționale de Asigurări Sociale**

 **Maria BORTA**