



CANCELARIA DE STAT A REPUBLICII MOLDOVA

Nr. 4104/14.22.

Chișinău

«28» mai 2012

Biroul Permanent al Parlamentului Republicii Moldova

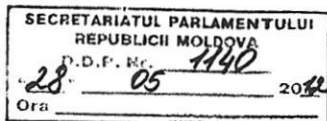
Se prezintă Parlamentului spre examinare proiectul de hotărâre a Parlamentului pentru aprobarea Raportului privind executarea (utilizarea) fondurilor asigurării obligatorii de asistență medicală pentru anul 2011, aprobat prin Hotărârea Guvernului nr. 326 din 23 mai 2012 (prezentat de către Compania Națională de Asigurări în Medicină).

Anexă: Hotărârea Guvernului nr. 326 din 23 mai 2012 – 2 ex.;
Proiectul de hotărâre a Parlamentului nominalizat;
Raportul privind executarea (utilizarea) fondurilor asigurării
obligatorii de asistență medicală pentru anul 2011.

Secretar general al Guvernului

Victor BODIU

ex: S. Țurcanu
tel: 250-296



Casa Guvernului,
MD-2033, Chișinău,
Republica Moldova

Telefon:
+ 373-22-250104

Fax:
+ 373-22-242696



Parlamentul Republicii Moldova

GUVERNUL REPUBLICII MOLDOVA

HOTĂRÎRE nr. 326

din 23 mai 2012

Chișinău

**Cu privire la aprobarea proiectului de hotărîre a Parlamentului
pentru aprobarea Raportului privind executarea (utilizarea)
fondurilor asigurării obligatorii de asistență medicală
pe anul 2011**

Guvernul HOTĂRĂȘTE:

Se aprobă și se prezintă Parlamentului spre examinare proiectul de hotărîre a Parlamentului pentru aprobarea Raportului privind executarea (utilizarea) fondurilor asigurării obligatorii de asistență medicală pe anul 2011.

Prim-ministru

VLADIMIR FILAT

Contrasemnează:

Ministrul sănătății

Andrei Usatii

Ministrul finanțelor

Veaceslav Negruța

Ministrul justiției

Oleg Efrim

PARLAMENTUL REPUBLICII MOLDOVA

HOTĂRÎRE

pentru aprobarea Raportului privind executarea (utilizarea) fondurilor asigurării obligatorii de asistență medicală pe anul 2011

Parlamentul adoptă prezenta hotărîre.

Art.1. – Se aprobă Raportul privind executarea (utilizarea) fondurilor asigurării de asistență medicală pe anul 2011:

la venituri – în sumă de 3 636 598,1 mii lei;

la cheltuieli – în sumă de 3 615 689,3 mii lei, cu un excedent în sumă de 20 908,8 mii lei.

Art.2. – Guvernul va asigura publicarea integrală în Monitorul Oficial al Republicii Moldova a Raportului privind executarea (utilizarea) fondurilor asigurării obligatorii de asistență medicală pe anul 2011.

Art.3. – Prezenta hotărîre intră în vigoare la data adoptării.

Președintele Parlamentului

ПАРЛАМЕНТ РЕСПУБЛИКИ МОЛДОВА

ПОСТАНОВЛЕНИЕ

об утверждении Отчета об исполнении (использовании) средств фондов обязательного медицинского страхования в 2011 году

Парламент принимает настоящее постановление.

Ст.1. – Утвердить Отчет об исполнении (использовании) средств фондов обязательного медицинского страхования в 2011 году:

по доходам – в сумме 3 636 598,1 тыс. леев;

по расходам – в сумме 3 615 689,3 тыс. леев, с превышением доходов над расходами в сумме 20 908,8 тыс. леев.

Ст.2. – Правительству обеспечить опубликование в полном объеме Отчета об исполнении (использовании) средств фондов обязательного медицинского страхования в 2011 году в Официальном мониторе Республики Молдова.

Ст.3. – Настоящее постановление вступает в силу со дня принятия.

Председатель Парламента

REPUBLICA MOLDOVA
COMPANIA NAȚIONALĂ DE ASIGURĂRI ÎN MEDICINĂ

R A P O R T
PRIVIND EXECUTAREA (UTILIZAREA)
FONDURILOR ASIGURĂRII
OBLIGATORII DE ASISTENȚĂ
MEDICALĂ PE
ANUL 2011



CUPRINS

1. Context general	3
2. Sinteza privind executarea fondurilor asigurării obligatorii de asistență medicală	4
3. Veniturile fondurilor asigurării obligatorii de asistență medicală raportate pe tipuri de surse	4
3.1. Primele de asigurare obligatorie de asistență medicală, în mărime procentuală, achitate de angajatori și angajați	5
3.2. Primele de asigurare obligatorie de asistență medicală, în sumă fixă, achitate de persoanele fizice cu domiciliul în Republica Moldova	5
3.3. Alte venituri	6
3.4. Transferuri de la bugetul de stat	6
4. Utilizarea fondurilor asigurării obligatorii de asistență medicală sub aspectul programelor și subprogramelor aprobate	7
4.1. Cheltuieli din fondul pentru achitarea serviciilor medicale curente (fondul de bază)	8
4.2. Cheltuieli din fondul măsurilor de profilaxie	10
4.3. Cheltuieli din fondul de rezervă	12
4.4. Cheltuieli din fondul de dezvoltare și modernizare a activității prestatorilor publici de servicii medicale	13
4.5. Cheltuieli din fondul de administrare al sistemului AOAM	14
5. Cheltuielile instituțiilor medicale contractate sub aspectul priorităților	16
6. Anexe	19

1. Context general

Activitatea sistemului de asigurări obligatorii de asistență medicală (AOAM) se bazează, în primul rând, pe Legea nr.1585-XIII cu privire la asigurarea obligatorie de asistență medicală, aprobată de Parlament în anul 1998.

Conform actelor legislative și normative în vigoare, Compania Națională de Asigurări în Medicină (CNAM) organizează, desfășoară și dirijează procesul de AOAM, cu aplicarea procedurilor și mecanismelor admisibile pentru formarea fondurilor financiare destinate acoperirii cheltuielilor de tratament și profilaxie a bolnavilor și stărilor, incluse în Programul unic al AOAM, controlul calității asistenței medicale acordate și implementarea cadrului normativ aferent asigurărilor medicale.

Pe parcursul anului 2011, CNAM și-a desfășurat activitatea sa în conformitate cu prevederile Planului de acțiuni al Guvernului Republicii Moldova pentru anii 2011-2014, Programului de stabilizare și relansare economică a Republicii Moldova pentru anii 2009-2011, Politicii Naționale de Sănătate, Strategiei de dezvoltare a sistemului de sănătate în perioada 2008-2017, Strategiei naționale de dezvoltare pe anii 2008-2011, Legii fondurilor asigurării obligatorii de asistență medicală pe anul 2011, Statutului CNAM, Programului de activitate al CNAM pe anul 2011 și altor acte legislative și normative în vigoare.

Raportul privind executarea (utilizarea) fondurilor AOAM pentru anul 2011 este elaborat în conformitate cu prevederile art.48¹ din Legea nr. 847-XIII din 24.05.1996 privind sistemul bugetar și procesul bugetar și Hotărârea Guvernului nr. 304 din 22.04.2010 „Despre aprobarea structurii Raportului anual privind executarea (utilizarea) fondurilor AOAM”.

Tabel 1. Indicatori cheie 2004 - 2011

	2004	2005	2006	2007	2008	2009	2010	2011
Numărul persoanelor asigurate*	2 263 489	2 411 176	2 498 085	2 634 417	2 568 734	2 448 072	2 760 622	2 751 223
Veniturile fondurilor AOAM (mln.lei)	976,9	1 281,7	1 559,0	2 036,4	2 688,7	2 878,9	3 424,4	3 636,6
Pondere transferurilor din bugetul de stat în veniturile fondurilor AOAM (%)	66,7	65,5	64,2	58,7	54,9	50,6	56,3	54,5
Cheltuielile fondurilor AOAM (mln.lei)	937,5	1 108,0	1 485,4	1 894,6	2 572,0	3 071,4	3 367,7	3 615,7
Cheltuielile fondurilor AOAM ca % în PIB	2,9	2,9	3,3	3,5	4,1	5,1	4,7	4,4
Mărirea primei de asigurare în cotă procentuală (%)	4	4	4	5	6	7	7	7
Mărirea primei de asigurare în sumă fixă (lei)	441,23	664,8	816,0	1 209,0	1 893,6	2 637,6	2 478,0	2 772,0
Fondul de remunerare a muncii din care se calculează primele de asigurare în cotă procentuală (mld.lei)	7,7	10,2	12,6	15,2	18,7	19,1	20,7	22,5
Numărul instituțiilor medicale și farmaceutice contractate	98	200	239	251	307	320	384	428
Numărul instituțiilor medicale primare contractate direct de CNAM	21	21	24	29	72	73	95	111
Numărul de rețete compensate	-	n/a	732 778	1644 088	975 526	2 180 557	2 744 381	3 212 714
Cheltuielile pentru medicamente compensate (mln.lei)	-	7,4	23,8	40,9	55,3	74,1	116,8	150,0
Salariu mediu în instituțiile medico-sanitare pentru o unitate (lei)	730	832	1081	1 387	1 871	2 269	2 436	2 573

* Numărul persoanelor asigurate s-a diminuat în 2008, 2009 în special datorită micșorării numărului de angajați în contextul crizei

2. Sinteza privind executarea fondurilor asigurării obligatorii de asistență medicală

Prin Legea fondurilor asigurării obligatorii de asistență medicală pe anul 2011 nr.55 din 31.03.2011, veniturile și cheltuielile au fost aprobate în sumă de **3 673 033,7 mii lei**.

Sinteza desfășurată privind executarea fondurilor AOAM este prezentată în Formularul nr.1, care se anexează la prezentul raport (*Anexa 1*).

Detalii asupra fiecărui tip de venituri și cheltuieli prezentat în sinteză vor fi expuse în capitolele ce urmează.

În anul 2011, fondurile AOAM au înregistrat un excedent de 20 908,8 mii lei, iar la situația din 31.12.2011 soldul cumulativ al fondurilor AOAM a constituit 430 687,0 mii lei. Acesta va fi utilizat în scopul realizării obiectivelor AOAM și în strictă conformitate cu prevederile Regulamentului cu privire la modul de constituire și administrare a fondurilor AOAM aprobat prin Hotărârea Guvernului nr.594 din 14.05.02.

3. Veniturile fondurilor asigurării obligatorii de asistență medicală raportate pe tipuri de surse

Acumulările în fondurile AOAM au fost realizate în sumă de **3 636 598,1 mii lei**, ceea ce constituie 99,0% din suma planificată. Comparativ cu anul 2010 veniturile au crescut cu 212 149,0 mii lei sau cu 6,2%.

Tabel 2. Veniturile fondurilor AOAM pe a. 2011

Formular nr. 2
(mii lei)

Denumirea indicatorului	Aprobat	Precizat	Executat	Devieri (+,-) executat față de precizat	Raportul (în %) executat față de precizat
Venituri, total	3 673 033,7	3 673 033,7	3 636 598,1	- 36 435,6	99,0
<i>inclusiv:</i>					
Primele de asigurare obligatorii de asistență medicală, în mărime procentuală, achitate de angajatori și angajați	1 641 975,3	1 641 975,3	1 576 229,7	- 65 745,6	96,0
Primele de asigurare obligatorii de asistență medicală, în sumă fixă, achitate de persoanele fizice	42 769,5	42 769,5	59 845,6	+ 17 076,1	139,9
Alte venituri	4 000,0	4 000,0	16 095,3	+ 12 095,3	402,4
<i>inclusiv:</i>					
dobânzi	2 880,0	2 880,0	13 588,7	+ 10 708,7	471,8
alte venituri	120,0	120,0	109,9	-10,1	91,6
amenzi și sancțiuni	1 000,0	1 000,0	2 396,7	+1 396,7	239,7
Transferuri de la bugetul de stat	1 983 300,0	1 983 300,0	1 983 300,0	0,0	100,0
Transferuri de la bugetul de stat pentru compensarea veniturilor ratate	988,9	988,9	1 127,5	+138,6	114,0
Granturi interne	-	-	-	-	-
Granturi externe	-	-	-	-	-

Veniturile la fondurile AOAM se constituie din primele de AOAM achitate de contribuabili, transferuri de la bugetul de stat și alte venituri (amenzi și sancțiuni administrative, dobânzi bancare, etc.).

Prima de AOAM reprezintă o sumă fixă sau o contribuție procentuală la salariu și la alte recompense, pe care contribuabilul este obligat să o plătească în fondurile AOAM pentru preluarea riscului de îmbolnăvire.

Mărimea primei de AOAM se stabilește anual prin legea fondurilor asigurării obligatorii de asistență medicală. Aceste măriri, atât în sumă fixă cât și procentuală, au evoluat pe parcursul anilor 2004-2011 (*Tabel 1*), fiind în corelație directă cu evoluția economiei naționale.

3.1. Primele de asigurare obligatorie de asistență medicală, în mărime procentuală, achitate de angajatori și angajați

Mărimea primei de AOAM sub formă de contribuție procentuală, în conformitate cu prevederile politicii fiscale, a fost aprobată prin Legea fondurilor AOAM pe anul 2011 în cuantum de 7,0%.

Creșterea cotei procentuale a primei de asigurare s-a făcut gradual, câte 1,0% în anii 2007-2009, iar în anul 2011 a fost menținută la nivelul ultimilor doi ani. Stabilită inițial 4,0% în 2004, această cotă și astăzi este mult sub media de 13,0% din țările europene cu sisteme similare de asigurări obligatorii de sănătate. Modernizarea sistemului de asigurări presupune și ajustarea treptată a acestui parametru.

Aceste prime de asigurare au fost acumulate în sumă de **1 576 229,7 mii lei**. Cota îndeplinirii a planului este de 96,0%, iar ponderea din veniturile totale a acestor prime este de 43,3%, fiind una din cea mai mare după transferurile din bugetul de stat. Față de anul 2010 au fost acumulate mai mult cu 129 952,3 mii lei sau cu 9,0%.

Categoriile de plătitori ai primelor de AOAM în mărime procentuală sunt prevăzute în anexa nr.1 la Legea nr.1593-XV din 26.12.2002 cu privire la mărimea, modul și termenele de achitare a primelor de AOAM. Printre acestea se numără, în special, angajatorii și angajații.

3.2. Primele de asigurare obligatorie de asistență medicală, în sumă fixă, achitate de persoanele fizice cu domiciliul în Republica Moldova

Mărimea primei de AOAM în sumă fixă se calculează prin aplicarea primei de asigurare în mărime procentuală la salariul mediu anual prognozat pentru anul respectiv în baza indicatorilor macroeconomici.

Pentru anul 2011 a fost prognozat un salariu mediu anual de 39 600 lei (3 300 lei x 12 luni). Aplicând cota procentuală de 7,0%, a fost calculată prima de asigurare în sumă fixă de **2 772,0 lei**.

Majorarea costului primei de AOAM în sumă fixă în anul 2011 cu 11,9% față de anul 2010, se datorează majorării salariului mediu anual prognozat pentru anul respectiv în baza indicatorilor macroeconomici (de la 35 400 lei în 2010 până la 39 600 lei în 2011).

Prin Legea fondurilor asigurării obligatorii de asistență medicală pe anul 2011 s-a aplicat, ca și în anii anteriori, reducerea de 50% din mărimea primei de AOAM în sumă fixă pentru categoria de persoane care au achitat contribuția respectivă până la data de 30 aprilie 2011, cu excepția notarilor privați și avocaților, indiferent de forma juridică de organizare a activității și reducerea de 75% pentru proprietarii de terenuri cu destinație agricolă, indiferent de faptul dacă au dat sau nu aceste terenuri în arendă sau folosință pe bază de contract, până la data de 31 octombrie 2011. Prin urmare, efectul pozitiv al acestor înlesniri este reflectat în acumulările primelor în sumă fixă în valoare de **59 845,6 mii lei** fiind cu 39,9 % mai mult comparativ cu planul aprobat și cu 48,2% mai mult față de acumulările acestor prime în anul 2010. În același timp s-a înregistrat o creștere semnificativă cu 57,1% a numărului persoanelor fizice care s-au asigurat în mod individual, prin achitarea primei de AOAM în sumă fixă, el fiind de **52 699** persoane.

Prin urmare, practica aplicării înlesnirilor date a demonstrat impactul pozitiv în vederea protecției financiare a categoriilor de populație cu venituri mici și sporirii gradului de acoperire a populației cu AOAM.

Categoriile de plătitori ai primelor de AOAM în sumă fixă sunt expuse în anexa nr.2 la Legea nr.1593-XV din 26.12.2002 cu privire la mărimea, modul și termenele de achitare a primelor de AOAM. Printre acestea se regăsesc proprietarii de terenuri cu

destinație agricolă, fondatorii de întreprinderi individuale, titularii de patentă de întreprinzător, notarii publici și avocații.

3.3. Alte venituri

În total la acest capitol au fost acumulate **16 095,3 mii lei** sau cu 43,6% (4 888,5 mii lei) mai mult față de anul 2010. Acest lucru s-a produs mai mult din contul majorării sumelor amenzilor aplicate de Inspectoratul Fiscal de Stat (150,0%), sancțiunilor administrative sub formă de amendă aplicate de CNAM (109,0%) și mai puțin din contul majorării sumei dobânzii de la depunerea mijloacelor bănești ale fondurilor AOAM la conturile de depozitare (77,7%).

Cauza majorării sumelor amenzilor aplicate de Inspectoratul Fiscal de Stat și sancțiunilor administrative sub formă de amendă aplicate de CNAM este modificarea efectuată la Codul Contravențional prin Legea nr. 186 din 15.07.10, conform căreia:

- s-a majorat amenda contravențională de la 5-10 unități convenționale la 20-50 pentru netransferarea, transferarea tardivă sau transferarea incompletă a primelor de AOAM în cazul retribuirii muncii în expresie bănească sau în natură, pentru toate temeiurile și felurile de plăți, la care, conform legislației, se calculează primele menționate (art.266 alin.(3) CC);
- s-a transmis în competența CNAM constatarea contravențiilor și aplicarea sancțiunilor administrative pentru neplata primelor de AOAM în sumă fixă în termenul prevăzut de legislație și includerea de noi norme contravenționale (art.413 alin.(1) CC);
- s-au inclus noi sancțiuni pentru nerespectarea regulilor din domeniul AOAM (art.266 alin.(4) – (7) CC) și pentru nerespectarea regulilor de gestionare a mijloacelor financiare provenite din fondurile AOAM (art.266¹ CC).

Descrierea detaliată a acestei categorii de venituri se expune mai jos:

- amenzi aplicate de inspectoratele fiscale – **1 748,5 mii lei**,
- amenzi și sancțiunile administrative aplicate de CNAM – **648,2 mii lei**,
- dobânzi de la depunerea mijloacelor bănești ale fondurilor AOAM la conturile de depozitare – **10 900,7 mii lei**,
- dobânzi aferente soldurilor mijloacelor bănești ale fondurilor AOAM la conturile bancare – **2 688,0 mii lei**,
- alte încasări – **109,9 mii lei**.

Cota cea mai mare (67,7%) din aceste acumulări o dețin dobânzile de la depunerea mijloacelor bănești ale fondurilor AOAM la conturile de depozitare din contul majorării ratei dobânzii și a sumelor plasate la depozit.

Conform legii, instituția financiară ce deservește conturile fondurilor AOAM achită dobândă la soldurile conturilor în mărimea stabilită în contract, dar nu mai puțin decât rata medie ponderată a dobânzii pe sistemul bancar la depozitele cu același termen de păstrare, calculate din ratele medii disponibile pentru ultimele 3 luni. Această dobândă se transferă lunar în contul bancar al Ministerului Finanțelor - Trezoreria de Stat „Mijloace financiare ale AOAM” deschis în Contul Unic al Trezoreriei (CUT).

3.4. Transferuri de la bugetul de stat

Guvernul asigură persoanele neangajate cu domiciliul în Republica Moldova și aflate la evidența instituțiilor abilitate, cu excepția persoanelor obligate prin lege să se asigure în mod individual (art.4 alin.(4) din Legea nr. 1585-XIII din 27.02.1998 cu privire la asigurarea obligatorie de asistență medicală). Sunt asigurate de Guvern **14 categorii** de persoane, inclusiv copii până la 18 ani, pensionari, invalizi, șomeri care beneficiază de ajutor de șomaj, persoane care beneficiază de ajutor social, etc.

Suma transferurilor din bugetul de stat în fondurile AOAM pentru categoriile de persoane asigurate de Guvern, se calculează reieșind din aplicarea cotei procentuale din totalul cheltuielilor aprobate ale bugetului de stat, cu excepția cheltuielilor efectuate din veniturile cu destinație specială prevăzute în legislație, nu mai mică decât 12,1%.

Pe parcursul anului 2011 au fost transferate de la bugetul de stat **1 983 300,0 mii lei** sau la nivelul planificat prin lege. Comparativ cu anul 2010 au fost transferate cu 56 900,0 mii lei mai mult sau cu 2,9%.

În contextul ajustărilor operate la sistemul de asigurări și sporirii graduale a primelor de asigurare în mărime procentuală, se înregistrează o tendință de micșorare a ponderii acestor venituri în acumulările totale ale fondurilor AOAM de la 66,7% în anul 2004 la 54,5% în anul 2011 (Tabel 1).

Transferurile de la bugetul de stat pentru compensarea veniturilor ratate, conform art.3 din Legea nr.39-XVI din 2 martie 2006 - acumulate în sumă de **1 127,5 mii lei**, constituie compensarea de către Guvern a primelor AOAM pentru deținătorii de terenuri agricole situate după traseul Rîbnița-Tiraspol pentru anul 2010 (**711,7 mii lei**) și numai o parte din anul 2011 (**415,8 mii lei**). Astfel, la situația din 31 decembrie 2011 din veniturile ratate pentru anul 2011 au rămas necompensate de către Guvern suma de **62,7 mii lei** (**478,5 mii lei – 415,8 mii lei = 62,7 mii lei**).

4. Utilizarea fondurilor asigurării obligatorii de asistență medicală sub aspectul programelor și subprogramelor aprobate

Mijloacele financiare, indiferent de sursa de achitare, se acumulează în contul unic al CNAM, fiind ulterior repartizate conform normativelor legale în următoarele fonduri:

- fondul pentru achitarea serviciilor medicale curente (fondul de bază);
- fondul măsurilor de profilaxie (de prevenire a riscurilor de îmbolnăvire);
- fondul de rezervă al AOAM;
- fondul de dezvoltare și modernizare a activității prestatorilor publici de servicii medicale;
- fondul de administrare al sistemului de AOAM.

Cheltuielile totale din fondurile AOAM pe parcursul anului 2011 au fost realizate în sumă de **3 615 689,3 mii lei** sau la nivelul de 98,4% față de planul prevăzut, fiind în creștere cu 247 940,4 mii lei (7,4%) față de cheltuielile din anul 2010.

Tabel 3. Utilizarea mijloacelor fondurilor AOAM pe a. 2011

Formular nr. 3
(mii lei)

Denumirea indicatorului	Aprobat	Precizat	Executat	Devieri (+,-) executat față de precizat	Raportul (in %) executat față de precizat
Cheltuieli, total	3 673 033,7	3 673 033,7	3 615 689,3	- 57 344,4	98,4
<i>inclusiv:</i>					
Fondul pentru achitarea serviciilor medicale curente (fondul de bază)	3 486 612,4	3 486 612,4	3 479 336,1	- 7 276,3	99,8
Fondul de rezervă	55 095,5	55 095,5	46 181,3	- 8 914,2	83,8
Fondul măsurilor de profilaxie (de prevenire a riscurilor de îmbolnăvire)	36 730,3	36 730,3	15 779,4	- 20 950,9	43,0
Fondul de administrare al sistemului AOAM	39 500,0	39 500,0	39 385,2	- 114,8	99,7
Fondul de dezvoltare și modernizare a activității prestatorilor publici de servicii medicale	55 095,5	55 095,5	35 007,3	- 20 088,2	63,5

Annual în Legea fondurilor AOAM se planifică cheltuieli pentru fiecare fond în parte, divizate pe programe și subprograme.

4.1. Cheltuieli din fonduri pentru achitarea serviciilor medicale curente (fondul de bază)

Cele mai importante cheltuieli ale fondurilor AOAM (nu mai puțin de 94% anual, conform normativelor) se efectuează din contul fondului pentru achitarea serviciilor medicale curente (fondul de bază). Mijloacele financiare, acumulate în fondul de bază, se utilizează pentru acoperirea cheltuielilor necesare realizării Programului unic al AOAM, care include:

- asistența medicală urgentă prespitalicească;
- asistența medicală primară;
- asistența medicală specializată de ambulator;
- asistența medicală spitalicească;
- alte servicii aferente asistenței medicale.

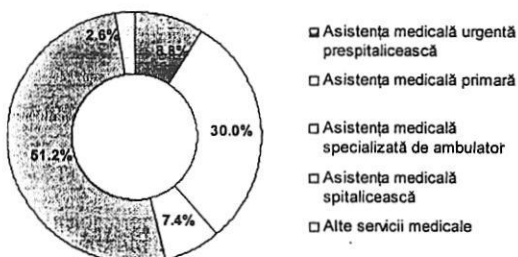
Tabel 4. Structura cheltuielilor din fondul pentru achitarea serviciilor medicale curente (fondul de bază) pe a. 2011

Formular nr. 4
(mii lei)

Denumirea indicatorului	Aprobat	Precizat	Executat	Devieri (+/-) executat față de precizat	Raportul (in %) executat față de precizat
Asistența medicală urgentă prespitalicească	306 821,9	306 821,9	306 821,8	- 0,1	100,0
Asistența medicală primară	1 045 983,7	1 045 983,7	1 044 839,0	- 1 144,7	99,9
<i>Inclusiv: medicamente compensate</i>	150 000,0	150 000,0	150 000,0	0,0	100,0
Asistența medicală specializată de ambulator	261 495,9	261 495,9	256 975,9	- 4 520,0	98,3
Asistența medicală spitalicească	1 779 915,7	1 779 915,7	1 779 915,7	0,0	100,0
Servicii medicale de înaltă performanță	87 165,3	87 165,3	87 165,3	0,0	100,0
Îngrijiri medicale la domiciliu	5 229,9	5 229,9	3 618,4	- 1 611,5	69,2
Alte tipuri de asistență medicală	-	-	-	-	-
TOTAL	3 486 612,4	3 486 612,4	3 479 336,1	- 7 276,3	99,8

În 2011, instituțiilor medico-sanitare (IMS) contractate, pentru serviciile medicale prestate, le-au fost transferate din fondul de bază suma de **3 479 336,1 mii lei** sau la nivelul de 99,8% față de planul prevăzut. Această sumă constituie 96,2% din cheltuielile totale ale fondurilor AOAM pentru această perioadă, fiind în creștere cu 185 433,7 mii lei (5,6%) față de cheltuielile fondului de bază din anul 2010.

Diagrama 1. Ponderea cheltuielilor pe tipuri de asistență medicală în a. 2011



Mai mult decât jumătate (51,2%) din mijloacele financiare ale fondului de bază au fost alocate pentru asistența medicală spitalicească, iar 30,0% - pentru asistența medicală primară, inclusiv medicamente compensate.

CNAM a achitat în acest an din fondul de bază pentru medicamente parțial/integral compensate suma de 150 000,0 mii lei la nivelul planificat prin lege, cu o creștere de 33 151,1 mii lei (28,4%) față de cheltuielile efectuate în anul precedent. Această creștere se datorează extinderii semnificative a listei de medicamente compensate. Din suma totală cheltuită pentru asistența medicală primară, suma pentru medicamente parțial/integral compensate constituie 14,4 %, comparativ cu 11,6 % în anul 2010.

Serviciile medicale, achitate de CNAM din fondul de bază, au corespuns spectrului și volumului stipulat în Programul unic al AOAM, aprobat prin Hotărârea Guvernului nr.1387 din 10 decembrie 2007, cu modificările ulterioare. Achitarea s-a făcut pentru serviciile real îndeplinite, în limita volumului de servicii medicale contractat. CNAM și-a onorat toate obligațiunile contractuale față de toate IMS și instituții farmaceutice contractate, astfel, la finele anului nu s-au înregistrat datorii față de prestatorii de servicii medicale și farmaceutice.

Tabel 5. Unii parametri a serviciilor prestate de către IMS în aa. 2004-2011

	2004	2005	2006	2007	2008	2009	2010	2011
Solicitări de ambulanță prestate	651 895	817 766	834 688	877 938	866 253	891 687	1 006 839	855 809
Vizite la medicul de familie	8 828 323	9 687 592	9 482 215	9 675 499	9 762 898	10 102 991	10 313 830	9 377 728
Vizite în asistență medicală specializată de ambulator	3 339 234	4 806 225	5 137 040	5 340 340	5 751 948	5 929 185	6 094 119	6 578 959
Cazuri tratate în spitale	475 597	499 431	500 603	511 061	538 691	534 678	553 482	571 135
Servicii de înaltă performanță	12 419	42 740	118 365	200 581	241 936	226 202	277 067	354 797

* Date statistice ale Centrului Național de Management în Sănătate

Activitatea de evaluare și control desfășurată de structurile CNAM pe parcursul anului 2011 a fost orientată spre îndeplinirea atribuțiilor legale privind:

- verificarea corespunderii cu clauzele contractului de acordare a asistenței medicale (de prestare a serviciilor medicale) a volumului, termenelor, calității și costului asistenței medicale acordate;
- verificarea gestionării eficiente și după destinație a mijloacelor financiare provenite din fondurile AOAM;
- asigurarea accesibilității persoanelor la serviciile medicale prevăzute în Programul unic;
- examinarea petițiilor, solicitărilor parvenite din partea persoanelor asigurate și rezolvarea, în limita competenței, a problemelor enunțate.

În scopul monitorizării volumului și calității serviciilor medicale prestate precum și gestionării mijloacelor provenite din fondurile AOAM, în perioada raportată a fost evaluată activitatea IMS și instituțiilor farmaceutice privind respectarea condițiilor contractuale. Astfel, s-au efectuat 773 controale a prestatorilor de servicii medicale și 86 controale a prestatorilor farmaceutici, în care au fost implicați 58 specialiști din cadrul structurilor de evaluare și control a CNAM. Au fost cuprinse cu controale 98,6% din IMS și 47% din instituțiile farmaceutice contractate.

În urma evaluărilor efectuate au fost constatate servicii prestate necalitativ și servicii raportate nejustificat. Aceste servicii, în valoare de 18 232,8 mii lei, au fost declarate nevalide și nu s-au acceptat spre plată. Suma serviciilor nevalide, comparativ cu anul 2010, este cu 51,2 % mai mare, datorită majorării sumelor contractuale în anul 2011.

Tabel 6. Evaluarea medicală a unor servicii prestate

Tipurile de servicii medicale	Suma contractată în 2010	Suma contractată în 2011	(mii lei)	
			Suma nevalidată în 2010	Suma nevalidată în 2011
Asistența medicală primară	1 010 835,2	1 045 983,7	-	-
Asistența medicală specializată de ambulator	235 619,2	261 495,9	51,5	23,6
Asistența medicală spitalicească	1 673 060,5	1 779 915,7	11 825,9	17 943,4
Îngrijiri medicale la domiciliu	2 609,0	5 229,9	175,4	139,3
Servicii medicale de înaltă performanță	75 292,0	87 165,3	5,9	126,5
Asistența medicală urgentă prespitalicească	299 514,0	306 821,9	-	-
TOTAL	3 296 929,9	3 486 612,4	12 058,7	18 232,8

Pe lângă partea medicală, specialiștii CNAM au verificat legalitatea și eficiența utilizării de către IMS a mijloacelor financiare provenite din fondurile AOAM. Astfel, s-au stabilit unele încălcări financiare referitor la utilizarea mijloacelor financiare provenite din fondurile AOAM în alte scopuri decât îndeplinirea Programului unic. Prin *Dispozițiile* emise de echipele de control ale CNAM, IMS au fost obligate să restabilească sumele dezafectate în conturile de decontare destinate surselor AOAM din contul altor venituri.

4.2. Cheltuieli din fondul măsurilor de profilaxie

Mijloacele financiare, acumulate în fondul măsurilor de profilaxie, se utilizează pentru acoperirea cheltuielilor legate preponderent de:

- realizarea măsurilor de reducere a riscurilor de îmbolnăvire, inclusiv prin imunizări și alte metode de profilaxie primară și secundară;
- efectuarea examinărilor profilactice (screening) în scopul depistării precoce a îmbolnăvirilor;
- finanțarea manifestărilor și activităților cu menirea de a promova un mod de viață sănătos;
- achiziționarea, în baza hotărârii de Guvern, a dispozitivelor medicale, echipamentului, medicamentelor și consumabilelor pentru realizarea măsurilor de reducere a riscului de îmbolnăvire și de tratament în caz de urgențe de sănătate publică;
- alte activități de profilaxie și prevenire a riscurilor de îmbolnăvire, acceptate pentru finanțare în bază de proiecte, conform regulamentului aprobat de Ministerul Sănătății și CNAM.

Tabel 7. Structura cheltuielilor din fondul măsurilor de profilaxie pe a.2011

Formular nr. 7
(mii lei)

Denumirea indicatorului	Aprobat	Precizat	Executat	Devieri (+/-) executat față de precizat	Raportul (în %) executat față de precizat
Cheltuieli, total	36 730,3	36 730,3	15 779,4	- 20 950,9	43,0
<i>inclusiv:</i>					
Cheltuieli de promovare a modului sănătos de viață	3 000,0	3 000,0	2 662,8	- 337,2	88,8
Cheltuieli aferente realizării măsurilor de reducere a riscurilor de îmbolnăvire și efectuarea screening-ului privind unele maladii importante pentru societate	33 730,3	33 730,3	13 116,6	- 20 613,7	38,9
Alte cheltuieli din fondul măsurilor de profilaxie	-	-	-	-	-

Din fondul măsurilor de profilaxie au fost transferate **15 779,4 mii lei**, sau la nivelul de 43,0% față de suma planificată, executarea fiind în creștere cu 9 467,3 mii lei (150,0%) față de anul 2010.

La compartimentul *promovarea modului sănătos de viață*, au fost finanțate servicii aferente derulării Campaniei de comunicare și sensibilizare „Promovarea modului sănătos de viață. Ediția 2011” în sumă de – **2 662,8 mii lei**. Această Campanie a avut ca scop realizarea diverselor acțiuni:

- maraton-concert în susținerea Campaniei și promovarea modului sănătos de viață cu participarea ONG-urilor din domeniul sănătății, instituțiilor publice, mass-media și a tinerilor (16-35 ani);
- concurs în susținerea adoptării unui stil de viață activ (mișcare fizică în aer liber) cu participarea populației active din Chișinău, Cahul și Bălți;
- flashMob în susținerea examenului profilactic general la medicul de familie cu participarea pacienților și medicilor de familie din cadrul IMS publice din Chișinău, Cahul, Bălți;
- concurs în susținerea și menținerea salubrității mediului înconjurător cu participarea populației urbane din Chișinău, Cahul și Bălți;
- elaborarea și difuzarea spoturilor sociale TV și radio „Spune DA pentru sănătatea ta” prin intermediul canalelor electronice ca: Moldova 1, Publica TV, Radio Moldova, Radio Arena, Vocea Basarabiei, Jurnal FM, Radio 21, Radio Sport, Radio Europa Plus;
- plasarea machetelor în publicațiile periodice de nivel național și regional: Adevărul, Săptămâna, Komersant, Unghiul, Gazeta de Sud, Observatorul de Nord, Cuvântul Liber, Cuvântul, Ecoul Nostru, Est Curier, Glia Drochiană, Ora Locală, Expresul, Nord Info, Cahul Expres;
- elaborarea materialelor informaționale și didactice, organizarea instruirilor tematice pentru elevi din regiunea Chișinău, Bălți, Cahul și distribuirea broșurilor: „Somnul – element de bază pentru sănătate”, „Igiena personală”, „Alimentația sănătoasă”, „Activitatea fizică”, „Controlează-ți stresul”, „Efectele negative ale fumatului și alcoolului”, „Efectele negative ale narcomaniei”;
- elaborarea și distribuirea materialelor informaționale didactice tematice pentru medici și pedagogi: „Spune da pentru sănătatea ta”, „Reducerea stresului”, „Combaterea consumului de tutun”, „Implicațiile consumului de alcool”, „Alimentația sănătoasă”, „Activitatea fizică”;
- plasarea spoturilor scurte pe LED ecrane, a materialelor promoționale și ilustrativ-informative pe panouri stradale cu dimensiunea 6x3 metri în regiunile: Chișinău-4, Bălți-1, Cahul-1, Ungheni-1, Soroca-1, Taraclia-1, Comrat-1, Drochia-1, Căușeni-1, Hîncești-1, Orhei-1.

Acțiunile menționate au avut mesajul:

- promovarea adoptării unui stil de viață sănătos (alimentație diversă, bogată în vitamine și proteine);
- practicarea sportului și adoptarea unui stil de viață activ;
- controlarea stărilor ce provoacă stresul;
- aplicarea cu regularitate a măsurilor de profilaxie pentru organism și examinarea profilactică generală la medicul de familie;
- abandonarea obiceiurilor dăunătoare în favoarea unor activități sănătoase;
- menținerea salubrității mediului înconjurător.

La compartimentul *realizarea măsurilor de reducere a riscurilor de îmbolnăvire și efectuarea screeningu-lui privind unele maladii importante pentru societate*, CNAM a achiziționat:

- vaccinuri și imunoglobuline antirabice în sumă de **1 190,4 mii lei**, ținând cont de importanța majoră a acestora și având în vedere decizia de comun acord a reprezentanților Ministerului Sănătății, Centrului Național de Sănătate Publică, CNAM, Agenția Medicamentului, UNICEF, OMS care au participat la ședința de lucru din 20.01.2011;
- medicamentul Calcitonină în sumă de **5 786,5 mii lei**, în vederea continuării Programului de profilaxie a osteoporozei și luând în considerație impactul major al osteoporozei în morbiditatea generală și afectarea vitalității.

A finanțat proiecte în sumă de **6 019,9 mii lei**, care au drept obiectiv efectuarea screeningu-lui privind unele maladii importante pentru societate:

- Screening-ul pentru identificarea factorilor de risc ce provoacă bolile cardiovasculare (hipertensiunea arterială, nivelul sporit de colesterol, indicele masei corporale sporit) – 25,0 mii lei;
- Screening-ul complex clinic-instrumental pentru depistarea proceselor precanceroase a cancerului glandei mamare la femei cu vârsta cuprinsă între 50-69 ani în r-n Florești (investigate 2693 femei), în r-n Anenii Noi (investigate 4170 femei) și pentru depistarea proceselor precanceroase a cancerului colului uterin la femei cu vârsta cuprinsă între 25-59 ani în r-n Fălești (investigate 2561 femei), r-n Strășeni (investigate 8645 femei), r-n Cahul (investigate 6208 femei) – 5 994,9 mii lei.

Scopul proiectului de screening este de a contribui la îmbunătățirea de lungă durată a indicatorilor stării sănătății și la scăderea ratei mortalității cauzate de cancerul colului uterin, glandei mamare și de bolile cardiovasculare. Rezultatele preconizate ale programului sunt ridicarea nivelului de cunoștințe privind profilaxia acestor maladii, informarea privind factorii de risc care pot declanșa în organism un proces malign, conștientizarea necesității elaborării și implementării activităților de profilaxie a cancerului și a bolilor cardiovasculare, îmbunătățirea cunoștințelor despre modul sănătos de viață.

Tot din fondul măsurilor de profilaxie, CNAM a achiziționat echipament personal de protecție (respiratoare cu sistem de purificare a aerului dotat cu baterie și cartrige) în sumă de 119,8 mii lei.

Executarea anuală cu 57,0% mai puțin decât suma planificată se explică prin lipsa situațiilor epidemiologice la nivel național în anul 2011, care a condiționat crearea de economii la capitolul cheltuieli pentru vaccinare a populației, achiziționarea și repartizarea medicamentelor antivirale.

4.3. Cheltuieli din fondul de rezervă

Mijloacele financiare, acumulate în fondul de rezervă, se utilizează pentru:

- acoperirea cheltuielilor suplimentare, legate de îmbolnăviri și afecțiuni urgente, a căror rată anuală depășește media luată în baza calculării Programului unic pentru anul respectiv;
- compensarea diferenței dintre cheltuielile efective legate de achitarea serviciilor medicale curente și contribuțiile acumulate (veniturile așteptate) în fondul de bază.

Tabel 8. Structura cheltuielilor din fondul de rezervă pe a. 2011

Formular nr. 6
(mii lei)

Denumirea indicatorului	Aprobat	Precizat	Executat	Devieri (+,-) executat față de precizat	Raportul (în %) executat față de precizat
Cheltuieli, total	55 095,5	55 095,5	46 181,3	- 8 914,2	83,8
<i>inclusiv:</i>					
Acoperirea cheltuielilor suplimentare necesare pentru acordarea serviciilor medicale persoanelor asigurate în condițiile prevăzute de legislație	55 095,5	55 095,5	46 181,3	- 8 914,2	83,8
Acoperirea cheltuielilor de acordare a asistenței medicale persoanelor neasigurate în volumul prevăzut de legislație	-	-	-	-	-
Alte cheltuieli din fondul de rezervă	-	-	-	-	-

Cheltuielile fondului de rezervă constituie 46 181,3 mii lei, executarea fiind la nivelul de 83,8% din sumă planificată. Majorarea nivelului de executare față de anul precedent (147,2%), se datorează acoperirii cheltuielilor suplimentare care au fost necesare pentru acordarea de servicii medicale persoanelor asigurate în condițiile

prevăzute de legislație. Ponderea cheltuielilor fondului de rezervă din totalul cheltuielilor fondurilor AOAM constituie 1,3%, comparativ cu 0,6 % în anul 2010.

4.4. Cheltuieli din fondul de dezvoltare și modernizare a activității prestatorilor publici de servicii medicale

În al doilea an de la constituirea fondului de dezvoltare, valoarea acestuia a fost aprobată pe anul 2011 în sumă de **55 095,5 mii lei**, în creștere cu 37 923,5 mii lei comparativ cu anul 2010.

Alocarea mijloacelor financiare din fondul respectiv se realizează, în urma organizării concursului de selectare a proiectelor investiționale ale IMS publice. Funcția de organizare și desfășurare a acestor concursuri o îndeplinește Comisia mixtă, instituită prin Ordinul comun al Ministerului Sănătății și CNAM nr.663/175-A din 27.09.2010, iar criteriile de evaluare, selectare și monitorizare a proiectelor investiționale sunt stabilite în Regulamentul privind criteriile și modalitatea de selectare și derulare a proiectelor investiționale finanțate din fondul de dezvoltare al AOAM aprobat prin Ordinul sus nominalizat.

Criteriile de selectare a proiectelor investiționale ale IMS publice sunt determinate de corespunderea acestora cu scopurile de utilizare a mijloacelor financiare acumulate în fondul de dezvoltare cum ar fi:

- procurarea utilajului medical performant și a transportului sanitar specializat,
- implementarea noilor tehnologii de încălzire, de prelucrare a deșeurilor medicale, de alimentare cu apă,
- modernizarea și optimizarea clădirilor și infrastructurii,
- implementarea sistemelor și tehnologiilor informaționale.

Astfel, din fondul de dezvoltare au fost alocate **35 007,3 mii lei** pentru 31 proiecte investiționale câștigătoare ale IMS publice, iar banii au fost direcționați spre îndeplinirea lucrărilor de reparații capitale - 21 807,0 mii lei și dotarea cu utilaj medical de diagnostic și tratament - 13 200,3 mii lei. În modul acesta, investițiile respective au contribuit la creșterea eficacității prestatorilor publici de servicii medicale și, în consecință, au avut un impact pozitiv asupra sporirii calității serviciilor în cauză.

Proiectele investiționale câștigătoare ale IMS publice se expun mai jos:

- dotarea cabinetului de diagnostic și terapie cu unde electromagnetice atermice a policlinicii consultative pentru femei și copii din cadrul Institutului de Cercetări Științifice în Domeniul Ocrotirii Sănătății Mamei și Copilului – **220,1 mii lei**;
- finisarea lucrărilor de reparație și amenajarea edificiului asistenței medicale de ambulator al Spitalului Raional Strășeni – **657,8 mii lei**;
- modernizarea serviciului urologic al Spitalului Clinic Republican (echipament urologic pentru litotripsie) – **3 325,0 mii lei**;
- îmbunătățirea calității asistenței stomatologice sub anestezie generală acordate copiilor în cadrul Policlinicii Stomatologice Republicane – **1 840,1 mii lei**;
- îmbunătățirea calității condițiilor de activitate în Centrul de Sănătate Sipoteni – **149,7 mii lei**;
- lucrări de reparație a Centrului de Sănătate Peresecina – **400,3 mii lei**;
- reconstrucția sediului Centrului de Sănătate Rudi – **745,1 mii lei**;
- ameliorarea serviciilor de recuperare medicală în Centrul de Sănătate Pîrjolteni – **49,7 mii lei**;
- finanțarea lucrărilor de reparație și amenajare a Spitalului Raional Glodeni – **2 309,7 mii lei**;
- reparația capitală a blocului central al Spitalului Raional Ungheni – **1 395,4 mii lei**;
- asigurarea Oficiului Medicilor de Familie Buda cu încălzire autonomă – **55,0 mii lei**;
- creșterea eficienței energetice a Spitalului Raional Orhei – **1 559,3 mii lei**;
- optimizarea actului de diagnostic și tratament a pacienților urologici în Centrul Național Științifico-Practic de Medicina Urgentă – **1 336,6 mii lei**;

- implementarea ecocardiografiei transesofagiene în Institutul Republican de Cardiologie – 800,0 mii lei;
- construcția cazangeriei autonome și reparația rețelilor termice interne a Spitalului Raional Taraclia – 722,2 mii lei;
- renovarea blocului curativ nr.3 al Spitalului Clinic de Psihiatrie – 2 195,8 mii lei;
- reconstrucția secției pentru copii a Spitalului Raional Ceadâr-Lunga – 4 479,0 mii lei;
- schimbarea ferestrelor și vitraliilor din PVC ale Policlinicii Asociației Curative Sanatoriale de Recuperare a Aparatului Guvernului Republicii Moldova – 1 316,0 mii lei;
- schimbarea geamurilor în secțiile de boli infecțioase și terapie în Spitalul Raional Criuleni – 491,4 mii lei;
- dotarea laboratorului toxico-analitic al secției toxicologie din Spitalul Clinic Municipal Sfânta Treime – 3 060,1 mii lei;
- finalizarea lucrărilor de reconstrucție a Blocului curativ nr.2 al Spitalului Ftiziopneumologie Vorniceni – 2 006,0 mii lei;
- procurarea autoclavelor pentru Centrul de Sănătate Gura Galbenei, Centrul de Sănătate Mihailovca și Centrul de Sănătate Satul Nou – 273,2 mii lei;
- reabilitarea și modernizarea blocului chirurgical al Spitalului Raional Hîncești – 3 000,0 mii lei;
- modernizarea clădirii Oficiului Medicilor de Familie Samașcani – 72,0 mii lei;
- adaptarea laboratorului de recoltare și conservare a țesuturilor în Spitalul Clinic de Traumatologie și Ortopedie – 83,1 mii lei;
- optimizarea infrastructurii prin reamplasarea laboratorului în Spitalul Clinic Municipal de Boli Contagioase pentru Copii – 99,5 mii lei;
- gazificarea Centrului de Sănătate Borogani – 152,8 mii lei;
- dotarea Spitalului Raional Cimișlia cu instalație radiodiagnostică – 450,0 mii lei;
- modernizarea serviciului endocrinologic al Spitalului Clinic Republican – 643,4 mii lei;
- dotarea serviciului Stroke Unit al Institutului de Neurologie și Neurochirurgie – 1 119,0 mii lei;

Executarea fondului de dezvoltare este la nivelul de 63,5% din suma planificată. Îndeplinirea parțială a planului este legată de faptul că, unele IMS publice câștigătoare au avut o capacitate redusă de absorbție și valorificare a mijloacelor contractate și anume: depășirea de către furnizor a termenului limită de livrare a utilajului medical sau executarea lentă a lucrărilor de reparații capitale, anularea și organizarea repetată a procedurilor de achiziție publică, inițierea și organizarea întârziată a unor proceduri de achiziție publică sau stabilirea proiectului investițional câștigător spre finele anului.

4.5. Cheltuieli din fondul de administrare al sistemului AOAM

Conform legislației în vigoare, mijloacele financiare, acumulate în fondul de administrare, se utilizează pentru:

- salarizarea personalului angajat al CNAM și agențiilor teritoriale;
- acoperirea cheltuielilor de deplasare;
- întreținerea sistemului informațional și infrastructurii organizatorice;
- efectuarea controlului calității serviciilor medicale și a expertizelor respective;
- cheltuieli operaționale;
- procurarea mijloacelor fixe, a utilajului necesar cu efectuarea defalcărilor de amortizare;
- cheltuieli de gospodărie și birotică;
- instruirea și perfecționarea cadrelor;
- alte activități ce țin de administrarea CNAM.

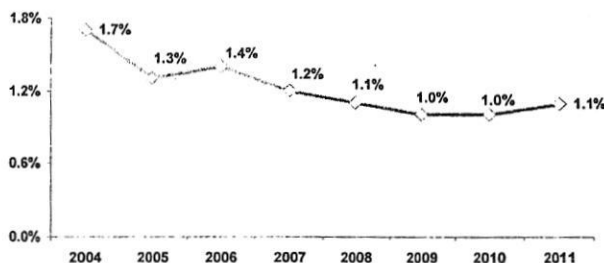
Tabel 9. Structura cheltuielilor din fondul de administrare al sistemului AOAM pe a. 2011

Formular nr. 8
(mii lei)

Denumirea indicatorului	Aprobat	Precizat	Executat	Devieri (+/-) executat față de precizat	Raportul (in%) executat față de precizat
Cheltuieli curente	38 000,0	38 000,0	37 887,2	- 112,8	99,7
<i>Inclusiv:</i>					
Retribuirea muncii	22 552,9	22 552,9	22 542,4	-10,5	100,0
Contribuțiile de asigurări sociale de stat obligatorii	4 959,5	4 959,5	4 955,3	-4,2	99,9
Primele de asigurări obligatorii de asistență medicală	716,3	716,3	715,8	-0,5	99,9
Valoarea materialelor procurate și serviciilor prestate	9 611,3	9 611,3	9 586,7	-24,6	99,7
Deplasări în interes de serviciu	160,0	160,0	87,0	-73,0	54,4
Cheltuieli privind întreținerea mijloacelor fixe cu destinație generală și administrativă	1 500,0	1 500,0	1 498,0	-2,0	99,9
TOTAL	39 500,0	39 500,0	39 385,2	- 114,8	99,7

Pentru cheltuielile administrative, conform legislației, este prevăzută repartizarea până la 2,0% din veniturile încasate în contul unic al CNAM. Însă, ținând cont de prioritatea compensării surselor limitate ale fondului de bază, ponderea cheltuielilor de administrare a sistemului de asigurări inițial a avut o tendință de diminuare, iar în ultimii ani de menținere la nivelul de 1,0%-1,1%.

Diagrama 2. Ponderea fondul de administrare al sistemului AOAM din totalul veniturilor fondurilor AOAM (aa. 2004-2011)



Cheltuielile din fondul de administrare al sistemului AOAM au fost realizate în sumă de **39 385,2** sau la nivelul de 99,7% față de planul prevăzut. Ponderea cea mai mare o dețin cheltuielile pentru retribuirea muncii – 57,2%, după care urmează cheltuielile pentru procurarea materialelor, serviciile prestate – 24,3%, cheltuielile pentru contribuțiile de asigurări sociale de stat obligatorii și primele de AOAM – 14,4%.

Cheltuielile pentru procurarea materialelor și pentru serviciile prestate includ cheltuielile pentru realizarea polițelor de asigurare prin intermediul oficiilor poștale, pentru dezvoltarea sistemelor informaționale, pentru realizarea campaniilor de informare a populației despre sistemul de AOAM, pentru servicii editoriale, cheltuieli de regie, etc.

Din cheltuielile capitale de 1 498,0 mii lei, s-a folosit pentru lucrările de construcție și reparație capitale suma de 713,6 mii lei și 784,4 mii lei pentru procurarea mijloacelor fixe.

Capitalul cel mai de preț al CNAM îl reprezintă angajații, cu efortul cărora se realizează administrarea sistemului AOAM. La finele anului, statul de funcții al CNAM prevede 298,5 unități, inclusiv personal tehnic. Din total angajați, 76,4% au studii superioare (medici, economiști, juriști, contabili și alți specialiști înalt calificați). Cheltuielile efective pentru remunerarea muncii a angajaților CNAM în anul 2011 constituie 22 531,2 mii lei, iar salariul mediu lunar al unui angajat – 6 538 lei.

Începând cu anul 2005 se înregistrează o tendință de majorare a sumei fondurilor AOAM gestionate de CNAM, a numărului IMS și Instituțiilor farmaceutice contractate (în anul 2004 - 98 IMS, iar în anul 2011 - 428 IMS), a numărului rețetelor compensate eliberate (în anul 2006 - 732 778 rețete, iar în anul 2011 - 3 212 714), a numărului persoanelor asigurate (în anul 2004 - 2 263 489, iar în anul 2011 - 2 751 223). Prin urmare, crește și volumul de lucru pe care îl execută angajații CNAM, cum ar fi: contractarea IMS, exercitarea controlului calității și volumului asistenței medicale prestate de IMS contractate, precum și a corectitudinii gestionării mijloacelor financiare provenite din fondurile AOAM de către acestea, exercitarea controlului corectitudinii prescrierii și eliberării rețetelor compensate, apărarea intereselor persoanelor asigurate, acumularea primelor de AOAM în sumă fixă, monitorizarea realizării proiectelor investiționale ale IMS publice finanțate din fondul de dezvoltare a AOAM, etc. În același timp numărul de personal prevăzut în statul de funcții al CNAM nu s-a majorat, rămânând la nivelul anului 2005.

5. Cheltuielile instituțiilor medicale contractate sub aspectul priorităților

CNAM a contractat în anul 2011 servicii de la 428 instituții medicale și farmaceutice, inclusiv 218 instituții medicale, din care 26 - republicane, 33 - municipale, 7 - departamentale, 119 - raionale, 33 - private și 210 instituții farmaceutice.

Conform contractelor încheiate cu CNAM, IMS își repartizează cheltuielile, conform devizelor, pe patru articole: „Retribuirea muncii”, „Alimentarea pacienților”, „Medicamente” și „Alte cheltuieli”. Executarea este raportată periodic Ministerului Sănătății, CNAM și fondatorilor.

Tabel 10. Structura cheltuielilor instituțiilor medico-sanitare contractate pe a. 2011

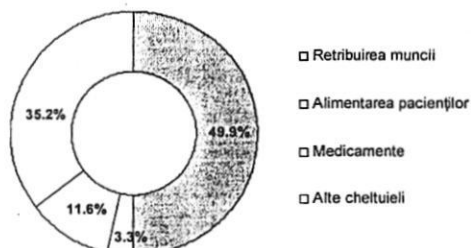
Formular nr. 5
(mii lei)

		Cheltuieli TOTAL	inclusiv			
			Retribuirea muncii	Produse alimentare	Medicamente	Alte cheltuieli
IMSP republicane	plan precizat	1 367 213.7	582 601.7	53 146.3	235 485.2	495 980.5
	executat	1 232 388.8	561 121.7	51 813.4	182 719.0	436 734.7
IMSP municipale și raionale	plan precizat	2 145 723.7	1 111 176.0	63 963.0	198 013.9	772 570.8
	executat	2 037 554.8	1 087 261.5	56 870.8	188 486.1	704 936.4
IMSP departamentale	plan precizat	47 144.5	21 853.0	3 383.4	8 067.6	13 840.5
	executat	40 317.2	19 183.1	2 700.6	6 944.3	11 489.2
Instituții private	plan precizat	78 697.2	21 746.2	1 474.6	20 122.0	35 354.4
	executat	69 978.1	19 291.2	425.7	15 067.8	35 193.4
Total instituții medicale	plan precizat	3 638 779.1	1 737 376.9	121 967.3	461 688.7	1 317 746.2
	executat	3 380 238.9*	1 686 857.5	111 810.5	393 217.2	1 188 353.7
Cheltuieli administrative CNAM	plan precizat	39 500.0	22 552.9	0.0	0.0	16 947.1
	executat	39 385.2	22 542.4	0.0	0.0	16 842.8
TOTAL	plan precizat	3 678 279.1	1 759 929.8	121 967.3	461 688.7	1 334 693.3
	executat	3 419 624.1	1 709 399.9	111 810.5	393 217.2	1 205 196.5

*Cheltuielile totale anuale ale IMS sunt realizate în baza sumei finanțate de CNAM, soldurilor bănești ale IMS de la începutul perioadei de gestiune și în baza dobânzilor aferente soldurilor mijloacelor bănești ale IMS la conturile bancare. Astfel, cheltuielile totale ale IMS nu corespund cu cheltuielile fondului de bază al CNAM.

În anul 2011, ca și în anii precedenți, circa jumătate din cheltuielile IMS au constituit cheltuielile pentru „retribuirea muncii”, iar „alte cheltuieli” – o treime.

Diagrama 3. Ponderea cheltuielilor în cadrul IMS în a. 2011



Cheltuielile totale ale IMS pentru anul 2011 au constituit 3 380 238,9 mii lei sau la nivel de 92,9% din planul aprobat. Comparativ cu anul 2010 au crescut cu 5,7%, datorită creșterii considerabile a cheltuielilor la articolul „alimentarea pacienților” cu 21,9 % și a cheltuielilor la articolul „alte cheltuieli” cu 8,3 %.

Salariul mediu lunar pentru anul 2011, pentru o unitate constituie 2 573 lei, cu o creștere față de anul 2010 de 5,6 %. Cât privește salariul mediu lunar pentru o persoană fizică, în anul 2011 constituie 2 936 lei, cu o creștere față de aceeași perioadă a anului 2010 de 5,6 %. Pe categorii de personal acești indicatori sunt indicați în tabelul de mai jos.

Tabel 11. Salariul mediu lunar pe categorii de personal

(lei)

Denumirea unității de personal	Salariul mediu lunar pentru o unitate			Salariul mediu lunar pentru o persoană fizică		
	2010	2011	abatere	2010	2011	abatere
Personal de conducere	6 950	7 040	1.3%	6 796	7 107	4.6%
Medici	3 832	3 971	3.6%	4 744	4 871	2.7%
Personal medical mediu	2 522	2 670	5.9%	2 837	2 990	5.4%
Personal medical inferior	1 298	1 384	6.6%	1 426	1 545	8.3%
Alt personal	1 926	2 029	5.4%	2 228	2 325	4.4%
TOTAL	2 436	2 573	5.6%	2 780	2 936	5.6%

La 31 decembrie 2011, IMS au înregistrat datorii creditoare în sumă de 208 818,5 mii lei, din care: pentru remunerarea muncii – 56 621,0 mii lei, alimentarea pacienților – 5 495,9 mii lei, medicamente – 98 103,7 mii lei și alte cheltuieli – 48 598,0 mii lei, inclusiv contribuțiile asigurării sociale de stat – 12 521,0 mii lei.

Comparativ cu situația înregistrată la 31 decembrie 2010, datoriile creditoare s-au majorat cu 67 888,9 mii lei, din contul majorării datoriei creditoare la articolele „medicamente” și „alimentarea pacienților”.

Tabel 12. Structura datoriilor creditoare ale IMS

	2010		2011		Abatere 2011/2010
	valori	% în total	valori	% în total	
retribuirea muncii	49 764.4	35.3%	56 621.0	27.1%	13.8%
alimentarea pacienților	4 619.4	3.3%	5 495.9	2.6%	19.0%
medicamente	31 408.3	22.3%	98 103.7	47.0%	212.3%
alte cheltuieli	55 137.5	39.1%	48 598.0	23.3%	-11.9%
TOTAL	140 929.6	100.0%	208 818.5	100.0%	48.2%

Analiza datelor în cauză și explicațiile IMS confirmă, că datoriile creditoare pentru salarizare și contribuții de asigurări sociale de stat obligatorii, create la 31 decembrie 2011 reprezintă, de regulă, cheltuielile calculate pentru luna decembrie și achitate în luna ianuarie a anului curent.

Stocurile de bunuri materiale: produse alimentare, medicamente, produse petroliere, cărbune de care dispun IMS, la data de 31 decembrie 2011 constituie 215 158,1 mii lei, din care pentru medicamente – 182 600,4 mii lei.

Stocul de bunuri materiale indicat este în creștere față de cel din 31 decembrie 2010 cu 10 170,2 mii lei, din care stocul la medicamente s-a majorat cu 20 206,0 mii lei.

Tabel 13. Structura stocurilor de bunuri materiale ale IMS

(mii lei)

Tipuri de asistență medicală	produse alimentare		medicamente		produse petroliere		cărbune		TOTAL	
	01.01.11	01.01.12	01.01.11	01.01.12	01.01.11	01.01.12	01.01.11	01.01.12	01.01.11	01.01.12
Prespitalicească	0,0	0,0	7 226,0	8 874,1	23 720,9	13 222,6	313,8	477,3	31 260,7	20 574,0
Primară	0,0	0,0	18 151,9	20 429,2	2 307,3	2 070,1	5 728,6	6 081,7	26 187,8	28 581,0
Specializată de ambulatoriu	10,7	68,8	4 636,5	5 724,3	406,3	304,3	2,0	40,0	5 055,5	6 137,4
Spitalicească	5 951,8	7 337,2	124 018,9	142 577,9	1 837,0	1 598,9	2 248,5	1 288,4	134 056,2	152 802,4
Servicii medicale de înaltă performanță	1,1	0,0	8 195,8	8 841,7	65,4	88,3	0,0	0,0	8 262,3	8 910,0
Îngrijiri medicale la domiciliu	0,0	0,0	165,3	153,2	0,0	0,1	0,0	0,0	165,3	153,3
TOTAL	5 963,7	7 406,0	162 394,4	182 600,4	28 336,9	17 264,3	8 232,9	7 887,3	204 987,9	215 158,1

În conformitate cu punctul 6 din Regulamentul privind modul de formare și direcțiile de utilizare a rezervelor IMS publice, aprobat prin Ordinul Ministerului Sănătății nr.9 din 17.01.2009, instituția medicală poate să formeze **rezerve** în mărime de până la 10,0% din suma totală a veniturilor, care se folosesc, în special, pentru consolidarea continuă a bazei tehnico-materiale. În anul 2011, IMS au planificat **rezerve** în sumă de 185 122,9 mii lei din care a fost cheltuită suma de 141 919,8 mii lei, cu o creștere de 11 908,0 mii lei față de anul precedent. Ponderea lor în totalul cheltuielilor de casă constituie 4,2%, menținându-se practic la același nivel ca și în anul 2010 (4,1%).

Soldurile de mijloace bănești rămase în conturile IMS publice la finele anului sunt în creștere, însă raportul lor față de sumele contractuale se micșorează.

Tabel 14. Dinamica raportului soldurilor mijloacelor bănești față de sumele contractuale ale IMS

	2009	2010	2011
Suma contractuală	2 829 657,5	3 091 992,7	3 261 553,8
Soldul mijloacelor bănești	201 695,8	207 006,6	209 093,7
Raportul (în%) față de suma contractuală	7,1%	6,7%	6,4%

În conformitate cu actele normative în vigoare, soldurile mijloacelor bănești rămase în conturile IMS publice la finele anului sunt incluse în business-planul aprobat pentru anul viitor cu divizarea pe articole de cheltuieli împreună cu alte achitări din fondurile AOAM în scopul utilizării pentru prestarea serviciilor în cadrul AOAM. Aceste solduri sunt sume trecătoare și reprezintă mijloacele financiare necesare IMS pentru asigurarea unei activități continue și viabile.

În baza analizei situației economico-financiare a IMS, în anul 2011, majoritatea instituțiilor contractate s-au încadrat în sursele financiare acumulate, ceea ce denotă o gestionare adecvată a resurselor.

6. Anexe

La Raport se anexează suplimentar:

Anexa 1 - Sinteza privind executarea fondurilor AOAM (formular nr.1);

Anexa 2 - Raportul financiar al CNAM pe anul 2011 și Nota explicativă la Raportul financiar (22 pagini).

Director general al CNAM



Mircea BUGA

Sinteza privind executarea fondurilor asigurării obligatorii de asistență medicală pe anul 2011

(mii lei)

Nr. d/o	Denumirea indicatorilor	Codurile		Plan		Executat: venituri / cheltuieli		creanțe	datori
		capitol / articol	paragraful / alineatul	aprobat pe an	precizat pe an	venituri / cheltuieli de casă	cheltuieli efective		
1	2	3	4	5	6	7	8	9	10
I	VENITURILE ANULUI CURENT, TOTAL			3 673 033.7	3 673 033.7	3 636 598.1	X	X	X
1	Primele de asigurare obligatorie de asistență medicală, în mărime procentuală, achitate de angajatori și angajați	113	1	1 641 975.3	1 641 975.3	1 576 229.7	X	X	X
2	Primele de asigurare obligatorie de asistență medicală, în sumă fixă, achitate de persoane fizice cu domiciliul în Republica Moldova	113	2	42 769.5	42 769.5	59 845.6	X	X	X
3	Alte venituri			4 000.0	4 000.0	16 095.3	X	X	X
	<i>inclusiv:</i>						X	X	X
	dobânzi	121	00	2 880.0	2 880.0	13 588.7	X	X	X
	alte venituri	122	40	120.0	120.0	109.9	X	X	X
	amenzii și sancțiuni	123	00	1 000.0	1 000.0	2 396.7	X	X	X
4	Transferuri de la bugetul de stat	371		1 983 300.0	1 983 300.0	1 983 300.0	X	X	X
5	Transferuri de la bugetul de stat pentru compensarea veniturilor ratate, conform art.3 din Legea nr.39-XVI din 2.03.06			988.9	988.9	1 127.5	X	X	X
6	Granturi interne	411	00				X	X	X
7	Granturi externe	412	00				X	X	X
II	CHELTUIELI, TOTAL			3 673 033.7	3 673 033.7	3 615 689.3	3 614 314.8	5 836.5	18.9
1	Fondul pentru achitarea serviciilor medicale curente (fondul de bază)	701		3 486 612.4	3 486 612.4	3 479 336.1	3 479 312.3	16.9	
1	Asistență medicală urgentă prehospitalică			306 821.9	306 821.9	306 821.8	306 821.8		
2	Asistență medicală primară			1 045 983.7	1 045 983.7	1 044 839.0	1 044 839.0		
	<i>inclusiv: medicamente compensate</i>			150 000.0	150 000.0	150 000.0	150 000.0		
3	Asistență medicală specializată de ambulator			261 495.9	261 495.9	256 975.9	256 975.9		
4	Asistență medicală spitalicească			1 779 915.7	1 779 915.7	1 779 915.7	1 779 915.7		
5	Servicii medicale de înaltă performanță			87 165.3	87 165.3	87 165.3	87 141.5	16.9	
6	Îngrijiri medicale la domiciliu			5 229.9	5 229.9	3 618.4	3 618.4		
7	Alte tipuri de asistență medicală								
2	Fondul de rezervă	703		55 095.5	55 095.5	46 181.3	46 181.3		
1	Acoperirea cheltuielilor suplimentare necesare acordării de servicii medicale persoanelor asigurate în condițiile prevăzute de legislație			55 095.5	55 095.5	46 181.3	46 181.3		
2	Acoperirea cheltuielilor de acordare a asistenței medicale în volulul prevăzut de legislație persoanelor neasigurate								
3	Alte cheltuieli din fondul de rezervă								
3	Fondul măsurilor de profilaxie (de prevenire a riscurilor de îmbolnăvire)	702		36 730.3	36 730.3	15 779.4	17 711.4	541.8	
1	Promovarea unui mod sănătos de viață			3 000.0	3 000.0	2 662.8	2 650.0		
2	Realizarea măsurilor de reducere a riscurilor de îmbolnăvire și efectuarea screeningului privind unele maladii importante pentru societate			33 730.3	33 730.3	13 116.6	15 061.4	541.8	
3	Alte cheltuieli din fondul măsurilor de profilaxie								
4	Fondul de administrare al sistemului AOAM	704		39 500.0	39 500.0	39 385.2	38 787.7	624.0	18.9
	cheltuieli curente			38 000.0	38 000.0	37 887.2	37 800.5	100.4	18.9
	<i>inclusiv:</i>								
1	retribuirea muncii			22 552.9	22 552.9	22 542.4	22 531.2		
2	contribuțiile de asigurări sociale de stat obligatorii			4 959.5	4 959.5	4 955.3	4 966.5		
3	primele de asigurări obligatorii de asistență medicală			716.3	716.3	715.8	715.8		
4	valoarea materialelor procurate și serviciilor prestate			9 611.3	9 611.3	9 586.7	9 499.4	100.4	18.2
5	deplasări în interes de serviciu			160.0	160.0	87.0	87.6		0.7
	cheltuieli privind întreținerea mijloacelor fixe cu destinație generală și administrativă			1 500.0	1 500.0	1 498.0	987.2	523.6	
5	Fondul de dezvoltare și modernizare a activității prestatorilor publici de servicii medicale	705		55 095.5	55 095.5	35 007.3	32 322.1	4 653.8	
II	SOLDUL LA ÎNCEPUTUL ANULUI	75				409 778.2			
V	SOLDUL LA SFÎRȘITUL PERIOADEI DE GESTIUNE	76				430 687.0			
	<i>inclusiv: mijloace plasate în depozite</i>					200 000.0			

Director General al CNAM

Mircea BUGA

Nota explicativă la Raportul financiar al CNAM pe anul 2011

CNAM realizează evidența contabilă conform prevederilor Legii contabilității nr. 113-XVI din 27.04.2007, standardelor naționale de contabilitate, planului de conturi contabile al activității economico-financiare a întreprinderilor, aprobat prin Ordinul Ministerului Finanțelor al RM nr.174 din 25.10.1997, politicii de contabilitate și alte acte legislative și normative în vigoare.

CNAM are în componența sa 12 agenții teritoriale amplasate pe întreg teritoriul Republicii Moldova. Agențiile teritoriale prezintă raportul financiar la CNAM, care apoi se include în raportul financiar centralizat al Companiei. Raportul financiar centralizat se prezintă la Biroul Național de Statistică.

1. Analiza situației patrimoniale și financiare, active pe termen lung

Activele materiale pe termen lung și activele nemateriale se reflectă în contabilitatea financiară la valoarea de intrare. Toate agențiile teritoriale ale CNAM au fost înzestrate cu tehnică de calcul și cu mobilier. Activele nemateriale și materiale pe termen lung, procurate din contul CNAM și repartizate agențiilor teritoriale, se țin în evidența contabilă a CNAM și constituie la data de 01.01.2012 – 11 002,9 mii lei, inclusiv active materiale 9 221,8 mii lei, uzura cărora constituie 54,6 %.

Uzura activelor nemateriale și materiale pe termen lung se calculează prin metoda liniară, luându-se ca bază durata de funcționare utilă a acestora. Durata de funcționare utilă se determină pentru fiecare obiect de inventar, în funcție de termenul utilizării stabilit în conformitate cu Catalogul mijloacelor fixe și activelor nemateriale, aprobat prin Hotărârea Guvernului Republicii Moldova nr.338 din 21.03.2003.

2. Caracteristica activelor curente

Obiectele de mică valoare și scurtă durată (OMVSD) sunt reflectate în evidența contabilă la valoarea lor de intrare. Uzura se calculează în proporție de 100% pe măsura dării în exploatare a acestora. La ieșirea obiectelor de mică valoare și scurtă durată, valoarea uzurabilă este trecută la diminuarea uzurii calculate anterior. Soldul OMVSD la 01.01.2012 constituie – 152,7 mii lei.

Materialele în raportul financiar sunt reflectate la prețul de achiziționare a lor, iar casarea acestora se efectuează după metoda costului mediu ponderat, conform actelor și documentelor de casare. Soldul materialelor la 01.01.2012 constituie – 2 281,9 mii lei.

3. Creanțe pe termen scurt

Avansurile pe termen scurt acordate la finele anului curent alcătuiesc 5 836,5 mii lei, care s-au format în urma transferului în avans instituțiilor medicale și agenților economici în baza contractelor.

4. Mijloace bănești

Acumularea mijloacelor financiare în cadrul sistemului AOAM se efectuează într-un cont unic al Ministerului Finanțelor Trezoreria Centrală, deschis în Banca Națională a Moldovei. Ulterior mijloacele acumulate sunt divizate în conformitate cu prevederile Regulamentului cu privire la modul de constituire și administrare a fondurilor AOAM (Hotărârea Guvernului nr.594 din 14.05.2002).

5. Caracteristica datoriilor pe termen scurt

Datoriile pe termen scurt se înregistrează în contabilitate la sumele care urmează a fi plătite (inclusiv TVA, în caz de prezență a facturii TVA). La situația 01.01.2012 suma datoriilor constituie 18,2 mii lei, datorii curente, facturile cărora au fost prezentate după data de 31.12.2011 și achitate în luna ianuarie 2012.

CNAM achită trimestrial IMS serviciile medicale acordate, conform dărilor de seamă și facturilor prezentate, dar nu mai mult de volumul prevăzut în contract și nu mai târziu decât la expirarea unei luni de la data prezentării facturii de plată.

La finele anului 2011 nu s-au înregistrat datorii față de bugetul de stat, bugetul asigurărilor sociale de stat și fondurile de asigurări obligatorii de asistență medicală.

Ținând cont de faptul, că detalierea datelor referitor la veniturile și cheltuielile din fondurile AOAM sunt reflectate în Raportul privind executarea (utilizarea) fondurilor AOAM pentru anul 2011, nota explicativă este întocmită succint.

Director general al CNAM



Mircea BUGA

RAPORTUL FINANCIAR

pe anul 2011

Unitatea (entitatea) **Compania Națională de Asigurări în Medicină** conform CUIORaionul (municipiul) **Chișinău** conform CUATMActivitatea principală **Asigurări Obligatorii de Asist. Medicală** conform CAEM

Organul de administrare economică _____ conform COCM

Forma de proprietate **Stat** conform CFP

Forma organizatorico-juridică _____ conform CFOJ

Unitatea de măsură: lei **lei**Cod fiscal **1007601007778** conform declarațieiAdresa **mun. Chisinau, bd. Gr. Vieru, 12** Data prezentării

Data primirii

Ecaterina Rebeja tel. 210075 Termenul de prezentare

numele, prenumele, nr. de telefon al contabilului-șef

CODURI
37702139
0150
J 66031
07164
12
960
1007601007778
15.03.2012

Anexa nr.6 la S.N.C. 5

Notă informativă privind avansurile, investițiile, împrumuturile și decontările
cu clienții externi la _____ 200_

Nr. crt.	Denumirea țării	Cod conform Clasificatorului țărilor	Avansuri		Cote în capitalul social	
			acordate în străinătate	primite din străinătate	primite din străinătate	plasate în străinătate
0	A	1	2	3	4	5
1	Federația Rusă	643				
2	România	642				
3	Ucraina	804				
4						
5						
	Total					

Nr. crt.	Titluri de valoare		Dividende		Credite	
	primite din străinătate	plasate în străinătate	de primit din străinătate	de plătit în străinătate	acordate în străinătate	primite din străinătate
	6	7	8	9	10	11
1						
2						
3						
4						
5						

Nr. crt.	Împrumuturi		Creanțe ale clienților din străinătate		Datorii față de clienții din străinătate	
	acordate în străinătate	primite din străinătate	aferente facturilor comerciale	altele	aferente facturilor comerciale	altele
	12	13	14	15	16	17
1						
2						
3						
4						
5						

BILANȚUL CONTABIL
la 31 decembrie 2011

Nr. crt.	ACTIV	Cod rd.	La finele perioadei de gestiune curente	La finele anului de gestiune precedent
1	2	3	4	5
1. ACTIVE PE TERMEN LUNG				
1.1 Active nemateriale		010	6844247	6181132
Active nemateriale (111, 112)				
Amortizarea activelor nemateriale (113)		020	(5147426)	(4030191)
Valoarea de bilanț a activelor nemateriale (rd.010-rd.020)		030	1696821	2150941
1.2 Active materiale pe termen lung			403430	202942
Active materiale în curs de execuție (121)		040		
Terenuri (122)		050		
Mijloace fixe (123)		060	19450426	18666764
Resurse naturale (125)		070		
Uzura și epuizarea activelor materiale pe termen lung (124, 126)		080	(10632032)	(9809054)
Valoarea de bilanț a activelor materiale pe termen lung (rd.040+rd.050+rd.060+rd.070-rd.080)		090	9221824	9060652
1.3 Active financiare pe termen lung				
Investiții pe termen lung în părți nelegate (131)		100		
Investiții pe termen lung în părți legate (132)		110		
Modificarea valorii investițiilor pe termen lung (133)		120		
Creanțe pe termen lung (134)		130		
Active amânate privind impozitul pe venit (135)		140		
Avansuri acordate (136)		150		
Total s.1.3 (rd.100+rd.110+rd.120+rd.130+rd.140+rd.150)		160		
1.4 Alte active pe termen lung (141, 142)		170	84273	83994
Total capitolul 1 (rd.030+rd.090+rd.160+rd.170)		180	11002918	11295587
2. ACTIVE CURENTE				
2.1 Stocuri de mărfuri și materiale				
Materiale (211)		190	2281924	1803282
Animale la creștere și îngrășat (212)		200		
Obiecte de mică valoare și scurtă durată (213-214)		210	152730	168765
Producție în curs de execuție (215)		220		
Produse (216)		230		
Mărfuri (217)		240		
Total s. 2.1 (rd.190+rd.200+rd.210+rd.220+rd.230+rd.240)		250	2434654	1972047
2.2 Creanțe pe termen scurt				
Creanțe pe termen scurt aferente facturilor comerciale (221)		260		
Corecții la creanțe dubioase (222)		270		()
Creanțe pe termen scurt ale părților legate (223)		280	323192	194154
Avansuri pe termen scurt acordate (224)		290	5836517	2046467
Creanțe pe termen scurt privind decontările cu bugetul (225)		300		
Creanțe preliminate (226)		310		
Creanțe pe termen scurt ale personalului (227)		320		28
Creanțe pe termen scurt privind veniturile calculate (228)		330		
Alte creanțe pe termen scurt (229)		340		15148540
Total s.2.2 (rd.260-rd.270+rd.280+rd.290+rd.300+rd.310+rd.320+rd.330+rd.340)		350	6159709	17389189
2.3 Investiții pe termen scurt				
Investiții pe termen scurt în părți nelegate (231)		360		
Investiții pe termen scurt în părți legate (232)		370		
Diminuarea valorii investițiilor pe termen scurt (233)		380		()
Total s. 2.3 (rd.360+rd.370-rd.380)		390		
2.4 Mijloace bănești			259	461
Casa (241)		400		
Conturi curente în valută națională (242)		410	430686784	409777819
Conturi curente în valută străină (243)		420		
Alte mijloace bănești (244, 245, 246)		430		
Total s. 2.4 (rd.400+rd.410+rd.420+rd.430)		440	430687043	409778280
2.5 Alte active curente (251, 252)		450	61302	21615
Total capitolul 2 (rd.250+rd.350+rd.390+rd.440+rd.450)		460	439342708	429161131
TOTAL GENERAL-ACTIV (rd.180+rd.460)		470	450345626	440456718

Nr. crt.	PASIV	Cod rd.	La finele perioadei de gestiune curente	La finele anului de gestiune precedent
1	2	3	4	5
3. CAPITAL PROPRIU				
3.1 Capital statutar și suplimentar				
Capital statutar (311)		480		
Capital suplimentar (312)		490		
Capital nevărsat (313)		500	()	()
Capital retras (314)		510	()	()
Total s. 3.1 (rd.480+rd.490-rd.500-rd.510)		520		
3.2 Rezerve				
Rezerve stabilite de legislație (321)		530		
Rezerve prevăzute de statut (322)		540		
Alte rezerve (323)		550		
Total s. 3.2 (rd.530+rd.540+rd.550)		560		
3.3 Profit nerepartizat (pierdere neacoperită)				
Corectarea rezultatelor perioadelor precedente (331)		570		
Profitul nerepartizat (pierdere neacoperită) a anilor precedenți (332)		580		
Profitul net (pierdere netă) a perioadei de gestiune (333)		590		X
Profit utilizat al anului de gestiune (334)		600	()	X
Total s. 3.3 (±rd.570±rd.580±rd.590-rd.600)		610		
3.4 Capital secundar				
Diferențe din reevaluarea activelor pe termen lung (341)		620		
Subvenții (342)		630	946908	973867
Total s. 3.4 (±rd.620+rd.630)		640	946908	973867
Total capitolul 3 (rd.520+rd.560±rd.610±rd.640)		650	946908	973867
4. DATORII PE TERMEN LUNG				
4.1 Datorii financiare pe termen lung				
Credite bancare pe termen lung (411, 412)		660		
Împrumuturi pe termen lung (413)		670		
Alte datorii financiare pe termen lung (414)		680		
Total s. 4.1 (rd.660+rd.670+rd.680)		690		
4.2 Datorii pe termen lung calculate				
Datorii de arendă pe termen lung (421)		700		
Venituri anticipate pe termen lung (422)		710		
Finanțări și încasări cu destinație specială (423)		720	449056609	439251149
Avansuri pe termen lung primite (424)		730		
Datorii amânate privind impozitul pe venit (425)		740		
Alte datorii pe termen lung calculate (426)		750		
Total s. 4.2 (rd.700+rd.710+rd.720+rd.730+rd.740+rd.750)		760	449056609	439251149
TOTAL capitolul 4 (rd.690+rd.760)		770	449056609	439251149
5. DATORII PE TERMEN SCURT				
5.1 Datorii financiare pe termen scurt				
Credite bancare pe termen scurt (511, 512)		780		
Împrumuturi pe termen scurt (513)		790		
Cota-parte curentă a datoriilor pe termen lung (514)		800		
Alte datorii financiare pe termen scurt (515)		810		
Total s. 5.1 (rd.780+rd.790+rd.800+rd.810)		820		
5.2 Datorii comerciale pe termen scurt				
Datorii pe termen scurt privind facturile comerciale (521)		830	18187	16682
Datorii pe termen scurt față de părțile legate (522)		840	323192	194154
Avansuri pe termen scurt primite (523)		850		
Total s. 5.2 (rd.830+rd.840+rd.850)		860	341379	210836
5.3 Datorii pe termen scurt calculate				
Datorii față de personal privind retribuirea muncii (531)		870		
Datorii față de personal privind alte operații (532)		880	661	196
Datorii privind asigurările (533)		890		11187
Datorii privind decontările cu bugetul (534)		900		
Datorii preliminate (535)		910		
Datorii privind plățile extrabugetare (536)		920		
Datorii față de fondatori și alți participanți (537)		930		
Provizioane aferente cheltuielilor și plăților preliminare (538)		940		
Alte datorii pe termen scurt (539)		950	69	9483
Total s.5.3 (rd.870+rd.880+rd.890+rd.900+rd.910+rd.920+rd.930+ rd.940+rd.950)		960	730	20866
Total capitolul 5 (rd.820+rd.860+rd.960)		970	342109	231702
TOTAL GENERAL-PASIV (rd.650+rd.770+rd.970)		980	450345626	440456718

¹⁾ Capitalul statutar al agenților economici, stabilit de fondatori la finele perioadei de gestiune curente, care nu sunt obligați conform legislației să urmeze înregistrarea de stat a acestuia

RAPORTUL DE PROFIT ȘI PIERDERI

de la 01ianuarie până la 31 decembrie 2011

Indicatori	Cod rd.	Perioada de gestiune	Perioada corespunzătoare a anului precedent
Venituri din vânzări (611)	010	3614313054	3362972094
Costul vânzării (711)	020	3575527134	3327018639
Profitul brut (pierdere globală) (rd.010-rd.020)	030	38785920	35953455
Alte venituri operaționale (612)	040		
Cheltuieli comerciale (712)	050		
Cheltuieli generale și administrative (713)	060	38065243	35225389
Alte cheltuieli operaționale (714)	070	720677	728066
Rezultatul din activitatea operațională: profit (pierdere) (rd.030+rd.040-rd.050-rd.060-rd.070)	080		
Rezultatul din activitatea de investiții: profit (pierdere) (621-721)	090		
Rezultatul din activitatea financiară: profit (pierdere) (622-722)	100		
Rezultatul din activitatea economico-financiară: profit (pierdere) (± rd.080 ± rd.090 ± rd.100)	110		
Rezultatul excepțional: profit (pierdere) (623-723)	120		
Profitul (pierdere) perioadei de gestiune până la impozitare (±rd.110 ± rd.120)	130		
Cheltuieli (economii) privind impozitul pe venit (731)	140		
Profit net (pierdere) (± rd.130 ± rd.140)	150		

Forma nr. 3
Anexa nr. 3 la S.N.C. 5

RAPORTUL PRIVIND FLUXUL CAPITALULUI PROPRIU

la 31 decembrie 2011

Nr. cap.	Indicatori	Cod rd.	La finele anului de gestiune precedent	Încasat (calculat)	Consumat (virat)	La finele perioadei de gestiune curente
1	2	3	4	5	6	7
1	Capital statutar și suplimentar					
	Capital statutar (311)	010				
	Capital suplimentar (312)	020				
	Capital nevărsat (313)	030	()			()
	Capital retras (314)	040	()			()
	Total s. 1 (rd.010+rd.020-rd.030-rd.040)	050				
2	Rezerve					
	Rezerve stabilite de legislație (321)	060				
	Rezerve prevăzute de statut (322)	070				
	Alte rezerve (323)	080				
	Total s. 2 (rd.060+rd.070+rd.080)	090				
3	Profit nerepartizat (pierdere neacoperită)					
	Corectarea rezultatelor perioadelor precedente (331)	100				
	Profitul nerepartizat (pierdere neacoperită) a perioadelor precedente (332)	110				
	Profitul net (pierdere) perioadei de gestiune (333)	120				
	Profit utilizat al perioadei de gestiune (334)	130	()			()
	Total s. 3. (rd.100+rd.110+rd.120-rd.130)	140				
4	Capital secundar					
	Diferențe din reevaluarea activelor pe termen lung (341)	150				
	Subvenții (342)	160	973867	144128	171087	946908
	Total s. 4 (rd.±150+rd.160)	170	973867	144128	171087	946908
	TOTAL GENERAL (rd.050+rd.090+rd.140+rd.170)	180	973867	144128	171087	946908

RAPORTUL PRIVIND FLUXUL MIJLOACELOR BĂNEȘTI

de la **01 ianuarie pînă la 31 decembrie 2011**

Fluxul mijloacelor bănești pe tipuri de activități	Codul rîndului	Perioada de gestiune
Activitatea operațională		
Încasări bănești din vânzări	010	
Plăți bănești furnizorilor și antreprenorilor	020	3588196283
Plăți bănești salariaților, contribuții pentru asigurările sociale și primele de asigurare obligatorie de asistență medicală și/sau asigurări sociale, medicale facultative (benevole)	030	25707603
Plata dobînzilor	040	
Plata impozitului pe venit	050	
Alte încasări ale mijloacelor bănești	060	3640460674
Alte plăți ale mijloacelor bănești	070	5648025
Fluxul net al mijloacelor bănești din activitatea operațională (rd.010-rd.020-rd.030-rd.040-rd.050+rd.060-rd.070)	080	20908763
Activitatea de investiții		
Încasări bănești din ieșirea activelor pe termen lung	090	
Plăți bănești pentru procurarea activelor pe termen lung	100	
Dobînzî încasate	110	
Dividende încasate	120	
inclusiv din străinătate	121	
Alte încasări (plăți) ale mijloacelor bănești	130	
Fluxul net al mijloacelor bănești din activitatea de investiții (rd.090-rd.100+rd.110+rd.120±rd.130)	140	
Activitatea financiară		
Încasări bănești sub formă de credite și împrumuturi	150	
Plăți bănești privind creditele și împrumuturile	160	
Plata dividendelor	170	
inclusiv dividende plătite nerezidenților	171	
Încasări bănești din emisiunea de acțiuni proprii	180	
Plăți bănești la răscumpărarea acțiunilor proprii	190	
Alte încasări (plăți) ale mijloacelor bănești	200	
Fluxul net al mijloacelor bănești din activitatea financiară (rd.150-rd.160-rd.170+rd.180-rd.190±rd.200)	210	
Fluxul net din activitatea economico-financiară pînă la articolele excepționale (±rd.080±rd.140±rd.210)	220	20908763
Încasări (plăți) excepționale ale mijloacelor bănești	230	
Fluxul net total (±rd.220±rd.230)	240	20908763
Diferențe de curs favorabile (nefavorabile)	250	
Soldul mijloacelor bănești la începutul anului	260	409778280
Soldul mijloacelor bănești la sfîrșitul perioadei de gestiune (±rd.240±rd.250+rd.260)	270	430687043

ANEXA LA BILANȚUL CONTABIL

La **31 decembrie 2011**

Date generale

1. Certificat de înregistrare a entității, eliberat de Camera Înregistrării de Stat.

Număr de înregistrare **1007601007778** Data înregistrării _____ Seria _____ Număr _____

2. Capital statutar înregistrat de Camera Înregistrării de Stat:

data "____" _____ 200_, suma _____ lei, inclusiv cota statului _____ lei.

Modificări ulterioare:

2.1. "____" _____ 200_, suma _____ lei, inclusiv cota statului _____ lei,

2.2. "____" _____ 200_, suma _____ lei, inclusiv cota statului _____ lei.

3. Agenții economice, activitatea cărora necesită licență, indică:

Licența în vigoare:

3.1. Număr _____, data eliberării _____.

Termen de valabilitate _____.

Activitatea principală _____.

Organul care a eliberat licența _____.

3.2. Număr _____, data eliberării _____.

Termen de valabilitate _____.

Activitatea principală _____.

Organul care a eliberat licența _____.

3.3. Număr _____, data eliberării _____.

Termen de valabilitate _____.

Activitatea principală _____.

Organul care a eliberat licența _____.

4. Numărul mediu scriptic al personalului în anul curent _____ persoane.

5. Numărul personalului la 31 decembrie 2011
- 308**
- persoane.

6. Remunerarea personalului entității în cursul perioadei de gestiune
- 22531251**
- lei.

7. Valoarea activelor pe termen lung și curente, înregistrate în calitate de gaj
- ¹
- _____ lei.

a) valoarea de gaj _____ lei,

b) valoarea de bilanț _____ lei.

8. Numărul acțiunilor ordinare la finele perioadei de gestiune _____ bucăți.

9. Profit (pierdere) net al anului de gestiune pentru o acțiune ordinară:

a) profit _____ lei _____ bani,

b) pierdere _____ lei _____ bani.

10. Dividende calculate pentru o acțiune ordinară în cursul perioadei de gestiune:

a) plătite _____ lei _____ bani,

b) planificate pentru plată _____ lei _____ bani.

11. Valută străină disponibilă, recalculată în valuta națională a Republicii Moldova – total _____ lei, inclusiv (denumirea și codul valutei):

a) _____ lei,

b) _____ lei,

c) _____ lei.

12. Mijloace bănești legate – total _____ lei.

¹ În rândurile, în care se înscriseră sumele de gaj, în toate coloanele prin fracție se reflectă:

a) la numărător – valoarea de gaj;

b) la numitor – valoarea de bilanț

1. Existența și mișcarea activelor pe termen lung

1.1. Active nemateriale

Indicatori	Cod rd.	Active existente la finele anului de gestiune precedent	Intrate	Corectarea valorii		Ieșite	Active existente la finele perioadei de gestiune (col.3+4±5-7)	Suma de amortizare acumulată la finele perioadei de gestiune	Valoarea de bilanț (col.8-col.9)
				total	inclusiv reevaluarea				
1	2	3	4	5	6	7	8	9	10
Active nemateriale (la valoarea de intrare) – total (rd.020 + rd.030)	010	6181132	674898			11783	6844247	5147426	1696821
inclusiv:		6181132	674898			11783	6844247	5147426	
a) active aflate în folosință (rd.021+...+rd.028)	020								
din care:	021								
cheltuieli de constituire (1111, 1131)									
fond comercial (goodwill) (1112, 1132)	022								
brevete (1113, 1133)	023								
embleme comerciale (1114, 1134)	024								
licențe (1115, 1135)	025		11904				11904	9920	1984
programe informatice (1116, 1136)	026	6174400	662994			5051	6832343	5137506	1694837
alte active nemateriale (1117, 1137)	027	6732				6732			
inclusiv drepturile de folosire a resurselor naturale	027-1								
active nemateriale arendate pe termen lung (1118, 1138)	028								
b) active nemateriale în curs de execuție, total (112)	030								
Amortizarea activelor nemateriale (113)	040	4030191	1129018			11783	5147426	5147426	
Amortizarea activelor nemateriale calculată în cursul perioadei de gestiune	041	X						1129018	
Valoarea de bilanț a activelor nemateriale – total (rd.010-rd.040)	050	2150941	(454120)		-1		1696821		1696821
Notă informativă:									
1. active nemateriale									
a) achiziționate (ieșite) ca rezultat al reunirii (separării) entităților	060								
b) înregistrate în calitate de gaj ¹	070								

1.2. Active materiale

Indicatori	Cod rd.	Active existente la finele anului de gestiune precedent	Intrate	Corectarea valorii		Ieșite	Transferate	Active existente la finele perioadei de gestiune (col.3+4±5-7-8)	Suma de amortizare acumulată la finele perioadei de gestiune	Valoarea de bilanț (col.9-col.10)
				total	inclusiv reevaluarea					
1	2	3	4	5	6	7	8	9	10	11
Active materiale la valoarea de intrare – total (rd.090 + rd.100)	080	18869706	1828055			843905		19853856	10632032	
inclusiv:		202942	880189			679701		403430		403430
a) active materiale în curs de execuție – total (rd.091+...+rd.094)	090									
din care:		152736	179212					331948		331948
construcții în curs de execuție (1211)	091									
utilaj destinat instalării (1212)	092									
utilaj și alte obiecte până la punerea în funcțiune (1213)	093	31382	700977			679701		52658		52658
investiții - capitale ulterioare (1214)	094	18824						18824		18824
b) active materiale aflate în exploatare – total (rd.110+rd.120+rd.130)	100	18666764	947866			164204		19450426	10632032	8818394
inclusiv:										
Terenuri (rd.111 + ... + rd.113)	110									
din care:										
terenuri fără construcții (1221)	111									
terenuri cu construcții (1222)	112									
terenuri cu zăcămintă (1223)	113									
Mijloace fixe – total (rd.121 + ... + rd.128)	120	18666764	947866			164204		19450426	10632032	8818394
din care:		8130368	9864					8140232	1357961	6782271
clădiri (1231, 1241)	121									
construcții speciale (1232, 1242)	122									
mașini, utilaje, instalații de transmisie (1233, 1243)	123	6010314	535293			157709		6387898	5656302	731596
inclusiv tehnica de calcul	123-1	6005968	531393			157709		6379652	5654839	724813
mijloace de transport (1234, 1244)	124	2336055	254400					2590455	1913572	676883
animale de muncă și de producție (1235)	125									
plantații perene (1236, 1245)	126									
alte mijloace fixe (1246)	127	2190027	148309			6495		2331841	1704197	627644
mijloace fixe primite în arenda finanțată (leasing financiar) (1238, 1247)	128									
Resurse naturale – total (125, 126)	130									

Indicatori	Cod rd.	Active existente la finele anului de gestiune precedent	Intrate	Corectarea valorii		Ieșite	Transferate	Active existente la finele perioadei de gestiune (col.3+4+5-7-8)	Suma de amortizare acumulată la finele perioadei de gestiune	Valoarea de bilanț (col.9-col.10)
				total	inclusiv reevaluarea					
1	2	3	4	5	6	7	8	9	10	11
Uzura și epuizarea activelor materiale pe termen lung (124,126)	140	9809054	987182			164204		10632032	10632032	
Uzura mijloacelor fixe, calculată în cursul perioadei de gestiune	141	X	X	X	X	X	X	X	987182	
Valoarea de bilanț a activelor materiale pe termen lung – total (rd.080 - rd.140)	150	9060652	840873			679701		9221824		9221824
Notă informativă:										
1. Active materiale:										
a) predate în arenda operațională (leasing operațional)	160									
b) achiziționate (ieșite) ca rezultat al reunirii (separării) entităților	170									
c) înregistrate în calitate de gaj ¹	180									
d) active materiale pe termen lung care temporar nu funcționează	190									
e) active la care s-a calculat integral uzura, dar care continuă să funcționeze	200	6439990	1514962					7954952		
2. Suma datoriei neachitate privind achiziționarea activelor materiale conform creditului (leasingului)	210									

1.3. Active financiare și alte active

Indicatori	Cod rd.	Sold la finele anului de gestiune precedent	Achiziționate (calculate)	Ieșite	Transferate	Sold la finele perioadei de gestiune (col.3+4-5-6)	Corectarea valorii	Valoarea netă a investițiilor pe termen lung (col.7+col.8)
1	2	3	4	5	6	7	8	9
Investiții pe termen lung – total (rd.230 + rd.240)	220							
din care, în străinătate	221							
Inclusiv din rîndul 220:								
Investiții pe termen lung în părți nelegate – total (rd. 231 + ... + rd.234)	230							X
din care:								
cote de participație și acțiuni (1311)	231							
obligațiuni și alte titluri de creanțe (1312)	232							
împrumuturi acordate (1313)	233							
alte investiții (1314)	234							
Investiții pe termen lung în părți legate – total (rd.241+...+ rd.243)	240							
din care în:								
entități asociate (1321)	241							
entități-flice (1322)	242							
alte (1323)	243							
Modificarea valorii investițiilor pe termen lung (133)	250							
Valoarea netă a investițiilor pe termen lung (rd.220 - rd.250)	260							
Creanțe pe termen lung – total (rd. 271 + ... + rd. 275)	270							
inclusiv privind:								
arenda (1341)	271							
dobânzile și redevențele (1342)	272							
cambiile (facturile) pe termen lung primite (1343)	273							
alte creanțe (1344)	274							
din care creanțele:								
directorilor	274-1							
entităților asociate	274-2							
Avansuri pe termen lung acordate (136)	280							
Alte active pe termen lung – total (rd.291 + rd.292)	290	83994	45358	45079		84273		84273
inclusiv:		83994	45358	45079		84273		84273
cheltuieli anticipate pe termen lung (141)	291							
alte active pe termen lung (142)	292							
Notă informativă:								
1. Obligațiuni și alte titluri de valoare – la valoarea de piață	300							
2. Active financiare și alte active:								
a) înregistrate în calitate de gaj ¹	310							
b) amplasate în străinătate fără cod rd.221	320							

2. Existența și mișcarea activelor curente

2.1. Stocuri de mărfuri și materiale

Indicatori	Cod rd.	Sold la finele perioadei de gestiune precedente	Sold la finele perioadei de gestiune
1	2	3	4
Materiale – total (rd.331 +...+ rd.339)	330	1803282	2281924
inclusiv:	331		
materii prime și materiale de bază (2111)			
semifabricate și articole de completare (2112)	332		
combustibili (2113)	333	211688	327519
ambalaje și materiale pentru ambalaj (2114)	334	692	
piese de schimb (2115)	335	20121	21977
alte materiale (2116)	336	1570548	1932252
materiale transmise pentru prelucrare (2117)	337	65	8
materiale de construcție (2118)	338	168	168
materiale cu destinație agricolă (2119)	339		
Obiecte de mică valoare și scurtă durată (OMVSD) la valoarea de bilanț (rd.350 - rd.360)	340	168765	152730
a) OMVSD la valoarea de cumpărare – total (rd.351 +...+ rd.353)	350	1709190	1885259
inclusiv:	351	168765	152730
în stoc (2131)			
în funcțiune (2132)	352	1540425	1732529
construcții provizorii (neprevăzute în lista de titluri) (2133)	353		
b) uzura OMVSD – total (rd.361 + rd.362)	360	1540425	1732529
inclusiv:	361	1540425	1732529
OMVSD în funcțiune (2141)			
uzura construcțiilor provizorii (neprevăzute în lista de titluri) (2142)	362		
Notă informativă:			
Stocuri de mărfuri și materiale înregistrate în calitate de gaj ¹	370		

2.2. Creanțe pe termen scurt

Indicatori	Cod rd.	Sold la finele anului de gestiune	inclusiv:			
			la care termenul de plată n-a sosit	cu termenul expirat		
1	2	3	4	pînă la 3 luni	de la 3 luni pînă la 1 an	mai mult de 1 an
Creanțe aferente facturilor comerciale – total (rd.381 +...+ rd.383)	380					
inclusiv:						
a) facturi de primit din țară (2211)	381					
b) facturi de primit din străinătate (2212)	382					
c) cambii primite (2213)	383					
Creanțe ale părților legate (223)	390	323192	323192			
Avansuri acordate (224) – total (rd.401 + rd.402)	400	5836517	5836517			
inclusiv:						
a) în țară (2241)	401	5836517	5836517			
b) în străinătate (2242)	402					
Creanțe aferente decontărilor cu bugetul – total (rd.420+ rd.430)	410					
inclusiv:						
a) impozite și taxe generale de stat republicane, total (specificarea pe tipuri se prezintă în Nota informativă privind datoriile și creanțele aferente decontărilor cu bugetul de stat și bugetele unităților administrativ-teritoriale)	420					
b) impozite și taxe locale, total (specificarea pe tipuri se prezintă în Nota informativă privind datoriile și creanțele aferente decontărilor cu bugetul de stat și bugetele unităților administrativ-teritoriale)	430					

Indicatori	Cod rd.	Sold la finele anului de gestiune	inclusiv:			
			la care termenul de plată n-a sosit	cu termenul expirat		
				pină la 3 luni	de la 3 luni pină la 1 an	mai mult de 1 an
1	2	3	4	5	6	7
Creanțe ale personalului – total (227)	440					
inclusiv:						
a) privind retribuirea muncii (2271)	441					
b) privind recuperarea daunei materiale (2274)	442					
c) alte creanțe	443					
Creanțe aferente veniturilor calculate – total (rd.451 + ... + rd.454)	450					
inclusiv: a) privind arenda (2281)	451					
b) dobânzile și redevențele (2282)	452					
c) dividendele (2283)	453					
din care, din străinătate	453-1					
d) alte venituri (2284)	454					
Alte creanțe – total:	460					
inclusiv:						
a) ale organelor de asigurări sociale (2292) (specificarea pe tipuri se prezintă în Nota informativă privind datorile și creanțele aferente decontărilor cu bugetul asigurărilor sociale de stat)	461					
b) ale fondurilor asigurărilor obligatorii de asistență medicală (specificarea pe tipuri se prezintă în Nota informativă privind datorile și creanțele aferente decontărilor cu fondurile asigurărilor obligatorii de asistență medicală)	462					
b) privind pretențiile înaintate și recunoscute (2293)	463					

Notă informativă la capitolul 2.2

Indicatori	Cod rd.	În cursul perioadei de gestiune precedente	În cursul perioadei de gestiune
Creanțe dubioase (compromise) lichidate, aferente facturilor de primit – total (rd.471+rd.472)	470		
inclusiv: a) în țară	471		
b) din străinătate	472		

2.3. Investiții pe termen scurt

Indicatori	Cod rd.	Sold la finele anului de gestiune precedent	Procurate (calculate)	Achitate	Sold la finele perioadei de gestiune curente (col. 3+4-5)	Diminuarea valorii	Valoarea netă a investițiilor pe termen scurt (col.6-col.7)
1	2	3	4	5	6	7	8
Investiții pe termen scurt – total (rd.490 + rd.500)	480						
inclusiv:							
investiții pe termen scurt în părți nelegate – total (rd. 491 + ... + rd.495)	490						
din care:							
obligațiuni și alte titluri de valoare (2311)	491						
depozite (2312)	492						
titluri de valoare cu lichiditate înaltă (2313)	493						
împrumuturi acordate (2314)	494						
alte investiții pe termen scurt (2315)	495						
Investiții pe termen scurt în părți legate – total (rd. 501+... + rd. 503)	500						
din care în: entități-filiale (2321)	501						
entități asociate (2322)	502						
alte investiții (2323)	503						
Notă informativă:							
1. Valoarea de piață a obligațiunilor și a altor titluri de valoare	510						
2. Investiții pe termen scurt:							
a) depuse drept gaj ¹	520						
b) amplasate în străinătate	530						

3. Starea și modificarea datoriilor pe termen lung

Indicatori	Cod rd.	Sold la finele anului de gestiune precedente	Majorări	Corecții	Diminuări	Sold la finele perioadei de gestiune curente (col.3+4±5-6)
1	2	3	4	5	6	7
Datorii aferente creditelor bancare pe termen lung – total (rd.541+...+rd.543)	540					
inclusiv: amânate (4113, 4114)	541					
convertibile (4115)	542					
pentru salariați (412)	543					
Datorii aferente împrumuturilor pe termen lung – total (rd.551+...+rd.556)	550					
inclusiv: părți nelegate (4131)	551					
părți legate (4132)	552					
emisiuni (4133)	553					
personalului (4134)	554					
privind cambiale financiare acordate (4135)	555					
convertibile (4136)	556					
Alte datorii financiare pe termen lung (414)	560					
Suma totală a datoriilor financiare pe termen lung (rd.540+rd.550+rd.560)	570					
inclusiv din străinătate	570-1					
inclusiv cu termen de achitare din rd.570:						
de la 1 la 2 ani	571		X	X	X	
de la 2 la 3 ani	572		X	X	X	
de la 3 la 5 ani	573		X	X	X	
peste 5 ani	574		X	X	X	
Datorii de arendă pe termen lung calculate (421)	580					
Venituri anticipate pe termen lung (422)	590					
Finanțări și încasări cu destinație specială (423)	600	439251149	3636598074		3626792614	449056609
Avansuri pe termen lung primite (424)	610					
Datorii amânate privind impozitul pe venit (425)	620					
Alte datorii pe termen lung calculate (426)	630					
Suma datoriilor pe termen lung calculate – total (rd.580+ rd.590 + rd.600 + rd.610 + rd.620 + rd.630)	640	439251149	3636598074		3626792614	449056609
inclusiv din străinătate	640-1					
inclusiv cu termen de achitare din rd. 640:						
de la 1 la 2 ani	641		X	X	X	
de la 2 la 3 ani	642		X	X	X	
de la 3 la 5 ani	643		X	X	X	
peste 5 ani	644		X	X	X	
Datorii pe termen lung (rd.570+rd.640) – total	650	439251149	3636598074		3626792614	449056609

Indicatori	Cod. rd.	Sold la finele anului de gestiune	inclusiv:			
			la care n-a sosit termenul de achitare	cu termenul expirat		
				pină la 3 luni	de la 3 luni pină la 1 an	mai mult de 1 an
1	2	3	4	5	6	7
Datorii aferente creditelor bancare pe termen scurt – total	660					
inclusiv: aminate (5113, 5114)	661					
pentru salariați (512)	662					
Datorii aferente împrumuturilor pe termen scurt – total	670					
inclusiv: părți nelegate (5131)	671					
părți legate (5132)	672					
emisiuni (5133)	673					
din care, în străinătate	673-1					
personalului (5134)	674					
privind cambile financiare acordate (5135)	675					
convertibile (5136)	676					
Cota-parte curentă a datoriilor pe termen lung (514)	680					
inclusiv privind arenda finanțată	681					
Alte datorii financiare pe termen scurt – total (515, 516)	690					
Suma totală a datoriilor financiare pe termen scurt (rd.660+rd.670+rd.680+rd.690)	700					
din care, în străinătate (din rd.700-rd.673/1)	701					
Datorii pe termen scurt aferente facturilor comerciale – total (521)	710	18187	18187			
inclusiv facturi de achitat:		18187	18187			
în țară (5211)	711					
în străinătate (5212)	712					
cambii acordate (5213)	713					
Datorii pe termen scurt față de părțile legate (522)	720	323192	323192			
Avansuri pe termen scurt primite (523)	730					
inclusiv: în țară	731					
din străinătate	732					
Suma totală a datoriilor comerciale pe termen scurt (rd.710 + rd.720 + rd.730)	740	341379	341379			
din care, în străinătate	741					
Datorii față de personal – total (531)	750					
inclusiv privind retribuirea muncii (5311)	751					
Datorii față de personal privind alte operații (532)	760	661	661			
Datorii privind asigurările – total (533) (specificarea pe tipuri se prezintă în Nota informativă privind datoriile și creanțele aferente decontărilor cu bugetul asigurărilor sociale de stat și Nota informativă privind datoriile și creanțele aferente decontărilor cu fondurile asigurărilor obligatorii de asistență medicală)	770					
Inclusiv: fondului social (5331)	771					
asigurarea medicală (5333)	772					
Datorii aferente decontărilor cu bugetul – total (rd.790 + rd.800)	780					
inclusiv:						
a) impozite și taxe generale de stat republicane, total (specificarea pe tipuri se prezintă în Nota informativă privind datoriile și creanțele aferente decontărilor cu bugetul de stat și bugetele unităților administrativ-teritoriale)	790					
b) impozite și taxe locale, total (specificarea pe tipuri se prezintă în Nota informativă privind datoriile și creanțele aferente decontărilor cu bugetul de stat și bugetele unităților administrativ-teritoriale)	800					
Datorii privind plățile extrabugetare (536)	810					
Datorii față de fondatori și alți participanți (537)	820					
din care, în străinătate	821					
Alte datorii pe termen scurt (538, 539)	830	69	69			

Nota informativă privind activele și datoriile contabilizate în conturile extrabilanțiere

Indicatori	Cod rd.	Sold la finele anului de gestiune precedent	Intrate Apărute înregistrate	leșite Achitate Stinse Acoperite	Sold la finele perioadei de gestiune (col.3+4-5)
1	2	3	4	5	6
Active pe termen lung arendate (rd.841 + ...+rd.843)	840				
Active nemateriale primite în folosință temporară (911)	841				
Active materiale pe termen lung primite în locațiune, arendă operațională (leasing operațional) (912)	842				
Active materiale pe termen lung primite în folosință temporară (913)	843				
Valori în mărfuri și materiale care nu aparțin întreprinderii (rd.851 + ...+rd.855)	850	14810			14810
Valori în mărfuri și materiale primite în custodie (921)	851				
Materiale primite spre prelucrare (922)	852	14810			14810
Mărfuri primite în consignatie (923)	853				
Utilaj primit pentru montaj (924)	854				
Bunurile obținute din materiale prelucrate ale terților (925)	855				
Titluri de valoare care nu aparțin entității (rd.861 + ...+864)	860				
Titluri de valoare destinate vânzării (931)	861				
Titluri de valoare expediate pentru înregistrare (932)	862				
Titluri de valoare primite de la registrator (933)	863				
Titluri de valoare depuse la păstrare în depozit (934)	864				
Creanțe și plăți convenționale (rd.871+...+877)	870				
Creanțe ale debitorilor insolabili trecute la pierderi (941)	871				
Garantarea datoriilor și plăților primite (942)	872				
Garantarea datoriilor și plăților acordate (943)	873				
Uzura fondului de locuințe (944)	874				
Pierderi fiscale nereclamate (945)	875				
Creanțe contingente (946)	876				
Facilități fiscale (947)	877				
Alte mijloace și datorii reflectate în contabilitatea extrabilanțieră (rd.881+...+884)	880	18919	2759	17061	4617
Formulare cu regim special (951)	881	18919	2759	17061	4617
Premii și cupe sportive transferabile (952)	882				
Active pe termen lung transmise în arendă finanțată (leasing financiar) (953)	883				
	884				

Nota informativă privind datoriile și creanțele aferente decontărilor cu bugetul de stat și

bugetele unităților administrativ-teritoriale

Codul impozitului și taxei conform clasificției bugetare	Denumirea impozitelor și taxelor generale de stat și locale pe tipuri, penalități și amenzi calculate	Cod rd.	Sold la finele perioadei de gestiune precedente		Suma calculată în perioada de gestiune	Suma facilităților (inlesnirilor) acordate în perioada de gestiune conform legislației	Suma achitată în perioada de gestiune	Suma trecută la cont sau restituită din buget în perioada de gestiune	Sold la finele perioadei de gestiune	
A	1	2	creanțe	datorii	5	6	7	8	creanțe	datorii
111.01	Impozit pe venit reținut din salariu	010	-	-	2345720		2345720		-	-
		020								
		030								
115.04	Impozit rutier	040	-	-	3550		3550		-	-
		050								
		060								
		070								
		080								
		090								
		100								
		110								
		120								
		130								
		140								
		150								
		160								
		170								
		180								
		190								
		200								
		210								
		220								
		230								
		240								
	Total	260			2349270		2349270			

Nota informativă privind datoriile și creanțele aferente decontărilor cu bugetul asigurărilor sociale de stat

Tipuri de contribuții	Cod rd.	Sold la finele perioadei de gestiune precedente		Suma calculată în perioada de gestiune	Suma cheltuielilor acceptate în perioada de gestiune	Suma facilităților (inlesnirilor) acordate în perioada de gestiune conform legislației	Suma achitată în perioada de gestiune	Suma trecută în cont sau restituită din buget în perioada de gestiune	Sold la finele perioadei de gestiune	
		creanțe	datorii						creanțe	datorii
1	2	3	4	5	6	7	8	9	10	11
Contribuții de bază	270	11187		4966521	941376		4013958		-	-
Contribuții individuale	280		11187	1295614			1306801		-	-
Penalități (majorări de întârziere)	290									
Amenzi	300									
Total	310	11187	11187	6262135	941376		5320759			

Nota informativă privind datoriile și creanțele aferente decontărilor cu fondurile asigurărilor obligatorii de asistență medicală

Tipuri de prime de asigurare obligatorie de asistență medicală	Cod rd.	Sold la finele perioadei de gestiune precedente		Suma calculată în perioada de gestiune	Suma facilităților (inlesnirilor) acordate în perioada de gestiune conform legislației	Suma achitată în perioada de gestiune	Suma trecută în cont sau restituită din buget în perioada de gestiune	Sold la finele perioadei de gestiune	
		creanțe	datorii					creanțe	datorii
1	2	3	4	5	6	7	8	9	10
Contribuția patronului:	320	-	-	1431536		1431536		-	-
la veniturile angajaților	321	-	-	715768		715768		-	-
din veniturile angajaților	322	-	-	715768		715768		-	-
Penalități (majorări de întârziere)	330								
Amenzi	340								
Total	350	-	-	1431536		1431536		-	-

ANEXĂ LA RAPORTUL DE PROFIT ȘI PIERDERI

de la 01 ianuarie până la 31 decembrie 2011

1. Activitatea operațională

1.1. Venituri din vânzări

Indicatori	Cod rd.	Perioada de gestiune	Perioada corespunzătoare a anului precedent
1	2	3	4
Venit din vânzarea produselor activității operaționale – total (rd.010 din Raportul de profit și pierderi) (rd.1020+rd.1030+rd.1040+rd.1050+rd.1060+rd.1070)	1010	3614313054	3362972094
inclusiv din: vânzarea produselor finite (6111)	1020		
vânzarea mărfurilor (6112)	1030		
prestarea serviciilor (6113)	1040	3614313054	3362972094
din care: (a se indica tipul serviciilor)	1041		
Asigurări obligatorii de asistență medicală	1042	3614313054	3362972094
	1043		
contracte de construcție (6114)	1050		
operațiuni de arendă (leasing) (6115)	1060		
alte feluri de activități, care constituie pentru întreprindere activitate operațională (de bază)	1070		
Notă informativă: Suma venitului, obținută pe calea schimbului producției, mărfurilor, lucrărilor, serviciilor	1080		

1.2. Notă informativă la capitolul 1.1.

Determinarea tipului de bază (prevalent) al activității privind veniturile din vânzări în conformitate cu Clasificatorul Activităților din Economia Moldovei (CAEM)

Tipul activității economice	Cod rd.	Clasa (subclasa) conform CAEM	Secția CAEM	Suma veniturilor din vânzări efectuate în perioada de gestiune	Cota, %
1	2	3	4	5	6
Asigurări obligatorii de asistență medicală	1090	67200	J	3614313054	100
	1100				
	1110				
	1120				
	1130				
	1140				

1.3. Costul vânzărilor

Indicatori	Cod rd.	Perioada de gestiune	Perioada precedentă
1	2	3	4
Costul vânzărilor – total (rd. 020 din Raportul de profit și pierderi) (rd.1160+rd.1170+rd.1180+rd.1190+rd.1200+rd.1210)	1150	3575527134	3327018639
inclusiv al: produselor finite vândute (7111)	1160		
mărfurilor vândute (7112)	1170	153515007	116848871
serviciilor prestate (7113)	1180	3422012127	3210169768
Asigurări obligatorii de asistență medicală	1181	3422012127	3210169768
	1182		
lucrărilor de construcție-montaj (7114)	1190		
serviciilor din activitatea de arendă (leasing) (7115)	1200		
altor feluri de activități constatate ca activitate operațională (de bază) a întreprinderii	1210		

1.4. Alte venituri operaționale

Indicatori	Cod rd.	Perioada de gestiune	Perioada precedentă
1	2	3	4
Alte venituri operaționale – total (rd.1230+...+rd.1270)	1220		
inclusiv: din vânzarea altor active curente, cu excepția produselor (lucrărilor, serviciilor) și mărfurilor (6121)	1230		
din arenda curentă (6122)	1240		
sub formă de amenzi, penalități și despăgubiri (6123)	1250		
din modificarea metodelor de evaluare a activelor curente (6124)	1260		
alte venituri operaționale (6125, 6126)	1270		

1.5. Cheltuieli comerciale

Indicatori	Cod rd.	Perioada de gestiune	Perioada precedentă
1	2	3	4
Cheltuieli comerciale – total (rd.1290 + ... + 1360)	1280		
inclusiv: privind operațiile de marketing (7121)	1290		
privind ambalajele și ambalarea produselor și mărfurilor (7122)	1300		
de transport privind desfacerea (7123)	1310		
privind reclama (7124)	1320		
privind reparațiile garantate și deservirea cu garanție (7125)	1330		
privind datoriile dubioase (7126)	1340		
privind returnarea și reducerea prețurilor la mărfurile vândute (7127)	1350		
alte cheltuieli comerciale (7128)	1360		
inclusiv: retribuirea muncii	1361		
contribuții privind asigurările sociale	1362		
contribuții privind asigurările obligatorii de asistență medicală	1363		
uzura mijloacelor fixe	1364		

1.6. Cheltuieli generale și administrative

Indicatori	Cod rd.	Perioada de gestiune	Perioada precedentă
1	2	3	4
Cheltuieli generale și administrative – total (rd.1380+...+1480)	1370	38065243	35225389
inclusiv: privind uzura mijloacelor fixe (7131)	1380	987182	1181752
din care: privind uzura automobilelor în valoare de peste 100 000 lei (7131)	1381		
reparația mijloacelor fixe (7131)	1390		
întreținerea mijloacelor fixe (7131)	1400		
amortizarea activelor nemateriale (7132)	1410	1129018	1093823
de întreținere a personalului administrativ și de conducere (7133)	1420	28213540	26113884
impozite, taxe și plăți, cu excepția impozitului pe venit (7134)	1430	3550	3436
pentru donații și în scopuri de binefacere și sponsorizare (7135)	1440	3834	4965
privind protecția muncii (7136)	1450	7726	7426
de reprezentare (7137)	1460	11604	8605
de deplasare (7138)	1470	87410	92625
alte cheltuieli generale și administrative (7139)	1480	7621379	6718873
din care: cheltuieli pentru asigurarea salariaților	1481		
cheltuieli pentru lucrări de cercetări științifice și proiectare	1482		
privind organizarea adunărilor și întocmirea actelor (7225)	1483		

1.7. Alte cheltuieli operaționale

Indicatori	Cod rd.	Perioada de gestiune	Perioada precedentă
1	2	3	4
Alte cheltuieli operaționale – total (rd.1500+...+1580)	1490	720677	728066
inclusiv: din vânzarea altor active curente, cu excepția produselor finite (lucrărilor, serviciilor) și mărfurilor (7141)	1500		
privind аренда curentă (7142)	1510	720677	728066
sub formă de amenzi, penalități, despăgubiri achitate și alte tipuri de sancțiuni (7143)	1520		
din care, aferente plăților la buget	1521		
din modificarea metodelor de evaluare a activelor curente (7144)	1530		
aferente plății dobânzilor pentru credite și împrumuturi (7145)	1540		
cheltuieli indirecte nerepartizate de producție (7146)	1550		
lipsuri și pierderi din deteriorarea valorilor (7147)	1560		
aferente produselor rebutate (7148)	1570		

2. Activitatea de investiții

2.1. Venituri din activitatea de investiții

Indicatori	Cod rd.	Perioada de gestiune		Perioada precedentă	
		total	inclusiv în străinătate	total	inclusiv în străinătate
1	2	3	4	5	6
Venituri – total (rd.1600+...+1680)	1590				
inclusiv din: ieșirea activelor nemateriale (6211)	1600				
ieșirea activelor materiale pe termen lung (6212)	1610				
ieșirea activelor financiare pe termen lung (6213)	1620				
dividende (6214)	1630				
din care, de la rezidenții Republicii Moldova	1631				
dobânzi (6215)	1640				
din care, aferente depozitelor și titlurilor de valoare	1641				
ecartul de reevaluare a activelor pe termen lung ieșite (6216)	1650				
participațiile în alte entități (6217)	1660				
operațiunile cu părțile legate (6218)	1670				
alte venituri (6219)	1680				

2.2. Cheltuieli din activitatea de investiții

Indicatori	Cod rd.	Perioada de gestiune		Perioada precedentă	
		total	inclusiv în străinătate	total	inclusiv în străinătate
1	2	3	4	5	6
Cheltuieli – total (rd.1700+...+1760)	1690				
inclusiv: privind ieșirea activelor nemateriale (7211)	1700				
privind ieșirea activelor materiale pe termen lung (7212)	1710				
privind ieșirea activelor financiare pe termen lung (7213)	1720				
din reevaluarea activelor pe termen lung la ieșirea acestora (7214)	1730				
aferente participațiilor în alte entități (7215)	1740				
privind operațiunile cu părțile legate (7216)	1750				
alte cheltuieli (7217)	1760				

3. Activitatea financiară

3.1. Venituri din activitatea financiară

Indicatori	Cod rd.	Perioada de gestiune	Perioada precedentă
1	2	3	4
Venituri – total (rd.1780+...+1840)	1770	1688	-
inclusiv din: redevențe (6221)	1780		
arenda finanțată a activelor materiale pe termen lung (6222)	1790		
diferențe de curs valutar (6223)	1800		
active intrate cu titlu gratuit (6224)	1810	1688	-
subvenții de stat, prime, premii și sume sponsorizate (6225)	1820		
contracte de neantrenare în concurență (6226)	1830		
alte venituri (6227)	1840		

3.2. Cheltuieli din activitatea financiară

Indicatori	Cod rd.	Perioada de gestiune	Perioada precedentă
1	2	3	4
Cheltuieli – total (rd.1860+...+1890)	1850	1688	-
inclusiv: privind plata redevențelor (7221)	1860		
privind arenda finanțată a activelor materiale pe termen lung (7222)	1870		
privind diferențele de curs valutar (7223)	1880		
alte cheltuieli (7224)	1890	1688	-

4. Rezultat excepțional

Indicatori	Cod rd.	Perioada de gestiune	Perioada precedentă
1	2	3	4
Compensații primite pentru recuperarea pierderilor din calamități naturale (6231)	1900		
Alte venituri excepționale (6232)	1910		
Venituri – total (623) (rd.1900 + rd.1910)	1920		
Pierderi din calamități naturale (7231)	1930		
Pierderi din perturbări politice (7232)	1940		
Pierderi din modificări în legislație (7233)	1950		
Alte pierderi (7234)	1960		
Pierderi – total (723) (rd.1930 +...+ rd.1960)	1970		
Rezultat excepțional (profit, pierdere) – total (rd.1920 – rd.1970)	1980		

5. Cheltuieli (economii) privind impozitul pe venit

Indicatori	Cod rd.	Perioada de gestiune	Perioada precedentă
1	2	3	4
Cheltuieli curente (economii) privind impozitul pe venit	1990		
Cheltuieli (economii) amânate privind impozitul pe venit aferent apariției și inversării diferențelor temporare	2000		

Director General al CNAM

M.Buga

Sef Direcție evidență contabilă a CNAM

E.Rebeja